



Contaduría General de la Nación
“Cuentas Claras, Estado Transparente”

Agenda

- 01** 1ª Rendición de cuentas 2023 “Estratégica”
- 02** Presupuesto e información financiera
- 03** Contratación
- 04** Cumplimiento de metas
- 05** Gestión e impactos
- 06** Acciones de mejoramiento

1ª Rendición de Cuentas 2023

Un año de gestión promoviendo Cuentas Claras para un Estado Transparente

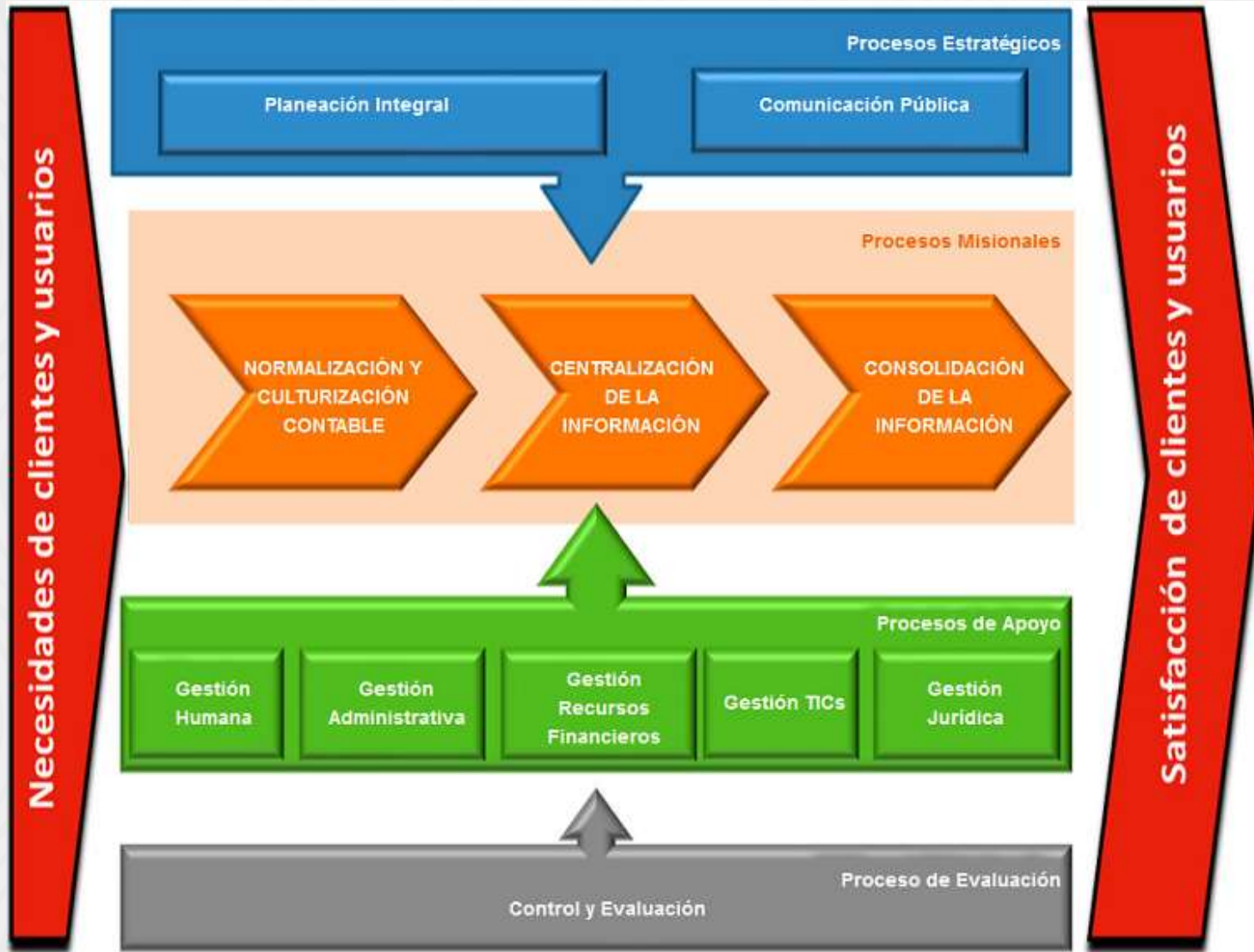


Objetivos estratégicos

1. Fortalecer la posición de la CGN como pilar de la Gestión Financiera Pública.
2. Fortalecer el talento humano, la estructura y la cultura organizacional de la CGN.
3. Mejorar la calidad de la información contable pública y su integración con los demás componentes del Sistema de Información para la Gestión Financiera Pública (GFP).
4. Consolidar alianzas estratégicas con diversos organismos para mejorar la calidad de la información financiera y contable pública de las Entidades Contables Públicas (ECP).
5. Mantener y fortalecer la calidad de la regulación contable pública, atendiendo a estándares internacionales y al contexto colombiano.
6. Poner en marcha la definición y producción de información contable pública para la sostenibilidad social y medioambiental.
7. Fortalecer el proceso de consolidación de la información contable pública, para conseguir información consolidada de calidad.
8. Trabajar por la construcción de cultura contable, resaltando la importancia estratégica de la contabilidad pública.
9. Optimizar el desempeño de la CGN en todos sus procesos a través del mantenimiento y mejora de los sistemas del Sistema Integrado de Gestión Institucional (SIGI).
10. Fomentar la innovación en la divulgación de información contable pública, con el objetivo de impulsar la transparencia y la eficiencia en la gestión de los recursos públicos, para crear valor público.
11. Fortalecer las herramientas tecnológicas para la armonización e integración de Contabilidad Pública con los demás subsistemas de la Gestión Financiera Pública.



Mapa de Procesos CGN



2

PRESUPUESTO E INFORMACIÓN FINANCIERA

Presupuesto 2023

(cifras en pesos)

Concepto	Apropiación	compromiso	Obligaciones	Ejecución Comp. %	Ejecución Obli. %
Funcionamiento	16.319.000.000,00	15.392.357.792,87	13.487.343.440,87	94,32 %	82,65 %
1. Gasto de Personal	10.295.000.000,00	9.891.543.068,00	9.891.543.068,00	96,08 %	96,08 %
2. Adquisición de bienes y servicios	5.528.000.000,00	5.427.974.723,87	3.570.401.807,87	98,19 %	64,59 %
3. Transferencias corrientes	423.000.000,00	16.297.565,00	16.297.565,00	3,85 %	3,85 %
8. Gastos por tributos, multas, sanciones e intereses de mora	73.000.000,00	56.542.436,00	47.441.436,00	77,46 %	64,99 %
Inversión	10.062.250.000,00	8.592.103.498,26	7.481.167.630,85	85,39 %	74,35 %
Totales Presupuesto	26.381.250.000,00	23.984.461.291,13	20.968.511.071,72	90,91 %	79,48 %

Ejecución de Proyectos de Inversión a 31 de diciembre 2023 (cifras en pesos)

Proceso	Descripción	Valor Vigente	Valor Comprometido	Valor Obligaciones	% Comprometido	% Obligaciones
Centralización de la Información	Fortalecimiento de los Controles de la Información Contable Pública reportada por las Entidades Reguladas por la CGN A Nivel Nacional.	\$ 1.712.250.000	\$ 1.589.917.467	\$ 1.569.657.468	92,86%	91,67%
Consolidación de la información	Fortalecimiento de la Generación de Información desde el Sistema de Información Misional de la CGN Bogotá.	\$ 1.400.000.000	\$ 895.948.135	\$ 895.948.135	64,00%	64,00%
Comunicación Pública	Capacitación Divulgación y Asistencia Técnica en el Modelo Colombiano de Regulación Contable Pública Nacional	\$ 800.000.000	\$ 800.000.000	\$ 582.398.643	100,00%	72,80%
Normalización y Culturización Contable	Actualización de la Regulación Contable Pública en Convergencia con Estándares Internacionales de Información Financiera Nacional.	\$ 1.200.000.000	\$ 928.954.652	\$ 926.621.319	77,41%	77,22%
Consolidación de la Información	Adecuación Financiera Y Estadística a los nuevos Marcos Normativos Nacional.	\$ 300.000.000	\$ 297.546.666	\$ 297.546.666	99,18%	99,18%
Planeación Integral	Fortalecimiento e Integración de los Sistemas de Gestión y Control de la CGN a través del Sistema Integrado de Gestión Institucional - SIGI Nacional.	\$ 850.000.000	\$ 498.916.668	\$ 487.050.001	58,70%	57,30%
Gestión TICS	Fortalecimiento de la Plataforma Tecnológica para la prestación de los servicios de la CGN Nacional.	\$ 3.800.000.000	\$ 3.580.819.910	\$ 2.721.945.399	94,23%	71,63%
Total ejecución		\$ 10.062.250.000	\$ 8.592.103.498	\$ 7.481.167.631	85,39%	74,35%


Presupuesto 2024

(cifras en pesos)

Concepto	Apropiación	Compromisos	Obligaciones	Ejecución Comp. %	Ejecución Obli. %
Funcionamiento	19.546.970.116,00	9.962.907.977.23	7.959.458.652,42	50,97 %	40,72 %
1. Gasto de Personal	11.547.000.000,00	6.353.225.309,00	6.352.302.376,00	55,02 %	55,01 %
2. Adquisición de bienes y servicios	6.433.970.116,00	3.599.380.087,23	1.596.853.695,42	55,94 %	24,82 %
3. Transferencias corrientes	1.504.000.000,00	9.867.581,00	9.867.581,00	0,66 %	0,66 %
8. Gastos por tributos, multas, sanciones e intereses de mora	620.000.000,00	435.000,00	435.000,00	0,07 %	0,07 %
Inversión	8.205.489.110,00	6.123.477.749,00	3.008.344.548,42	74,63 %	36,66 %
Totales Presupuesto	27.752.459.226,00	16.086.385.726,23	10.967.803.548,42	57,96 %	39,52 %

Proyectos de Inversión 2024 (cifras en millones de pesos)

Nombre	Valor apropiado	Valor después del Aplazamiento
POLÍTICA MACROECONÓMICA Y FISCAL	5.582	5.132
Fortalecimiento de la generación de información desde el Sistema de Información Misional de la CGN Bogotá.	1.000	780
Capacitación divulgación y asistencia técnica en el modelo colombiano de regulación contable pública Nacional.	1.650	1.650
Fortalecimiento de la regulación contable pública con los avances internacionales y el contexto del sector público colombiano Nacional.	1.032	802
Mejoramiento del Sistema contable público para atender los requerimientos de los usuarios estratégicos de la CGN Nacional.	1.900	1.900
FORTALECIMIENTO DE LA GESTIÓN Y DIRECCIÓN DEL SECTOR HACIENDA	3.300	3.073
Fortalecimiento e integración de los sistemas de gestión y control de la CGN a través del Sistema Integrado de Gestión Institucional - SIGI Nacional	700	650
Fortalecimiento de la Plataforma Tecnológica para la prestación de los servicios de la CGN Nacional.	2.600	2.423
Total	8.882	8.205



UAE - CONTADURÍA GENERAL DE LA NACIÓN
ESTADO DE SITUACIÓN FINANCIERA
A 31 DE DICIEMBRE DE 2023
(Valores expresados en pesos colombianos)

Código	ACTIVO	Nota	2023	2022
CORRIENTE			\$ 1.658.595.991,48	\$ 1.572.425.539
11	Efectivo y equivalentes al efectivo	5	9.980,78	2.480.815,78
13	Cuentas por cobrar	7	16.223.596,00	26.503.666,00
19	Otros activos	14	1.642.362.414,70	1.543.441.057,19
NO CORRIENTE			\$ 11.920.474.558,08	\$ 12.932.930.587
16	Propiedad, planta y equipo	10	4.934.510.028,26	4.458.390.179,90
19	Otros activos	16	6.985.964.529,82	8.474.540.407,07
TOTAL ACTIVO			\$ 13.579.070.549,56	\$ 14.505.356.126
CUENTAS DE ORDEN DEUDORAS				
83	Deudoras de control		543.793,33	543.793,33
89	Deudoras por contra (CR)	-	543.793,33	-543.793,33

Código	PASIVO	Nota	2023	2022
CORRIENTE			\$ 3.204.187.520,41	\$ 2.813.310.784
24	Cuentas por pagar	21	2.255.701.102,33	1.778.385.070,28
25	Beneficios a empleados	22	948.486.418,08	1.034.925.714,00
NO CORRIENTE			\$ 190.615.958,00	\$ 190.850.524
27	Provisiones	23	190.615.958,00	190.850.523,78
TOTAL PASIVO			\$ 3.394.803.478,41	\$ 3.004.161.308
PATRIMONIO			\$ 10.184.267.071,15	11.501.194.817,88
31	Patrimonio de las entidades de gobierno	27	10.184.267.071,15	11.501.194.817,88
TOTAL PASIVO Y PATRIMONIO			\$ 13.579.070.549,56	\$ 14.505.356.126
CUENTAS DE ORDEN ACREEDORAS				
91	Cuentas de orden acreedoras		0,00	124.594.749,24
99	Acreedoras por contra (DB)		0,00	-124.594.749,24

Información Financiera 2022-2023

(cifras en pesos)

	2023	2022	Variación	%
16 Propiedades, planta y equipo	4.934.510.028,26	4.458.390.179,90	476.119.848,36	10,7
1635 Bienes muebles en bodega	6.220.230,18	1.765.812.322,35	-1.759.592.092,17	-99,6
1637 Maquinaria y equipo no explotados	605.912.324,11	46.518.758,70	559.393.565,41	1202,5
1655 Maquinaria y equipo	12.173.234,00	12.173.234,00	0,00	0,0
1665 Muebles, enseres y equipos de oficina	490.759.563,24	232.624.978,00	258.134.585,24	111,0
1670 Equipos de comunicación y computación	7.804.960.074,36	5.595.319.493,51	2.209.640.580,85	39,5
1675 Equipo de transporte, tracción y elevación	295.770.463,00	116.443.200,00	179.327.263,00	154,0
1685 Depreciación acumulada	-4.281.285.860,63	-3.310.501.806,66	-970.784.053,97	29,3
19 Otros activos	6.985.964.529,82	8.474.540.407,07	-1.488.575.877,25	-17,6
1970 Intangibles	18.967.345.523,40	18.533.238.159,30	434.107.364,10	2,3
1975 Amortización acumulada de intangibles	-11.981.380.993,58	-10.058.697.752,23	-1.922.683.241,35	19,1
TOTAL ACTIVOS NO CORRIENTES	11.920.474.558,08	12.932.930.586,97	-1.012.456.028,89	-7,8%

3

CONTRATACIÓN

Contratación por clase vigencia 2023 - 2024

2023

Modalidad De Contratación.	Cant.	Valor
Contratación Prestación de Servicios	282	\$ 7.163.443.269.00
Órdenes	16	\$ 691.149.936.59
Contratos de Arrendamiento	1	\$ 1.654.382.400.00
Contratos Interadministrativos / Convenios	4	\$ 117.878.910.00
Contrato de Compra Y Venta De Suministros	24	\$ 1.682.582.157.01
Licitaciones	1	\$ 872.966.150.00
Total	328	\$ 12.182.402.822.60

2024

Modalidad de Contratación	Cant.	Valor
Contratación Prestación de Servicios	134	\$6.342.155.669,00
Órdenes	5	\$310.541.031,40
Contratos de Arrendamiento	2	\$2.732.946.945,00
Contratos Interadministrativos / Convenios	6	\$169.444.328,21
Contrato de Compra Y Venta De Suministros	4	\$331.942.568,00
Licitaciones	0	\$ 0
Total	151	\$9.887.030.541,61

4

CUMPLIMIENTO DE METAS

Composición del Plan Estratégico 2023-2026

Está compuesto por **43** iniciativas estratégicas, que contribuyen al cumplimiento de **11** objetivos estratégicos.

PEI 2023-2026

En la vigencia **2024**, se programaron avances sobre **34** de esas iniciativas; con corte al **segundo trimestre**, se ha alcanzado un cumplimiento promedio de **55%** acumulado (de 2023 -2026)

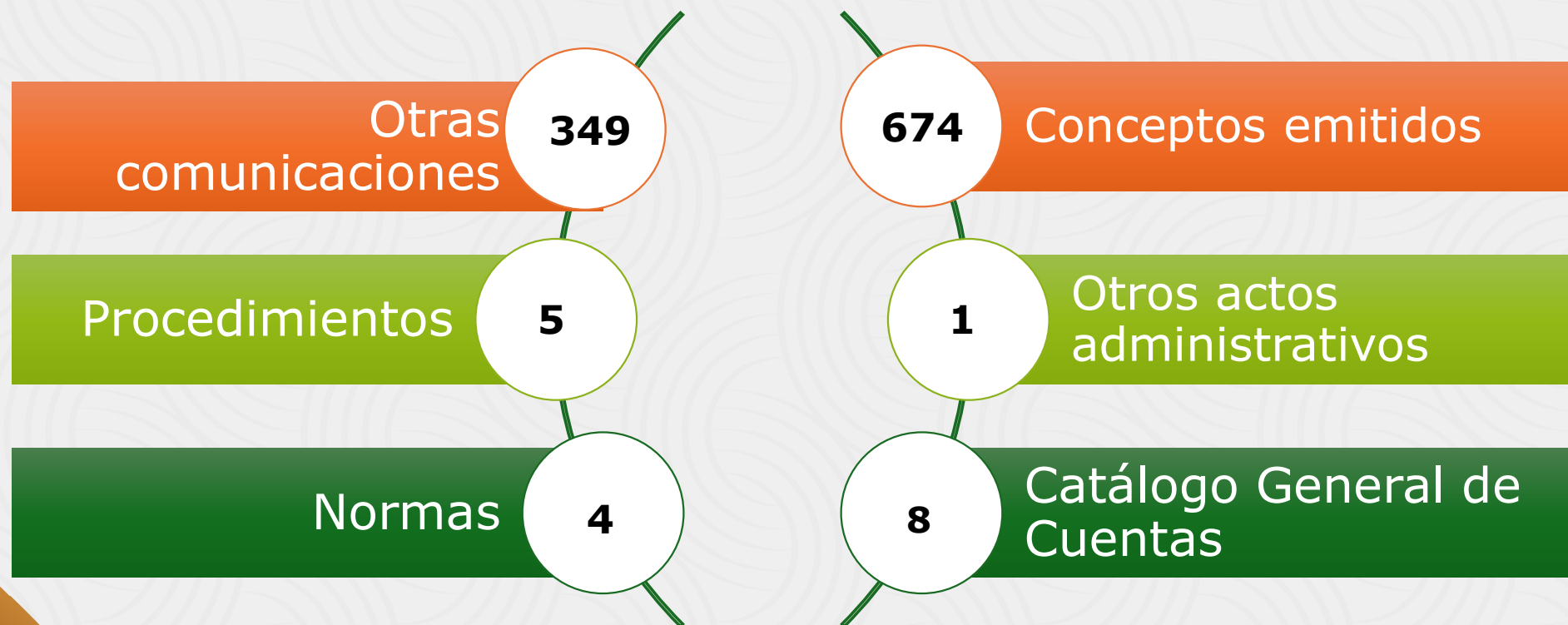
Resultado Indicadores por proceso 2023

Procesos	Efectividad	Eficacia	Eficiencia	Total general
Centralización de la Información		100,0%		100,0%
Comunicación Pública	100,0%			100,0%
Consolidación de la Información		100,0%		100,0%
Control y Evaluación	100,0%			100,0%
Gestión Administrativa	N/R		98,0%	98,0%
Gestión Humana		100,0%	100,0%	100,0%
Gestión Jurídica	100,0%		100,0%	100,0%
Gestión Recursos Financieros	100,0%	88,1%		94,1%
Gestión TICs	100,0%	100,0%		100,0%
Normalización y Culturización Contable	100,0%	100,0%	100,0%	100,0%
Planeación Integral	100,0%	100,0%		100,0%
Total general	100,00%	98,30%	99,50%	99,27%

5

GESTIÓN E IMPACTO

Normas, conceptos y solución de consultas comprendido entre 2023 y junio de 2024



Programas de capacitación

**Capacitación presencial
con enfoque regional
2023 a junio 2024:**

14 Eventos

904 Entidades públicas

2.179 Servidores
públicos beneficiados

**Capacitación por
demanda 2023 a junio
2024:**

18 Eventos

93 Entidades públicas


806 Servidores públicos
beneficiados

**Capacitación virtual
2023 a junio 2024:**

2.066 personas
matriculadas

441 obtuvieron el
certificado de aprobación

Evaluación promedio **4,6**



Gobierno de Colombia

Para fortalecer la cultura contable pública en el país, la Contaduría General de la Nación llevó a cabo la **Sexta edición de la Cátedra Nacional de Contabilidad Pública Édgar Fernando Nieto Sánchez**, en Bogotá, Medellín y Santiago de Cali, la cual contó con la participación de 1.957 asistentes. 277 certificados por asistir a 3 sesiones.

2 AÑOS AVANZANDO EN DIGNIDAD

Actividades proceso de Centralización de la Información

Principales actividades de gestión 2023	GIT De Gobierno	GIT De empresas	TOTAL	Participación
Requerimientos enviados	8.214	14.168	22.382	100 %
Asesorías y asistencia técnica	7.141	11.476	18.617	100 %
Trámites	1.823	1.147	2.970	100 %
Total	17.178	26.791	43.969	100 %

Actividades proceso de Centralización de la Información

Refrendación Eficiencia Administrativa 2023

Descripción	Municipios	Deptos.
Sin certificación CGR	0	0
Cumplen con el límite del gasto	1.090	31
No cumplen con el límite del gasto.	12	1
Total Entidades	1.102	32

Durante el trimestre julio - septiembre de 2023 se realizó el proceso de Refrendación de Eficiencia administrativa, acorde al literal d) del numeral 2 del artículo 23 de la **Ley 1176 de 2007** y la **Resolución 255 de 2014**, con la información remitida por parte de la Contraloría General de la República (CGR)

Actividades proceso de Centralización de la Información

Durante el primer semestre del año **2023** se realizó el Proceso de Refrendación de Eficiencia Fiscal definido en el numeral **3 del artículo 79**, de la **Ley 715 de 2001**

Refrendación de Eficiencia Fiscal Ingresos 2023	
Concepto	Cantidad
No Reportaron al DNP	18
No Reportaron a la CGN	0
No Reportaron al DNP ni a la CGN	0
Municipios Inconsistentes	178
Municipios Refrendados	907
Total	1103

Actividades proceso de Centralización de la Información

El Contador General de la Nación certificó la categoría de **13 departamentos y 676 municipios**, certificados por la Contraloría General de la República – CGR.

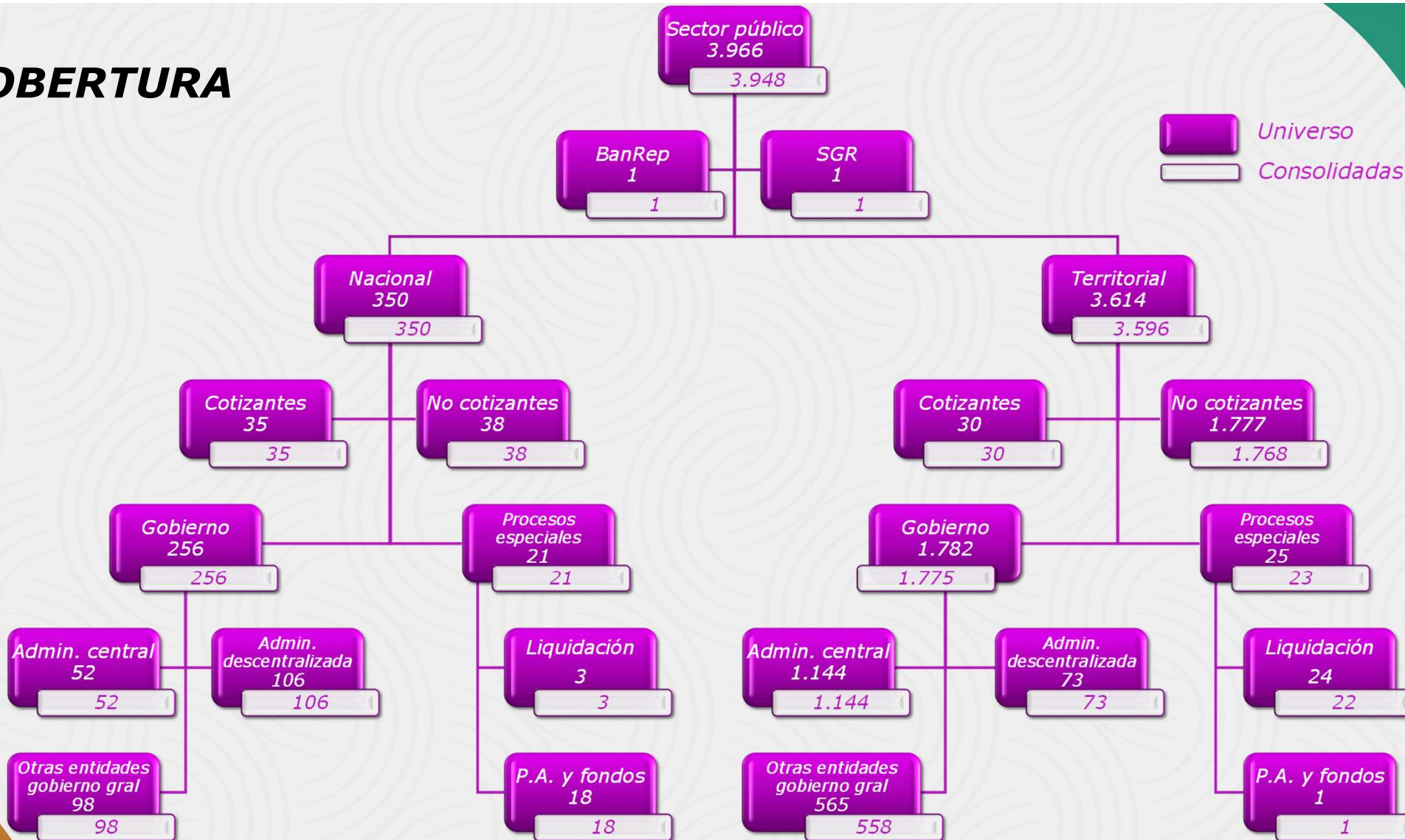
Categorización

Situación Financiera y Resultados Consolidados y Evaluación de Control Interno Contable 2023

Dr. Mauricio Gómez Villegas
Contador General de la Nación



COBERTURA



Sector Público

Estado de Resultados Consolidado por Niveles

Por el periodo comprendido entre el 01 de enero y el 31 de diciembre de 2023
Cifras en miles de millones de pesos

CONCEPTO	NIVEL NACIONAL	NIVEL TERRITORIAL	SISTEMA GRAL. REGALÍAS	BANCO DE LA REPÚBLICA	SUBTOTAL CONSOLIDADOS	ELIMINACIONES Y AJUSTES	SECTOR PÚBLICO CONSOLIDADO	Var % frente a 2022
INGRESOS	805.404,9	301.735,0	22.570,3	15.980,5	1.145.690,7	(115.273,5)	1.030.417,2	20,6
COSTO DE VENTAS	143.158,1	57.475,0	-	1,0	200.634,1	(3.584,3)	197.049,8	7,8
GASTOS	650.712,6	216.262,6	20.365,0	6.753,3	894.093,5	(114.333,9)	779.759,6	8,5
RESULTADO DEL EJERCICIO ANTES DE OPERACIONES RECÍPROCAS	11.534,2	27.997,4	2.205,3	9.226,2	50.963,1	2.644,8	53.607,9	243,1
<i>Efecto neto Operaciones recíprocas</i>	<i>(515,1)</i>	<i>(88,8)</i>	<i>-</i>	<i>-</i>	<i>(603,9)</i>	<i>(2.644,7)</i>	<i>(3.248,6)</i>	<i>2,7</i>
RESULTADO DEL EJERCICIO	11.019,1	27.908,6	2.205,3	9.226,2	50.359,2	0,0	50.359,2	258,6

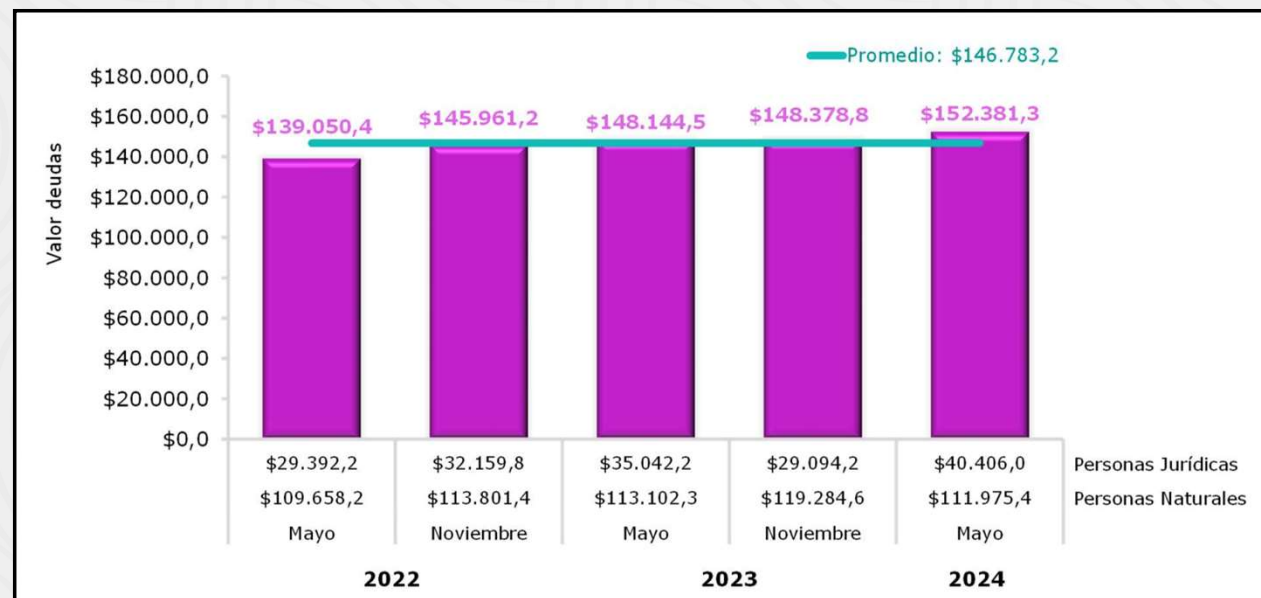
Sector Público

Estado de Situación Financiera Consolidado por Niveles

A 31 de Diciembre de 2023
Cifras en miles de millones de pesos

CONCEPTO	NIVEL NACIONAL	NIVEL TERRITORIAL	SISTEMA GRAL. REGALÍAS	BANCO DE LA REPÚBLICA	SUBTOTAL CONSOLIDADOS	ELIMINACIONES Y AJUSTES	SECTOR PÚBLICO CONSOLIDADO	Var % frente a 2022
ACTIVOS	895.837,7	763.844,4	54.295,0	300.207,5	2.014.184,6	(139.418,9)	1.874.765,7	(2,2)
Corriente	291.172,6	169.151,0	38.208,6	298.323,3	796.855,5	(126.206,8)	670.648,7	(0,8)
No corriente	604.665,1	594.693,4	16.086,4	1.884,2	1.217.329,1	(13.212,1)	1.204.117,0	(2,9)
PASIVOS	2.145.592,0	211.820,7	23.035,1	196.811,9	2.577.259,7	(134.797,4)	2.442.462,4	5,0
Corriente	585.399,8	78.327,4	23.035,1	196.754,7	883.517,1	(79.105,6)	804.411,5	(3,6)
No corriente	1.560.192,2	133.493,3	-	57,2	1.693.742,6	(55.691,8)	1.638.050,9	9,3
PATRIMONIO	(1.249.754,3)	552.023,7	31.259,9	103.395,6	(563.075,1)	(4.621,6)	(567.696,7)	28,8

Boletín de Deudores Morosos del Estado - BDME



Informes Económicos de Base Contable



Coworking y Revista CODEX



Actualidad financiera a su alcance

Boletín 46

Julio de 2024

Descargue aquí

Tema principal:

La economía del país se está recuperando

Gestión Financiera Pública:

La ejecución acumulada del PGN 2024 superó el 47% de los recursos apropiados con corte a junio

Agente económico:

¿Llegó la hora de comprar vivienda? Las tasas dicen que sí

Cita contable:

Conozca algunas de las estrategias de la CGN para acercarse a la comunidad



Cultura contable:

- Próximamente: Congreso Nacional de Contabilidad Pública 2024
- Conozca las Series Históricas de la Situación Financiera y de Resultados Consolidados del Sector Público Colombiano para el periodo 2007-2023

Disponible para consulta en:



Intranet CGN



Dictamen de la Contraloría General de la República

2022

“La CGR considera que la evidencia de auditoría que ha obtenido proporciona una base suficiente y adecuada y concluye que las incorrecciones no fueron materiales, en el Balance General de la Nación y las imposibilidades, aunque individualmente tuvieron un efecto material en algunos estados financieros de las entidades, no alcanzaron el nivel de materialidad para modificar la opinión del Balance consolidado, por lo tanto, **emite una opinión sin salvedades.**”

2023

En opinión de la CGR, excepto por los efectos de las cuestiones descritas **en la sección Fundamento de la opinión con salvedades**, el **Balance General de la Nación consolidado adjunto presentó fielmente, en todos los aspectos materiales la situación financiera**, de resultados y cambios en el patrimonio correspondiente a la vigencia 2023, de conformidad con el marco conceptual para la preparación y presentación de información financiera y las normas para el reconocimiento, medición, revelación y presentación de los hechos económicos definidas en el marco normativo contable expedido por el Contador General de la Nación.

Descripción de la planta activa por tipo de nombramiento 2023-2024



Resultados del Sistema de Gestión de la Seguridad y Salud en el Trabajo

Variables de medición 1	Total anual	Variables de medición 2	Total anual
Accidente de trabajo	1	Proporción de accidentes de trabajo mortales	0%
Casos nuevos de EL.	0	Prevalencia de enfermedad laboral	0%
Casos antiguos de EL.	0	Incidencia de la enfermedad laboral	0%
Días Ausentismo con incapacidad común	352	Ausentismo por causa médica	1,70%
Días Ausentismo con incapacidad AT	3	Días laborables en el año	246
Días Ausentismo con incapacidad EL	0	Número de trabajadores promedio del año	88
Accidentes de trabajo mortales	0	Días cargados por AT	3
Frecuencia de accidentalidad	1%	Días cargados por EL	0

Servicios tecnológicos – Gestión TICs

Aula Virtual CGN: se brindó apoyo tecnológico al GIT de Capacitación Contable en la realización del curso virtual dirigido a usuarios externos

Portal Web: se realizó la revisión de los contenidos de la página web institucional, logrando un **nivel de actualización de 97,1%** en todo el sitio web.

Seguridad de la información: Se logro la renovación de la certificación ISO-27001 y se realizó la atención de eventos e incidentes de seguridad, así como el seguimiento, soporte y gestión a las vulnerabilidades de la plataforma tecnológica de acuerdo con los lineamientos institucionales establecidos

mesa de servicio : se gestionaron **12.985 solicitudes** de servicios tecnológicos, tanto de usuarios externos como de entidades públicas y ciudadanía en general. Se resolvieron satisfactoriamente **12.917** de estas solicitudes, lo que representa el **99,4%**.

Aspectos Jurídicos 2023-2024

2023



2024



Gestión Comunicación Pública 2023-2024



Se publicaron **3** capítulos
llegando a **2.046** personas.

4.6 / 5.0

Es la calificación del **grado de confianza** que le genera la CGN a las partes interesadas.



Se publicaron **4** episodios
llegando a **11.199** personas.

4.5 / 5.0


Es la calificación sobre la **opinión general** que tienen las partes interesadas sobre la CGN.



Esta herramienta se mantiene actualizada, la cual es clave para la gestión de los contadores.

85% ↑

La medición de la percepción de la ciudadanía y demás partes interesadas sobre la **información y comunicación externa** gestionada por la CGN alcanzó el 85% en 2023, dos puntos por encima del resultado obtenido en el 2022.



27 eventos

82
entidades

5.885
asistentes

Sistemas Integrados de Gestión

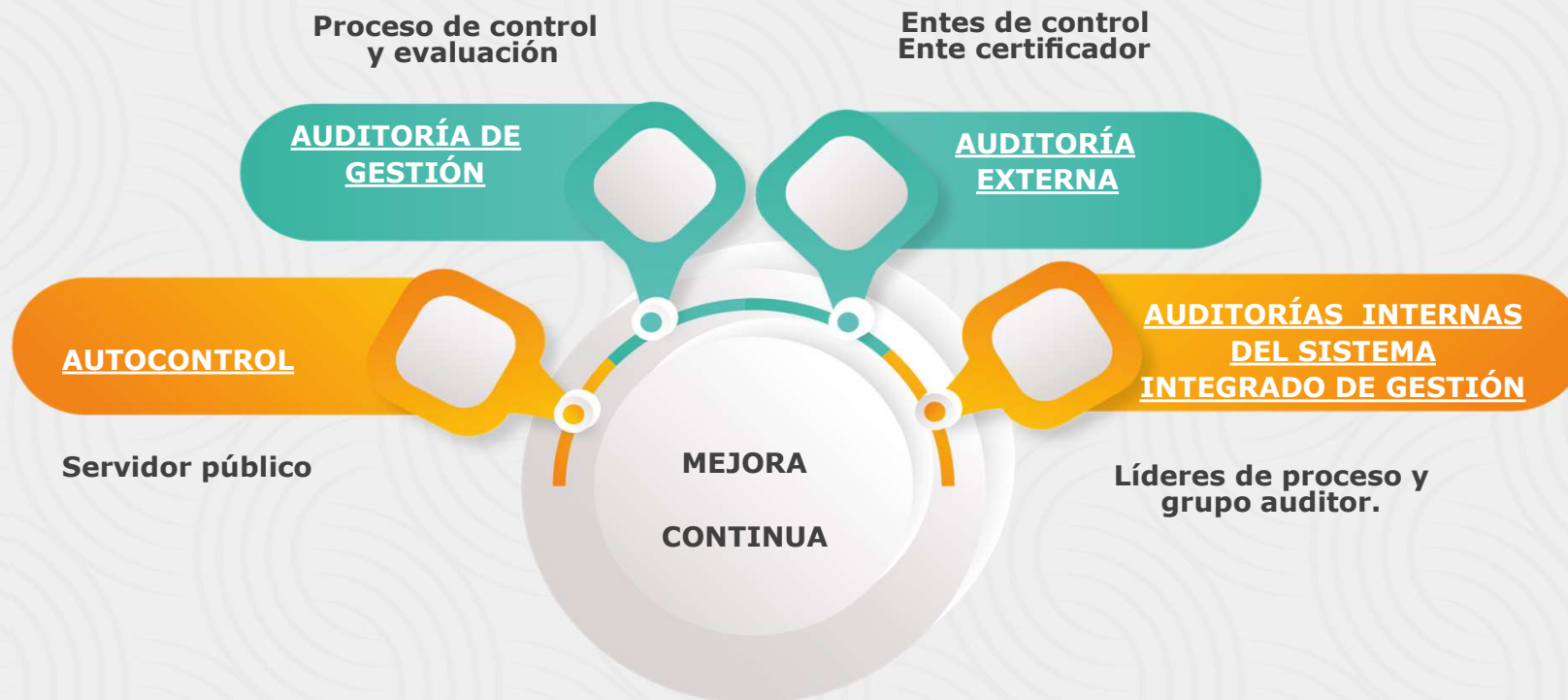
Nuestras certificaciones



6

ACCIONES DE MEJORAMIENTO

Acciones de mejoramiento



Auditoría Externa ICONTEC

Fuente	Norma	No Conformidad Menor
Auditorías Externas ICONTEC.	ISO 9001:2015	-
	ISO 45001:2015	1
	ISO 14001:2015	2
	ISO 27001:2013	3
	Total	6

La Contaduría General de la Nación
informa que llevará a cabo el



 **2** al **4** de
septiembre
de **2024** 

[Más información aquí](#) 



Ágora Bogotá Centro de Convenciones | Bogotá, D.C.

Nuestras certificaciones



GRACIAS

POR PERMITIRNOS HACER PÚBLICO LO PÚBLICO

 @ContaduriaGeneraldeLaNacionCGN

 @Contaduria_CGN  CGNOficial

 **Contáctenos** www.contaduria.gov.co

