

# INFORMES CONSOLIDADOS DE SITUACIÓN FINANCIERA Y RESULTADOS 2023

## Chocó

*Valor Público y Sostenibilidad*

Ballenas jorobadas saltando del agua en Nuquí  
Foto por: Guillermo Ossa en Shutterstock

**PRESIDENTE DE LA REPÚBLICA**  
Gustavo Francisco Petro Urrego

**MINISTRO DE HACIENDA Y CRÉDITO PÚBLICO**  
Ricardo Bonilla González

**CONTADOR GENERAL DE LA NACIÓN**  
Mauricio Gómez Villegas

**SUBCONTADORA DE CONSOLIDACIÓN DE LA INFORMACIÓN**  
Elizabeth Soler Castillo

**SUBCONTADORA GENERAL Y DE INVESTIGACIÓN**  
Rocío Pérez Sotelo

**SUBCONTADOR DE CENTRALIZACIÓN DE LA INFORMACIÓN**  
Juan Camilo Santamaría Herrera

**SECRETARIO GENERAL**  
Freddy Armando Castaño Pineda

**COORDINADOR GIT PROCESAMIENTO Y ANÁLISIS DE PRODUCTO (E)**  
Jackson Stewar Ackine Leguizamo

**GIT PROCESAMIENTO Y ANÁLISIS DE PRODUCTOS**

Amanda Santiago

Angela María López Olaya

Eliana Vásquez Bernal

Edgar Andrés Contreras Combita

Kelly Sol Rodríguez Hernández

Karen Andrea Balanta Jiménez

Laura Escobar Vélez

Lupita Corazón Molano Rojas

Nilson Andrés Macías Cárdenas


Nubia Estela Porras Morales

Yennifer Carolina Monsalve Bautista

**GIT LOGÍSTICO DE CAPACITACIÓN Y PRENSA**

Sebastián Alzate Arias

Lizeth Yanira Gutiérrez Duarte



## PRESENTACIÓN

A continuación, se presenta el Informe de Situación Financiera y Resultados Consolidados 2023 del Departamento del Chocó, comparado con el periodo anterior. Este informe tiene como objetivo brindar una visión general de los resultados obtenidos durante el año 2023, así como presentar de forma sintética la situación financiera del Departamento al 31 de diciembre del mismo año.

En este informe se hace un breve análisis de los Ingresos, Costos de ventas, Gastos y Resultados consolidados del Departamento durante el 2023. Se detallan los grupos y valores más representativos, su equivalencia en relación con el total de cada partida, y las entidades que presentaron los mayores valores.


De igual manera, se realiza un análisis de la situación financiera consolidada del Departamento, detallando los grupos más significativos de los Activos, Pasivos y el Patrimonio. Se resaltan las entidades que presentaron los mayores valores en cada grupo analizado.

También se incluye una sección dedicada a sintetizar la cobertura y los resultados de la Evaluación de Control Interno Contable, realizada por cada una de las entidades del Departamento del Chocó. Estos resultados se detallan en función de etapas, actividades, agrupaciones y criterios específicos.

En la última parte de este informe, se presenta una síntesis de la información proporcionada por las entidades contables públicas del Departamento en el Boletín de Deudores Morosos del Estado (BDME). Esta información se refiere a deudores, tanto personas naturales como jurídicas, cuyas obligaciones superaron del monto de 5 salarios mínimos mensuales legales vigentes y que presentaron una mora superior a 6 meses al momento del reporte.

Desde la Contaduría General de la Nación esperamos que este informe sea de utilidad para la ciudadanía y otros grupos interesados en conocer la situación financiera y resultados consolidados del Departamento del Chocó en 2023, lo que incluye la información de las entidades contables públicas del Departamento. Este informe puede contribuir al control social y ciudadano, así como a la toma de decisiones informadas en el futuro.

**MAURICIO GÓMEZ VILLEGAS**  
**Contador General de la Nación**



## NOTA METODOLÓGICA

La consolidación de la información contable que realiza la Contaduría General de la Nación (CGN) implica la ejecución de un proceso técnico y estructurado que integra y combina la información financiera y contable individual de las entidades que conforman el respectivo departamento, para un mismo periodo contable, con la finalidad de elaborar y presentar los Informes Financieros como si correspondieran a una sola entidad.

El proceso se resume en la agregación de los respectivos saldos reportados por las entidades, la eliminación de las operaciones recíprocas entre las entidades que participan de la consolidación y la determinación de las cifras consolidadas, con las cuales se estructuran los Informes Consolidados de Situación Financiera y de Resultados.

### Clasificación de las entidades

La CGN agrupa o clasifica el Sector Público en entidades del Nivel Nacional y del Nivel Territorial. El presente Informe se ocupa, únicamente, de las entidades del Nivel Territorial, organizadas y presentadas de acuerdo con el departamento al que pertenecen.

En Colombia existen 32 Departamentos y el Distrito Capital (Bogotá D.C.), que para efectos del presente informe es tratado como si correspondiera a un departamento. Cada uno de ellos tiene su capital, exceptuando San Andrés, Providencia y Santa Catalina. Para el caso del Departamento de Cundinamarca no incluye a Bogotá, porque este se presenta por separado.


Adicionalmente se dispone de un anexo, en formato Excel, que contiene la información reportada por cada una de las entidades que hacen parte de cada departamento, el cual se puede consultar a través de la página web [www.contaduria.gov.co](http://www.contaduria.gov.co) por la siguiente ruta: Productos / Situación Financiera y Resultados Consolidados del Nivel Nacional - Balance General de la Nación y Otros Informes / Situación Financiera y Resultados Consolidados Por Departamentos.

### Estructura del Catálogo General de Cuentas (CGC)

El CGC utilizado para el registro de los distintos hechos económicos está estructurado en cuatro niveles jerárquicos: Clase, Grupo, Cuenta y Subcuenta. Las Clases son el nivel de agrupación mayor y por lo tanto concentran los saldos más relevantes de cualquier informe financiero a saber: Activos, Pasivos, Patrimonio, Ingresos, Costos de ventas y Gastos. Cada una de estas clases se desagregan en Grupos, estos, a su vez, se subdividen en Cuentas y éstas en Subcuentas, como el concepto más desagregado.


### Cifras del informe

Las cifras del informe están expresadas en millones de pesos, excepto cuando, en particular, se señale algo distinto. Por lo anterior, se informa que en todo el documento las aproximaciones utilizadas son automáticas de la herramienta Excel, a efectos de facilitar la lectura de las cifras.



# CHOCCÓ

Capital:  
Quibdó



## Temas

- 01 Datos financieros básicos
- 02 Cobertura
- 03 Informe de resultados 2023
- 04 Informe de situación financiera 2023
- 05 Evaluación de Control Interno Contable
- 06 Boletín de Deudores Morosos del Estado

Malecón Río Atrato foto por Comisión de la verdad



# CONSOLIDADO

2 0 2 3

01

# DATOS FINANCIEROS BÁSICOS



Árboles de manglares del Parque Nacional Utría en Bahía Solano foto por Streetflash shutterstock

Cifras en millones de pesos

**Población:**

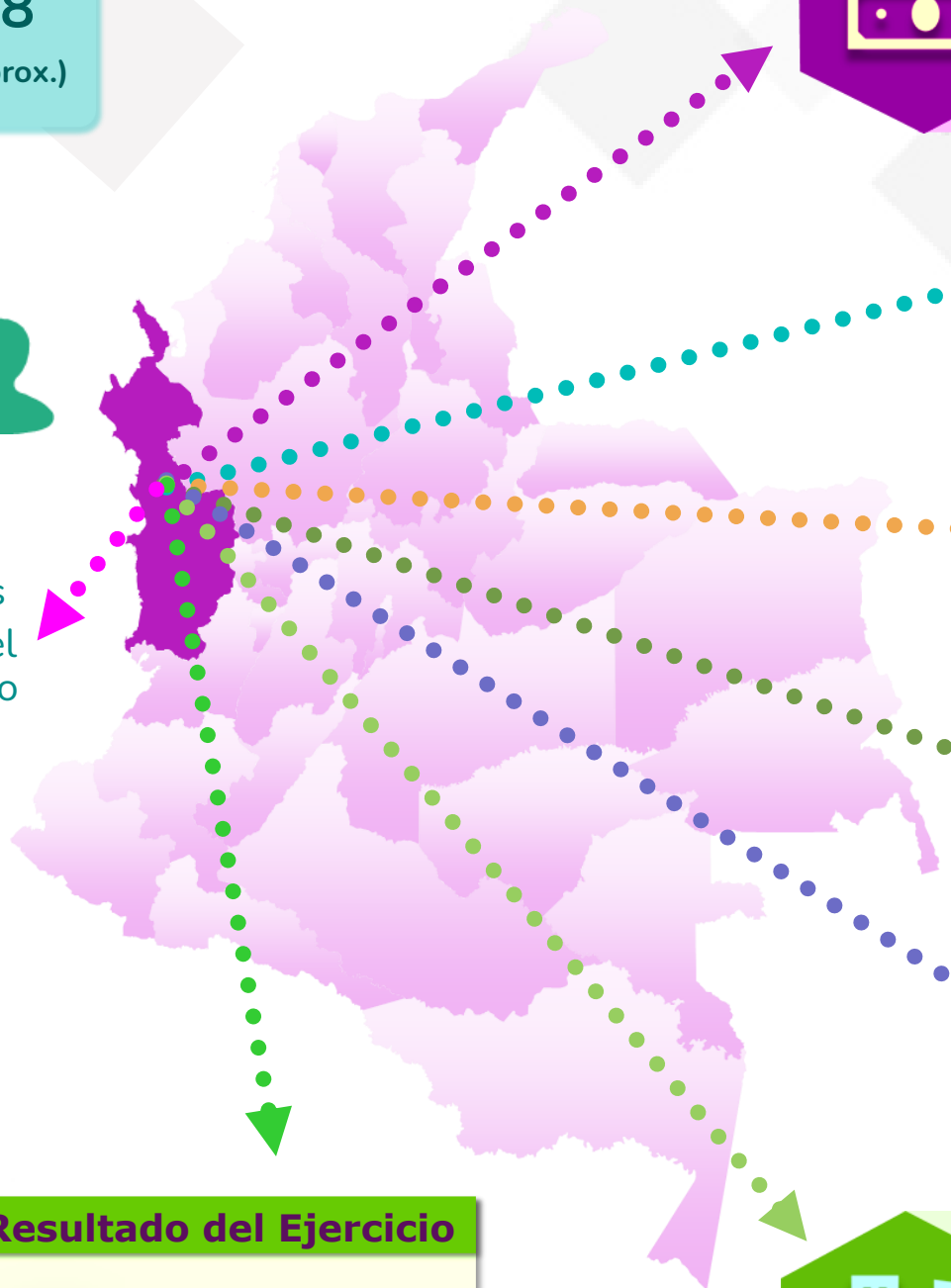
**595.138**

Habitantes (Aprox.)

(Fuente: DANE)



**30** son los  
Municipios del  
Departamento  
del Chocó.



**Activos**

2023: \$6.078.786,0

2022: \$5.304.744,6



**Pasivos**

2023: \$1.435.186,4

2022: \$1.327.614,1



**Patrimonio**

2023: \$4.643.599,7

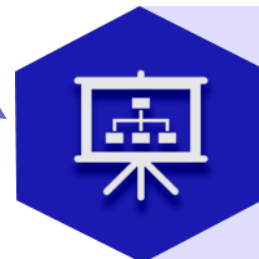
2022: \$3.977.130,5



**Ingresos**

2023: \$2.816.521,6

2022: \$2.289.199,3



**Costos de  
ventas**

2023: \$63.749,6

2022: \$43.237,9



**Gastos**

2023: \$2.181.019,9

2022: \$1.865.571,0

**Resultado del Ejercicio**



2023: \$572.281,3

2022: \$379.089,5

02

# COBERTURA

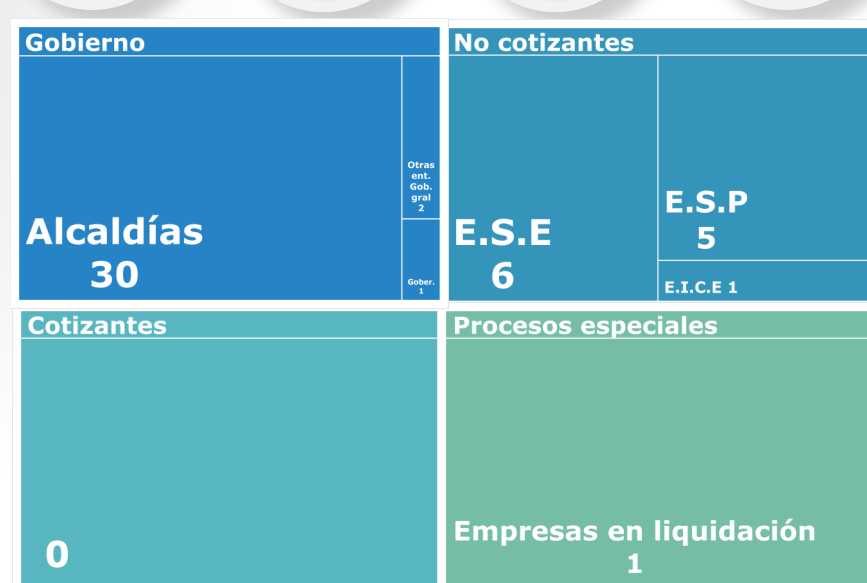
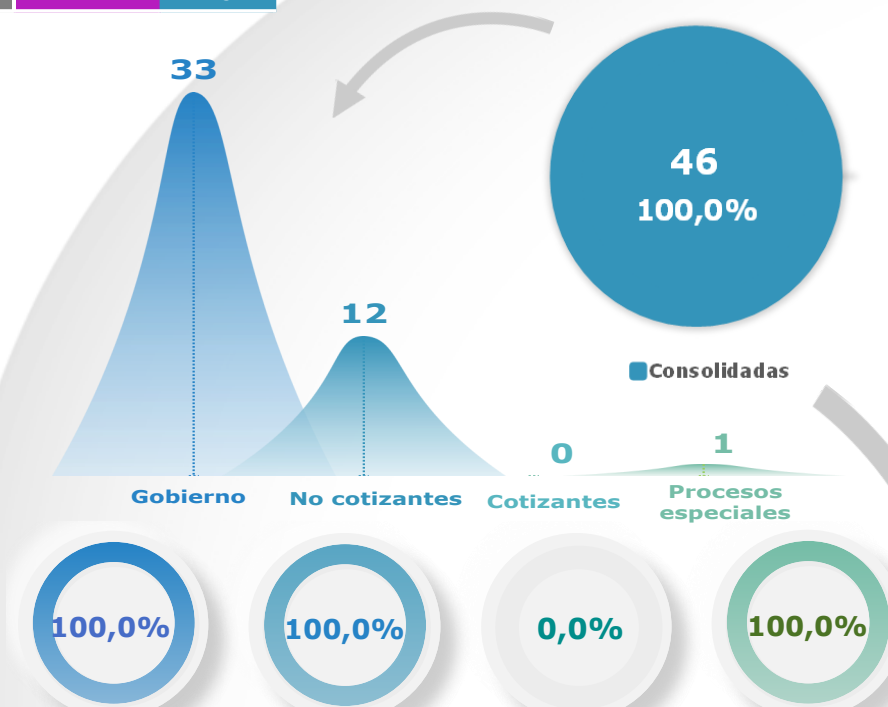
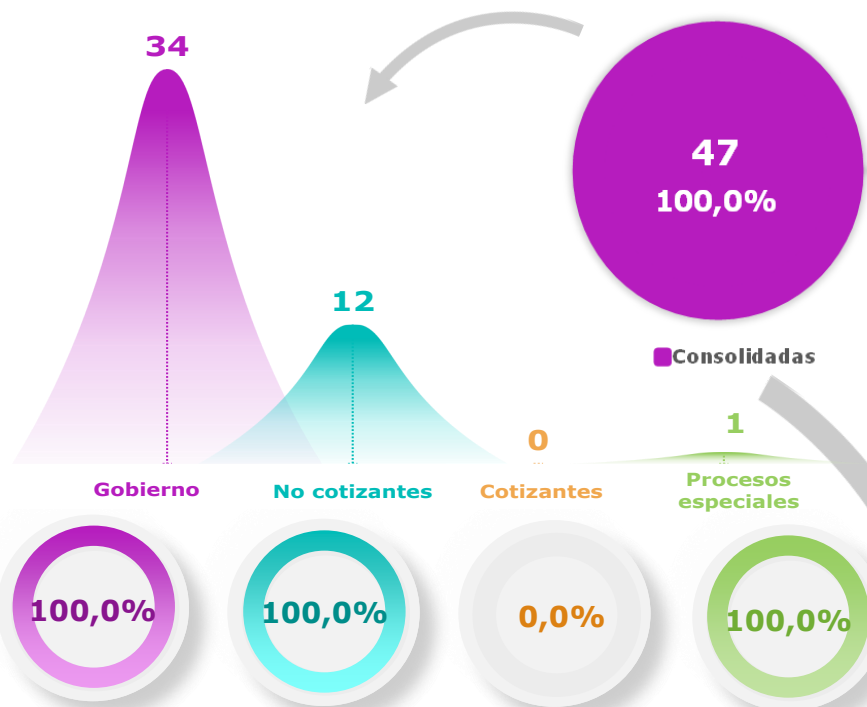


Panorámica de Quibdó foto por el Tiempo



# COBERTURA 2023

	2023	2022
Consolidadas	47	46
Omisas	0	0
<b>Universo</b>	<b>47</b>	<b>46</b>



**Universo:** Número de entidades registradas en las bases de datos de la CGN.

**Consolidadas:** Número de entidades que reportaron información a la CGN y fueron incluidas en este informe.

**Omisas:** Número de entidades que no reportaron información a la CGN.

# COBERTURA 2022

03

# DATOS CLAVE DEL INFORME DE RESULTADOS



Río\_Atrato foto por Almajor en WSikipedia

**INFORME CONSOLIDADO DE RESULTADOS**  
**DEPARTAMENTO DEL CHOCÓ**  
**Por el periodo del 1 de enero al 31 de diciembre de 2023**  
**(Cifras expresadas en millones de pesos)**

Concepto	2023	2022	Variación Absoluta	Variación Relativa
<b>INGRESOS</b>	<b>2.816.521,6</b>	<b>2.289.199,3</b>	<b>527.322,3</b>	<b>23,0</b>
<b>Ingresos sin contraprestación</b>	<b>2.691.359,9</b>	<b>2.168.928,9</b>	<b>522.431,0</b>	<b>24,1</b>
Ingresos fiscales	552.038,0	342.406,0	209.631,9	61,2
Transferencias y subvenciones	2.137.964,9	1.826.522,9	311.442,1	17,1
Operaciones interinstitucionales	1.357,0	-	1.357,0	-
<b>Ingresos con contraprestación</b>	<b>96.845,0</b>	<b>77.426,5</b>	<b>19.418,5</b>	<b>25,1</b>
Venta de bienes	146,8	78,8	68,0	86,4
Venta de servicios	96.698,2	77.347,7	19.350,5	25,0
<b>Financieros y Ajuste por diferencia en cambio</b>	<b>11.386,1</b>	<b>20.932,8</b>	<b>(9.546,7)</b>	<b>(45,6)</b>
<b>Otros ingresos</b>	<b>16.930,7</b>	<b>21.911,2</b>	<b>(4.980,5)</b>	<b>(22,7)</b>
<b>COSTOS DE VENTAS</b>	<b>63.749,6</b>	<b>43.237,9</b>	<b>20.511,7</b>	<b>47,4</b>
Costo de ventas de bienes	11.875,1	750,4	11.124,6	1.482,4
Costo de ventas de servicios	51.874,5	42.487,4	9.387,1	22,1
<b>GASTOS</b>	<b>2.181.019,9</b>	<b>1.865.571,0</b>	<b>315.448,9</b>	<b>16,9</b>
De administración y operación	374.705,5	301.373,3	73.332,1	24,3
De ventas	4.850,5	6.057,3	(1.206,9)	(19,9)
Deterioro, depreciaciones, amortizaciones y provisiones	30.439,7	35.135,2	(4.695,5)	(13,4)
Transferencias y subvenciones	158.422,9	136.531,5	21.891,4	16,0
Gasto público social	1.550.658,7	1.328.439,0	222.219,6	16,7
Operaciones interinstitucionales	1.241,8	2.069,4	(827,6)	(40,0)
Comisiones, Financieros y Ajuste por diferencia en caml	6.089,0	6.065,4	23,6	0,4
Otros gastos	54.611,9	49.899,8	4.712,1	9,4
<b>RESULTADO ANTES DE OPERACIONES RECÍPROCAS</b>	<b>571.752,1</b>	<b>380.390,5</b>	<b>191.361,7</b>	<b>50,3</b>
Saldos de operaciones recíprocas en los ingresos (Db)	(257,0)	(1.515,5)	1.258,6	83,0
Saldos de operaciones recíprocas en los gastos (Cr)	(786,1)	(214,6)	(571,5)	(266,3)

# INGRESOS

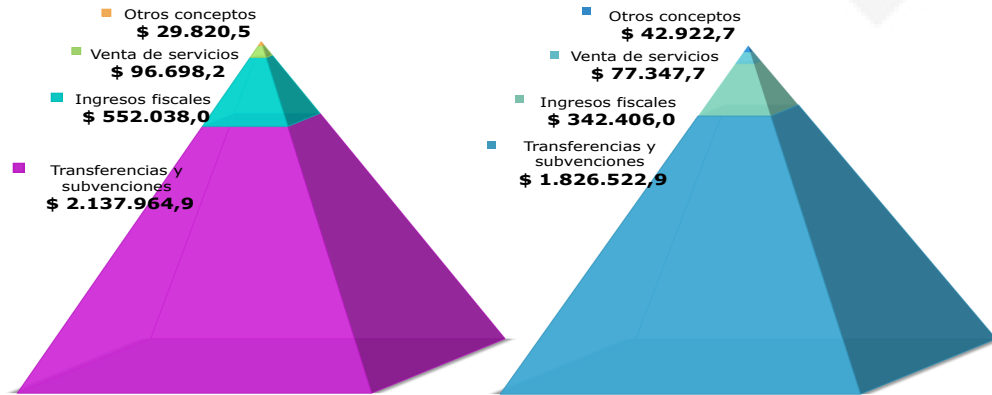
\$2.816.521,6

\$2.289.199,3

2023

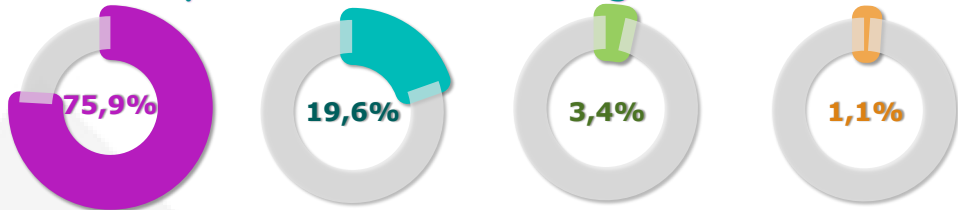
Composición

2022




A 31 de diciembre de 2023, los Ingresos alcanzaron la cifra de \$2.816.521,6, lo que representa una variación de \$527.322,2 mayor que en el año 2022.

## Participación en el total de Ingresos de 2023

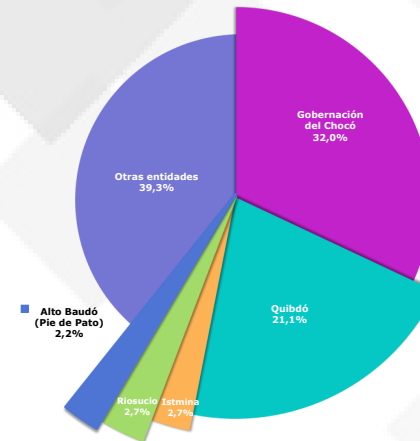


El grupo Transferencias y subvenciones, presenta la mayor participación con un valor de \$2.137.964,9, equivalente al 75,9% sobre el total del los ingresos.

## Variación en los Ingresos frente a 2022



## Entidades con mayores valores agregados en los Ingresos de 2023



- Gobernación del Chocó \$904.989,2,
- Quibdó \$595.904,5.
- Istmina \$77.038,9,
- Riosucio \$76.950,4,
- Alto Baudó \$62.448,4.

## Cuentas más representativas en los Ingresos de 2023

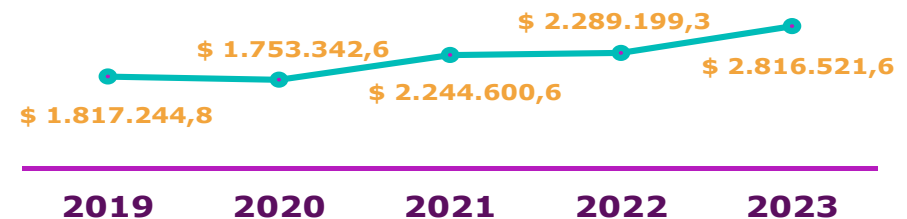
Transferencias y subvenciones	Ingresos fiscales	Venta de servicios
Sistema general de participaciones \$1.269.321,8 59,4%	Impuestos \$327.931,6 59,4%	Servicios de salud \$73.552,3 76,1%
Sistema general de regalías \$414.160,3 19,4%	Contribuciones, tasas e ingresos no tributarios \$225.157,9 40,8%	Otros servicios \$14.806,0 15,3%
Sistema general de seguridad social en salud \$263.140,4 12,3%	Devoluciones y descuentos (db) (\$1.051,5) (0,2%)	Administración de la seguridad social en salud \$3.597,4 3,7%
*Otros conceptos \$191.342,4 8,9%		*Otros conceptos \$4.742,5 4,9%

En la cuenta Sistema general de participaciones, la subcuenta con mayor importancia relativa es Participación para educación, que asciende a la suma de \$600.388,3.

Las entidades más representativas son: Gobernación del Chocó con un saldo de \$431.786,3, y Quibdó por \$145.750,8.

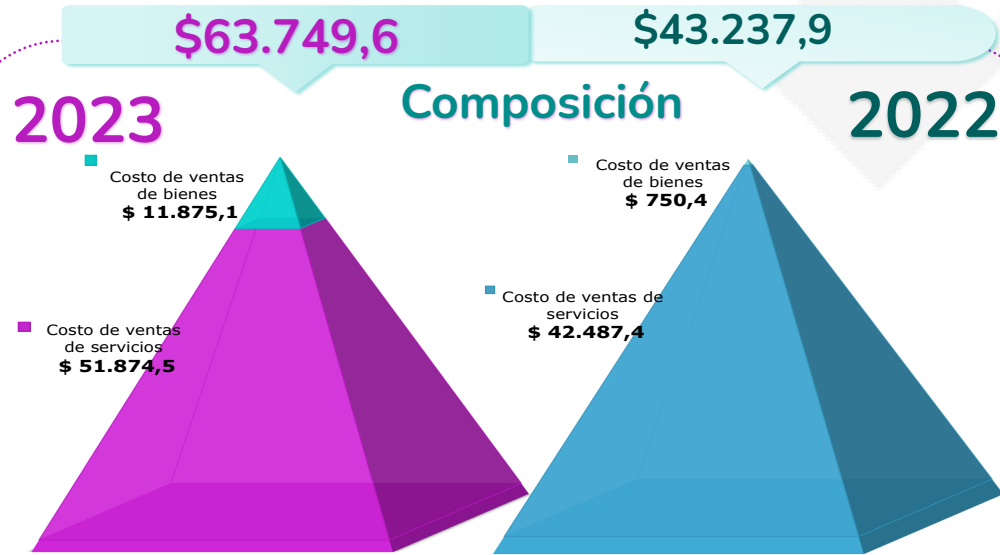
\*Los "Otros conceptos" analizados individualmente son inferiores a las cuentas más representativas.

## Evolución de los Ingresos



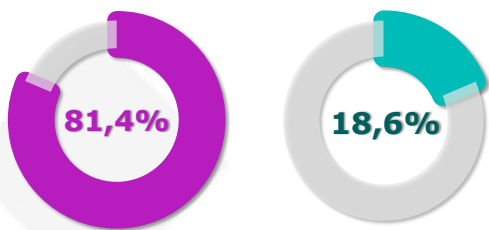
Entre los años 2019 y 2023 los ingresos presentan un aumento de \$999.276,8 al pasar de \$1.817.244,8 a \$2.816.521,6.

# COSTOS DE VENTAS




A 31 de diciembre de 2023, los Costos de ventas alcanzaron la cifra de \$63.749,6, lo que representa una variación de \$20.511,7 mayor que en el año 2022.

## Participación en el total de Costos de ventas de 2023



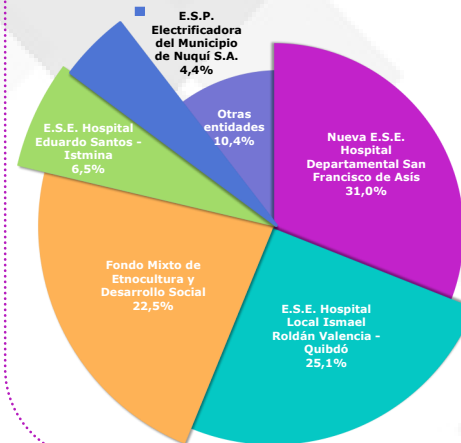
El grupo Costo de ventas de servicios, con un valor de \$51.874,5, y el Costo de ventas de bienes, con \$11.875,1, representan el 81,4% y el 18,6% del total de los Costos de ventas, respectivamente.

## Variación en los Costos de ventas frente a 2022



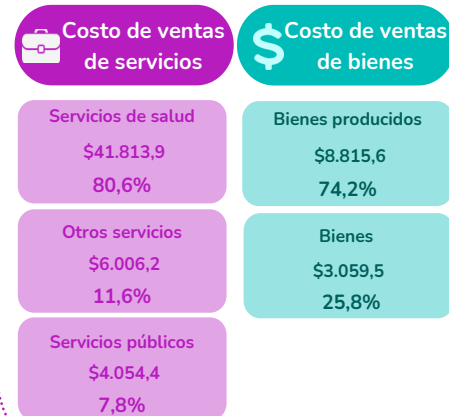
Del grupo Costo de ventas de bienes con un incremento de \$11.124,6, equivalente al 1.482,4% frente al año anterior, se destaca la variación de la cuenta Bienes producidos con un aumento por valor de \$8.815,6.

## Entidades con mayores valores agregados en los Costos de ventas de 2023



- Nueva E.S.E. Hospital Departamental San Francisco de Asís \$19.776,6,
- E.S.E. Hospital Local Ismael Roldán Valencia \$16.027,8,
- Fondo Mixto de Etnocultura y Desarrollo Social \$14.350,4,
- E.S.E. Hospital Eduardo Santos - Istmina \$4.158,6,
- E.S.P. Electrificadora del Municipio de Nuquí S.A. \$2.798,4.

## Cuentas más representativas en los Costos de ventas del 2023



En la cuenta Servicios de salud, la subcuenta con mayor importancia relativa es Urgencias—consulta y procedimientos, que asciende a \$23.239,5 y representa el 55,6% del total.

Las entidades más representativas son: Nueva E.S.E. Hospital Departamental San Francisco de Asís con un saldo de \$10.766,6, y E.S.E. Hospital Local Ismael Roldán Valencia por \$10.210,2.

\*Los "Otros conceptos" analizados individualmente son inferiores a las cuentas más representativas.

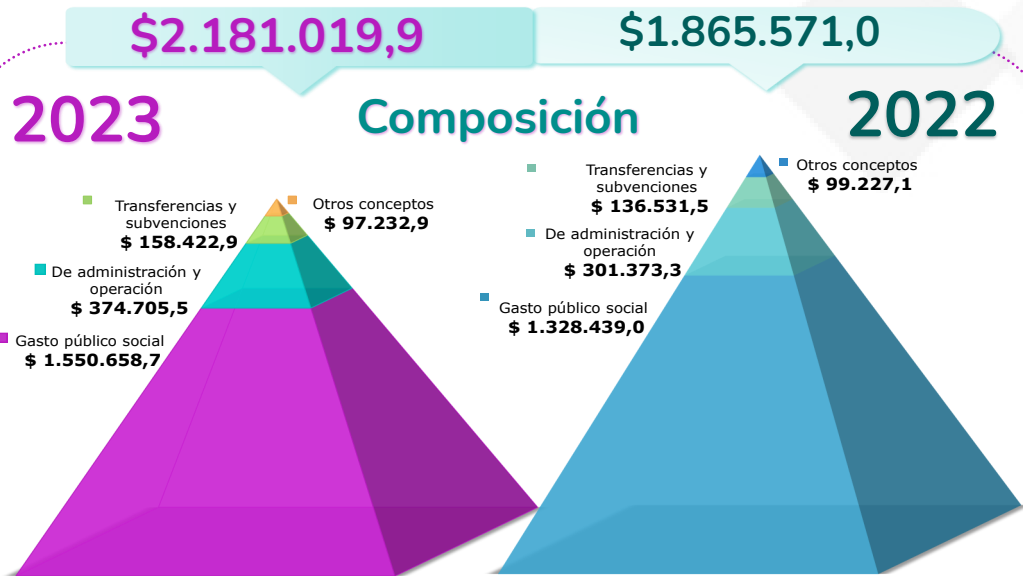
## Evolución de los Costos de ventas



**2019** **2020** **2021** **2022** **2023**

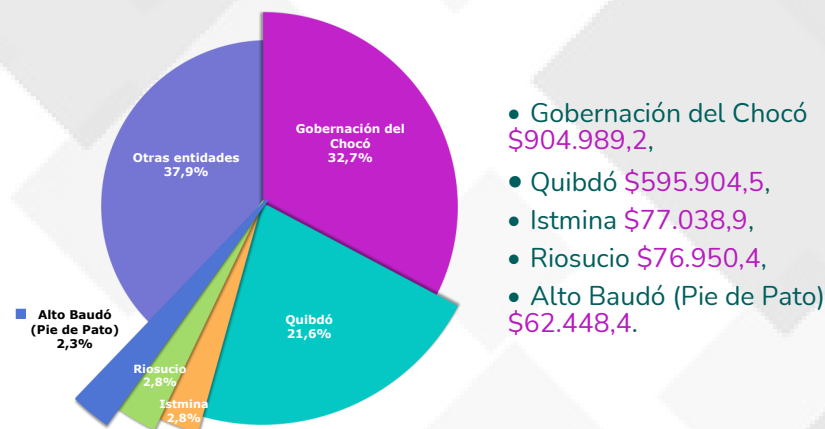
Entre los años 2019 y 2023 los Costos de ventas presentan un aumento de \$25.018,2 al pasar de \$38.731,4 a \$63.749,6.

# GASTOS



A 31 de diciembre de 2023, los Gastos alcanzaron la cifra de **\$2.181.019,9**, lo que representa una variación de **\$315.448,9**, mayor que en el año 2022.

## Entidades con mayores valores agregados en los Gastos de 2023



## Cuentas más representativas en los Gastos de 2023

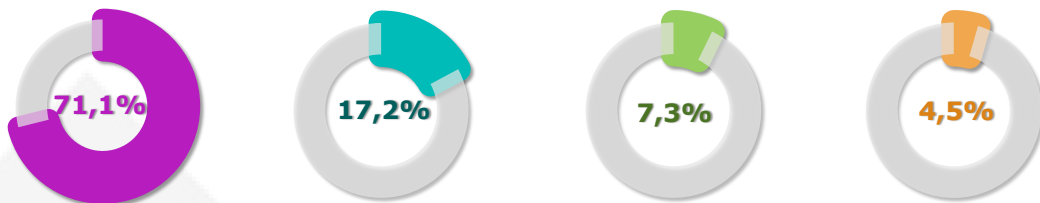


En la cuenta Educación, la subcuenta con mayor importancia relativa es Sueldos y salarios que asciende a la suma de **\$359.159,1**.

Las entidades más representativas son: Gobernación del Chocó con un saldo de **\$267.842,5**, y Quibdó por **\$91.310,8**.


\*Los "Otros conceptos" analizados individualmente son inferiores a las cuentas más representativas.

## Participación en el total de Gastos de 2023

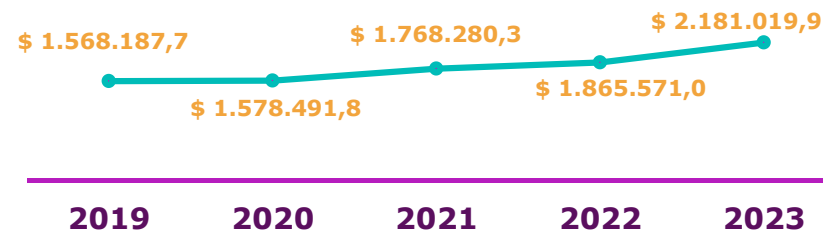


El grupo Gasto público social, presenta la mayor participación con un valor de **\$1.550.658,7**, equivalente al **71,1%** sobre el total del los Gastos.

## Variación en los Gastos frente a 2022



## Evolución de los Gastos



Entre los años 2019 y 2023 los gastos presentan un aumento de **\$612.832,2** al pasar de **\$1.568.187,7** a **\$2.181.019,9**.



# Entérate...

1

**Seis** son los hospitales que reportaron información con corte a 31 de diciembre de 2023, se destaca la Nueva E.S.E. Hospital Departamental San Francisco de Asís, que reportó ingresos por **\$45.437,0**, como el de mayor relevancia por este concepto.

2

Del total de los Ingresos, el Impuesto predial unificado representa el **4,3%**, siendo el más relevante. Quibdó se posiciona como la entidad de mayor importancia relativa al reportar **\$45.570,6**.

3

De las **Cinco** Empresas de servicios públicos que reportaron información con corte a 31 de diciembre de 2023, la Empresa Aguas del Chocó S.A. E.S.P. reportó Ingresos por **\$7.680,9**, siendo la de mayor relevancia por este concepto.



4

De las **10** Empresas que reportaron información por concepto de Costos de ventas de servicios, la Nueva E.S.E. Hospital Departamental San Francisco de Asís reportó **\$19.776,6**, posicionándose como la entidad de mayor importancia relativa.

5

De los **30** Municipios que conforman el Departamento del Chocó, Quibdó reportó gastos por **\$595.904,5**, destacándose como el de mayor relevancia por este concepto.

6

El Concepto Educación representa el **39,4%** del Gasto público social, lo que lo convierte en el más relevante. En este aspecto, la Gobernación del Chocó reportó **\$400.197,6**, posicionándose como la entidad de mayor importancia relativa.

7

De los **30** municipios que reportaron Ingresos por concepto de Participación para educación, Quibdó reportó **\$145.750,8** siendo el de mayor relevancia en este concepto.

04

# DATOS CLAVE DEL INFORME DE SITUACIÓN FINANCIERA



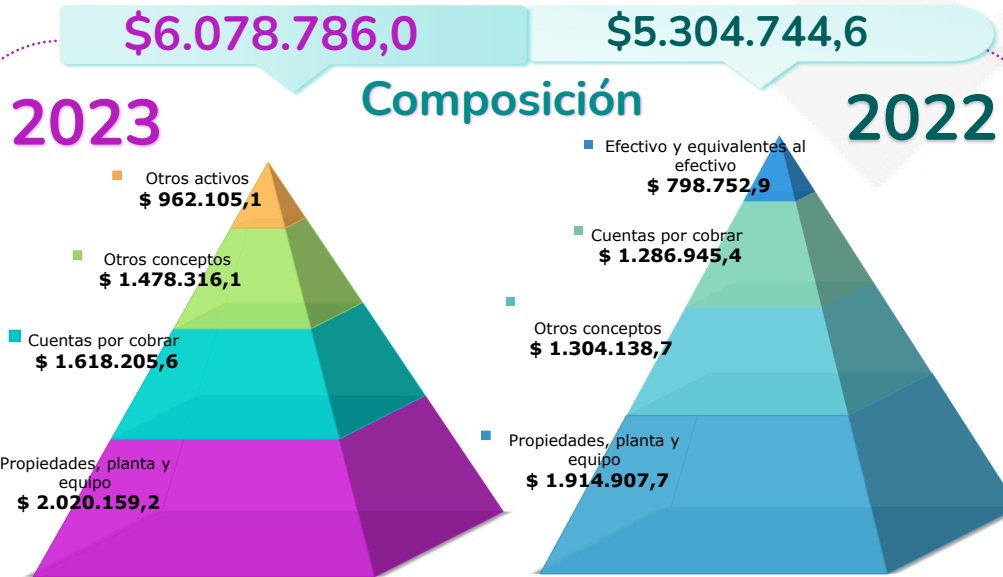
Bahía Solano foto por Satena



**REPÚBLICA DE COLOMBIA**  
**INFORME CONSOLIDADO DE SITUACIÓN FINANCIERA**  
**DEPARTAMENTO DEL CHOCÓ**  
**A 31-12-2023**  
**(Cifras expresadas en millones de pesos)**

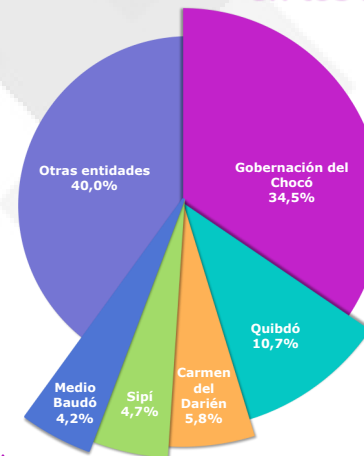
Concepto	2023	2022	Variación Absoluta	Variación Relativa %	Concepto	2023	2022	Variación Absoluta	Variación Relativa %
<b>ACTIVO</b>					<b>PASIVO</b>				
<b>Activo corriente</b>	<b>2.416.123,9</b>	<b>2.094.973,4</b>	<b>321.150,6</b>	<b>15,3</b>	<b>Pasivo corriente</b>	<b>1.024.550,4</b>	<b>917.587,8</b>	<b>106.962,7</b>	<b>11,7</b>
Efectivo y equivalentes al efectivo	742.191,4	798.752,9	(56.561,5)	(7,1)	Préstamos por pagar	20.130,2	20.315,8	(185,6)	(0,9)
Inversiones de administración de liquidez	113,9	1.154,0	(1.040,0)	(90,1)	Cuentas por pagar	659.039,2	603.706,5	55.332,7	9,2
Inversiones en controladas, asociadas y negocios conjuntos	54,0	176,3	(122,3)	(69,4)	Beneficios a los empleados	171.290,3	235.779,8	(64.489,6)	(27,4)
Cuentas por cobrar sin contraprestación	1.406.881,4	1.086.771,9	320.109,5	29,5	Provisiones	7.918,8	5.711,7	2.207,0	38,6
Cuentas por cobrar con contraprestación	116.677,3	81.248,0	35.429,4	43,6	Pasivos por impuestos corrientes	177,8	143,5	34,3	23,9
Préstamos por cobrar	137,9	115,8	22,0	19,0	Otros pasivos	165.994,3	51.930,4	114.063,9	219,6
Inventarios	9.799,4	5.722,6	4.076,7	71,2					
Activos intangibles	997,1	133,5	863,6	647,1	<b>Pasivo no corriente</b>	<b>410.635,9</b>	<b>410.026,3</b>	<b>609,6</b>	<b>0,1</b>
Activos por impuestos corrientes	94,7	79,1	15,5	19,6	Préstamos por pagar	50.955,7	52.003,7	(1.048,0)	(2,0)
Otros activos	139.176,9	120.819,4	18.357,5	15,2	Cuentas por pagar	96.846,5	105.193,2	(8.346,7)	(7,9)
<b>Activo no corriente</b>	<b>3.662.662,1</b>	<b>3.209.771,2</b>	<b>452.890,9</b>	<b>14,1</b>	Beneficios a los empleados	52,8	741,2	(688,5)	(92,9)
Inversiones de administración de liquidez	3.472,0	3.227,1	245,0	7,6	Provisiones	48.304,6	55.760,5	(7.455,9)	(13,4)
Inversiones en controladas, asociadas y negocios conjuntos	1.604,5	196,6	1.407,9	716,2	Pasivos por impuestos corrientes	2.995,8	2.996,7	(0,9)	(0,0)
Cuentas por cobrar sin contraprestación	72.198,6	91.157,4	(18.958,8)	(20,8)	Otros pasivos	211.480,7	193.331,0	18.149,6	9,4
Cuentas por cobrar con contraprestación	22.448,3	27.768,1	(5.319,9)	(19,2)	<b>TOTAL PASIVO</b>	<b>1.435.186,4</b>	<b>1.327.614,1</b>	<b>107.572,3</b>	<b>8,1</b>
Préstamos por cobrar	-	13,4	(13,4)	(100,0)					
Inventarios	-	3.273,6	(3.273,6)	(100,0)	<b>PATRIMONIO</b>	<b>4.643.599,7</b>	<b>3.977.130,5</b>	<b>666.469,2</b>	<b>16,8</b>
Propiedades, planta y equipo	2.020.159,2	1.914.907,7	105.251,5	5,5	Patrimonio de las entidades de gobierno	4.168.716,8	3.673.021,9	495.694,9	13,5
Bienes de uso público e históricos y culturales	712.256,8	524.453,9	187.802,9	35,8	Patrimonio de las empresas	(102.392,1)	(82.203,0)	(20.189,1)	24,6
Activos intangibles	7.589,4	7.956,9	(367,6)	(4,6)	Resultados consolidados del ejercicio	572.281,2	379.089,5	193.191,7	51,0
Activos por impuestos corrientes	5,2	5,2	-	-	Saldos de operaciones recíprocas en el patrimonio	4.053,7	7.109,1	(3.055,4)	(43,0)
Otros activos	822.928,2	636.811,3	186.116,9	29,2	Participación no controladora	940,1	113,0	827,1	732,0
<b>TOTAL ACTIVO</b>	<b>6.078.786,0</b>	<b>5.304.744,6</b>	<b>774.041,5</b>	<b>14,6</b>	<b>TOTAL PASIVO Y PATRIMONIO</b>	<b>6.078.786,1</b>	<b>5.304.744,6</b>	<b>774.041,5</b>	<b>14,6</b>
<b>CUENTAS DE ORDEN DEUDORAS</b>	<b>118.796,3</b>	<b>122.933,4</b>	<b>(4.137,1)</b>	<b>(3,4)</b>	<b>CUENTAS DE ORDEN ACREEDORAS</b>	<b>566.471,5</b>	<b>353.636,0</b>	<b>212.835,5</b>	<b>60,2</b>
Activos contingentes	20.580,6	34.753,5	(14.172,9)	(40,8)	Pasivos contingentes	500.727,6	274.287,3	226.440,3	82,6
Deudoras de control	98.215,7	88.179,9	10.035,8	11,4	Acreedoras de control	65.743,9	79.348,7	(13.604,8)	(17,1)

# ACTIVOS



A 31 de diciembre de 2023, los Activos alcanzaron la cifra de **\$6.078.786,0**, lo que representa una variación de **\$774.041,4** mayor que en el año 2022.

## Entidades con mayores valores agregados en los Activos de 2023



- Gobernación del Chocó **\$2.226.540,3**,
- Quibdó **\$693.659,2**,
- Carmen del Darién **\$373.666,6**,
- Sipí **\$300.902,4**,
- Medio Baudó **\$273.39**.

## Cuentas más representativas en los Activos de 2023

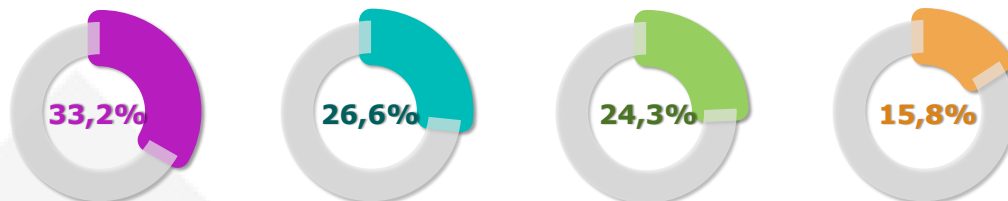
Propiedades, planta y equipo	Cuentas por cobrar	Otros activos
<b>Terrenos</b> \$1.200.114,7 59,4%	<b>Transferencias por cobrar</b> \$888.014,2 54,9%	<b>Recursos entregados en administración</b> \$640.884,1 66,6%
<b>Edificaciones</b> \$609.110,4 30,2%	<b>Contribuciones tasas e ingresos no tributarios</b> \$326.522,1 20,2%	<b>Avances y anticipos entregados</b> \$158.162,3 16,4%
<b>Construcciones en curso</b> \$114.145,4 5,7%	<b>Impuestos retención en la fuente y anticipos de impuestos</b> \$313.761,3 19,4%	<b>Neto plan de activos para beneficios a los empleados a largo plazo</b> \$116.586,5 12,1%
<b>*Otros conceptos</b> \$96.788,6 4,8%	<b>*Otros conceptos</b> \$ 89.908,0 5,6%	<b>*Otros conceptos</b> \$46.472,3 4,8%

En la cuenta la Terrenos la subcuenta con mayor importancia relativa es Rurales que asciende a la suma de **\$1.128.614,7**.

La entidad más representativa es Carmen del Darién con un saldo de **\$329.661,9**.

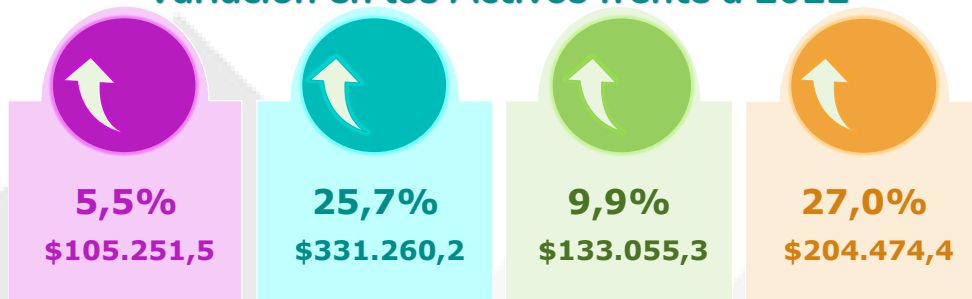
\*Los "Otros conceptos" analizados individualmente son inferiores a las cuentas más representativas.

## Participación en el total de Activos de 2023

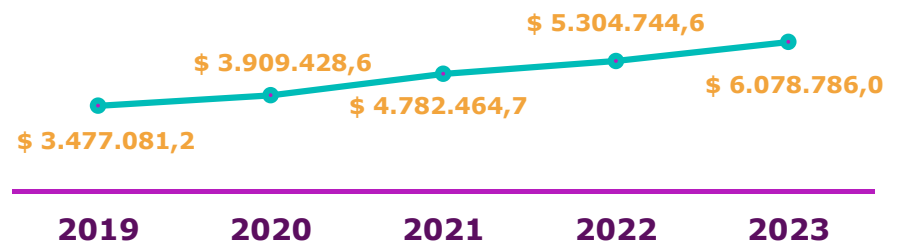


El grupo Propiedades, planta y equipo, presenta la mayor participación con un valor de **\$2.020.159,2**, equivalente al **33,2%** sobre el total de los activos.

## Variación en los Activos frente a 2022

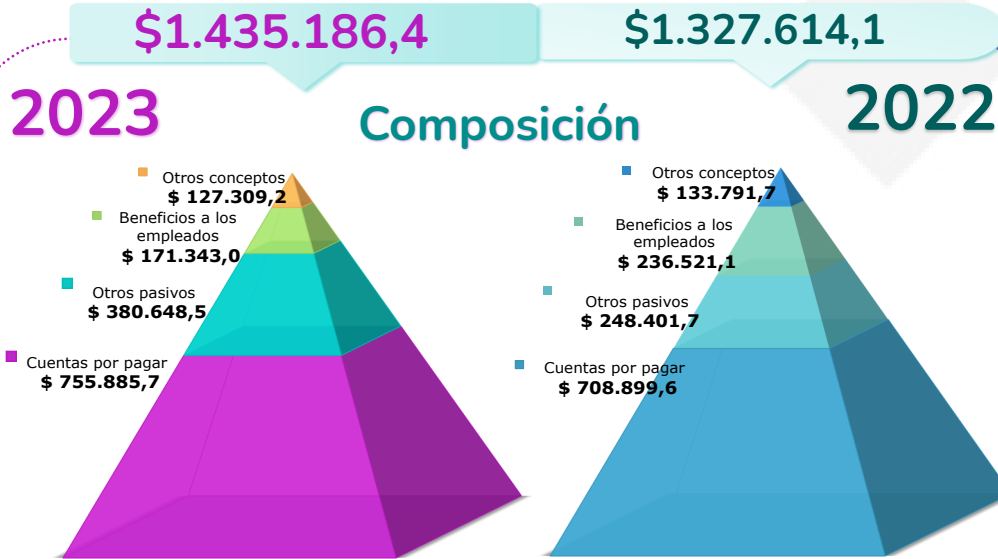


## Evolución de los Activos



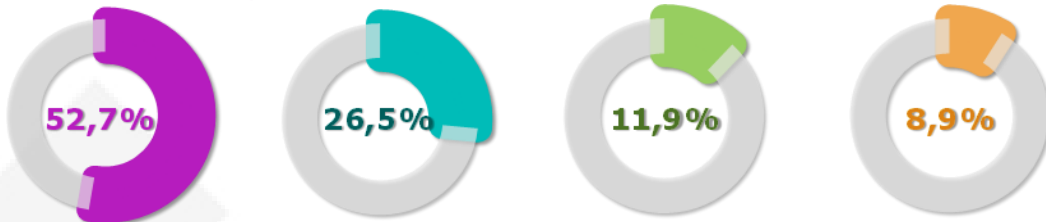
Entre los años 2019 y 2023 los Activos presentan un aumento de **\$2.601.704,8** al pasar de **\$3.477.081,2** a **\$6.078.786,0**.

# PASIVOS




A 31 de diciembre de 2023, los Pasivos alcanzaron la cifra de **\$1.435.186,4**, lo que representa una variación de **\$107.572,3** mayor que en el año 2022.

## Participación en el total de Pasivos de 2023

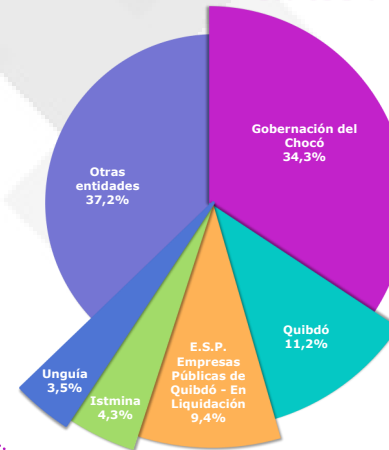


El grupo Cuentas por pagar, representa la mayor participación con un valor de **\$755.885,7**, equivalente al **52,7%** sobre el total de los pasivos.

## Variación de los Pasivos frente a 2022



## Entidades con mayores valores agregados en los Pasivos de 2023



- Gobernación del Chocó **\$618.554,8**,
- Quibdó **\$202.605,4**.
- E.S.P. Empresas Públicas de Quibdó - En Liquidación **\$170.379,6**,
- Istmina **\$77.477,2**,
- Unguía **\$63.165,0**.

## Cuentas más representativas en los Pasivos de 2023

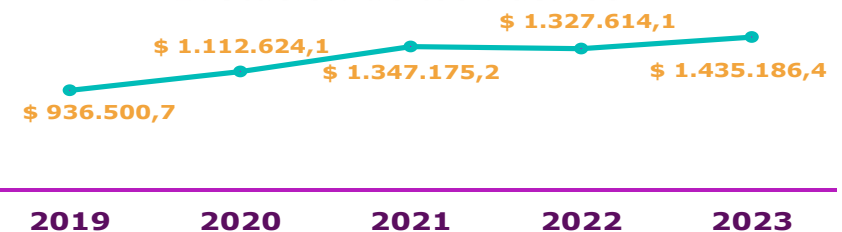
Cuentas por pagar	Otros pasivos	Beneficios a los empleados
Adquisición de bienes y servicios nacionales \$195.229,3 25,8%	Pasivos para liquidar \$170.379,6 44,8%	Neto beneficios empleados poseempleo pensiones \$97.865,0 57,1%
Transferencias por pagar \$158.012,2 20,9%	Otros pasivos diferidos \$115.366,9 30,3%	Beneficios a los empleados a corto plazo \$73.285,6 42,8%
Créditos judiciales \$91.696,9 12,1%	Recursos recibidos en administración \$87.481,9 23,0%	Neto beneficios por terminación del vínculo laboral o contractual \$192,5 0,1%
*Otros conceptos \$310.947,3 41,1%	*Otros conceptos \$7.420,2 1,9%	

En la cuenta Adquisición de bienes y servicios nacionales la subcuenta con mayor importancia relativa es Bienes y servicios que asciende a la suma de **\$104.831,8**.

La entidad más representativa es la Gobernación del Chocó con un saldo de **\$33.690,6**.

\*Los "Otros conceptos" analizados individualmente son inferiores a las cuentas más representativas.

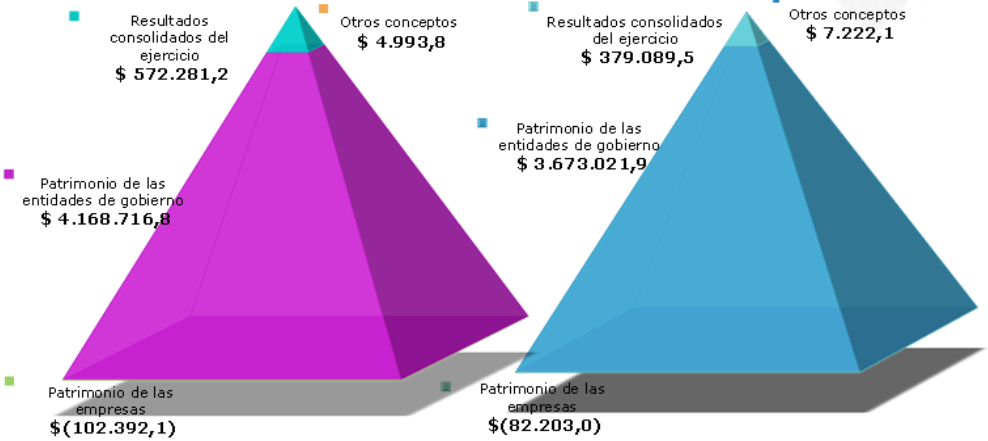
## Evolución de los Pasivos



Entre los años 2019 y 2023 los Pasivos presentan un aumento de **\$498.685,7** al pasar de **\$936.500,7** a **\$1.435.186,4**.

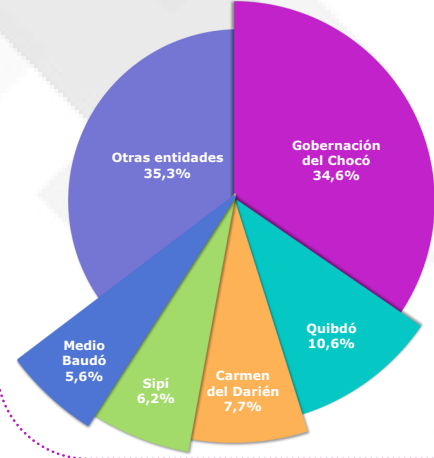
# PATRIMONIO

**2023** **\$4.643.599,7** **Composición** **2022** **\$3.977.130,5**



A 31 de diciembre de 2023, el Patrimonio alcanzó la cifra de **\$4.643.599,7**, lo que representa una variación de **\$666.469,2** mayor que en el año 2022.

## Entidades con mayores valores agregados en el Patrimonio de 2023



- Gobernación del Chocó \$1.607.985,5,
- Quibdó \$491.053,8,
- Carmen del Darién \$360.082,4,
- Sipí \$289.691,3,
- Medio Baudó \$259.246,1

## Cuentas más representativas en el Patrimonio de 2023

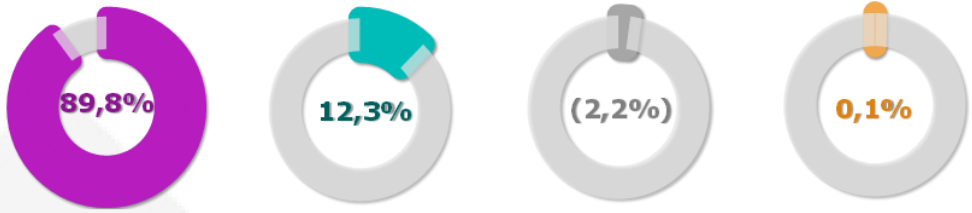


En la cuenta Resultados de ejercicios anteriores se destaca la subcuenta Utilidades o excedentes acumulados que asciende a la suma de **\$3.117.822,7**.

Las entidades más representativas son la Gobernación del Chocó con un saldo de **\$390.215,4**, y Bagadó con **\$359.861,0**.

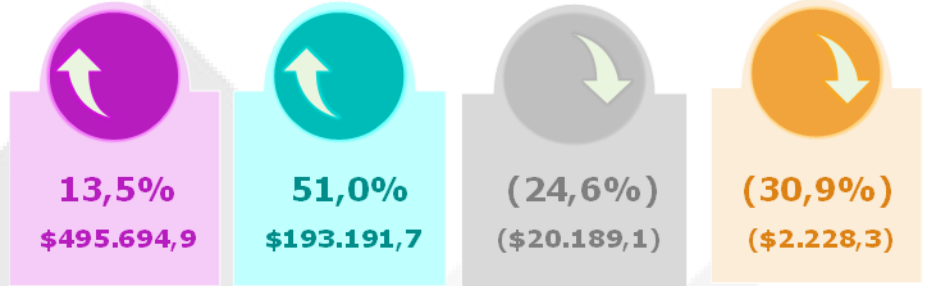
\*Los "Otros conceptos" analizados individualmente son inferiores a las cuentas más representativas.

## Participación en el total del Patrimonio de 2023




El grupo Patrimonio de las entidades de gobierno, presenta la mayor participación con un valor de **\$4.168.716,8** equivalente al **89,8%** sobre el total del Patrimonio.

## Variación en el Patrimonio frente a 2022



## Evolución del Patrimonio



Entre los años 2019 y 2023 el Patrimonio presenta un aumento de **\$2.103.019,2** al pasar de **\$2.540.580,5** a **\$4.643.599,7**.



# Entérate...

## Otros pasivos diferidos

La cuenta Ingreso diferido por transferencias condicionadas representa el 6,7% de los pasivos del Departamento por valor de \$96.252,2.

## Créditos judiciales

El concepto Sentencias representa el 9,4% de las Cuentas por pagar. En este aspecto, Quibdó tiene la mayor participación, con un saldo de \$17.009,3.

## Transferencias por cobrar

33 entidades registran saldos de Transferencias por cobrar, de las cuales 31 reportaron en Sistema General de Regalías por \$639.870,4.

## Colegios y escuelas

De los Activos registrados por concepto de Edificaciones, el 45,3% representa los Colegios y escuelas por valor de \$275.969,1.

## Bienes de uso público e históricos y culturales

De los 30 Municipios que conforman el Departamento del Chocó, 24 registraron el concepto Red carretera por valor de \$388.666,7.

## Resultados de ejercicios anteriores

La subcuenta Utilidades o excedentes acumulados de las entidades de gobierno, con un saldo de \$3.117.822,7, tiene una participación del 67,1% sobre el total del Patrimonio.

## Pasivos para liquidar

De los Pasivos, el concepto Pasivos para liquidar representa el 11,9%, lo que lo convierte en el segundo más relevante. E.S.P. Empresas Públicas de Quibdó - En Liquidación, reporta la totalidad del saldo con \$170.379,0.



05

# EVALUACIÓN DE CONTROL INTERNO CONTABLE



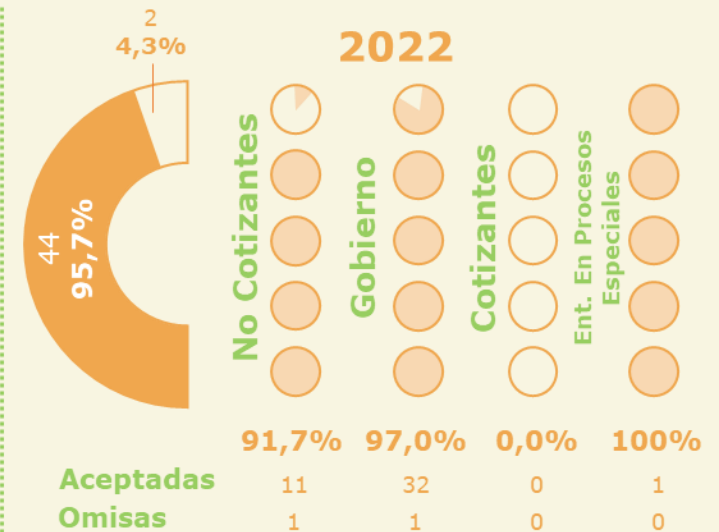
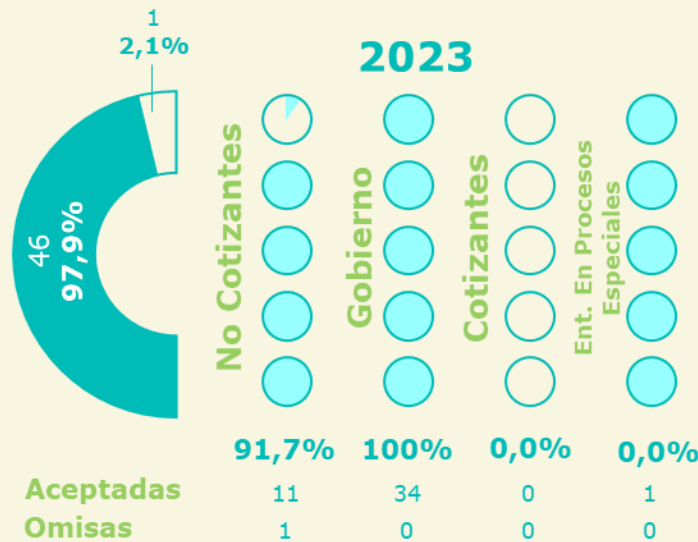
Ballenas jorobadas saltando del agua en Nuquí foto por Guillermo Ossa Colombia travel

A continuación, se presenta la cobertura y los resultados promedio correspondientes a **la Evaluación del Control Interno Contable (ECIC)**, reportada por las entidades que conforman el Departamento del **Chocó**.

	2023	2022
Aceptadas	46	44
Omisas	1	2
<b>Universo</b>	<b>47</b>	<b>46</b>

### Cobertura

El Universo de entidades contables públicas sujetas a la aplicación de la **ECIC** en el Departamento del **Chocó**, está conformado por **47** entidades, de las cuales **46**, que representan el **97,9%** del total, reportaron su evaluación y fueron incluidas en este informe.



Guaviare	4,80	4,66	Cesar	4,59	4,59
Huila	4,79	4,75	Quindío	4,57	4,62
Casanare	4,78	4,75	Bolívar	4,56	4,58
Santander	4,75	4,73	Cauca	4,55	4,58
Cundinamarca	4,73	4,73	Guajira	4,55	4,54
Bogotá D.C.	4,70	4,73	Arauca	4,54	4,47
Caldas	4,69	4,69	Córdoba	4,54	4,56
Norte de Santander	4,67	4,68	Atlántico	4,54	4,57
<b>Chocó</b>	<b>4,67</b>	<b>4,63</b>	Antioquia	4,54	4,56
Guainía	4,66	4,47	Nariño	4,51	4,52
Valle del Cauca	4,66	4,69	Vichada	4,50	4,59
Meta	4,66	4,67	Caquetá	4,49	4,44
Boyacá	4,65	4,67	Sucre	4,43	4,41
Risaralda	4,64	4,65	San Andrés	4,40	4,63
Magdalena	4,61	4,69	Vaupés	4,38	4,66
Tolima	4,61	4,61	Amazonas	4,03	4,00
Putumayo	4,60	4,54			

### Calificación Promedio por Departamento

En el **2023**, las **46** entidades reportantes del departamento del **Chocó** alcanzaron una calificación promedio de **4,67**. Lo que ubica al departamento en el puesto **9** de un ranking de 33 (que incluye los 32 departamentos más el Distrito Capital), cuyo promedio general es de **4,59**.



La calificación de la **Gobernación del Chocó** en el 2023 fue de **4,65**



La calificación de la **Alcaldía de Quibdó** en el 2023 fue de **4,72**

### Calificaciones promedio por etapas y actividades del proceso contable

La etapa con la calificación promedio más alta es **Rendición de Cuentas**, con **4,90**, así como la actividad mejor evaluada también corresponde a **Rendición de Cuentas** con un promedio de **4,90**.


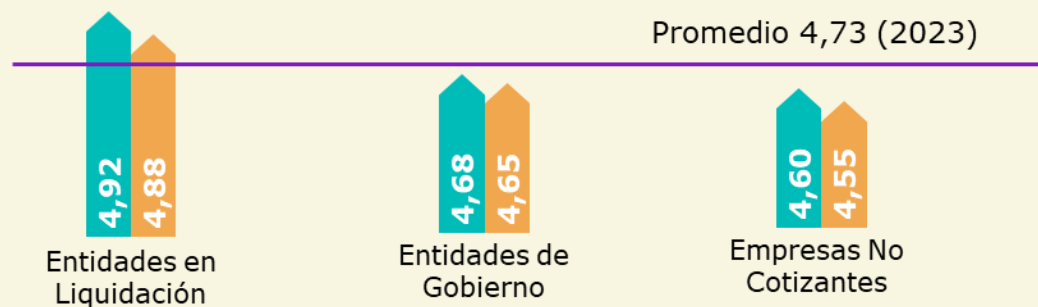
Etapas		Actividades	
Elementos Del Marco Normativo	4,59 / 4,58	Políticas Contables	4,59 / 4,58
Reconocimiento	4,84 / 4,79	Identificación	4,77 / 4,67
		Clasificación	4,86 / 4,83
		Registro	4,94 / 4,93
Medición Posterior	4,22 / 4,06	Medición Inicial	4,80 / 4,71
		Medición Posterior	4,22 / 4,06
Revelación	4,78 / 4,73	Presentación De EEFF	4,78 / 4,73
Rendición De Cuentas	4,90 / 4,80	Rendición De Cuentas	4,90 / 4,80
Gestión Del Riesgo	4,38 / 4,41	Gestión Del Riesgo Contable	4,38 / 4,41

### Promedio por categorización de municipios

Para el año 2023, de acuerdo con la categorización de los **30** municipios reportantes del departamento, el promedio general es de **4,70**. Se destaca la **categoría 3** con un promedio de **4,72**, mientras que la **categoría 6** tiene el promedio más bajo con **4,67**.

### Promedio por Marcos

El promedio por Marcos normativos es de **4,73**, donde las **Entidades en Liquidación** tienen el mayor promedio y las **Empresas No Cotizantes** el menor.



### Participación por criterio

De las **46** entidades reportantes del **Chocó**, el **91,3%** se evaluaron como **eficiente**, mientras que en 2022 este porcentaje fue del **88,6%** entre **44** entidades.



06

# BOLETÍN DE DEUDORES MOROSOS DEL ESTADO




Malecón Río Atrato foto por Comisión de la verdad

\*Cifras en millones de pesos

El Boletín de Deudores Morosos del Estado - BDME, es la relación de las personas naturales y jurídicas que tienen contraídas obligaciones con el Estado y que cumplen los requisitos establecidos en la Ley 901 de 2004, la cual consolida la Contaduría General de la Nación con base en la información que reportan las entidades públicas.

Las entidades públicas deben reportar en el BDME, la información correspondiente a los deudores que tienen obligaciones cuyas cuantías superan 5 SMMLV y una mora superior a seis meses.



Chocó registra 6 entidades públicas con cartera a favor del Estado en el Boletín número 40 correspondiente al corte 30 de noviembre de 2023.

## Total de acreencias y deudores

El valor de las acreencias reportadas a favor del Estado registradas por Chocó ascienden a **\$53.000,1** y corresponden a **333** deudores.



### Personas Naturales



68,5%



### Personas Jurídicas

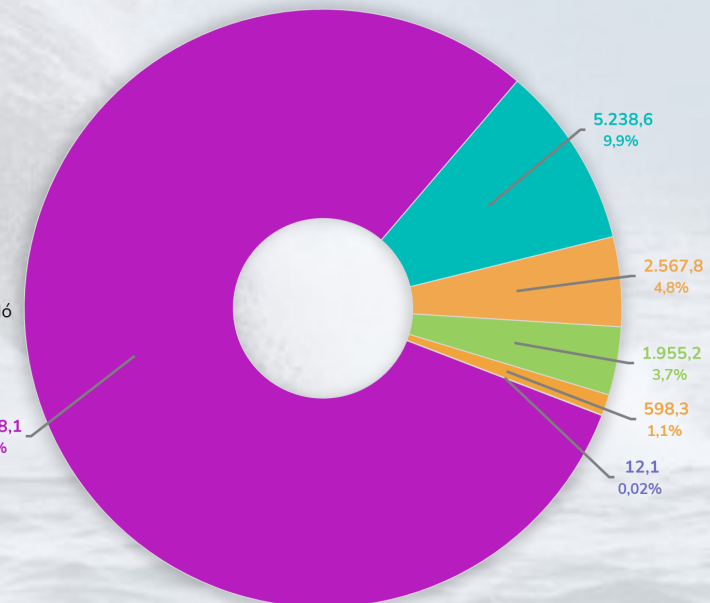


31,5%

- Quibdó
- E.S.E. Hospital Local Ismael Roldán Valencia - Quibdó
- San José del Palmar
- E.S.E. Hospital San Roque - El Carmen de Atrato
- Istmina
- Otros

## Entidades públicas con mayores acreencias

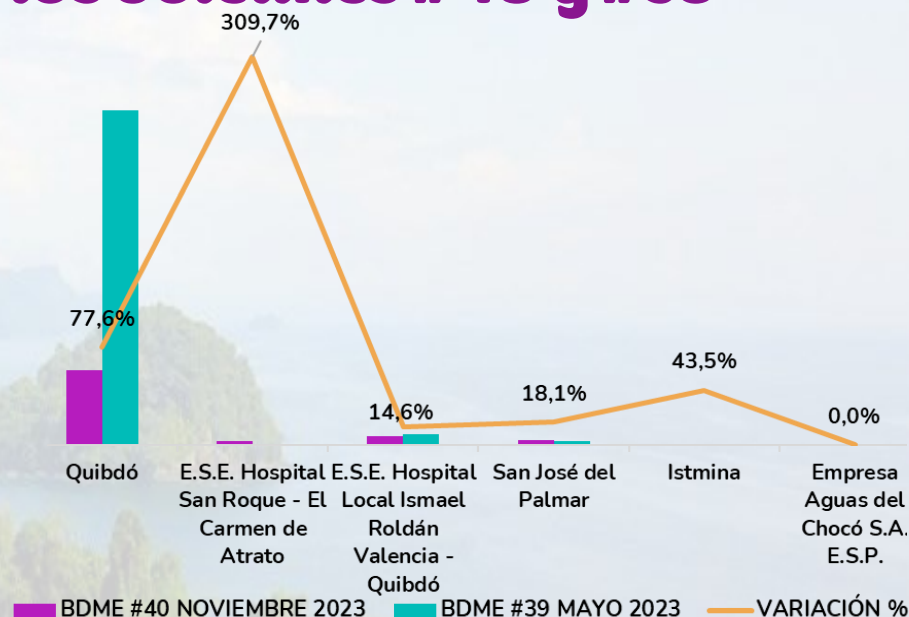
El **99,9%** del total de las acreencias reportadas por Chocó, están concentradas en 5 entidades. Estas incluyen **227** personas naturales y **104** personas jurídicas, que tienen deuda por **\$10.590,1** y **\$42.398,0** respectivamente.



# Entidades públicas con mayores variaciones reportadas entre los boletines #40 y #39

Millones de pesos

NOMBRE ENTIDAD	BDME #40 NOVIEMBRE 2023	BDME #39 MAYO 2023	VARIACIÓN
Quibdó	42.628,1	190.693,1	(148.065,0)
E.S.E. Hospital San Roque - El Carmen de Atrato	1.955,2	477,3	1.477,9
E.S.E. Hospital Local Ismael Roldán Valencia - Quibdó	5.238,6	6.134,7	(896,1)
San José del Palmar	2.567,8	2.174,6	393,2
Istmina	598,3	416,9	181,4
<b>SUBTOTAL</b>	<b>52.988,0</b>	<b>199.896,6</b>	<b>(146.908,6)</b>
Otros	12,1	11,8	0,3
<b>TOTAL</b>	<b>53.000,1</b>	<b>199.908,4</b>	<b>(146.908,3)</b>



**Se destaca Quibdó con la mayor variación entre los boletines #40 y #39**



En el compilado del Departamento del Chocó, la entidad que presentó mayor variación es Quibdó (**\$148.065,0**), seguido por E.S.E. Hospital San Roque - El Carmen de Atrato **\$1.477,9** y E.S.E. Hospital Local Ismael Roldán Valencia - Quibdó (**\$896,1**).



## Personas Naturales

172 → 86,0%

\$9.917,7 → 23,3%



## Personas Jurídicas

28 → 14,0%

\$32.710,4 → 76,7%

## Personas Naturales

2.317 → 92,0%

\$104.341,4 → 54,7%



## Personas Jurídicas

202 → 8,0%

\$86.351,7 → 45,3%