

DEPARTAMENTO DE TOLIMA



PRESIDENTE DE LA REPÚBLICA
Gustavo Francisco Petro Urrego

MINISTRO DE HACIENDA Y CRÉDITO PÚBLICO
Ricardo Bonilla González

CONTADOR GENERAL DE LA NACIÓN
Mauricio Gómez Villegas

SUBCONTADOR DE CONSOLIDACIÓN DE LA INFORMACIÓN (E)
Luis Jaime Valencia Cubillos

SUBCONTADORA GENERAL Y DE INVESTIGACIÓN
Rocío Pérez Sotelo

SUBCONTADOR DE CENTRALIZACIÓN DE LA INFORMACIÓN
Juan Camilo Santamaría Herrera

SECRETARIO GENERAL
Freddy Armando Castaño Pineda

COORDINADOR GIT PROCESAMIENTO Y ANÁLISIS DE PRODUCTO (E)
Jackson Stewar Ackine Leguizamo

EQUIPO PROCESAMIENTO ANÁLISIS DE PRODUCTOS

Amanda Santiago
Angela María López Olaya
Eliana Vásquez Bernal
Edgar Andrés Contreras Combita
Kelly Sol Rodríguez Hernández
Laura Escobar Vélez
Lupita Corazón Molano Rojas
Nubia Estela Porras Morales
Yennifer Carolina Monsalve Bautista

PRESENTACIÓN

A continuación, se presenta el Informe de Situación Financiera y Resultados Consolidados 2022 del Departamento del Tolima, comparado con el periodo anterior. Este informe tiene como objetivo brindar una visión general de los resultados obtenidos durante el año 2022, así como presentar de forma sintética la situación patrimonial del Departamento al 31 de diciembre del mismo año.

En este informe se hace un breve análisis de los ingresos, costos, gastos y resultados consolidados del Departamento durante el 2022. Se detallan los grupos y valores más representativos de los anteriores rubros, su equivalencia en relación con el total de cada partida, y se identifican las entidades que presentaron los mayores resultados.

De igual manera, se realiza un análisis de la situación patrimonial consolidada del Departamento, detallando los grupos más significativos del Activo, el Pasivo y el Patrimonio. Se resaltan las entidades que presentaron los mayores valores en cada grupo analizado.

También se incluye una sección dedicada a sintetizar la cobertura y los resultados de la Evaluación de Control Interno Contable, realizada por cada una de las entidades del Departamento del Tolima. Estos resultados se detallan en función de etapas, actividades, agrupaciones y criterios específicos.

Finalmente, se presenta una síntesis de la información proporcionada por las entidades contables públicas del Departamento en el Boletín de Deudores Morosos del Estado (BDME). Esta información se refiere a deudores, tanto personas naturales como jurídicas, cuyas obligaciones superaron del monto de 5 salarios mínimos mensuales legales vigentes y que presentaron una mora superior a 6 meses al momento del reporte.

Desde la Contaduría General de la Nación esperamos que este informe sea de utilidad para la ciudadanía y otros grupos interesados en conocer la situación financiera consolidada del Departamento del Tolima en 2022, lo que incluye la información de las entidades contables públicas del Departamento. Este informe puede contribuir al control social y ciudadano, así como a la toma de decisiones informadas en el futuro.

MAURICIO GÓMEZ VILLEGAS
Contador General de la Nación

NOTA METODOLÓGICA

La consolidación de la información contable que realiza la Contaduría General de la Nación (CGN) implica la ejecución de un proceso técnico y estructurado que integra y combina la información financiera y contable individual de las entidades que conforman el respectivo departamento, para un mismo periodo contable, con la finalidad de elaborar y presentar los Informes Financieros como si correspondieran a una sola entidad.

El proceso se resume en la agregación de los respectivos saldos reportados por las entidades, la eliminación de las operaciones recíprocas entre las entidades que participan de la consolidación y la determinación de las cifras consolidadas, con las cuales se estructuran los Informes Consolidados de Situación Financiera y de Resultados.

Clasificación de las entidades

La CGN agrupa o clasifica el Sector Público en entidades del Nivel Nacional y del Nivel Territorial. El presente Informe se ocupa, únicamente, de las entidades del Nivel Territorial, organizadas y presentadas de acuerdo con el departamento al que pertenecen.

En Colombia existen 32 Departamentos y un (1) Distrito Capital D.C. (Bogotá D.C.), que para efectos del presente informe es tratado como si correspondiera a un departamento. Cada uno de ellos tiene su capital, exceptuando San Andrés, Providencia y Santa Catalina. Para el caso del Departamento de Cundinamarca no incluye a Bogotá, porque este se presenta por separado.

Para mayor detalle de la información, se puede consultar a través de la pagina web www.contaduria.gov.co por la siguiente ruta: Productos / Situación Financiera y Resultados Consolidados del Nivel Nacional - Balance General de la Nación y Otros Informes / Situación Financiera Y Resultados Consolidados Por Departamentos.

Estructura del Catálogo General de Cuentas

El Catálogo General de Cuentas utilizado para el registro de los distintos hechos económicos está estructurado en cuatro niveles jerárquicos: Clase, Grupo, Cuenta y Subcuenta. Las Clases son el nivel de agrupación mayor y por lo tanto concentran los saldos más relevantes de cualquier informe financiero a saber: Activos, Pasivos, Patrimonio, Ingresos, Costos y Gastos. Cada una de estas clases se desagregan en Grupos, estos, a su vez, se subdividen en Cuentas y éstas en Subcuentas, como el concepto más desagregado.

Cifras del informe

Las cifras del informe están expresadas en millones de pesos, excepto cuando, en particular, se señale algo distinto.

Por lo anterior, se informa que en todo el documento los redondeos utilizados son automáticos de la herramienta Excel, a efectos de facilitar la lectura de las cifras.

CONSOLIDADO

2 0 2 2

Cifras en millones de pesos

TOLIMA

Capital:
Ibagué



Población:
1.367.802 Habitantes
(Fuente: DANE)



Ingresos por impuestos:
\$1.026.631,1



Ingresos por transferencias:
\$2.821.834,7



Gasto público social:
\$2.485.924,8

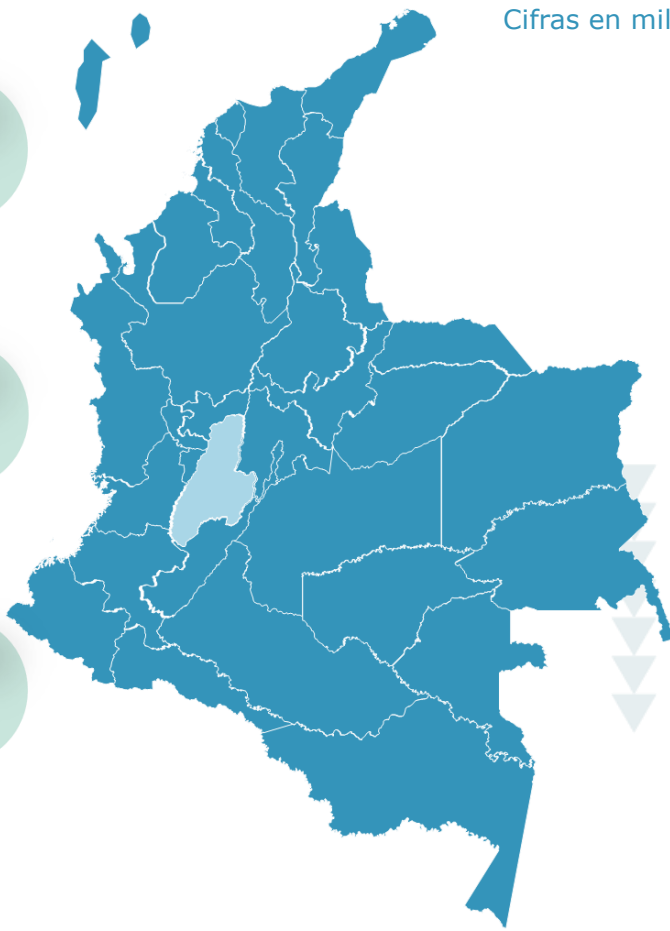


Temas:

- * Datos financieros básicos
- * Cobertura
- * Informe de resultados 2022
- * Informe de situación financiera 2022
- * Aspectos destacados Evaluación de Control Interno Contable
- * Boletín de Deudores Morosos del Estado

DATOS FINANCIEROS BÁSICOS

Cifras en millones de pesos



ACTIVOS



2022 \$9.394.379,8
2021 \$8.039.976,0



INGRESOS



2022 \$6.095.717,0
2021 \$5.048.601,0



PASIVOS



2022 \$2.883.820,6
2021 \$2.489.808,7



GASTOS



2022 \$4.408.703,3
2021 \$3.790.242,4



PATRIMONIO



2022 \$6.510.559,2
2021 \$5.550.167,2



COSTOS



2022 \$788.054,5
2021 \$694.061,4



RESULTADOS


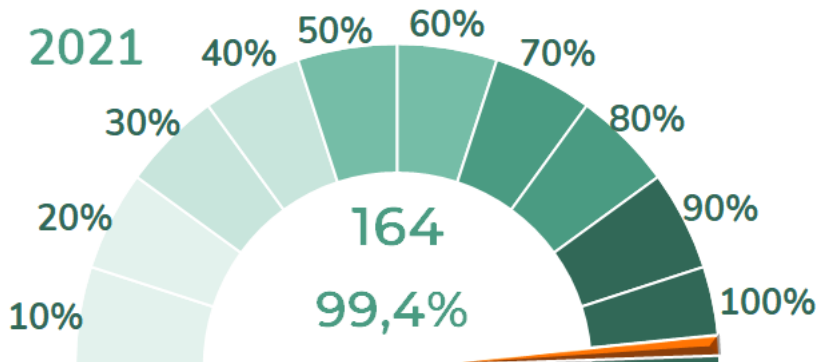
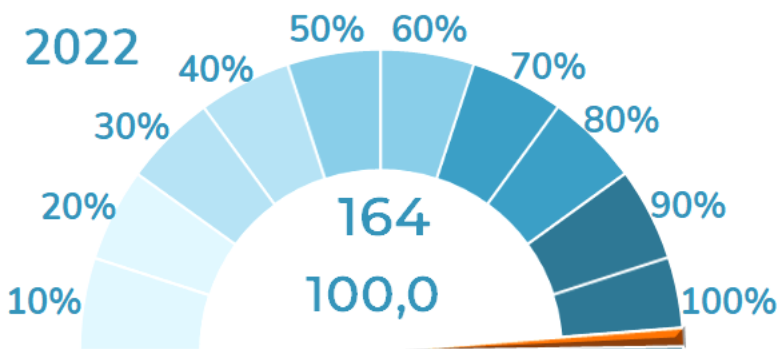


2022 \$881.914,9
2021 \$566.140,4



COBERTURA

	2022	2021
Consolidadas	164	164
Omisas	-	1
Universe	164	165



¿SABÍAS QUÉ?

Con corte al 31 de diciembre de 2022, la información consolidada presenta que...



164 son las entidades del Departamento del Tolima que reportaron información a la CGN con corte a 31 de diciembre 2022.

El número de entidades y los marcos normativos aplicados por las mismas son: **93** No cotizantes, **68** Gobierno, **3** Procesos especiales.



50 son los hospitales que reportaron información con corte a 31 de diciembre de 2022. El E.S.E. Hospital Dptal. Federico Lleras Acosta - Ibagué, reportó ingresos por **\$272.775,9**, siendo el de mayor relevancia por este concepto.

47 son los municipios que conforman el Departamento del Tolima. El municipio de Ibagué reportó Ingresos por **\$1.750.350,8**, destacándose como el de mayor relevancia por este concepto.



36 son las Empresas de servicios públicos que reportaron información con corte a 31 de diciembre de 2022. La E.S.P. Empresa Ibaguereña de Acueducto y Alcantarillado S.A., reportó Ingresos por **\$89.774,8** ubicándose como la de mayor relevancia por este concepto.

IMPUESTO PREDIAL UNIFICADO es el concepto más significativo, representando el **22,9%** de los Ingresos por Impuestos y el municipio de Ibagué se destaca como la entidad de mayor relevancia al reportar **\$162.635,7** por este concepto.



Un total de **56** entidades reportaron información con corte al 31 de diciembre de 2022 en el gasto por concepto de Gasto público social. La Gobernación del Tolima reportó **\$820.082,4**, posicionándose como la de mayor relevancia por este concepto.

2 son los Establecimientos públicos que reportaron información con corte a 31 de diciembre de 2022. La Universidad del Tolima reportó Costo de ventas de servicios por **\$120.522,7**, ubicándose como la de mayor relevancia por este concepto.



De los **47** municipios que reportaron Activos por concepto de Cuentas por cobrar al 31 de diciembre de 2022, los municipios de Ibagué y Melgar se destacaron al reportar **\$1.276.614,8** y **\$59.312,0**, respectivamente, posicionándose como los de mayor relevancia por este concepto.

De los **50** hospitales que reportaron información en los Activos por concepto de Propiedades, planta y equipo, el E.S.E. Hospital Dptal. Federico Lleras Acosta - Ibagué reportó **\$148.526,3**, siendo el de mayor relevancia en este concepto.



De las **161** entidades que reportaron Pasivos por concepto de Cuentas por pagar con corte a 31 de diciembre de 2022, la E.P.S.I. Pijaos Salud reportó **\$78.377,6** resaltando como la de mayor relevancia por este concepto.

De las **10** Empresas de servicios públicos que reportaron Pasivos por concepto de Préstamos por pagar con corte al 31 de diciembre de 2022, la E.S.P. Empresa Ibaguereña de Acueducto y Alcantarillado S.A., reportó **\$67.706,6** destacándose como la de mayor relevancia por este concepto.



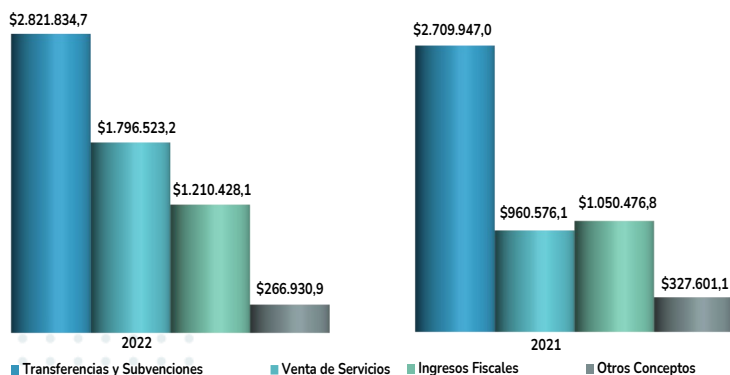
REPÚBLICA DE COLOMBIA
INFORME CONSOLIDADO DE RESULTADOS
DEPARTAMENTO DE TOLIMA
Por el periodo del 1 de enero al 31 de diciembre de 2022
(Cifras expresadas en millones de pesos)

	2022	2021
INGRESOS	6.095.717,0	5.048.601,0
Ingresos sin contraprestación	4.628.614,4	3.671.614,8
Ingresos fiscales	1.796.523,2	960.576,1
Transferencias y subvenciones	2.821.834,7	2.709.947,0
Operaciones interinstitucionales	10.256,4	1.091,7
Ingresos con contraprestación	1.236.032,1	1.067.156,8
Venta de bienes	25.604,0	16.680,0
Venta de servicios	1.210.428,1	1.050.476,8
Financieros y Ajuste por diferencia en cambio	95.156,3	73.375,0
Otros ingresos	135.914,2	236.454,4
COSTOS DE VENTAS	788.054,5	694.061,4
Costo de ventas de bienes	12.550,8	7.285,1
Costo de ventas de servicios	775.503,7	686.776,4
GASTOS	4.408.703,3	3.790.242,4
De administración y operación	914.272,9	783.694,4
De ventas	19.946,9	12.731,4
Deterioro, depreciaciones, amortizaciones y provisiones	446.162,9	345.179,2
Transferencias y subvenciones	141.828,1	115.189,0
Gasto público social	2.485.924,8	2.246.524,2
De actividades y/o servicios especializados	172.952,5	132.735,8
Operaciones interinstitucionales	4.605,9	619,4
Comisiones, Financieros y Ajuste por diferencia en cambio	130.463,9	92.129,1
Otros gastos	92.545,4	61.440,0
RESULTADO ANTES DE OPERACIONES RECÍPROCAS	898.959,2	564.297,2
Saldos de operaciones recíprocas en los ingresos (Db)	(39.563,7)	(35.255,5)
Saldos de operaciones recíprocas en los gastos (Cr)	(22.519,4)	(37.098,7)
RESULTADO DEL EJERCICIO	881.914,9	566.140,4

DATOS CLAVE DEL INFORME DE RESULTADOS

Cifras en millones de pesos

INGRESOS



A 31 de diciembre de 2022, los Ingresos alcanzaron la cifra de **\$6.095.717,0**, lo que representa un saldo de **\$1.047.116,0** mayor que en el año 2021.

A continuación, se mencionan los grupos más representativos de acuerdo con la gráfica anterior, junto con su valor y su equivalencia en relación al total del Ingreso:

El grupo Transferencias y subvenciones, con un saldo de **\$2.821.834,7**, tiene una participación del **46,3%** sobre el total de los ingresos y presenta un incremento de **\$111.887,7**, lo que equivale al **4,1%** frente al valor 2021. Dentro de este grupo, la cuenta con el valor más alto es Sistema general de participaciones, con **\$1.620.663,4**. Las entidades que reportaron los mayores valores en orden de representatividad son: Gobernación del Tolima **42,2%**, Ibagué **25,3%** y Coyaima **2,2%**.

Por otro lado, el grupo Ingresos fiscales alcanzó la suma de **\$1.796.523,2**, equivalente al **29,5%** sobre el total de los ingresos y refleja un aumento de **\$835.947,1** que representa el **87,0%** frente al año anterior.

La cuenta más representativa en este grupo es Impuestos, con un valor de **\$1.026.631,1**, y las entidades que reportaron los mayores valores en orden de representatividad son: Ibagué **39,5%**, Gobernación del Tolima **34,4%** y El Espinal **3,7%**.

El grupo Venta de servicios con un saldo de **\$1.210.428,1**, tiene una participación del **19,9%** sobre el total de los ingresos, y presenta un incremento de **\$159.951,3** equivalente al **15,2%** frente al año 2021. La cuenta que registra el mayor valor es Servicios de salud por valor de **\$766.161,8**.



Fuente: Conservatorio del Tolima en Wikimedia Commons

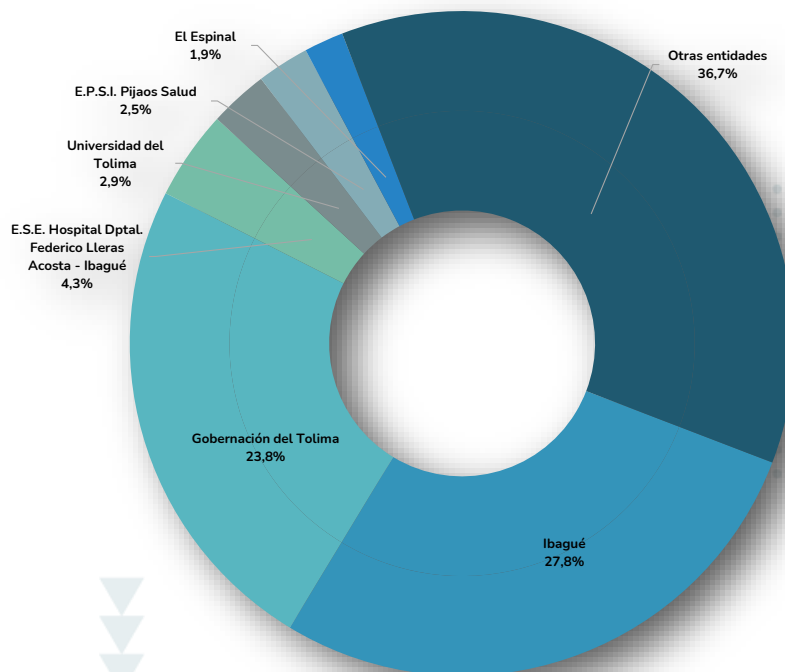
Las entidades que reportaron los mayores valores en orden de representatividad son: E.S.E. Hospital Dptal. Federico Lleras Acosta - Ibagué **32,3%**, E.S.E. Hospital Dptal. Regional de el Líbano **10,1%** y E.S.E. Hospital Dptal. San Rafael - Espinal **9,9%**.

Finalmente, el saldo del grupo Otros ingresos con **\$231.070,5** representa el **3,8%** sobre el total de los ingresos, mientras que los grupos Venta de bienes por **\$25.604,0** y Operaciones interinstitucionales por **\$10.256,4** tan solo representan el **0,6%**.

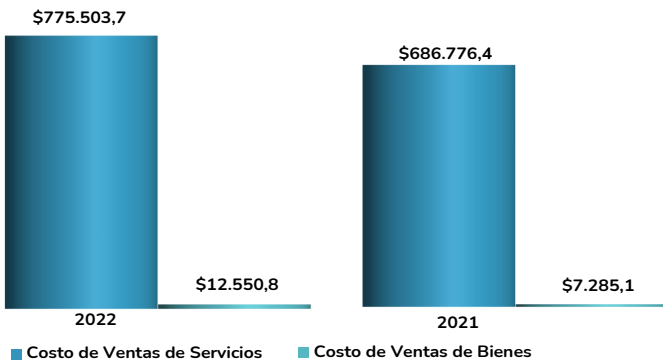
Entidades con mayores valores agregados en el Ingreso.

A diciembre de 2022, las entidades que reportaron los valores con mayor importancia relativa en los Ingresos fueron: Ibagué **\$1.750.350,8**, Gobernación del Tolima **\$1.496.138,9**, E.S.E. Hospital Dptal. Federico Lleras Acosta - Ibagué **\$272.775,9**, Universidad del Tolima **\$179.617,3**, E.P.S.I. Pijaos Salud **\$159.833,3** y El Espinal **\$120.911,2**.

Equivalencias que se presentan en la siguiente gráfica:



COSTOS



A 31 diciembre de 2022, el Costo alcanzó la cifra de **\$788.054,5** el cual presenta un aumento de **\$93.993,1** representando el **13,5%** frente al valor del año 2021. A continuación, se mencionan los grupos más representativos de acuerdo con la gráfica anterior, junto con su valor y su equivalencia en relación al total del Costo:

El grupo Costo de ventas de servicios con un saldo de **\$775.503,7** tiene una participación del **98,4%** sobre el total del Costo y refleja un aumento de **\$88.727,4**, que representa el **12,9%** frente al valor 2021.

Dentro de este grupo, se destaca la cuenta Servicios de salud por valor de **\$528.143,6**, que presenta un aumento por **\$50.140,0**, de la cual las entidades que reportaron los mayores valores en orden de representatividad son: E.S.E. Hospital Dptal. Federico Lleras Acosta - Ibagué **35,4%**, E.S.E. Hospital Dptal. San Rafael - Espinal **10,2%** y E.S.E. Hospital Dptal. Regional de el Líbano **9,7%**.

Por otra parte, se encuentra la cuenta Servicios educativos por valor de **\$126.066,8**, con un incremento de **\$31.786,5** y las entidades que reportaron los valores en orden de representatividad son: Universidad del Tolima **95,6%**, Conservatorio del Tolima **3,0%** y Gobernación del Tolima **1,4%**.

El grupo Costo de ventas de bienes alcanzó la suma de **\$12.550,8**, con una participación del **1,6%** sobre el total del Costo y presenta un aumento por valor de **\$5.265,7**, representando el **72,3%** en relación con el año 2021.

La cuenta Bienes producidos fue la que registró la cifra más representativa, con un saldo de **\$11.596,8**.

De la cual las entidades que reportaron los mayores valores en orden de representatividad son: Fábrica de Licores del Tolima **93,5%**, Universidad del Tolima **5,4%** y E.S.E. Hospital Departamental Especializado Granja Integral - Lérica **0,8%**.

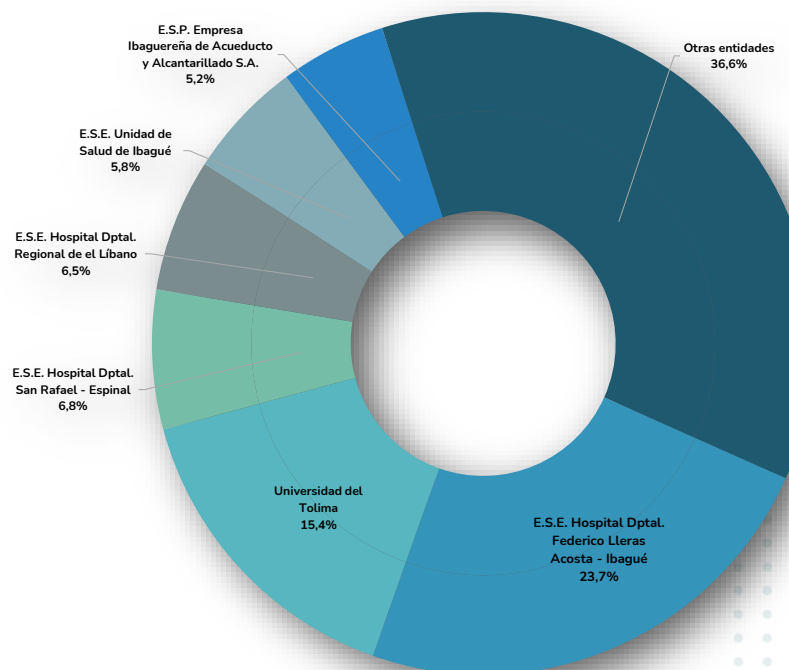
Por otro lado, la cuenta Bienes comercializados, con un saldo de **\$954,0**, las entidades que reportaron los mayores valores en orden de representatividad son: Universidad del Tolima **35,2%**, E.S.P. Empresa de Acueducto, Alcantarillado y Aseo del Espinal **23,2%** y Empresa de Servicios Públicos Domiciliarios de Melgar **12,6%**.

Entidades con mayores valores agregados en el Costo.

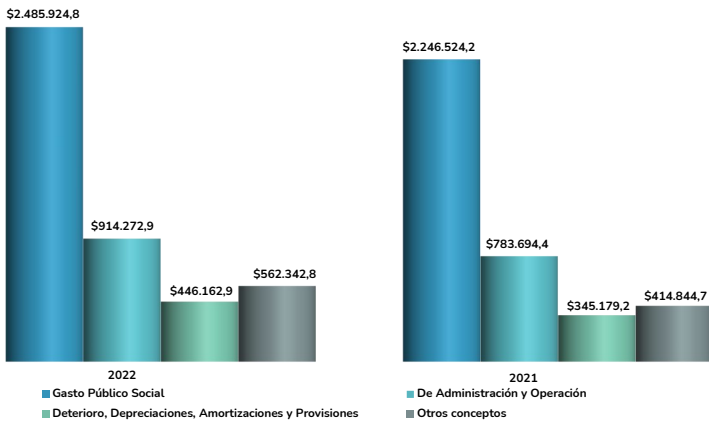
A diciembre de 2022, las entidades que reportaron los valores con mayor importancia relativa en el Costo fueron:

- E.S.E. Hospital Dptal. Federico Lleras Acosta - Ibagué **\$187.155,5**,
- Universidad del Tolima **\$121.481,1**,
- E.S.E. Hospital Dptal. San Rafael - Espinal **\$53.616,7**,
- E.S.E. Hospital Dptal. Regional de el Líbano **\$51.243,9**,
- E.S.E. Unidad de Salud de Ibagué **\$45.370,5**,
- E.S.P. Empresa Ibaguereña de Acueducto y Alcantarillado S.A. **\$40.930,0**.

Equivalencias que se presentan en la siguiente gráfica:



GASTOS



A 31 diciembre de 2022, los Gastos alcanzaron la cifra de **\$4.408.703,3** los cuales presentan un incremento de **\$618.460,9** representando el **16,3%** frente al valor 2021. A continuación, se mencionan los grupos más representativos de acuerdo con la gráfica anterior, junto con su valor y su equivalencia en relación al total del Gasto:

El grupo Gasto público social con un saldo de **\$2.485.924,8** tiene una participación del **56,4%** sobre el total de los Gastos y presenta un incremento de **\$239.400,6** equivalente al **10,7%** en relación con el año 2021. Dentro de este grupo la cuenta con mayor importancia relativa es Salud por valor de **\$1.029.581,6** y las entidades que reportaron los mayores valores en orden de representatividad son: Ibagué **29,5%**, Gobernación del Tolima **6,8%** y El Espinal **5,3%**.

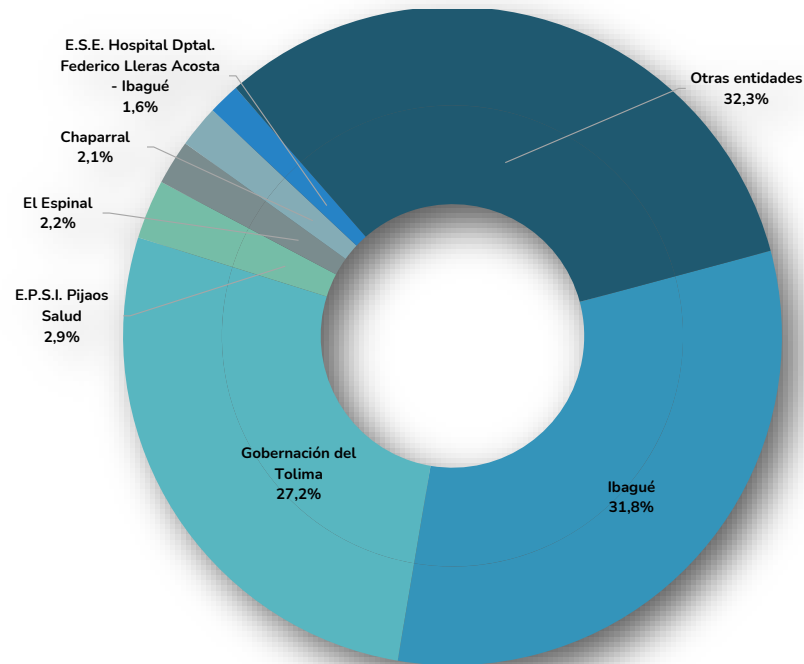
El grupo De administración y operación con un saldo de **\$914.272,9** tiene una participación del **20,7%**, sobre el total de los Gastos y presentan un incremento de **\$130.578,5** representando el **16,7%** en relación con el año 2021. De este grupo se destaca la cuenta Generales por valor de **\$478.543,5**, de la cual las entidades que reportaron los mayores valores en orden de representatividad son: Gobernación del Tolima **23,1%**, Ibagué **17,7%** y Melgar **6,1%**.

Por otra parte, el grupo Deterioro, depreciaciones, amortizaciones y provisiones por valor de **\$446.162,9** tiene una participación del **10,1%**, sobre el total de los Gastos y refleja un aumento de **\$100.983,7** lo que representa el **29,3%** con respecto al año 2021.

Dentro de este grupo, la cuenta con mayor relevancia es Deterioro de cuentas por cobrar por valor de **\$159.269,7**, de la cual las entidades que reportaron los mayores valores en orden de representatividad son: Ibagué **62,3%**, E.S.E. Hospital Dptal. Federico Lleras Acosta - Ibagué **9,6%** y Gobernación del Tolima **7,4%**.

Finalmente, los Otros conceptos están conformados por los grupos Otros gastos con un saldo de **\$223.009,3**, De actividades y/o servicios especializados por valor de **\$172.952,5** y Transferencias y subvenciones por **\$141.828,1**, representan el **5,1%**, **3,9%** y **3,2%** del total de los Gastos, respectivamente, mientras que los grupos De ventas con **\$19.946,9** y Operaciones interinstitucionales por **\$4.605,9**, tan solo representan el **0,6%**.

Entidades con mayores participaciones agregados en el Gasto.



RESULTADO DEL EJERCICIO

El consolidado del Departamento del Tolima tuvo un superávit de **\$881.914,9**, saldo que es un **55,8%** mayor al resultado del año anterior el cual fue de **\$566.140,4**. Este aumento del superávit se explica, teniendo en cuenta que los ingresos para el año 2022 fueron un **17,3%** mayores que los Gastos y los Costos que aumentaron el **16,3%** y **13,5%**, respectivamente, frente a los saldos del año anterior.

Entidades con mayores superávit:

- Ibagué **\$674.714,2**.
- Chaparral **\$49.302,8**.
- E.S.E. Hospital Dptal. Federico Lleras Acosta - Ibagué **\$32.257,1**.

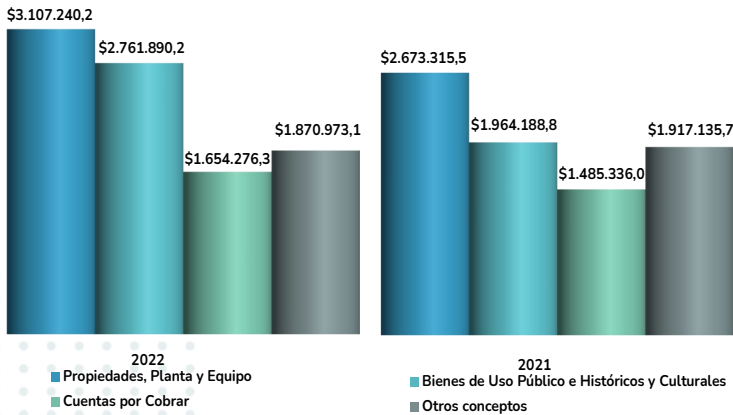
Entidades con mayores déficit:

- E.P.S.I. Pijaos Salud (**\$28.495,8**).
- Gobernación del Tolima (**\$15.998,0**).
- Melgar (**\$13.807,4**)

DATOS CLAVE DEL INFORME DE SITUACIÓN FINANCIERA

Cifras en millones de pesos

ACTIVOS



A 31 de diciembre de 2022, los Activos alcanzaron la cifra de **\$9.394.379,8**, lo que representa un saldo de **\$1.354.403,8** mayor que en el año 2021. A continuación, se mencionan los grupos más representativos de acuerdo con la gráfica anterior, junto con su valor y su equivalencia en relación al total del Activo:

El grupo de Propiedades, planta y equipo, con un saldo de **\$3.107.240,2**, tiene una participación del **33,1%** sobre el total de los activos y presenta un incremento de **\$433.924,7**, esto representa el **16,2%** frente al valor 2021. Dentro de este grupo, la cuenta con el valor más alto es Edificaciones, con **\$1.257.497,7** y las entidades que reportaron los mayores valores en orden de representatividad son: Ibagué **25,1%**, Melgar **9,8%** y Universidad del Tolima **7,0%**.

Por otro lado, el grupo Cuentas por cobrar alcanzó la suma de **\$2.761.890,2**, equivalente al **29,4%** sobre el total de los activos y presenta un aumento de **\$797.701,4** que representa el **40,6%** frente al año anterior. La cuenta más representativa en este grupo es Cuentas por cobrar de difícil recaudo, con un valor de **\$843.129,7** (antes de deterioro). El **87,2%** de este concepto está representado en los valores reportados por tres entidades así: Ibagué **76,6%**, E.S.E. Hospital Dptal. San Rafael - Espinal **6,6%** y E.S.E. Hospital Dptal. Federico Lleras Acosta - Ibagué **3,9%**.

El grupo Bienes de uso público e históricos y culturales con un saldo de **\$1.654.276,3**, tiene una participación del **17,6%** sobre el total de los activos, y presenta un incremento de **\$168.940,2** frente al año 2021.



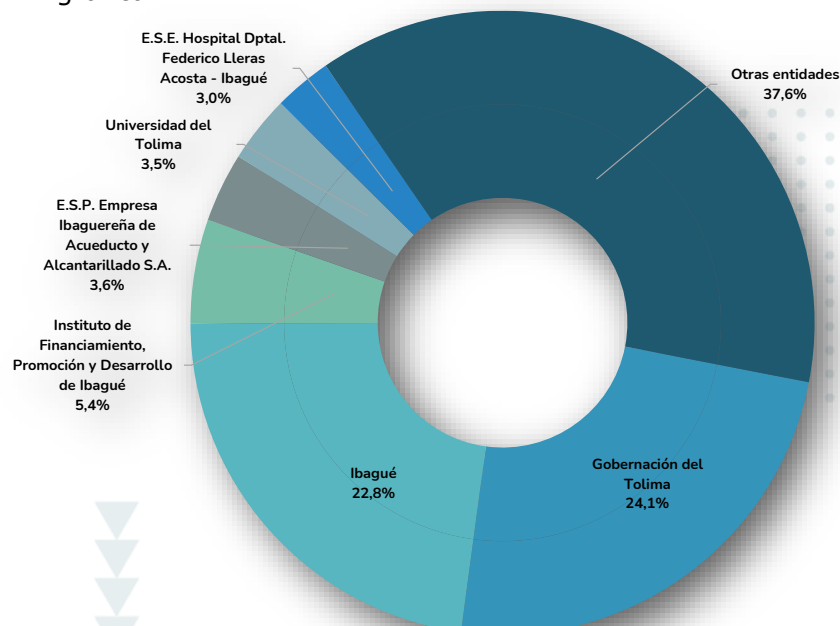
Fuente: Iglesia y monumento, Cajamarca, Tolima en Wikimedia Commons

La cuenta que registra el mayor valor es Bienes de uso público en servicio por **\$3.024.282,6** (antes de deterioro y depreciación). Las entidades que reportaron los mayores valores en orden de representatividad son: Gobernación del Tolima **67,9%**, Ibagué **12,6%** y Melgar **2,2%**.

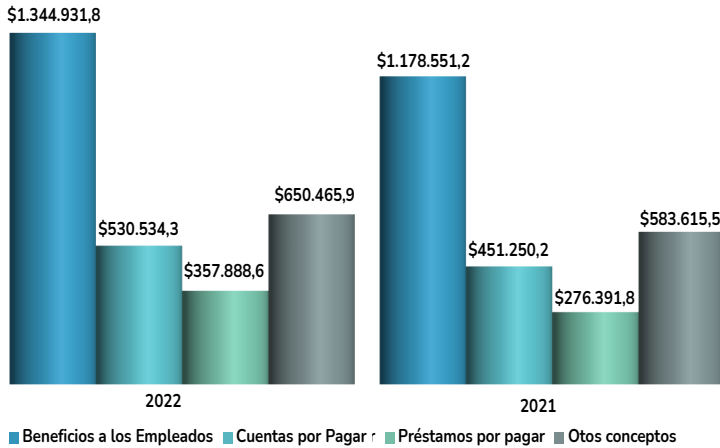
Finalmente, los grupos Efectivo y equivalentes al efectivo con un saldo de **\$1.027.422,4**, Otros activos por **\$702.043,1** e Inventarios por **\$69.928,0** representan el **10,9%**, **7,5%** y **0,7%** del total de los activos, respectivamente, mientras que los grupos Inversiones e instrumentos derivados con **\$64.569,7** y Préstamos por cobrar por **\$7.010,0** tan solo representan el **0,8%**.

Entidades con mayores valores agregados en el Activo.

A diciembre de 2022, las entidades que reportaron los valores con mayor importancia relativa en los Activos fueron: Gobernación del Tolima **\$2.689.599,5**, Ibagué **\$2.551.243,2**, Instituto de Financiamiento, Promoción y Desarrollo de Ibagué **\$602.040,0**, E.S.P. Empresa Ibaguereña de Acueducto y Alcantarillado S.A. **\$402.273,3**, Universidad del Tolima **\$388.222,0** y E.S.E. Hospital Dptal. Federico Lleras Acosta - Ibagué **\$334.040,2**, equivalencias que se representan en la siguiente gráfica:



PASIVOS



A 31 diciembre de 2022, los Pasivos alcanzaron la cifra de **\$2.883.820,6** la cual presenta un aumento de **\$394.011,9**, representando el **15,8%** frente al valor 2021. A continuación, se mencionan los grupos más representativos de acuerdo con la gráfica anterior, junto con su valor y su equivalencia en relación al total del Pasivo:

El grupo de Beneficios a los empleados con un saldo de **\$1.344.931,8** tiene una participación del **46,6%**, sobre el total de los pasivos y presenta un aumento de **\$166.380,6** representando el **14,1%** en relación con el año 2021. De este grupo, se destaca el concepto Neto Beneficios empleados posempleo pensiones por valor de **\$1.184.380,7**, y las entidades que reportaron los mayores valores en orden de representatividad son: Gobernación del Tolima **67,3%**, Ibagué **12,8%** y El Guamo - Tolima **1,9%**.

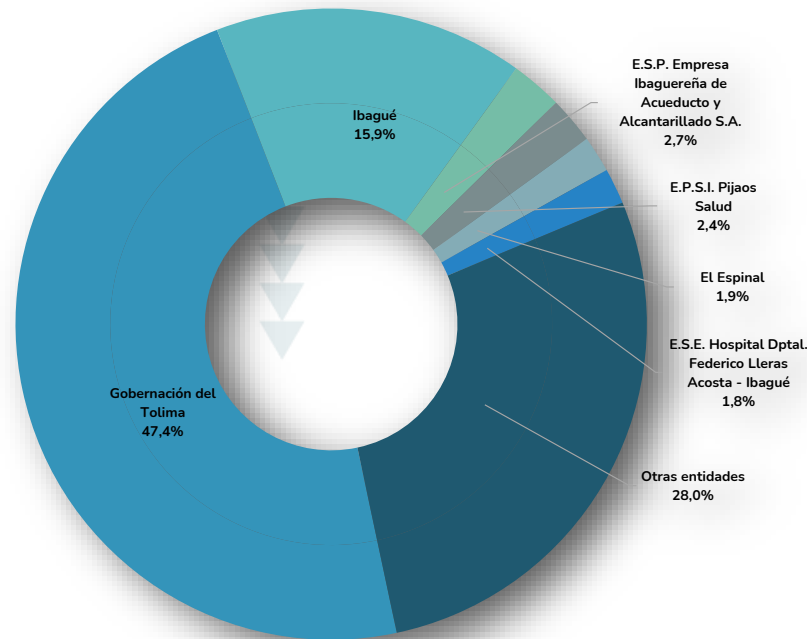
El grupo Cuentas por pagar con un saldo de **\$530.534,3** tiene una participación del **18,4%** sobre el total de los pasivos y presenta un aumento de **\$79.284,1** equivalente al **17,6%** en relación con el año 2021. El concepto con mayor importancia relativa es Adquisición de bienes y servicios nacionales por valor de **\$198.546,3** y las entidades que reportaron los mayores valores en orden de representatividad son: E.S.E. Hospital Dptal. Federico Lleras Acosta - Ibagué **9,8%**, Ibagué **8,9%** y Chaparral **8,3%**.

Por otra parte, el grupo Préstamos por pagar por valor de **\$357.888,6** tiene una participación del **12,4%**, sobre el total de los pasivos y presenta un aumento respecto al 2021 del **29,5%** equivalente a **\$81.496,8**. Dentro de este grupo, la cuenta con mayor relevancia es Financiamiento interno de largo plazo por valor de **\$323.779,9** y las entidades que reportaron los mayores valores en orden de representatividad son: Ibagué **35,2%**, Gobernación del Tolima **23,8%** y E.S.P. Empresa Ibaguereña de Acueducto y Alcantarillado S.A. **17,0%**.

Finalmente, los grupos Provisiones con un saldo de **\$351.217,5** y Otros pasivos por valor de **\$299.248,4** representan el **12,2%** y **10,4%** sobre el total de los Pasivos, respectivamente.

Entidades con mayores valores agregados en el Pasivo.

A diciembre de 2022, las entidades que reportaron los valores con mayor importancia relativa en los Pasivos fueron: Gobernación del Tolima **\$2.074.614,6**, Ibagué **\$693.541,0**, E.S.P. Empresa Ibaguereña de Acueducto y Alcantarillado S.A. **\$115.984,0**, E.P.S.I. Pijaos Salud **\$104.666,8**, El Espinal **\$81.724,8** y E.S.E. Hospital Dptal. Federico Lleras Acosta - Ibagué **\$79.824,1**, equivalencias que se presentan en la siguiente gráfica:

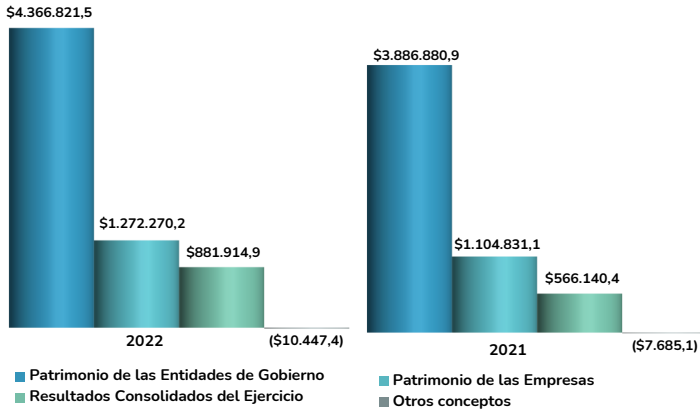


Tolima se encuentra dividida en **47** municipios, como se presenta a continuación:



Fuente: https://es.wikipedia.org/wiki/Anexo:Municipios_de_Tolima

PATRIMONIO



A 31 diciembre de 2022 el Patrimonio alcanzó la cifra de **\$6.510.559,2** la cual presenta un aumento de **\$960.391,9** que representa el **17,3%** frente al valor 2021. A continuación, se mencionan los grupos más representativos de acuerdo con la gráfica anterior, junto con su valor y su equivalencia en relación al total del Patrimonio:

El grupo Patrimonio de las entidades de gobierno con un saldo de **\$4.366.821,5** tiene una participación del **67,1%** sobre el total del Patrimonio y presenta un mayor valor de **\$479.940,6**, que representa el **12,3%** frente al valor 2021. Dentro de este grupo, se destaca la cuenta Capital fiscal por valor de **\$3.872.878,5**, de la cual las entidades que reportaron los mayores valores en orden de representatividad son: Ibagué **23,5%**, Gobernación del Tolima **23,3%** y Universidad del Tolima **8,6%**.

Por otra parte, el grupo Patrimonio de las empresas alcanzó la suma de **\$1.272.270,2**, con una participación del **19,5%** sobre el total del Patrimonio presentando un aumento de **\$167.439,1** equivalente al **15,2%** frente al valor 2021. Dentro de este grupo, se destaca la cuenta Capital fiscal por valor de **\$661.918,5**, y las entidades que reportaron los mayores valores en orden de representatividad son: Instituto de Financiamiento, Promoción y Desarrollo de Ibagué **43,3%**, E.S.E. Unidad de Salud de Ibagué **9,7%** y E.S.E. Hospital Dptal. Federico Lleras Acosta - Ibagué **5,7%**.

Por otro lado, en la cuenta Resultados de ejercicios anteriores por valor de **\$513.622,0**, las entidades que reportaron los mayores valores en orden de representatividad son: Instituto de Financiamiento, Promoción y Desarrollo de Ibagué **31,7%**, E.S.E. Hospital Dptal. Federico Lleras Acosta - Ibagué **30,2%** y E.S.P. Empresa Ibaguereña de Acueducto y Alcantarillado S.A. **16,5%**.

Por otro lado, el grupo Resultados consolidados del ejercicio alcanzó la cifra de **\$881.914,9**, con una participación del **13,5%** en relación al Patrimonio total, lo que representa un aumento de **\$315.774,5**, equivalente al **55,8%** frente al valor del año 2021. La cuenta Utilidad consolidada del ejercicio representa el total dentro de este grupo.

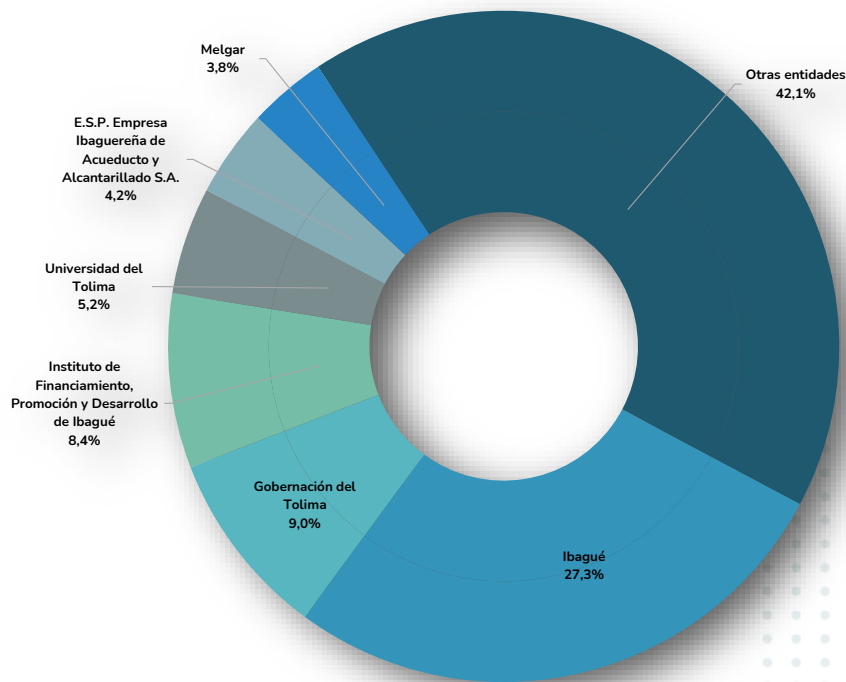
Finalmente, los grupos Saldos de operaciones recíprocas en el patrimonio (DB) por valor de **(\$10.037,0)** y Participación no controladora con un saldo de **(\$410,4)** representan el **(0,2%)** sobre el total del Patrimonio.

Entidades con mayores valores agregados en el Patrimonio.

A diciembre de 2022, las entidades que reportaron los valores con mayor importancia relativa en el Patrimonio fueron:

- Ibagué **\$1.857.702,2**,
- Gobernación del Tolima **\$614.984,9**,
- Instituto de Financiamiento, Promoción y Desarrollo de Ibagué **\$571.574,1**,
- Universidad del Tolima **\$351.574,0**,
- E.S.P. Empresa Ibaguereña de Acueducto y Alcantarillado S.A. **\$286.289,3**,
- Melgar **\$255.377,6**.

Equivalencias que se presentan en la siguiente gráfica:



OTROS DATOS CONTABLES DESTACADOS DEL TOLIMA

1

EDIFICACIONES

En la cuenta Edificaciones que asciende a la suma de **\$1.257.497,7**, refleja un aumento por valor de **\$249.335,6** frente al año anterior. Dentro de esta cuenta se destaca la subcuenta Colegios y escuelas por valor de **\$517.588,6**, lo que representa, una participación del **41,2%** sobre el total de la cuenta y el **16,7%** sobre el total del grupo Propiedades, planta y equipo presentando un aumento de **\$212.954,5**, equivalente al **69,9%** en relación al valor del año 2021.



Entidades con mayores valores agregados en la subcuenta Colegios y escuelas.

A 31 de diciembre de 2022, las entidades que reportaron los valores con mayor importancia relativa fueron:

- ⇒ Ibagué **\$305.279,2**
- ⇒ Melgar **\$58.304,8**
- ⇒ Chaparral **\$20.837,0**
- ⇒ Gobernación del Tolima **\$20.634,4**

Entidades con mayores valores agregados en la subcuenta Red carretera.

A diciembre de 2022, las entidades que reportaron los valores con mayor importancia relativa fueron:

- ⇒ Gobernación del Tolima **\$2.052.654,6**
- ⇒ Ibagué **\$343.430,6**
- ⇒ Melgar **\$61.237,1**
- ⇒ Anzoátegui **\$50.493,5**

2

BIENES DE USO PÚBLICO EN SERVICIO

La cuenta de Bienes de uso público en servicio que asciende a la suma de **\$3.024.282,6**, presenta un aumento de **\$235.719,6** equivalente al **8,5%** frente al valor del año 2021. Dentro de esta cuenta se destaca la subcuenta Red carretera con un saldo de **\$2.799.227,4** lo que representa, una participación del **92,6%** sobre el total de la cuenta, y el **29,8%** sobre el total de los Activos, lo que refleja un aumento de **\$210.947,9**, representando el **8,2%** en relación al valor del año anterior.



3

ADQUISICIÓN DE BIENES Y SERVICIOS NACIONALES

En la cuenta Adquisición de bienes y servicios nacionales con un saldo de **\$198.546,3**, la subcuenta Bienes y servicios por valor de **\$148.186,0**, tiene una participación del **74,6%** sobre el total de la cuenta, y el **27,9%** sobre el total del grupo Cuentas por pagar, presentando un aumento de **\$30.629,9** que representa el **26,1%** frente al valor del año 2021.



Entidades con mayores valores agregados en la subcuenta Bienes y servicios.

A diciembre de 2022, las entidades que reportaron los valores con mayor importancia relativa fueron:

- ⇒ E.S.E. Hospital Dptal. Federico Lleras Acosta - Ibagué **\$19.616,0**
- ⇒ Ibagué **\$17.832,4**
- ⇒ Rioblanco **\$14.580,4**
- ⇒ Ortega **\$7.591,7**

Entidades con mayores valores agregados en la subcuenta Préstamos banca comercial.

A diciembre de 2022, las entidades que reportaron los valores con mayor importancia relativa fueron:

- ⇒ Ibagué **\$114.692,2**
- ⇒ Gobernación del Tolima **\$77.582,3**
- ⇒ E.S.P. Empresa Ibaguereña de Acueducto y Alcantarillado S.A. **\$55.462,8**
- ⇒ Instituto de Financiamiento, Promoción y Desarrollo de Ibagué **\$20.000,0**

4

FINANCIAMIENTO INTERNO DE LARGO PLAZO

En la cuenta Financiamiento interno de largo plazo con un saldo de **\$323.779,9**, refleja un aumento por valor de **\$74.029,5** frente al año anterior. La subcuenta Préstamos banca comercial con un valor de **\$323.166,4**, tiene una participación del **99,8%** sobre el total de la cuenta y el **90,3%** sobre el total del grupo Préstamos por pagar, lo que refleja un incremento de **\$89.950,5** en relación con el año 2021.



Entidades con mayores valores agregados en la subcuenta Utilidades o excedentes acumulados.

A diciembre de 2022, las entidades que reportaron los valores con mayor importancia relativa fueron:

- ⇒ Ibagué **\$1.296.021,7**
- ⇒ Gobernación del Tolima **\$1.100.019,0**
- ⇒ Melgar **\$119.845,0**
- ⇒ El Espinal **\$118.138,5**

5

RESULTADOS DE EJERCICIOS ANTERIORES

En la cuenta Resultados de ejercicios anteriores, la subcuenta Utilidades o excedentes acumulados con un saldo de **\$3.507.783,3**, tiene una participación del **53,9%** sobre el total del Patrimonio, presentando un incremento de **\$760.416,8** que representa el **27,7%** en relación con el año 2021.



6

SISTEMA GENERAL DE PARTICIPACIONES

En la cuenta Sistema general de participaciones, la subcuenta Participación para educación con un saldo de **\$935.846,3**, tiene una participación del **57,7%** sobre el total de la cuenta y el **33,2%** sobre el total del grupo Transferencias y subvenciones, presentando un aumento de **\$23.718,1** que representa el **2,6%** frente al año 2021.



Entidades con mayores valores agregados en la subcuenta Participación para educación.

A diciembre de 2022, las entidades que reportaron los valores con mayor importancia relativa fueron:

- ⇒ Gobernación del Tolima **\$626.741,2**
- ⇒ Ibagué **\$287.201,2**
- ⇒ Chaparral **\$1.619,0**
- ⇒ El Espinal **\$1.322,0**

7

SERVICIOS DE SALUD

Entidades con mayores valores agregados en la subcuenta Hospitalización - estancia general.

A 31 de diciembre de 2022, las entidades que reportaron los valores con mayor importancia relativa fueron:

- ⇒ E.S.E. Hospital Dptal. Federico Lleras Acosta - Ibagué **\$40.540,5**
- ⇒ E.S.E. Hospital Dptal. Regional de el Líbano **\$5.937,0**
- ⇒ E.S.E. Hospital Dptal. San Rafael - Espinal **\$5.910,2**
- ⇒ E.S.E. Hospital Dptal. San Juan Bautista - Chaparral **\$4.178,2**

En la cuenta Servicios de salud por valor de **\$528.143,6**, la subcuenta Hospitalización - estancia general con un saldo de **\$71.722,5**, tiene una participación del **13,6%** sobre el total de la cuenta y el **9,2%** sobre el total del grupo Costo de ventas de servicios, presentando un incremento de **\$7.894,8** que representa el **12,4%** frente al valor del año 2021.



8

SALUD

En la cuenta Salud por valor de **\$1.029.581,6**, la subcuenta Unidad de pago por capitación del régimen subsidiado (UPC-S) con un saldo de **\$773.876,0**, tiene una participación del **75,2%** sobre el total de la cuenta y el **31,1%** sobre el total del grupo Gasto público social, presentando un incremento de **\$198.444,9** que representa el **34,5%** frente al año 2021.



Entidades con mayores valores agregados en la subcuenta Unidad de pago por capitación del régimen subsidiado (UPC-S).

A 31 de diciembre de 2022, las entidades que reportaron los valores con mayor importancia relativa fueron:

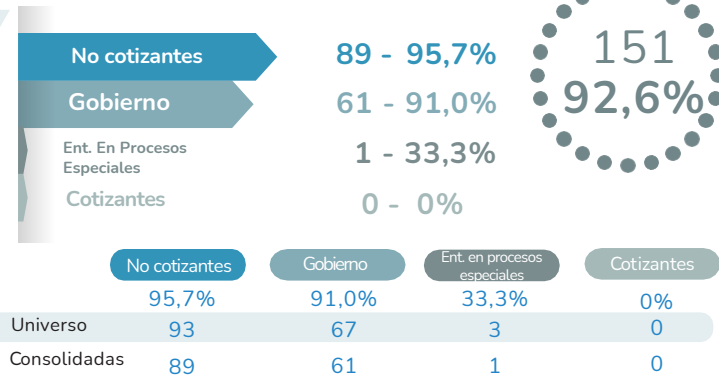
- ⇒ Ibagué **\$272.769,1**
- ⇒ El Espinal **\$48.332,1**
- ⇒ Líbano **\$38.928,9**
- ⇒ Planadas **\$31.168,0**

ASPECTOS DESTACADOS TOLIMA

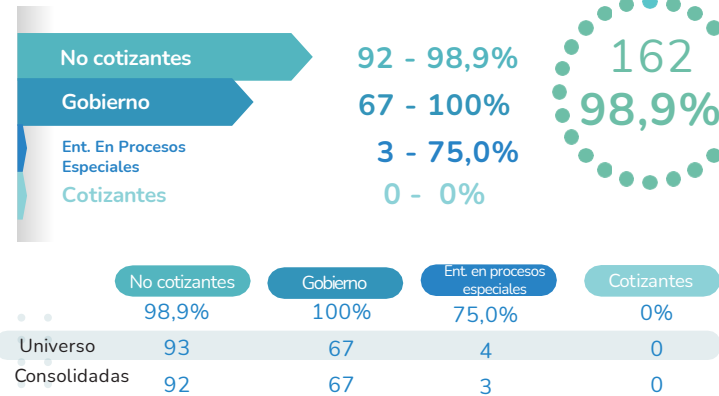
Evaluación de Control Interno Contable

A continuación, se presentan la **cobertura y los resultados promedio** por etapas, actividades, agrupaciones y criterio, correspondientes a la **Evaluación de Control Interno Contable**, reportada por las entidades de **Tolima**.

2022



2021



	2022	2021
Aceptadas	151	162
Omisas	12	2
Universo	163	164

01

Cobertura

Los resultados que se presentan en esta sección corresponden al promedio de las calificaciones enviadas por **151 entidades de Tolima**, esto equivale a una **cobertura del 92,6%**.

02

Calificación

En el **2022**, Tolima y Vaupés ocuparon el puesto **14** del ranking de las **32** gobernaciones del país con una calificación de **4,69**. **El promedio de todas las Gobernaciones es de 4,57**, y **18** de ellas superan este valor.

Por otra parte, la calificación de **Pasto** entre capitales es de **4,56**.

	2022	2021
Antioquia	5,00	5,00
Huila	5,00	5,00
Valle del Cauca	5,00	5,00
Arauca	4,98	5,00
Casanare	4,98	4,45
Risaralda	4,98	4,55
Magdalena	4,95	4,95
Norte de Santander	4,94	4,96
Meta	4,93	4,91
Cundinamarca	4,92	4,81
Córdoba	4,90	4,79
Nariño	4,85	4,58
Cesar	4,76	4,83
Tolima	4,69	4,55
Vaupés	4,69	4,57
San Andrés, Providencia y Santa Catalina	4,63	4,43
Chocó	4,61	4,59
Quindío	4,59	4,57
Caldas	4,57	4,70
Putumayo	4,57	4,60
Guaviare	4,51	4,65
Guainía	4,45	4,43
Sucre	4,45	4,45
Boyacá	4,41	4,22
Atlántico	4,30	4,32
Caquetá	4,19	4,18
Vichada	4,19	4,15
Cauca	4,18	3,70
Santander	4,16	4,85
Amazonas	4,09	4,12
Bolívar	3,97	3,95
La Guajira	2,89	3,10

Tolima
La calificación de 2022 fue de
4,69

Promedio de todas las
Gobernaciones es de
4,57



03

Etapas y actividades

La calificación **promedio** de las entidades de **Tolima** que presentaron la **Evaluación de Control Interno Contable 2022**, es de **4,61**, para el año **2021** este promedio fue de **4,60**.

	2022	2021
ETAPAS		
Elementos Del Marco Normativo	4,48	4,48
Reconocimiento	4,87	4,87
Medición Posterior	4,48	4,44
Revelación	4,76	4,73
Rendición De Cuentas	4,78	4,83
Gestión Del Riesgo	4,14	4,10
ACTIVIDADES		
Políticas Contables	4,48	4,48
Identificación	4,72	4,74
Clasificación	4,94	4,94
Registro	4,92	4,93
Medición Inicial	4,89	4,86
Medición Posterior	4,48	4,44
Presentación De EEFF	4,76	4,73
Rendición De Cuentas	4,78	4,83
Gestión Del Riesgo Contable	4,14	4,10

04

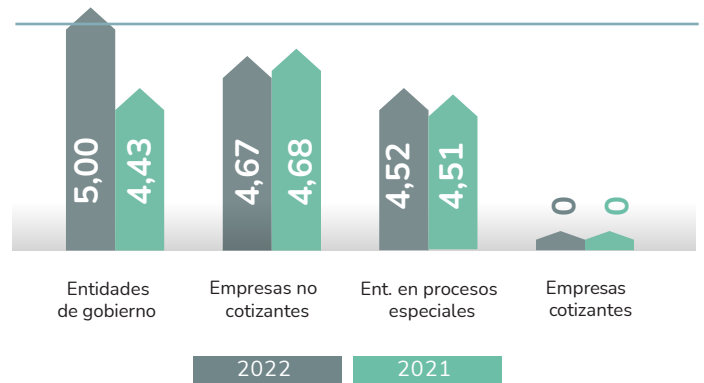
Categorías Municipales

Para el año **2022**, el promedio por categorías de Municipios es de **4,68**, donde destacan los Municipios de **categoría 5** con **5,00**, mientras que los de **categoría 1 y 6** tienen el promedio más bajo con **4,56**.

05

Promedio por Marcos


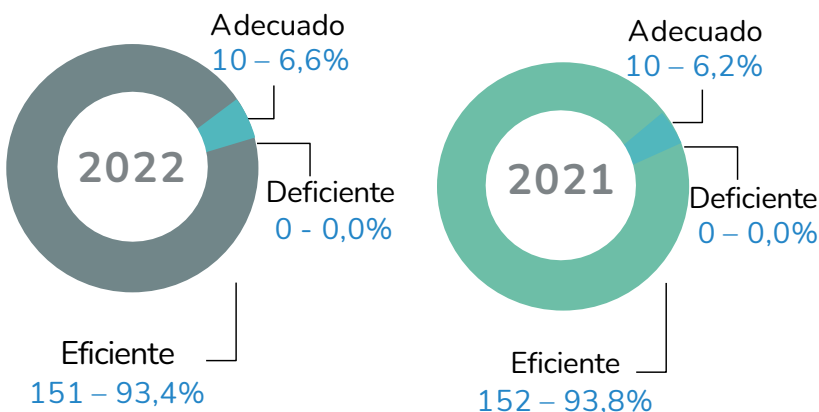
El promedio por Marcos normativos en el **2022** es de **4,73**, en donde los **Entidades en procesos especiales** tienen el mayor promedio y las **Entidades de gobierno** el menor.



06

CGN

De las **151** entidades de **Tolima** consolidadas por la **CGN**, el **93,4%** se evaluaron como **eficiente**, mientras que en **2021** este porcentaje fue del **93,8%** pero entre **162** entidades.





BOLETÍN DE DEUDORES MOROSOS DEL ESTADO

*Cifras en millones de pesos

El Boletín de Deudores Morosos del Estado - BDME, es la relación de las personas naturales y jurídicas que tienen contraídas obligaciones con el Estado y que cumplen los requisitos establecidos en la Ley 901 de 2004, la cual consolida la Contaduría General de la Nación con base en la información que reportan las entidades públicas.

Las entidades públicas deben reportar en el BDME, la información correspondiente a los deudores que tienen obligaciones cuyas cuantías superan 5 SMMLV y una mora superior a seis meses.

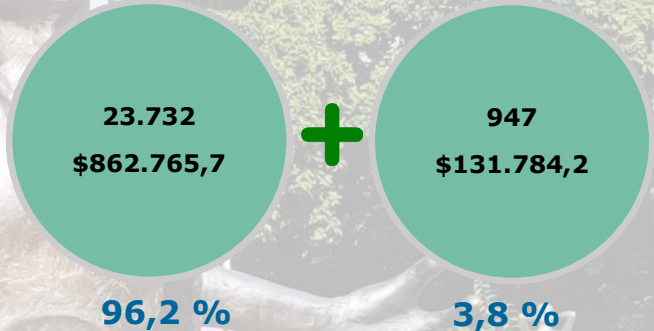


El Departamento de Tolima registra 76 entidades públicas con cartera a favor del Estado en el Boletín número 38 correspondiente al corte 30 de noviembre de 2022.

El valor de las acreencias reportadas a favor del Estado registradas por el Departamento de Tolima ascienden a **\$994.549,9** y corresponden a **24.679** deudores.

Personas Naturales

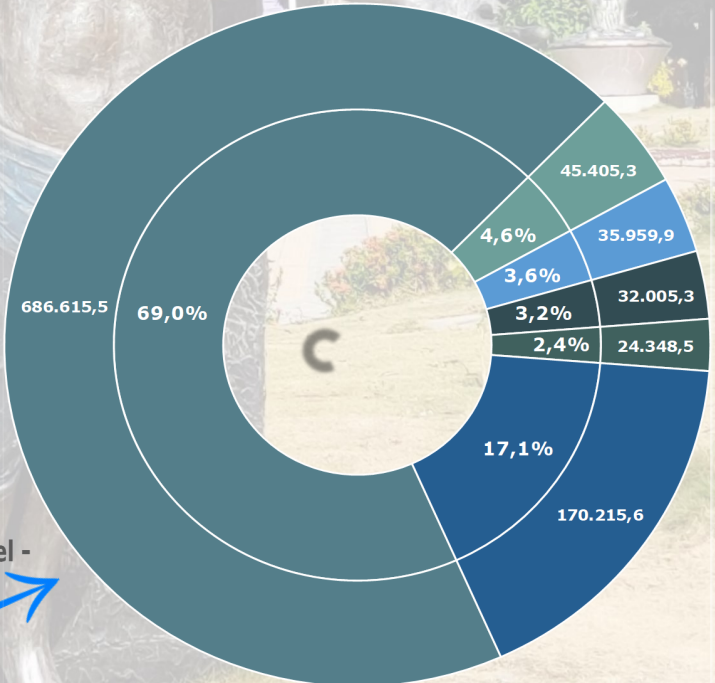
Personas Jurídicas



Entidades públicas con mayores acreencias reportadas

El **82,9%** del total de las acreencias reportadas por el Departamento de Tolima, están concentradas en 5 entidades. Estas incluyen **18.794** Personas Naturales que tienen deuda por **\$775.799,2** y **223** Personas Jurídicas, con obligaciones por **\$48.535,1**.

- Ibagué
- Melgar
- Departamento del Tolima
- E.S.E. Hospital Dptal. San Rafael - Espinal
- Flandes
- Otros



Entidades públicas con mayores variaciones reportadas entre los boletines #37 y #38

NOMBRE ENTIDAD	BDME #37 MAYO 2022	BDME #38 NOVIEMBRE 2022	VARIACIÓN
Ibagué	425.073,0	686.615,5	261.542,5
E.S.E. Hospital Dptal. San Rafael - Espinal	87.681,7	24.348,5	(63.333,2)
Flandes	2.968,8	35.959,9	32.991,0
E.S.E. Hospital Departamental Reina Sofía de España - Lérida	24.159,9	1.809,7	(22.350,2)
E.S.E. Hospital San Juan de Dios - Honda	21.503,5	-	(21.503,5)
SUBTOTAL	561.386,9	748.733,6	187.346,7
Otros	276.422,7	245.816,3	(30.606,4)
TOTAL	837.809,6	994.549,9	156.740,3

En el consolidado del Departamento de Tolima, la entidad que presentó mayor variación es Ibagué por un valor de **\$261.542,5**, seguido por la E.S.E. Hospital Dptal. San Rafael - Espinal con **(\$63.333,2)** y Flandes con **\$32.991,0**.

Tolima - Ibagué

