

DEPARTAMENTO DE QUINDÍO



PRESIDENTE DE LA REPÚBLICA
Gustavo Francisco Petro Urrego

MINISTRO DE HACIENDA Y CRÉDITO PÚBLICO
Ricardo Bonilla González

CONTADOR GENERAL DE LA NACIÓN
Mauricio Gómez Villegas

SUBCONTADOR DE CONSOLIDACIÓN DE LA INFORMACIÓN (E)
Luis Jaime Valencia Cubillos

SUBCONTADORA GENERAL Y DE INVESTIGACIÓN
Rocío Pérez Sotelo

SUBCONTADOR DE CENTRALIZACIÓN DE LA INFORMACIÓN
Juan Camilo Santamaría Herrera

SECRETARIO GENERAL
Freddy Armando Castaño Pineda

COORDINADOR GIT PROCESAMIENTO Y ANÁLISIS DE PRODUCTO (E)
Jackson Stewar Ackine Leguizamo

EQUIPO PROCESAMIENTO ANÁLISIS DE PRODUCTOS

Amanda Santiago
Angela María López Olaya
Eliana Vásquez Bernal
Edgar Andrés Contreras Combita
Kelly Sol Rodríguez Hernández
Laura Escobar Vélez
Lupita Corazón Molano Rojas
Nubia Estela Porras Morales
Yennifer Carolina Monsalve Bautista

PRESENTACIÓN

A continuación, se presenta el Informe de Situación Financiera y Resultados Consolidados 2022 del Departamento del Quindío, comparado con el periodo anterior. Este informe tiene como objetivo brindar una visión general de los resultados obtenidos durante el año 2022, así como presentar de forma sintética la situación patrimonial del Departamento al 31 de diciembre del mismo año.

En este informe se hace un breve análisis de los ingresos, costos, gastos y resultados consolidados del Departamento durante el 2022. Se detallan los grupos y valores más representativos de los anteriores rubros, su equivalencia en relación con el total de cada partida, y se identifican las entidades que presentaron los mayores resultados.

De igual manera, se realiza un análisis de la situación patrimonial consolidada del Departamento, detallando los grupos más significativos del Activo, el Pasivo y el Patrimonio. Se resaltan las entidades que presentaron los mayores valores en cada grupo analizado.

También se incluye una sección dedicada a sintetizar la cobertura y los resultados de la Evaluación de Control Interno Contable, realizada por cada una de las entidades del Departamento del Quindío. Estos resultados se detallan en función de etapas, actividades, agrupaciones y criterios específicos.

Finalmente, se presenta una síntesis de la información proporcionada por las entidades contables públicas del Departamento en el Boletín de Deudores Morosos del Estado (BDME). Esta información se refiere a deudores, tanto personas naturales como jurídicas, cuyas obligaciones superaron del monto de 5 salarios mínimos mensuales legales vigentes y que presentaron una mora superior a 6 meses al momento del reporte.

Desde la Contaduría General de la Nación esperamos que este informe sea de utilidad para la ciudadanía y otros grupos interesados en conocer la situación financiera consolidada del Departamento del Quindío en 2022, lo que incluye la información de las entidades contables públicas del Departamento. Este informe puede contribuir al control social y ciudadano, así como a la toma de decisiones informadas en el futuro.

MAURICIO GÓMEZ VILLEGAS
Contador General de la Nación

NOTA METODOLÓGICA

La consolidación de la información contable que realiza la Contaduría General de la Nación (CGN) implica la ejecución de un proceso técnico y estructurado que integra y combina la información financiera y contable individual de las entidades que conforman el respectivo departamento, para un mismo periodo contable, con la finalidad de elaborar y presentar los Informes Financieros como si correspondieran a una sola entidad.

El proceso se resume en la agregación de los respectivos saldos reportados por las entidades, la eliminación de las operaciones recíprocas entre las entidades que participan de la consolidación y la determinación de las cifras consolidadas, con las cuales se estructuran los Informes Consolidados de Situación Financiera y de Resultados.

Clasificación de las entidades

La CGN agrupa o clasifica el Sector Público en entidades del Nivel Nacional y del Nivel Territorial. El presente Informe se ocupa, únicamente, de las entidades del Nivel Territorial, organizadas y presentadas de acuerdo con el departamento al que pertenecen.

En Colombia existen 32 Departamentos y un (1) Distrito Capital D.C. (Bogotá D.C.), que para efectos del presente informe es tratado como si correspondiera a un departamento. Cada uno de ellos tiene su capital, exceptuando San Andrés, Providencia y Santa Catalina. Para el caso del Departamento de Cundinamarca no incluye a Bogotá, porque este se presenta por separado.

Para mayor detalle de la información, se puede consultar a través de la pagina web www.contaduria.gov.co por la siguiente ruta: Productos / Situación Financiera y Resultados Consolidados del Nivel Nacional - Balance General de la Nación y Otros Informes / Situación Financiera Y Resultados Consolidados Por Departamentos.

Estructura del Catálogo General de Cuentas

El Catálogo General de Cuentas utilizado para el registro de los distintos hechos económicos está estructurado en cuatro niveles jerárquicos: Clase, Grupo, Cuenta y Subcuenta. Las Clases son el nivel de agrupación mayor y por lo tanto concentran los saldos más relevantes de cualquier informe financiero a saber: Activos, Pasivos, Patrimonio, Ingresos, Costos y Gastos. Cada una de estas clases se desagregan en Grupos, estos, a su vez, se subdividen en Cuentas y éstas en Subcuentas, como el concepto más desagregado.

Cifras del informe

Las cifras del informe están expresadas en millones de pesos, excepto cuando, en particular, se señale algo distinto.

Por lo anterior, se informa que en todo el documento los redondeos utilizados son automáticos de la herramienta Excel, a efectos de facilitar la lectura de las cifras.

CONSOLIDADO

2 0 2 2

Cifras en millones de pesos



Capital:
Armenia



Población:
559.810 Habitantes
(Fuente: DANE)



Ingresos por impuestos:
\$442.654,7



Ingresos por transferencias:
\$936.245,7



Gasto público social:
\$902.481,9



Temas:

- * Datos financieros básicos
- * Cobertura
- * Informe de resultados 2022
- * Informe de situación financiera 2022
- * Aspectos destacados Evaluación de Control Interno Contable
- * Boletín de Deudores Morosos del Estado

DATOS FINANCIEROS BÁSICOS

Cifras en millones de pesos



ACTIVOS ↓
2022 \$4.546.931,6
2021 \$4.561.204,6

INGRESOS ↑
2022 \$2.291.979,3
2021 \$2.036.141,6

PASIVOS ↑
2022 \$1.141.618,9
2021 \$974.764,5

GASTOS ↑
2022 \$1.606.410,2
2021 \$1.361.013,2


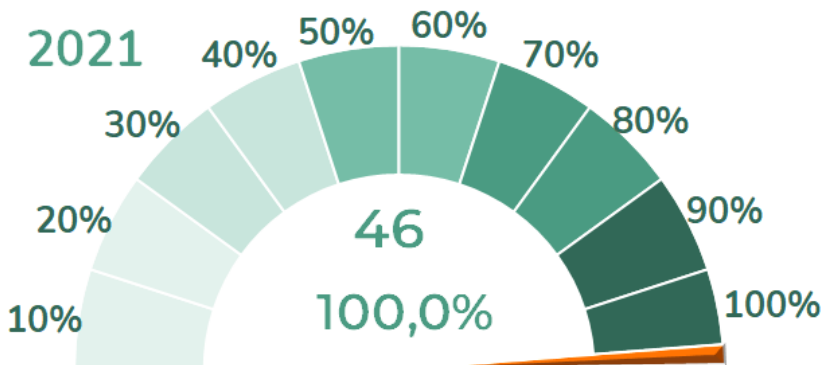

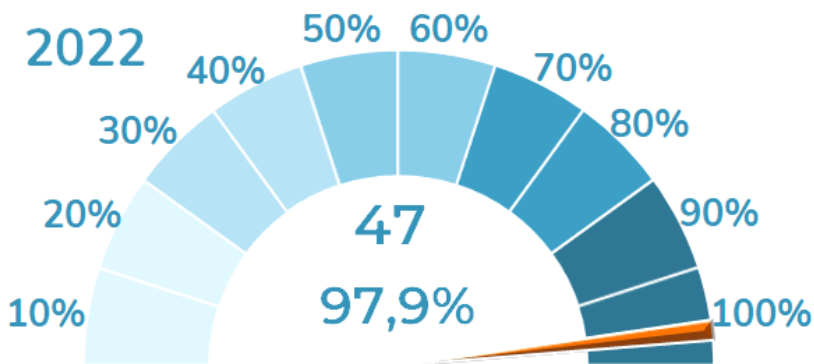
PATRIMONIO ↓
2022 \$3.405.312,7
2021 \$3.586.440,0

COSTOS ↑
2022 \$520.703,1
2021 \$470.361,2

RESULTADOS ↓
2022 \$167.204,1
2021 \$225.879,4

COBERTURA

	2022	2021
Consolidadas	47	46
Omisas	1	-
Universo	48	46



¿SABÍAS QUÉ?

Con corte al 31 de diciembre de 2022, la información consolidada presenta que...



47 son las entidades del Departamento del Quindío que reportaron información a la CGN con corte a 31 de diciembre 2022.

El número de entidades y los marcos normativos aplicados por las mismas son: **25** Gobierno, **21** No cotizantes, **1** Cotizantes.



13 son los hospitales que reportaron información con corte a 31 de diciembre de 2022. El E.S.E. Hospital San Juan de Dios - Armenia, reportó Ingresos por **\$124.506,8**, siendo el de mayor relevancia por este concepto.

12 son los municipios que conforman el Departamento del Quindío. El municipio de Armenia reportó Ingresos por **\$629.409,1**, destacándose como el de mayor relevancia por este concepto.



5 son las Empresas de servicios públicos que reportaron información con corte a 31 de diciembre de 2022. La E.S.P. Empresa de Energía del Quindío S.A., reportó Ingresos por **\$368.968,9**, ubicándose como la de mayor relevancia por este concepto.

IMPUESTO PREDIAL UNIFICADO es el concepto más significativo, representando el **24,2%** de los Ingresos por Impuestos y el municipio de Armenia se destaca como la entidad de mayor relevancia al reportar **\$82.499,5** por este concepto.



Un total de **47** entidades reportaron información con corte al 31 de diciembre de 2022 en relación al concepto De administración y operación. La Gobernación del Quindío destacó al reportar **\$110.214,9**, posicionándose como la entidad de mayor relevancia en este concepto.

De las **24** entidades que reportaron información por concepto de Costo de ventas, la E.S.P. Empresa de Energía del Quindío S.A. reportó **\$231.391,1**, ubicándose como la de mayor relevancia por este concepto.



De los **12** municipios que reportaron Activos por concepto de Cuentas por cobrar al 31 de diciembre de 2022, los municipios de Armenia y Calarcá se destacaron al reportar **\$328.555,9** y **\$49.813,0**, respectivamente, posicionándose como los de mayor relevancia por este concepto.

De los **13** hospitales que reportaron información en los Activos por concepto de Propiedades, planta y equipo, el E.S.E. Hospital San Juan de Dios – Armenia reportó **\$122.014,8**, siendo el de mayor relevancia en este concepto.



De los **2** Establecimientos públicos que reportaron Pasivos por concepto de Cuentas por pagar con corte a 31 de diciembre de 2022, la Universidad del Quindío reportó **\$7.070,9** resaltando como la de mayor relevancia por este concepto.

De las **3** Empresas de servicios públicos que reportaron Pasivos por concepto de Préstamos por pagar con corte al 31 de diciembre de 2022, la E.S.P. Empresa de Energía del Quindío S.A. reportó **\$117.822,3** destacándose como la de mayor relevancia por este concepto.



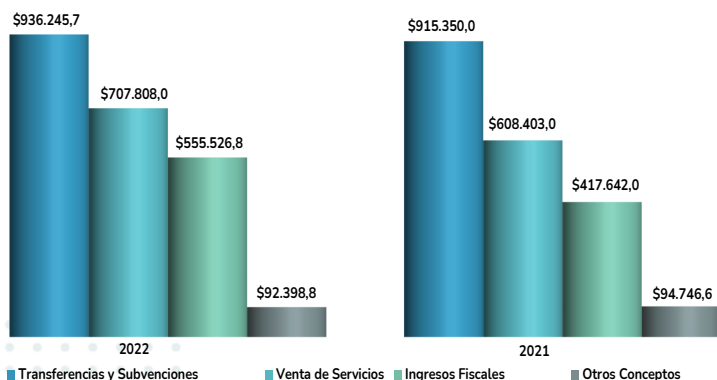
REPÚBLICA DE COLOMBIA
INFORME CONSOLIDADO DE RESULTADOS
DEPARTAMENTO DEL QUINDIO
Por el periodo del 1 de enero al 31 de diciembre de 2022
(Cifras expresadas en millones de pesos)

	2022	2021
INGRESOS	2.291.979,3	2.036.141,6
Ingresos sin contraprestación	1.492.203,0	1.332.992,0
Ingresos fiscales	555.526,8	417.642,0
Transferencias y subvenciones	936.245,7	915.350,0
Operaciones interinstitucionales	430,5	-
Ingresos con contraprestación	708.435,9	609.561,5
Venta de bienes	627,9	1.158,5
Venta de servicios	707.808,0	608.403,0
Financieros y Ajuste por diferencia en cambio	27.643,0	14.523,0
Otros ingresos	63.697,5	79.065,0
COSTOS DE VENTAS	520.703,1	470.361,2
Costo de ventas de bienes	1.379,7	1.026,0
Costo de ventas de servicios	519.323,4	469.335,2
GASTOS	1.606.410,2	1.361.013,2
De administración y operación	404.637,9	355.976,4
De ventas	8.979,7	7.146,8
Deterioro, depreciaciones, amortizaciones y provisiones	159.833,4	95.248,8
Transferencias y subvenciones	15.360,3	23.883,1
Gasto público social	902.481,9	808.644,1
De actividades y/o servicios especializados	11.486,4	9.238,2
Comisiones, Financieros y Ajuste por diferencia en cambio	56.757,0	20.611,1
Otros gastos	46.873,6	40.264,8
RESULTADO ANTES DE OPERACIONES RECÍPROCAS	164.866,0	204.767,1
Saldos de operaciones recíprocas en los ingresos (Db)	(8.856,4)	(7.044,0)
Saldos de operaciones recíprocas en los gastos (Cr)	(11.194,5)	(28.156,3)
RESULTADO DEL EJERCICIO	167.204,1	225.879,4

DATOS CLAVE DEL INFORME DE RESULTADOS

Cifras en millones de pesos

INGRESOS



A 31 de diciembre de 2022, los Ingresos alcanzaron la cifra de **\$2.291.979,3**, lo que representa un saldo de **\$255.837,7** mayor que en el año 2021. A continuación, se mencionan los grupos más representativos de acuerdo con la gráfica anterior, junto con su valor y su equivalencia en relación al total del Ingreso:

El grupo Transferencias y subvenciones, con un saldo de **\$936.245,7**, tiene una participación del **40,8%** sobre el total de los ingresos y presenta un incremento de **\$20.895,8**, lo que equivale al **2,3%** frente al valor 2021. Dentro de este grupo, la cuenta con el valor más alto es Sistema general de participaciones, con **\$510.602,8**. Las entidades que reportaron los mayores valores en orden de representatividad son: Armenia **41,7%**, Gobernación del Quindío **36,2%** y Calarcá **4,6%**.

Por otro lado, el grupo Venta de servicios alcanzó la suma de **\$707.808,0**, equivalente al **30,9%** sobre el total de los ingresos y refleja un aumento de **\$99.405,0** que representa el **16,3%** frente al año anterior. La cuenta más representativa en este grupo es Servicio de energía, con un valor de **\$328.717,9**, y las dos entidades que reportaron los mayores valores en orden de representatividad son: E.S.P. Empresa de Energía del Quindío S.A. **99,9%**, y E.S.P. Empresas Públicas Municipales de Calarcá **0,1%**.

El grupo Ingresos fiscales con un saldo de **\$555.526,8**, tiene una participación del **24,2%** sobre el total de los ingresos, y presenta un incremento de **\$137.884,7** equivalente al **33,0%** frente al año 2021. La cuenta que registra el mayor valor es Impuestos por valor de **\$442.654,7**.



Fuente: Pijao, Quindío, Colombia, Foto de Janet Restrepo en Unsplash

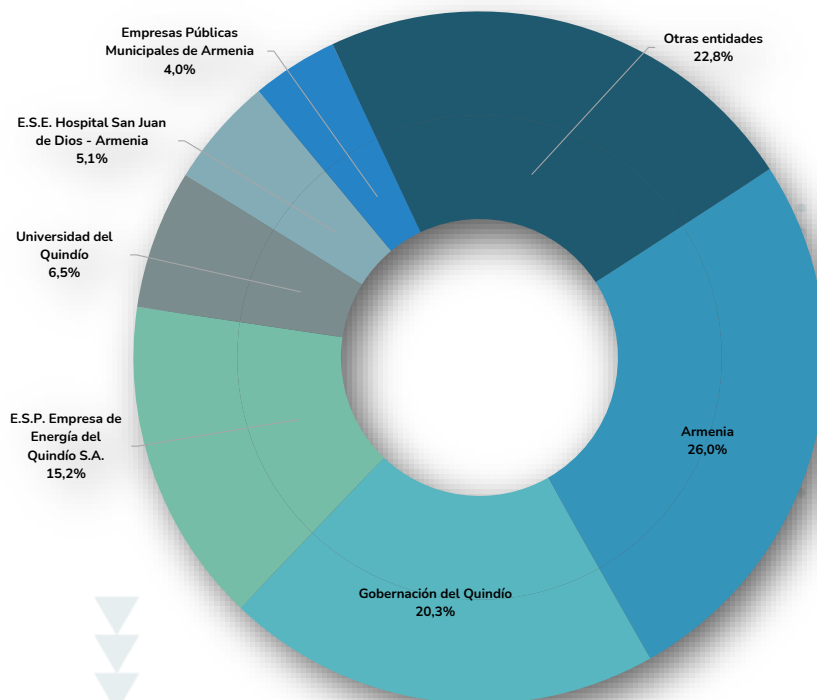
Las entidades que reportaron los mayores valores en orden de representatividad son: Armenia **44,5%**, Gobernación del Quindío **37,0%** y Calarcá **5,2%**.

Finalmente, el saldo del grupo Otros ingresos por **\$91.340,4** representa el **4,0%** sobre el total de los ingresos, mientras que los grupos Venta de bienes por **\$627,9** y Operaciones interinstitucionales por **\$430,5** tan solo representan el **0,1%**.

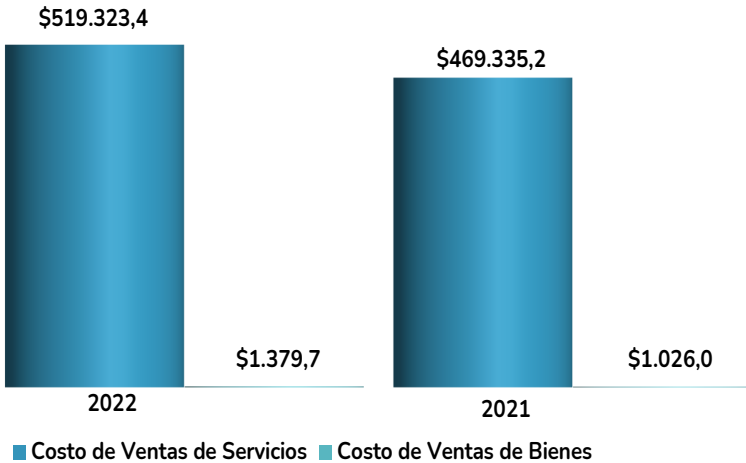
Entidades con mayores valores agregados en el Ingreso.

A diciembre de 2022, las entidades que reportaron los valores con mayor importancia relativa en los Ingresos fueron: Armenia **\$629.409,1**, Gobernación del Quindío **\$493.361,5**, E.S.P. Empresa de Energía del Quindío S.A. **\$368.968,9**, Universidad del Quindío **\$157.919,5**, E.S.E. Hospital San Juan de Dios - Armenia **\$124.506,8** y Empresas Públicas Municipales de Armenia **\$97.897,7**.

Equivalencias que se presentan en la siguiente gráfica:



COSTOS



A 31 diciembre de 2022, el Costo alcanzó la cifra de **\$520.703,1** el cual presenta un aumento de **\$50.341,8** representando el **10,7%** frente al valor del año 2021. A continuación, se mencionan los grupos más representativos de acuerdo con la gráfica anterior, junto con su valor y su equivalencia en relación al total del Costo:

El grupo Costo de ventas de servicios con un saldo de **\$519.323,4** tiene una participación del **99,7%** sobre el total del Costo y refleja un aumento de **\$49.988,2**, que representa el **10,7%** frente al valor 2021.

Dentro de este grupo, se destaca la cuenta Servicios públicos por valor de **\$302.796,4**, que presenta un aumento por **\$40.440,5**, de la cual las entidades que reportaron los mayores valores en orden de representatividad son: E.S.P. Empresa de Energía del Quindío S.A. **75,9%**, Empresas Públicas Municipales de Armenia **17,7%** y E.S.P. Empresas Públicas del Quindío S.A. **5,2%**.

Por otra parte, se encuentra la cuenta Servicios de salud por valor de **\$137.634,8**, con un incremento de **\$2.634,8** y las entidades que reportaron los mayores valores en orden de representatividad son: E.S.E. Hospital San Juan de Dios - Armenia **62,3%**, E.S.E. Red salud Armenia **9,9%** y E.S.E. Hospital Mental - Filandia **6,4%**.

El grupo Costo de ventas de bienes alcanzó la suma de **\$1.379,7**, con una participación del **0,3%** sobre el total del Costo y presenta un aumento por valor de **\$353,7**, representando el **34,5%** en relación con el año 2021.

La cuenta Bienes producidos fue la que registró la cifra más representativa, con un saldo de **\$1.164,4**.

La entidad que reportó el total dentro de esta cuenta fue: Fondo Municipal de Vivienda de Armenia.

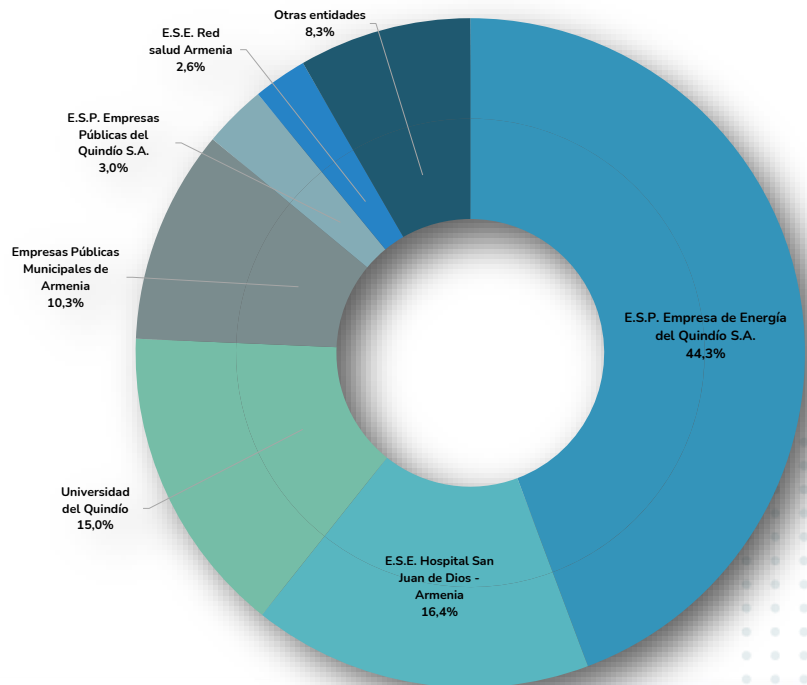
Por otro lado, la cuenta Bienes comercializados, con un saldo de **\$215,3**, fue reportada en orden de representatividad por tres entidades así: E.S.P. Empresa de Energía del Quindío S.A. **84,9%**, Gobernación del Quindío **14,0%** y Quimbaya **1,1%**.

Entidades con mayores valores agregados en el Costo.

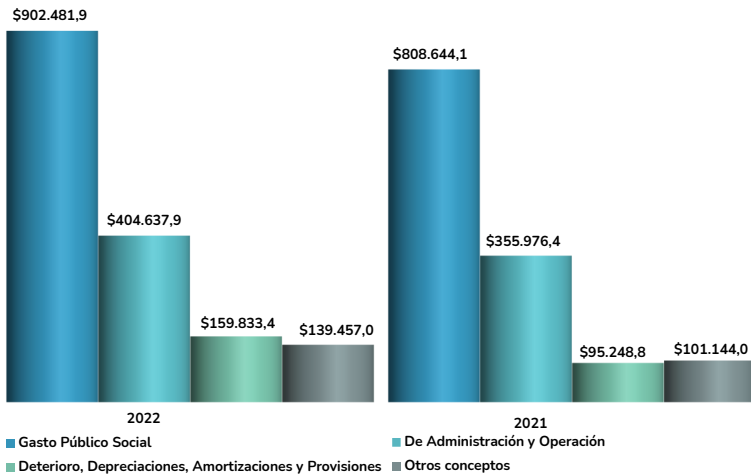
A diciembre de 2022, las entidades que reportaron los valores con mayor importancia relativa en el Costo fueron:

- E.S.P. Empresa de Energía del Quindío S.A. **\$231.391,1**,
- E.S.E. Hospital San Juan de Dios - Armenia **\$85.728,6**,
- Universidad del Quindío **\$78.288,6**,
- Empresas Públicas Municipales de Armenia **\$54.057,9**,
- E.S.P. Empresas Públicas del Quindío S.A. **\$15.907,6**,
- E.S.E. Red salud Armenia **\$13.603,5**.

Equivalencias que se presentan en la siguiente gráfica:



GASTOS



A 31 diciembre de 2022, los Gastos alcanzaron la cifra de **\$1.606.410,2** los cuales presentan un incremento de **\$245.397,0** representando el **18,0%** frente al valor 2021. A continuación, se mencionan los grupos más representativos de acuerdo con la gráfica anterior, junto con su valor y su equivalencia en relación al total del Gasto:

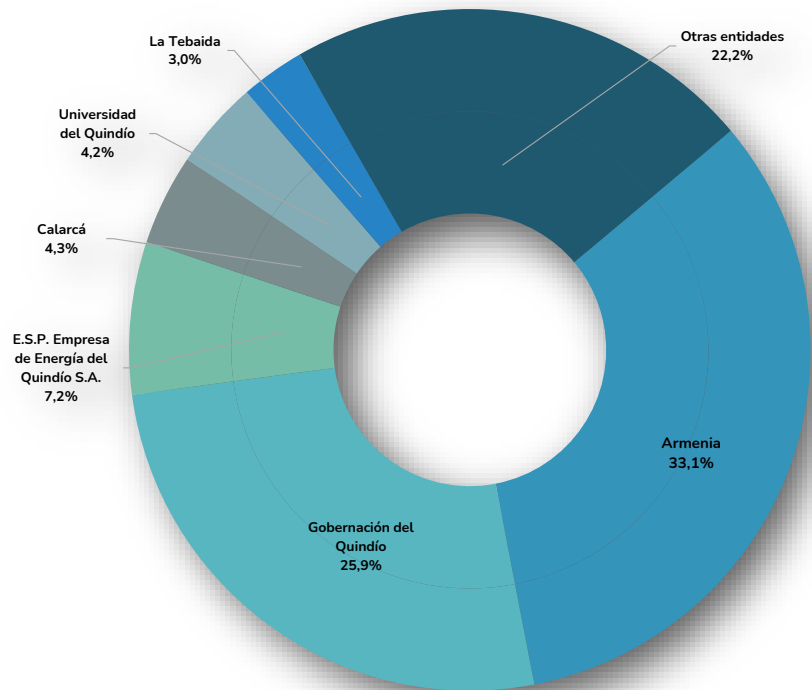
El grupo Gasto público social con un saldo de **\$902.481,9** tiene una participación del **56,2%** sobre el total de los Gastos y presenta un incremento de **\$93.837,8** equivalente al **11,6%** en relación con el año 2021. Dentro de este grupo la cuenta con mayor importancia relativa es Salud por valor de **\$392.574,9** y las entidades que reportaron los mayores valores en orden de representatividad son: Armenia **45,9%**, Calarcá **11,4%** y Montenegro **8,6%**.

El grupo De administración y operación con un saldo de **\$404.637,9** tiene una participación del **25,2%**, sobre el total de los Gastos y presentan un incremento de **\$48.661,5** representando el **13,7%** en relación con el año 2021. De este grupo se destaca la cuenta Generales por valor de **\$172.191,4**, de la cual las entidades que reportaron los mayores valores en orden de representatividad son: Gobernación del Quindío **23,3%**, Armenia **23,1%** y Universidad del Quindío **13,7%**.

Por otra parte, el grupo Deterioro, depreciaciones, amortizaciones y provisiones por valor de **\$159.833,4** tiene una participación del **9,9%**, sobre el total de los Gastos y refleja un aumento de **\$64.584,6** lo que representa el **67,8%** con respecto al año 2021. Dentro de este grupo, la cuenta con mayor relevancia es Deterioro de cuentas por cobrar por valor de **\$60.008,5**, de la cual las entidades que reportaron los mayores valores en orden de representatividad son: Armenia **46,2%**, E.S.E. Hospital San Juan de Dios - Armenia **28,4%** y E.S.E. Hospital Mental - Filandia **7,2%**.

Finalmente, los Otros conceptos están conformados por los grupos Otros gastos que asciende a la cifra de **\$103.630,6**, Transferencias y subvenciones con un saldo de **\$15.360,3**, que representan el **6,5%** y **1,0%** del total de los Gastos, respectivamente, mientras que los grupos De actividades y/o servicios especializados por **\$11.486,4** y De ventas con **\$8.979,7**, tan solo representan el **1,3%**.

Entidades con mayores participaciones agregados en el Gasto.



RESULTADO DEL EJERCICIO

El consolidado del Departamento del Quindío tuvo un superávit de **\$167.204,0**, saldo que es un **(26,0%)** menor al resultado del año anterior el cual fue de **\$225.879,4**. Esta disminución del superávit se explica, teniendo en cuenta que los ingresos para el año 2022 fueron tan solo un **7,8%** mayores que los Gastos y los Costos que aumentaron el **18,0%** y **10,7%**, respectivamente, frente a los saldos del año anterior.

Entidades con mayores superávit:

- E.S.P. Empresa de Energía del Quindío S.A. **\$50.670,6**.
- Gobernación del Quindío **\$40.640,8**.
- Armenia **\$21.121,0**.

Entidades con mayores déficit:

- E.S.E. Hospital Mental - Filandia **(\$4.282,5)**.
- Hospital Roberto Quintero Villa Hospital San Vicente - Montenegro E.S.E **(\$2.009,0)**.
- E.S.E. Red salud Armenia **(\$881,8)**

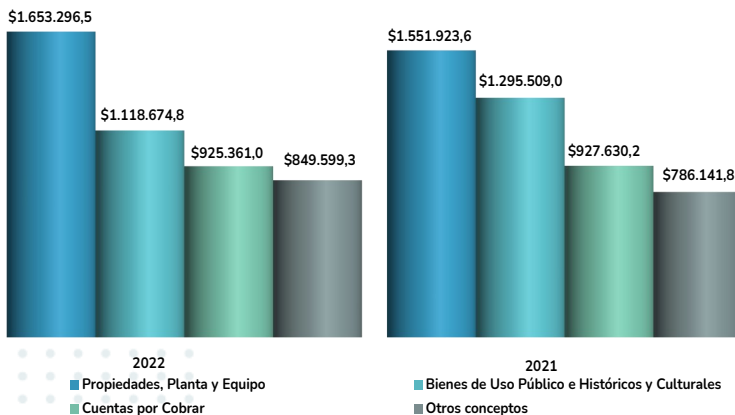
REPÚBLICA DE COLOMBIA
INFORME CONSOLIDADO DE SITUACIÓN FINANCIERA
DEPARTAMENTO DEL QUINDIO
A 31-12-2022
(Cifras expresadas en millones de pesos)

	2022	2021		2022	2021
ACTIVO			PASIVO		
Activo corriente	1.453.748,0	1.446.325,8	Pasivo corriente	404.257,1	378.250,4
Efectivo y equivalentes al efectivo	492.291,6	406.880,0	Préstamos por pagar	50.377,3	36.643,8
Inversiones de administración de liquidez	7.902,9	989,0	Cuentas por pagar	209.666,8	217.849,9
Inversiones en controladas, asociadas y negocios conjuntos	2.244,5	680,9	Beneficios a los empleados	49.321,3	89.811,0
Cuentas por cobrar sin contraprestación	299.480,2	289.559,4	Provisiones	9.232,9	6.308,9
Cuentas por cobrar con contraprestación	530.746,2	552.085,0	Pasivos por impuestos corrientes	165,0	652,9
Préstamos por cobrar	1.302,4	921,1	Pasivos por impuestos diferidos	893,1	-
Inventarios	45.262,2	32.505,3	Otros pasivos	84.600,6	26.983,9
Activos intangibles	148,8	103,8			
Activos por impuestos corrientes	18.743,1	7.343,0	Pasivo no corriente	737.361,8	596.514,1
Otros activos	55.626,2	155.258,2	Préstamos por pagar	147.187,1	121.036,0
			Cuentas por pagar	12.209,8	7.143,8
Activo no corriente	3.093.183,6	3.114.878,8	Beneficios a los empleados	274.930,5	202.729,4
Inversiones de administración de liquidez	2.709,9	4.252,4	Provisiones	195.837,0	176.016,5
Inversiones en controladas, asociadas y negocios conjuntos	19.752,3	18.830,2	Pasivos por impuestos corrientes	424,6	424,6
Cuentas por cobrar sin contraprestación	16.815,7	9.944,3	Pasivos por impuestos diferidos	37.790,4	32.787,3
Cuentas por cobrar con contraprestación	78.318,9	76.041,4	Otros pasivos	68.982,4	56.376,5
Préstamos por cobrar	6.977,7	6.226,3			
Inventarios	-	5.603,8			
Propiedades, planta y equipo	1.653.296,5	1.551.923,6	TOTAL PASIVO	1.141.618,9	974.764,5
Bienes de uso público e históricos y culturales	1.118.674,8	1.295.509,0			
Propiedades de inversión	16.945,9	16.831,5	PATRIMONIO	3.405.312,7	3.586.440,0
Activos intangibles	22.283,9	25.715,4	Patrimonio de las entidades de gobierno	2.593.863,1	2.767.898,2
Activos por impuestos corrientes	3.039,8	1.831,4	Patrimonio de las empresas	499.148,5	454.017,3
Activos por impuestos diferidos	21.892,4	15.931,9	Resultados consolidados del ejercicio	167.204,0	225.879,4
Otros activos	132.475,8	86.237,5	Saldos de operaciones recíprocas en el patrimonio	14.835,4	10.926,3
			Participación no controladora	130.261,7	127.718,9
TOTAL ACTIVO	4.546.931,6	4.561.204,6	TOTAL PASIVO Y PATRIMONIO	4.546.931,6	4.561.204,6
CUENTAS DE ORDEN DEUDORAS	2.148.914,5	1.151.298,5	CUENTAS DE ORDEN ACREEDORAS	827.164,3	761.723,5
Activos contingentes	137.039,3	131.004,8	Pasivos contingentes	230.528,3	224.464,5
Deudoras de control	2.011.875,1	1.020.293,7	Acreedoras de control	596.635,9	537.259,0

DATOS CLAVE DEL INFORME DE SITUACIÓN FINANCIERA

Cifras en millones de pesos

ACTIVOS



A 31 de diciembre de 2022, los Activos alcanzaron la cifra de **\$4.546.931,6**, lo que representa un saldo de **(\$14.273,0)** menor que en el año 2021. A continuación, se mencionan los grupos más representativos de acuerdo con la gráfica anterior, junto con su valor y su equivalencia en relación al total del Activo:

El grupo de Propiedades, planta y equipo, con un saldo de **\$1.653.296,5**, tiene una participación del **36,4%** sobre el total de los activos y presenta un incremento de **\$101.372,9**, esto representa el **6,5%** frente al valor 2021. Dentro de este grupo, la cuenta con el valor más alto es Edificaciones, con **\$658.208,0** y las entidades que reportaron los mayores valores en orden de representatividad son: Universidad del Quindío **17,6%**, Calarcá **10,4%** y E.S.E. Hospital San Juan de Dios - Armenia **10,1%**.

Por otro lado, el grupo Bienes de uso público e históricos y culturales alcanzó la suma de **\$1.118.674,8**, equivalente al **24,6%** sobre el total de los activos y presenta una disminución de **(\$176.834,2)** que representa el **(13,6%)** frente al año anterior.

La cuenta más representativa en este grupo es Bienes de uso público en servicio, con un valor de **\$1.203.145,7** (antes de deterioro y depreciación). El **81,8%** de este concepto está representado en los valores reportados por tres entidades así: Gobernación del Quindío **40,0%**, Armenia **34,5%** y Calarcá **7,3%**.



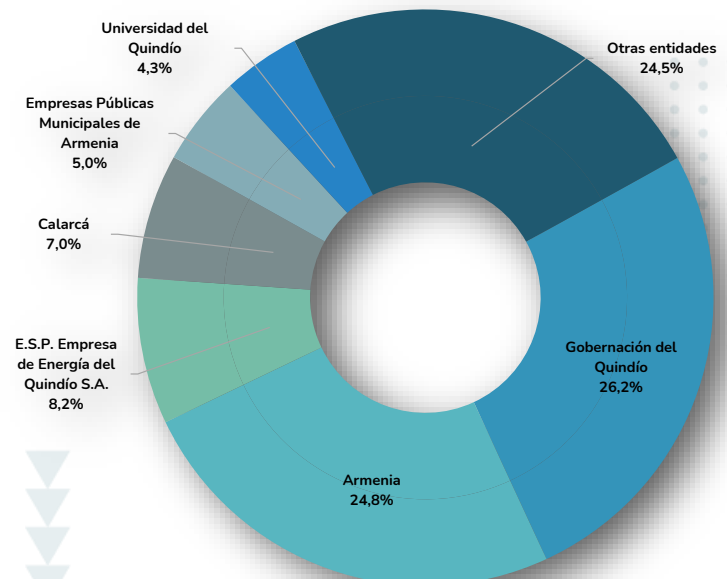
Fuente: Parque del Café, en Montenegro, Quindío de Wikimedia Commons

El grupo Cuentas por cobrar con un saldo de **\$925.361,0**, tiene una participación del **20,4%** sobre el total de los activos, y presenta un decremento de **(\$2.269,2)** frente al año 2021. La cuenta que registra el mayor valor es Cuentas de difícil recaudo por **\$438.128,2**. Las entidades que reportaron los mayores valores en orden de representatividad son: Armenia **64,3%**, E.S.E. Hospital San Juan de Dios - Armenia **17,7%** y Gobernación del Quindío **11,5%**.

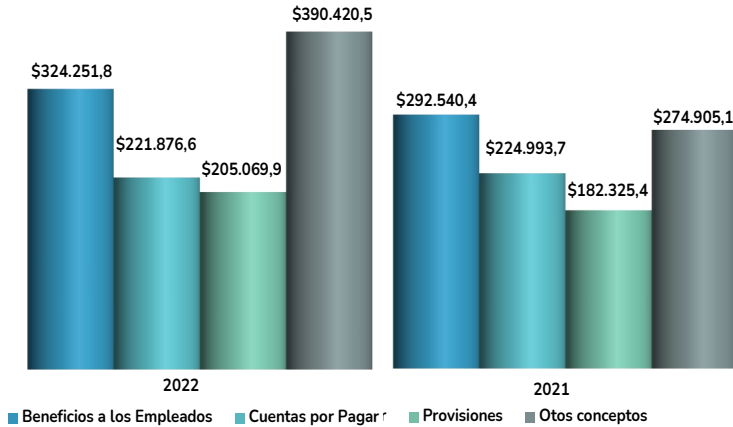
Finalmente, los grupos Efectivo y equivalentes al efectivo con un saldo de **\$492.291,6**, Otros activos por **\$271.155,9** e Inventarios por **\$45.262,2** representan el **10,8%**, **6,0%** y **1,0%** del total del Activo, respectivamente, mientras que los grupos Inversiones e instrumentos derivados con **\$32.609,5** y Préstamos por cobrar por **\$8.280,1** tan solo representan el **0,9%**.

Entidades con mayores valores agregados en el Activo.

A diciembre de 2022, las entidades que reportaron los valores con mayor importancia relativa en los Activos fueron: Gobernación del Quindío **\$1.368.282,3**, Armenia **\$1.296.977,9**, E.S.P. Empresa de Energía del Quindío S.A. **\$429.636,4**, Calarcá **\$366.844,5**, Empresas Públicas Municipales de Armenia **\$264.232,3** y Universidad del Quindío **\$227.006,6**, equivalencias que se representan en la siguiente gráfica:



PASIVOS



A 31 diciembre de 2022, los Pasivos alcanzaron la cifra de **\$1.141.618,9** la cual presenta un aumento de **\$166.854,3** representando el **17,1%** frente al valor 2021. A continuación, se mencionan los grupos más representativos de acuerdo con la gráfica anterior, junto con su valor y su equivalencia en relación al total del Pasivo:

El grupo de Beneficios a los empleados con un saldo de **\$324.251,8** tiene una participación del **28,4%**, sobre el total de los pasivos y presenta un aumento de **\$31.711,4** representando el **10,8%** en relación con el año 2021. De este grupo, se destaca el concepto Neto Beneficios empleados posemplo pensiones por valor de **\$288.671,1**, y las entidades que reportaron los mayores valores en orden de representatividad son: Gobernación del Quindío **56,7%**, Armenia **18,8%** y Calarcá **6,3%**.

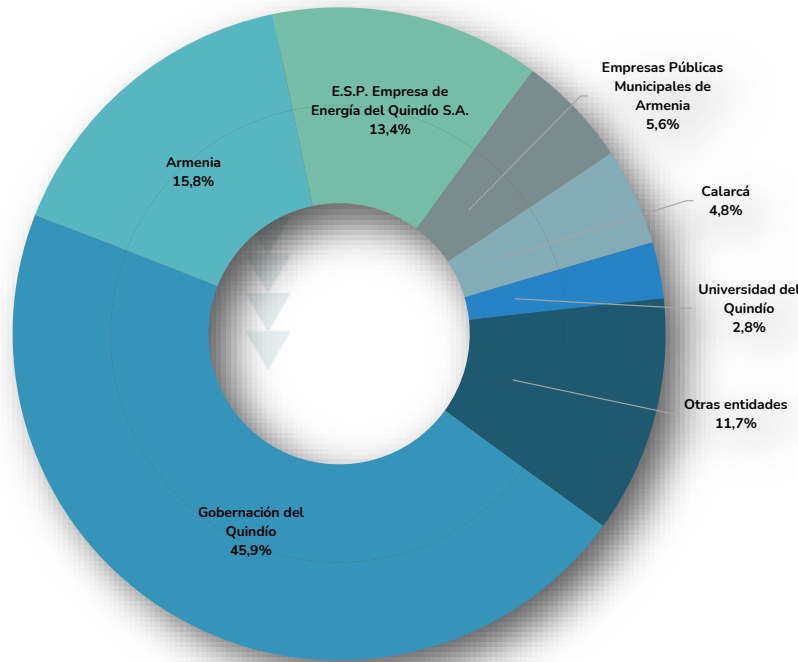
El grupo Cuentas por pagar con un saldo de **\$221.876,6** tiene una participación del **19,4%** sobre el total de los pasivos y presenta una disminución de **(\$3.117,1)** equivalente al **(1,4%)** en relación con el año 2021. El concepto con mayor importancia relativa es Recursos a favor de terceros por valor de **\$70.980,9** y las entidades que reportaron los mayores valores en orden de representatividad son: Armenia **83,8%**, E.S.P. Empresa de Energía del Quindío S.A. **5,4%** y Calarcá **3,3%**.

Por otra parte, el grupo Provisiones por valor de **\$205.069,9** tiene una participación del **18,0%**, sobre el total de los pasivos y presenta un aumento respecto al 2021 del **12,5%** equivalente a **\$22.744,5**. Dentro de este grupo, la cuenta con mayor relevancia es Provisiones diversas por valor de **\$147.599,3** y las entidades que reportaron los mayores valores en orden de representatividad son: Gobernación del Quindío **93,3%**, Lotería del Quindío E.I.C.E. **3,7%** y Armenia **1,5%**.

Finalmente, los grupos Préstamos por pagar con un saldo de **\$197.564,4** y Otros pasivos por valor de **\$192.856,1** representan el **17,3%** y **16,9%** sobre el total del Pasivo, respectivamente.

Entidades con mayores valores agregados en el Pasivo.

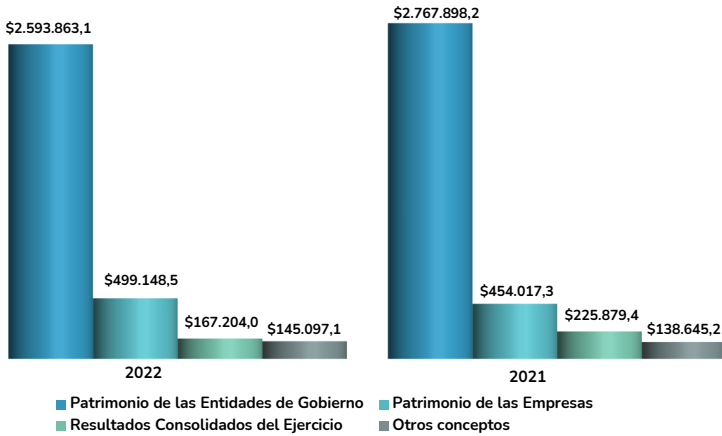
A diciembre de 2022, las entidades que reportaron los valores con mayor importancia relativa en los Pasivos fueron: Gobernación del Quindío **\$823.558,5**, Armenia **\$283.217,7**, E.S.P. Empresa de Energía del Quindío S.A. **\$239.350,6**, Empresas Públicas Municipales de Armenia **\$99.833,7**, Calarcá **\$86.349,0** y Universidad del Quindío **\$49.958,2**, equivalencias que se presentan en la siguiente gráfica:



Quindío se encuentra dividida en **12** municipios, como se presenta a continuación:



PATRIMONIO



A 31 diciembre de 2022 el Patrimonio alcanzó la cifra de **\$3.405.312,7** la cual presenta una disminución de **(\$181.127,4)** que representa el **(5,1%)** frente al valor 2021. A continuación, se mencionan los grupos más representativos de acuerdo con la gráfica anterior, junto con su valor y su equivalencia en relación al total del Patrimonio:

El grupo Patrimonio de las entidades de gobierno con un saldo de **\$2.593.863,1** tiene una participación del **76,2%** sobre el total del Patrimonio y presenta un menor valor de **(\$174.035,1)**, que representa el **(6,3%)** frente al valor 2021. Dentro de este grupo, se destaca la cuenta Capital fiscal por valor de **\$1.867.518,0**, de la cual las entidades que reportaron los mayores valores en orden de representatividad son: Armenia **50,3%**, Gobernación del Quindío **21,5%** y Calarcá **6,3%**.

Por otra parte, el grupo Patrimonio de las empresas alcanzó la suma de **\$499.148,5**, con una participación del **14,7%** sobre el total del Patrimonio presentando un aumento de **\$45.131,2** equivalente al **9,9%** frente al valor 2021. Dentro de este grupo, se destaca la cuenta Capital fiscal por valor de **\$441.642,0**, y las entidades que reportaron los mayores valores en orden de representatividad son: E.S.E. Hospital San Juan de Dios - Armenia **46,1%**, Empresas Públicas Municipales de Armenia **31,2%** y E.S.E. Red salud Armenia **9,3%**.

Por otro lado, en la cuenta Resultados de ejercicios anteriores por valor de **\$49.191,3**, las entidades que reportaron los mayores valores en orden de representatividad son: E.S.P. Empresa de Energía del Quindío S.A. **44,2%**, E.S.P. Empresas Públicas Municipales de Calarcá **15,6%** y E.S.E. Hospital San Vicente de Paul **9,8%**.

Por otro lado, el grupo Resultados consolidados del ejercicio alcanzó la cifra de **\$167.204,0**, con una participación del **4,9%** en relación al Patrimonio total, lo que representa una disminución de **(\$58.675,3)**, equivalente al **26,0%** frente al valor del año 2021. La cuenta Utilidad consolidada del ejercicio representa el total dentro de este grupo.

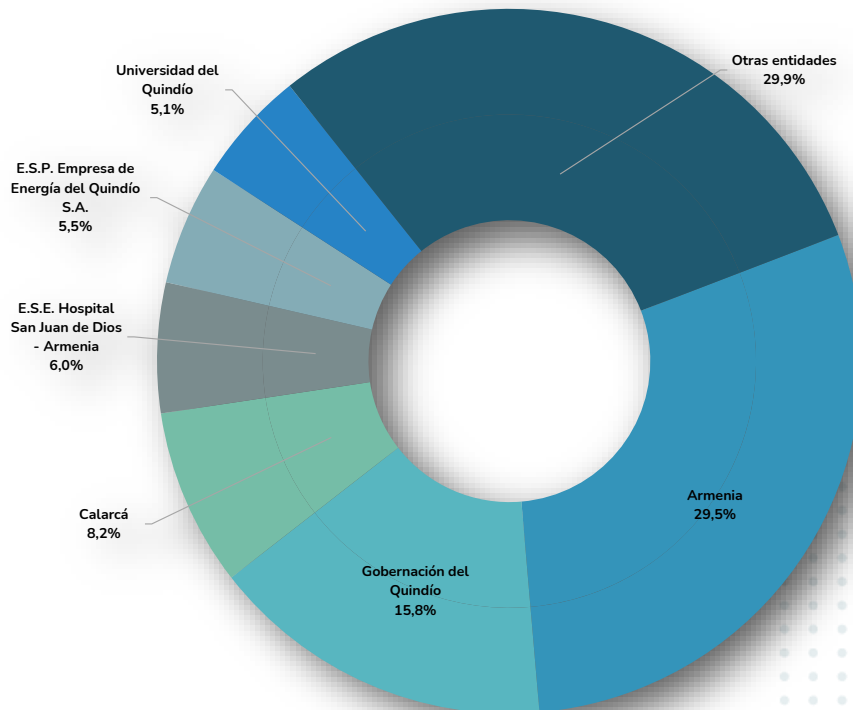
Finalmente, los grupos Participación no controladora con un saldo de **\$130.261,7** y Saldos de operaciones recíprocas en el patrimonio (DB) por valor de **\$14.835,4** representan el **3,8%** y **0,4%** sobre el total del Patrimonio, respectivamente.

Entidades con mayores valores agregados en el Patrimonio.

A diciembre de 2022, las entidades que reportaron los valores con mayor importancia relativa en el Patrimonio fueron:

- Armenia **\$1.013.760,3**,
- Gobernación del Quindío **\$544.723,8**,
- Calarcá **\$280.495,5**,
- E.S.E. Hospital San Juan de Dios - Armenia **\$205.473,3**,
- E.S.P. Empresa de Energía del Quindío S.A. **\$190.285,8**,
- Universidad del Quindío **\$177.048,4**.

Equivalencias que se presentan en la siguiente gráfica:



OTROS DATOS CONTABLES DESTACADOS DEL QUINDÍO

1

BIENES DE USO PÚBLICO EN SERVICIO

En la cuenta Bienes de uso público en servicio que asciende a la suma de **\$1.203.145,7**, refleja un aumento por valor de **\$26.024,5** frente al anterior. Dentro de esta cuenta se destaca la subcuenta Red carretera por valor de **\$1.024.156,2**, lo que representa, una participación del **85,1%** sobre el total de la cuenta y el **91,6%** sobre el total del grupo Bienes de uso público e históricos y culturales, presentando un aumento de **\$24.447,3**, equivalente al **2,4%** en relación al valor del año 2021.



Entidades con mayores valores agregados en la subcuenta Red carretera.

A 31 de diciembre de 2022, las entidades que reportaron los valores con mayor importancia relativa fueron:

- ⇒ Armenia **\$404.809,7**
- ⇒ Gobernación del Quindío **\$387.752,1**
- ⇒ Calarcá **\$60.127,5**
- ⇒ Circasia **\$51.607,9**

Entidades con mayores valores agregados en la subcuenta Edificios y casas.


A diciembre de 2022, las entidades que reportaron los valores con mayor importancia relativa fueron:

- ⇒ Universidad del Quindío **\$95.991,3**
- ⇒ Salento **\$35.076,2**
- ⇒ Gobernación del Quindío **\$32.518,0**
- ⇒ Calarcá **\$16.654,0**

2

EDIFICACIONES

La cuenta Edificaciones con un saldo de **\$658.208,0**, refleja un aumento de **\$42.463,3** lo que representa el **6,9%** frente al valor del año 2021. Dentro de esta cuenta se destaca la subcuenta Edificios y casas con un saldo de **\$257.446,4** y una participación del **39,1%** sobre el total de la cuenta y el **15,6%** sobre el total del grupo Propiedad, planta y equipo, lo que representa una cifra mayor de **\$6.382,3** equivalente al **2,5%** en relación al valor del año 2021.



3

RECURSOS A FAVOR DE TERCEROS

En la cuenta Recursos a favor de terceros con un saldo de **\$70.980,9**, la subcuenta Recaudos por clasificar por valor de **\$53.643,7**, tiene una participación del **75,6%** sobre el total de la cuenta, y el **24,2%** sobre el total del grupo Cuentas por pagar, presentando una disminución de **(\$16.861,7)** que representa el **(23,9%)** frente al valor del año 2021.



Entidades con mayores valores agregados en la subcuenta Recaudos por clasificar.

A diciembre de 2022, las entidades que reportaron los valores con mayor importancia relativa fueron:

- ⇒ Armenia **\$50.523,7**
- ⇒ Calarcá **\$1.207,0**
- ⇒ Circasia **\$1.024,7**
- ⇒ Hospital Roberto Quintero Villa Hospital San Vicente - Montenegro E.S.E **\$366,1**

Entidades con mayores valores agregados en la subcuenta Concurrencia para pago de pensiones.

A 31 de diciembre de 2022, la entidad que reportó saldo por esta subcuenta fue:

- ⇒ Gobernación del Quindío **\$137.719,7**

4

PROVISIONES DIVERSAS

En la cuenta Provisiones diversas con un saldo de **\$147.599,3**, refleja un aumento por valor de **\$2.504,0** frente al anterior. La subcuenta Concurrencia para pago de pensiones con un valor de **\$137.719,7**, tiene una participación del **93,3%** sobre el total de la cuenta y el **67,2%** sobre el total del grupo Provisiones, lo que refleja un decremento de **(\$9,4)** en relación con el año 2021.



Entidades con mayores valores agregados en la subcuenta Utilidades o excedentes acumulados.

A diciembre de 2022, las entidades que reportaron los valores con mayor importancia relativa fueron:

- ⇒ Armenia **\$1.102.124,1**
- ⇒ Gobernación del Quindío **\$364.609,0**
- ⇒ Calarcá **\$215.230,5**
- ⇒ Universidad del Quindío **\$141.776,8**

5

RESULTADOS DE EJERCICIOS ANTERIORES

En la cuenta Resultados de ejercicios anteriores, la subcuenta Utilidades o excedentes acumulados con un saldo de **\$2.122.047,2**, tiene una participación del **62,3%** sobre el total del Patrimonio, presentando un incremento de **\$366.963,1** que representa el **20,9%** en relación con el año 2021.



6

SISTEMA GENERAL DE PARTICIPACIONES

En la cuenta Sistema general de participaciones, la subcuenta Participación para educación con un saldo de **\$315.898,4**, tiene una participación del **61,9%** sobre el total de la cuenta y el **33,7%** sobre el total del grupo Transferencias y subvenciones, presentando una disminución de **(\$7.100,1)** que representa el **(2,2%)** frente al año 2021.



Entidades con mayores valores agregados en la subcuenta Participación para educación.

A diciembre de 2022, las entidades que reportaron los valores con mayor importancia relativa fueron:

- ⇒ Gobernación del Quindío **\$166.857,6**
- ⇒ Armenia **\$143.758,8**
- ⇒ Calarcá **\$1.443,2**
- ⇒ Montenegro **\$885,4**

7

SERVICIOS PÚBLICOS

Entidades con mayores valores agregados en la subcuenta Energía.

A 31 de diciembre de 2022, las entidades que reportaron los valores con mayor importancia relativa fueron:

- ⇒ E.S.P. Empresa de Energía del Quindío S.A. **\$231.208,4**
- ⇒ E.S.P. Empresas Públicas Municipales de Calarcá **\$1.916,8**

En la cuenta Servicios públicos por valor de **\$302.796,4**, la subcuenta Energía con un saldo de **\$232.949,6**, tiene una participación del **76,9%** sobre el total de la cuenta y el **44,9%** sobre el total del grupo Costo de ventas de servicios, presentando un incremento de **\$29.909,0** que representa el **14,7%** frente al valor del año 2021.



8

SALUD

En la cuenta Salud por valor de **\$392.574,9**, la subcuenta Unidad de pago por capitación del régimen subsidiado (UPC-S) con un saldo de **\$325.334,9**, tiene una participación del **82,9%** sobre el total de la cuenta y el **36,0%** sobre el total del grupo Gasto público social, presentando un incremento de **\$20.203,6** que representa el **6,6%** frente al año 2021.



Entidades con mayores valores agregados en la subcuenta Unidad de pago por capitación del régimen subsidiado (UPC-S).

A 31 de diciembre de 2022, las entidades que reportaron los valores con mayor importancia relativa fueron:

- ⇒ Armenia **\$163.872,0**
- ⇒ Calarcá **\$43.515,6**
- ⇒ Montenegro **\$32.739,3**
- ⇒ La Tebaida **\$25.504,7**

ASPECTOS DESTACADOS QUINDÍO

Evaluación de Control Interno Contable

A continuación, se presentan la **cobertura y los resultados promedio** por etapas, actividades, agrupaciones y criterio, correspondientes a la **Evaluación de Control Interno Contable**, reportada por las entidades de **Quindío**.


	2022	2021
Aceptadas	46	46
Omisas	2	0
Universo	48	46

2022



	Gobierno	No Cotizantes	Cotizantes	Ent. en Procesos Especiales
	96,0%	95,5%	100%	0%
Universos	25	22	1	0
Consolidadas	24	21	1	0

2021



	Gobierno	No Cotizantes	Cotizantes	Ent. en Procesos Especiales
	100%	100%	100%	0%
Universos	24	21	1	0
Consolidadas	24	21	1	0

01 Cobertura

Los resultados que se presentan en esta sección corresponden al promedio de las calificaciones enviadas por **46 entidades de Quindío**, esto equivale a una **cobertura del 95,8%**.

02 Calificación

En el **2022**, **Quindío** se ubica en el puesto **18** del ranking de las **32** gobernaciones del país, con una calificación de **4,59**. **El promedio de todas las gobernaciones es de 4,57**, y **18** de ellas superan este valor. Por otra parte, la calificación de **Armenia** entre capitales es de **5,00**.

	2022	2021
Antioquia	5,00	5,00
Huila	5,00	5,00
Valle del Cauca	5,00	5,00
Arauca	4,98	5,00
Casanare	4,98	4,45
Risaralda	4,98	4,55
Magdalena	4,95	4,95
Norte de Santander	4,94	4,96
Meta	4,93	4,91
Cundinamarca	4,92	4,81
Córdoba	4,90	4,79
Nariño	4,85	4,58
Cesar	4,76	4,83
Tolima	4,69	4,55
Vaupés	4,69	4,57
San Andrés, Providencia y Santa Catalina	4,63	4,43
Chocó	4,61	4,59
Quindío	4,59	4,57
Caldas	4,57	4,70
Putumayo	4,57	4,60
Guaviare	4,51	4,65
Guainía	4,45	4,43
Sucre	4,45	4,45
Boyacá	4,41	4,22
Atlántico	4,30	4,32
Caquetá	4,19	4,18
Vichada	4,19	4,15
Cauca	4,18	3,70
Santander	4,16	4,85
Amazonas	4,09	4,12
Bolívar	3,97	3,95
La Guajira	2,89	3,10

Quindío
La calificación de 2022 fue de
4,59

Promedio de todas las
Gobernaciones es de
4,57



03 Etapas y actividades

La calificación **promedio** de las entidades de **Quindío** que presentaron la **Evaluación de Control Interno Contable 2022**, es de **4,62**, para el año 2021 este promedio fue de **4,60**.

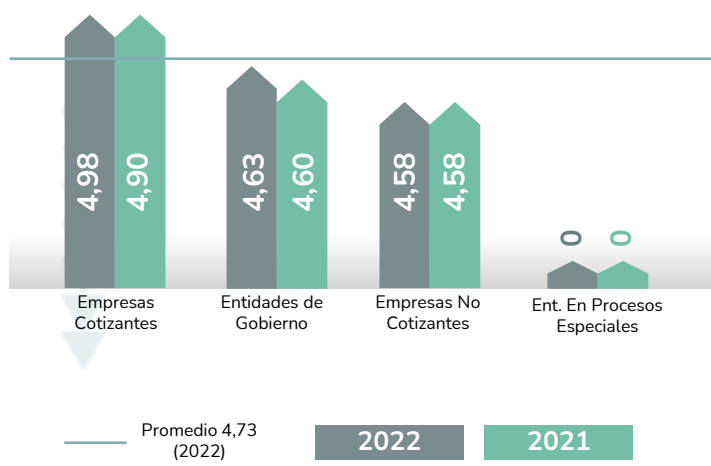
	2022	2021
ETAPAS		
Elementos Del Marco Normativo	4,49	4,44
Reconocimiento	4,83	4,81
Medición Posterior	4,40	4,44
Revelación	4,76	4,80
Rendición De Cuentas	4,87	4,81
Gestión Del Riesgo	4,23	4,20
ACTIVIDADES		
Políticas Contables	4,49	4,44
Identificación	4,70	4,70
Clasificación	4,90	4,85
Registro	4,90	4,91
Medición Inicial	4,81	4,78
Medición Posterior	4,40	4,44
Presentación De EEFF	4,76	4,80
Rendición De Cuentas	4,87	4,81
Gestión Del Riesgo Contable	4,20	4,20

04 Categorías municipales

Para el año 2022, el promedio por categorías de Municipios es de **4,67**, donde destacan los Municipios de **categoría 1 con 5,00**, mientras que los de **categoría 5** tienen el promedio más bajo con **4,46**.

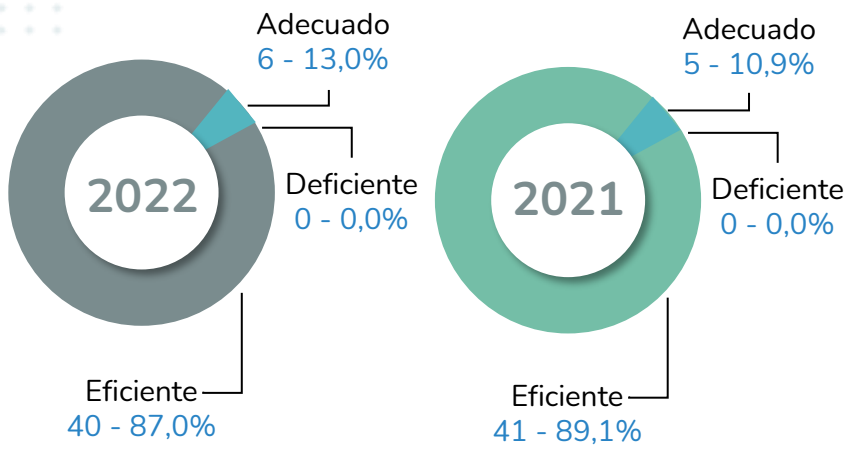
05 Promedio por Marcos

El promedio por Marcos normativos es de **4,73**, en donde las **Empresas Cotizantes** tienen el mayor promedio y las **Empresas No Cotizantes** el menor.



06 CGN

De las **46** entidades de **Quindío** consolidadas por la **CGN**, el **87,0%** se evaluaron como **eficiente**, mientras que en **2021** este porcentaje fue **89,1%** pero entre **46** entidades.



BDME BOLETÍN DE DEUDORES MOROSOS DEL ESTADO

*Cifras en millones de pesos

El Boletín de Deudores Morosos del Estado - BDME, es la relación de las personas naturales y jurídicas que tienen contraídas obligaciones con el Estado y que cumplen los requisitos establecidos en la Ley 901 de 2004, la cual consolida la Contaduría General de la Nación con base en la información que reportan las entidades públicas.

Las entidades públicas deben reportar en el BDME, la información correspondiente a los deudores que tienen obligaciones cuyas cuantías superan 5 SMMLV y una mora superior a seis meses.

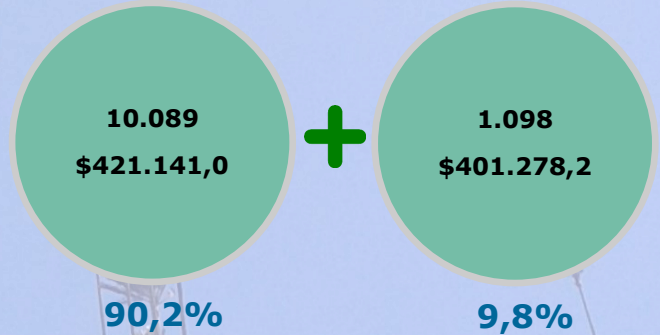


El Departamento de Quindío registra 32 entidades públicas con cartera a favor del Estado en el Boletín número 38 correspondiente al corte 30 de noviembre de 2022.

El valor de las acreencias reportadas a favor del Estado registradas por el Departamento de Quindío ascienden a **\$822.419,2** y corresponden a **11.187** deudores.

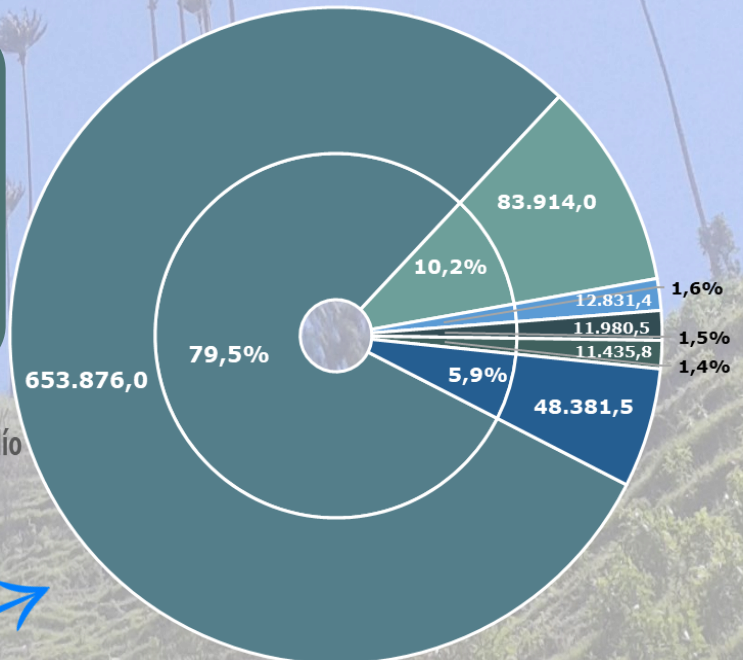
Personas Naturales

Personas Jurídicas



Entidades públicas con mayores acreencias reportadas

El **94,1%** del total de las acreencias reportadas por el Departamento de Quindío, están concentradas en 5 entidades. Estas incluyen **8.719** Personas Naturales que tienen deuda por **\$395.304,1** y **825** Personas Jurídicas, con obligaciones por **\$378.733,6**.



- Armenia
- Departamento del Quindío
- E.S.E. Hospital San Juan de Dios - Armenia
- Quimbaya
- La Tebaida
- Otros

Entidades públicas con mayores variaciones reportadas entre los boletines #37 y #38

NOMBRE ENTIDAD	BDME #37 MAYO 2022	BDME #38 NOVIEMBRE 2022	VARIACIÓN
Armenia	78.382,4	653.876,0	575.493,6
E.S.E. Hospital San Juan de Dios - Armenia	80.397,7	83.914,0	3.516,2
Instituto Departamental de Tránsito del Quindío	854,2	4.151,5	3.297,3
Calarcá	11.675,3	8.855,5	(2.819,8)
Montenegro	2.783,0	5.442,8	2.659,8
SUBTOTAL	174.092,6	756.239,8	582.147,2
Otros	63.686,9	66.179,4	2.492,6
TOTAL	237.779,5	822.419,2	584.639,7

En el consolidado del Departamento de Quindío, la entidad que presentó mayor variación es Armenia por un valor de **\$575.493,6**, seguido por E.S.E. Hospital San Juan de Dios - Armenia **\$3.516,2** y el Instituto Departamental de Tránsito del Quindío **\$3.297,3**.

Quindío - Armenia

