

DEPARTAMENTO DE MAGDALENA



PRESIDENTE DE LA REPÚBLICA
Gustavo Francisco Petro Urrego

MINISTRO DE HACIENDA Y CRÉDITO PÚBLICO
Ricardo Bonilla González

CONTADOR GENERAL DE LA NACIÓN
Mauricio Gómez Villegas

SUBCONTADOR DE CONSOLIDACIÓN DE LA INFORMACIÓN (E)
Luis Jaime Valencia Cubillos

SUBCONTADORA GENERAL Y DE INVESTIGACIÓN
Rocío Pérez Sotelo

SUBCONTADOR DE CENTRALIZACIÓN DE LA INFORMACIÓN
Juan Camilo Santamaría Herrera

SECRETARIO GENERAL
Freddy Armando Castaño Pineda

COORDINADOR GIT PROCESAMIENTO Y ANÁLISIS DE PRODUCTO (E)
Jackson Stewar Ackine Leguizamo

EQUIPO PROCESAMIENTO ANÁLISIS DE PRODUCTOS

Amanda Santiago
Angela María López Olaya
Eliana Vásquez Bernal
Edgar Andrés Contreras Combita
Kelly Sol Rodríguez Hernández
Laura Escobar Vélez
Lupita Corazón Molano Rojas
Nubia Estela Porras Morales
Yennifer Carolina Monsalve Bautista

PRESENTACIÓN

A continuación, se presenta el Informe de Situación Financiera y Resultados Consolidados 2022 del Departamento de Cundinamarca, comparado con el periodo anterior. Este informe tiene como objetivo brindar una visión general de los resultados obtenidos durante el año 2022, así como presentar de forma sintética la situación patrimonial del Departamento al 31 de diciembre del mismo año.

En este informe se hace un breve análisis de los ingresos, costos, gastos y resultados consolidados del Departamento durante el 2022. Se detallan los grupos y valores más representativos de los anteriores rubros, su equivalencia en relación con el total de cada partida, y se identifican las entidades que presentaron los mayores resultados.

De igual manera, se realiza un análisis de la situación patrimonial consolidada del Departamento, detallando los grupos más significativos del Activo, el Pasivo y el Patrimonio. Se resaltan las entidades que presentaron los mayores valores en cada grupo analizado.

También se incluye una sección dedicada a sintetizar la cobertura y los resultados de la Evaluación de Control Interno Contable, realizada por cada una de las entidades del Departamento de Cundinamarca. Estos resultados se detallan en función de etapas, actividades, agrupaciones y criterios específicos.

Finalmente, se presenta una síntesis de la información proporcionada por las entidades contables públicas del Departamento en el Boletín de Deudores Morosos del Estado (BDME). Esta información se refiere a deudores, tanto personas naturales como jurídicas, cuyas obligaciones superaron del monto de 5 salarios mínimos mensuales legales vigentes y que presentaron una mora superior a 6 meses al momento del reporte.

Desde la Contaduría General de la Nación esperamos que este informe sea de utilidad para la ciudadanía y otros grupos interesados en conocer la situación financiera consolidada del Departamento de Magdalena en 2022, lo que incluye la información de las entidades contables públicas del Departamento. Este informe puede contribuir al control social y ciudadano, así como a la toma de decisiones informadas en el futuro.

MAURICIO GÓMEZ VILLEGAS

Contador General de la Nación

NOTA METODOLÓGICA

La consolidación de la información contable que realiza la Contaduría General de la Nación (CGN) implica la ejecución de un proceso técnico y estructurado que integra y combina la información financiera y contable individual de las entidades que conforman el respectivo departamento, para un mismo periodo contable, con la finalidad de elaborar y presentar los Informes Financieros como si correspondieran a una sola entidad.

El proceso se resume en la agregación de los respectivos saldos reportados por las entidades, la eliminación de las operaciones recíprocas entre las entidades que participan de la consolidación y la determinación de las cifras consolidadas, con las cuales se estructuran los Informes Consolidados de Situación Financiera y de Resultados.

Clasificación de las entidades

La CGN agrupa o clasifica el Sector Público en entidades del Nivel Nacional y del Nivel Territorial. El presente Informe se ocupa, únicamente, de las entidades del Nivel Territorial, organizadas y presentadas de acuerdo con el departamento al que pertenecen.

En Colombia existen 32 Departamentos y un (1) Distrito Capital D.C. (Bogotá D.C.), que para efectos del presente informe es tratado como si correspondiera a un departamento. Cada uno de ellos tiene su capital, exceptuando San Andrés, Providencia y Santa Catalina. Para el caso del Departamento de Cundinamarca no incluye a Bogotá, porque este se presenta por separado.

Para mayor detalle de la información por municipios, se puede consultar a través de la siguiente ruta: <https://www.contaduria.gov.co/situacion-financiera-y-de-resultados-por-departamentos>.

Estructura del Catálogo General de Cuentas

El Catálogo General de Cuentas utilizado para el registro de los distintos hechos económicos está estructurado en cuatro niveles jerárquicos: Clase, Grupo, Cuenta y Subcuenta. Las Clases son el nivel de agrupación mayor y por lo tanto concentran los saldos más relevantes de cualquier informe financiero a saber: Activos, Pasivos, Patrimonio, Ingresos, Costos y Gastos. Cada una de estas clases se desagregan en Grupos, estos, a su vez, se subdividen en Cuentas y éstas en Subcuentas, como el concepto más desagregado.

Cifras del informe

Las cifras del informe están expresadas en millones de pesos, excepto cuando, en particular, se señale algo distinto.

Por lo anterior, se informa que en todo el documento los redondeos utilizados son automáticos de la herramienta Excel, a efectos de facilitar la lectura de las cifras.

CONSOLIDADO

2 0 2 2

Cifras en millones de pesos



AGDALENA

Capital:

Santa Marta



Población:
1.476.366 Habitantes
(Fuente: DANE)



Ingresos por impuestos:

\$740,921,8



Ingresos por transferencias:

\$1.829.370,5



Gasto público social:

\$2.359.134,9

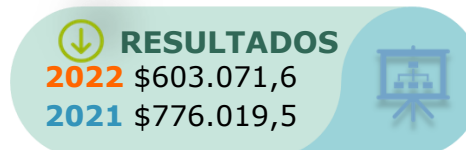
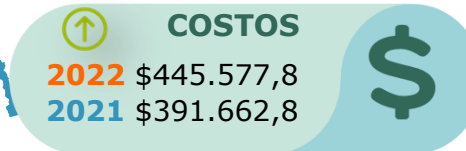
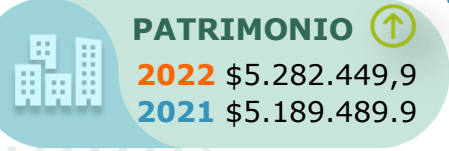
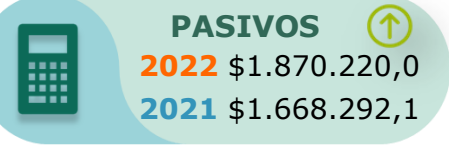


Temas:

- * Datos financieros básicos
- * Cobertura
- * Informe de resultados 2022
- * Informe de situación financiera 2022
- * Aspectos destacados Evaluación de Control Interno Contable
- * Boletín de Deudores Morosos del Estado

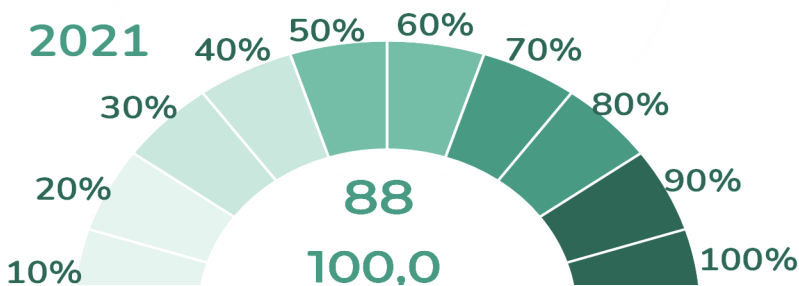
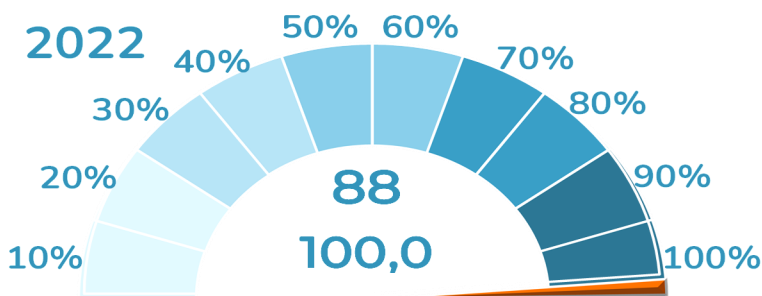
DATOS FINANCIEROS BÁSICOS

Cifras en millones de pesos



OBERTURA

	2022	2021
Consolidadas	88	88
Omisas	-	-
Universo	88	88



¿SABÍAS QUÉ?

Con corte al 31 de diciembre de 2022, la información consolidada presenta que...



88 son las entidades de Magdalena que reportaron información a la CGN con corte a 31 de diciembre 2022.

El número de entidades y los marcos normativos aplicados por las mismas son: **46** Gobierno, **41** No cotizantes y **1** Procesos especiales.



34 son los hospitales que reportaron información con corte a 31 de diciembre de 2022 por Ingresos. El E.S.E. Hospital Universitario Julio Méndez Barreneche reportó **\$116.601,8** siendo el de mayor relevancia en este concepto.

De los **30** Municipios que conforman el Departamento de Magdalena, Santa Marta distrito turístico, cultural e histórico reportó ingresos por **\$1.220.632,6** destacándose como el de mayor relevancia por este concepto.



4 son las Empresas de servicios públicos que reportaron información con corte al 31 de diciembre de 2022. La E.S.P del distrito de Santa Marta reportó ingresos por **\$138.632,3** siendo la de mayor relevancia por este concepto.

SALUD con una participación del **45,8%** es el concepto con mayor importancia relativa del total del Gasto público social que asciende a la suma de **\$2.359.134,9**.



35 Entidades reportaron información por concepto de gasto público social. En este aspecto la Gobernación del Magdalena reportó **\$549.418,5** situándose en el segundo lugar de mayor relevancia por este concepto.

De los **30** Municipios del Departamento de Magdalena, el Municipio de Ciénaga - Magdalena reportó Bienes de uso público e históricos y culturales por **\$189.579,3** estableciéndose como el de mayor relevancia por este concepto.



EDIFICACIONES con una participación del **34,3%** es el concepto con mayor importancia relativa del total de Propiedad planta y equipo que asciende a la suma de **\$2.937.108,1**.

De las **4** Empresas de Servicios Públicos que reportaron información por concepto de Financiamiento interno de largo plazo, la E.S.P del Distrito de Santa Marta reportó **\$28.052,3** posicionándose como la de mayor relevancia por este concepto.



31 son las entidades que reportaron información por concepto de Recursos recibidos en administración, la Empresa Distrital de Desarrollo y Renovación Urbano Sostenible de Santa Marta reportó **\$47.867,4** destacándose como la de mayor relevancia por este concepto.

De las otras **13** entidades de Gobierno General del Departamento de Magdalena que reportaron información por concepto de cuentas por cobrar El Instituto de Tránsito y Transporte Municipal de Ciénaga reportó **\$61.265,9** siendo el de mayor relevancia en este concepto.



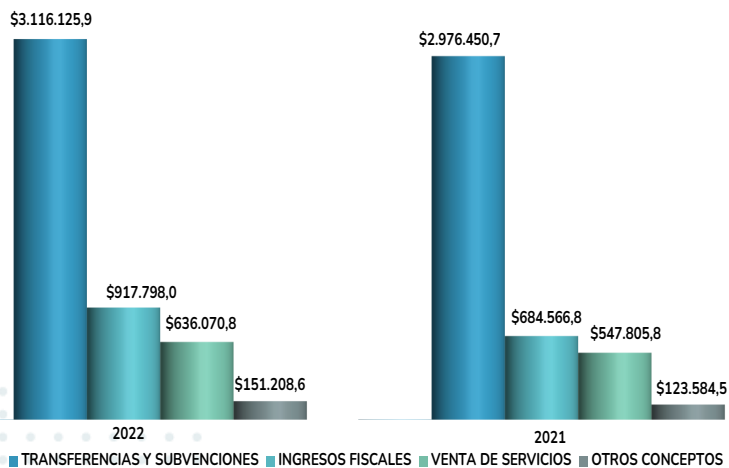
REPÚBLICA DE COLOMBIA
INFORME CONSOLIDADO DE RESULTADOS
DEPARTAMENTO DEL MAGDALENA
Por el periodo del 1 de enero al 31 de diciembre de 2022
(Cifras expresadas en millones de pesos)

	2022	2021
INGRESOS	4.821.203,3	4.332.407,8
Ingresos sin contraprestación	4.035.455,8	3.665.413,5
Ingresos fiscales	917.798,0	684.566,8
Transferencias y subvenciones	3.116.125,9	2.976.450,7
Operaciones interinstitucionales	1.531,8	4.396,0
Ingresos con contraprestación	636.157,4	547.942,8
Venta de bienes	86,7	137,0
Venta de servicios	636.070,8	547.805,8
Financieros y Ajuste por diferencia en cambio	75.561,4	67.111,4
Otros ingresos	74.028,6	51.940,1
COSTOS DE VENTAS	445.577,8	391.662,8
Costo de ventas de bienes	17.719,9	6.221,4
Costo de ventas de servicios	427.857,9	385.441,4
GASTOS	3.765.535,7	3.159.045,4
De administración y operación	879.626,8	661.532,0
De ventas	8.242,0	19.595,8
Deterioro, depreciaciones, amortizaciones y provisiones	215.757,5	103.395,7
Transferencias y subvenciones	111.072,7	79.101,8
Gasto público social	2.359.134,9	2.141.048,2
De actividades y/o servicios especializados	164,1	252,1
Operaciones interinstitucionales	390,8	6.968,7
Comisiones, Financieros y Ajuste por diferencia en cambio	31.858,1	34.109,9
Otros gastos	159.288,9	113.041,2
RESULTADO ANTES DE OPERACIONES RECÍPROCAS	610.089,7	781.699,5
Saldos de operaciones recíprocas en los ingresos (Db)	(15.451,7)	(26.669,0)
Saldos de operaciones recíprocas en los gastos (Cr)	(8.433,6)	(20.989,0)
RESULTADO DEL EJERCICIO	603.071,6	776.019,5

DATOS CLAVE DEL INFORME DE RESULTADOS

Cifras en millones de pesos

INGRESOS



A 31 de diciembre de 2022, los Ingresos alcanzaron la cifra de **\$4.821.203,3**, lo que representa un saldo de **\$488.795,5** mayor que en el año 2021. A continuación, se mencionan los grupos más representativos de acuerdo con la gráfica anterior, junto con su valor y su equivalencia en relación al total del Ingreso:

El grupo de Transferencias y subvenciones alcanzó la suma de **\$3.116.125,9**, equivalente al **64,6%** sobre el total de los ingresos y presenta un aumento de **\$139.675,3** que representa el **4,7%** frente al año anterior. La cuenta más representativa en este grupo es Sistema general de participaciones, con un valor de **\$1.829.370,5**. El **70,3%** de este concepto está representado en los valores reportados por tres entidades así: Gobernación del Magdalena **38,0%**, Santa Marta **24,7%** y Ciénaga **7,6%**.

Por otro lado, Ingresos fiscales alcanzaron la suma de **\$917.798,0**, equivalente al **19,0%** sobre el total de los ingresos y presenta un aumento de **\$233.231,2** que representa el **34,1%** frente al año anterior. La cuenta más representativa en este grupo es impuestos, con un valor de **\$740.921,8**. El **83,8%** de este concepto está representado en los valores reportados por tres entidades así: Santa Marta, Distrito Turístico, Cultural e Histórico **41,8%**, Gobernación del Magdalena **38,7%** y Universidad del Magdalena **3,3%**.

El grupo Venta de servicios con un saldo de **\$636.070,8**, tiene una participación del **13,2%** sobre el total de los ingresos, y presenta un aumento de **\$88.265,0** frente al año 2021. La cuenta que registra el mayor valor es Servicios de salud por **\$393.062,7**.



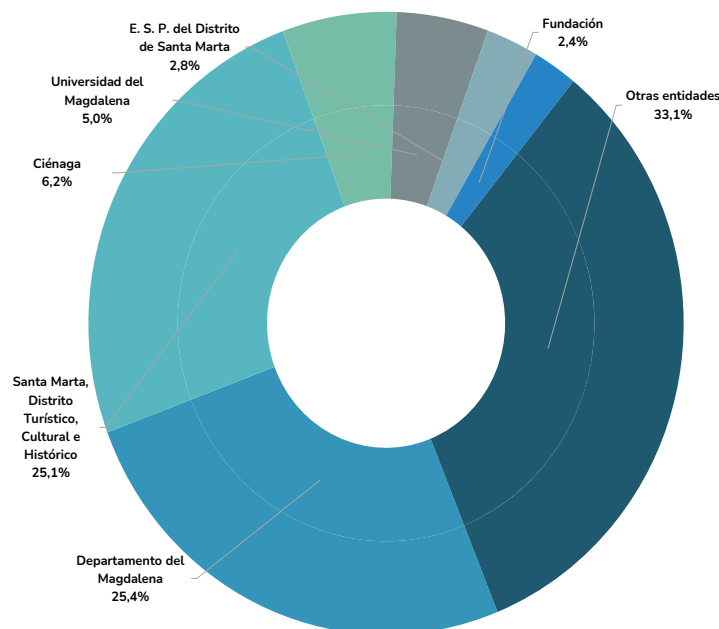
Fuente: Paseo el Camellón, Wikimedia Commons

Las entidades que reportaron los mayores valores en orden de representatividad son E.S.E. Hospital Universitario Julio Méndez Barreneche **54,0%**, E.S.E. Alejandro Próspero Reverand **24,9%** y E.S.E. Hospital San Rafael - Fundación **21,1%**.

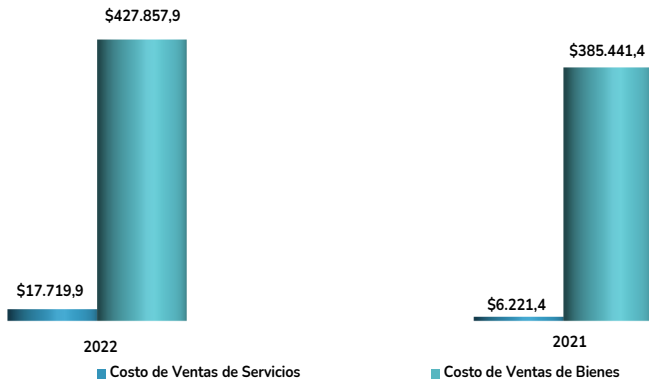
Finalmente, los grupos Otros ingresos con un saldo de **\$149.590,1**, Operaciones interinstitucionales por **\$1,531,8** y Venta de bienes por **\$86,7** representan el **3,1%**, **0,0%** y **0,0%** del total del Ingreso, respectivamente.

Entidades con mayores valores agregados en el Ingreso.

A diciembre de 2022, las entidades que reportaron los valores con mayor importancia relativa en los Ingresos fueron: Gobernación del Magdalena con un valor de **\$1.237.083,5**, Santa Marta con **\$1.220.632,6**, Ciénaga con **\$302.086,0**, Universidad del Magdalena con **\$242.966,6**, E.S.P. del Distrito de Santa Marta con **\$138.632,3** y Fundación con **\$118.096,3**, equivalencias que se representan en la siguiente gráfica.



COSTOS



La cuenta de Bienes producidos fue la que registró la cifra más representativa, con un saldo de **\$17.719,9** y las entidades que reportaron el total de esta cuenta fueron:

- Asociación Regional de Municipios del Caribe - ARCA, con valor de **\$9.284,4**
- Asociación de Municipios de la Subregión de la Ciénaga Grande Santa Marta por un valor de **\$8.435,5**

Entidades con mayores valores agregados en el Costo.

A diciembre de 2022, las entidades que reportaron los valores con mayor importancia relativa en el Costo fueron:

A 31 diciembre de 2022 el Costo alcanzó la cifra de **\$445.577,8** el cual presenta un incremento de **13,8%** frente al valor 2021. En la gráfica anterior se observan los grupos más representativos con los totales consolidados.

El grupo Costo de ventas de servicios con un saldo de **\$427.857,9** tiene una participación del **96,0%** sobre el total del Costo y refleja un incremento de **\$42.416,5**, que representa el **11,0%** frente al valor 2021.

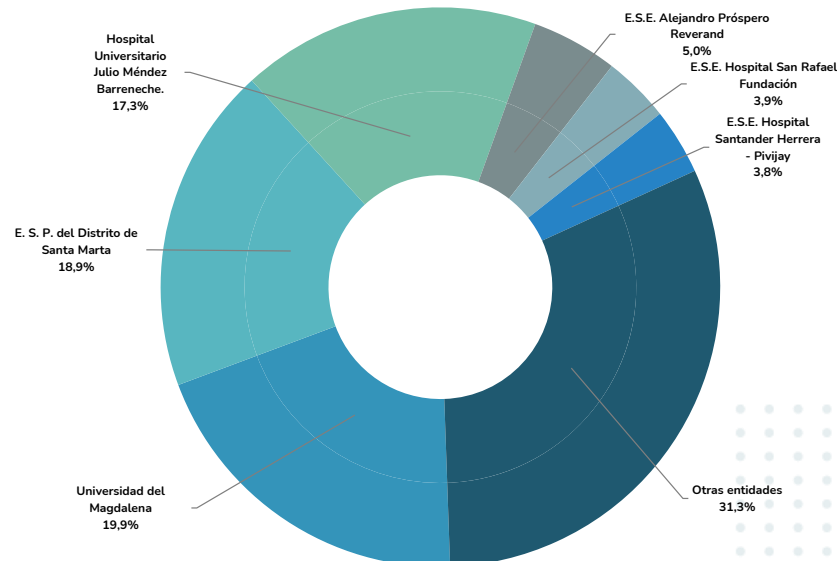
Dentro de este grupo, se destaca la cuenta Servicios de salud por valor de **\$226.758,5**, que presenta un aumento de **\$12.034,5**, de la cual las entidades que reportaron los mayores valores en orden de representatividad son E.S.E. Hospital Universitario Julio Méndez Barreche **34,0%**, E.S.E. Alejandro Próspero Reverand **9,8%** y E.S.E. Hospital San Rafael - Fundación **7,6%**.

La cuenta Servicios educativos por valor de **\$92.494,0**, con un incremento de **\$14.045,3** y las entidades que reportaron los mayores valores en orden de representatividad son Universidad del Magdalena **95,7%**, Instituto Nacional de Formación Técnica Profesional Humberto Velásquez García **4,3%**

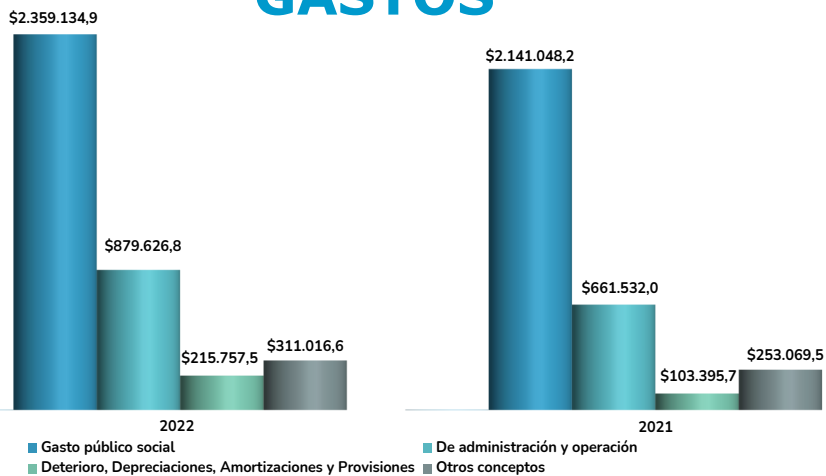
El grupo Costo de ventas de bienes alcanzó la suma de **\$17.719,9**, con una participación del **4,0%** sobre el total del Costo, presentando un aumento de **\$11.498,5** frente al valor del año 2021.

- Universidad del Magdalena **\$88.531,0**,
- E.S.P. del Distrito de Santa Marta **\$84.271,2**,
- E.S.E. Hospital Universitario Julio Méndez Barreche **\$77.021,2**,
- E.S.E. Alejandro Próspero Reverand **\$22.246,3**,
- E.S.E. Hospital San Rafael - Fundación **\$17.200,4**,
- Hospital Santander Herrera - Pivijay **\$16.978,4**.

Equivalencias que se presentan en la siguiente gráfica.



GASTOS



A 31 diciembre de 2022, los Gastos alcanzaron la cifra de **\$3.765.535,7** la cual presenta un incremento de **\$606.490,3** representando el **19,2%** frente al valor 2021. En la gráfica anterior se observan los grupos más representativos con los totales consolidados.

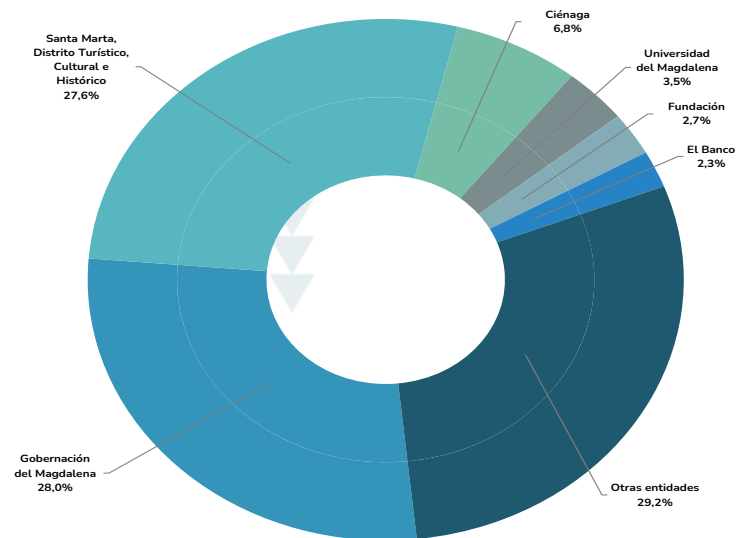
El grupo de Gasto público social con un saldo de **\$2.539.134,9** tiene una participación del **62,7%** sobre el total de los Gastos y presenta un incremento de **\$218.086,7** equivalente al **10,2%** en relación con el año 2021. El concepto con mayor importancia relativa es Salud por valor de **\$1.080.337,0** y las entidades que reportaron los mayores valores en orden de representatividad Santa Marta, Distrito Turístico, Cultural e Histórico **35,4%**, Ciénaga **8,0%** y Fundación **6,1%**.

El grupo De administración y operación con un saldo de **\$879.626,8** tiene una participación del **23,4%**, sobre el total de los gastos y presenta un incremento de **\$218.094,7** representando el **33,0%** en relación con el año 2021. De este grupo se destaca la cuenta generales por valor de **\$505.899,1**, de la cual las entidades que reportaron los mayores valores en orden de representatividad son Santa Marta, Distrito Turístico, Cultural e Histórico **34,6%**, Universidad del Magdalena **16,0%** y Gobernación del Magdalena **8,5%**.

Por otra parte, el grupo Deterioro, depreciaciones, amortizaciones y provisiones por valor de **\$215.757,5** tiene una participación del **5,7%**, sobre el total de los Gastos y presenta un aumento respecto al 2021 de **108,7%** equivalente a **\$112.361,8**. Dentro de este grupo, la cuenta con mayor relevancia es deterioro de cuentas por cobrar por valor de **\$98.586,8**.

Finalmente, los saldos de los grupos Otros gastos, por **\$191.147,0**, Transferencias y subvenciones por **\$111.072,7**, De ventas por **\$8.242,0**, representan el **5,1%**, **2,9%** y **0,2%** del total de los Gastos respectivamente. Mientras que los grupos De Operaciones interinstitucionales por **\$390,8** y De actividades y/o servicios especializados por **\$164,1** tan solo representan el **0,0%**.

Entidades con mayores participaciones agregados en el Gasto.



RESULTADO DEL EJERCICIO

El consolidado del Departamento de Magdalena tuvo un superávit de **\$603.071,6**, saldo que es un **22,3%** menor al resultado del año anterior el cual fue de **\$776.019,5**. Esta disminución del superávit se explica, teniendo en cuenta que los ingresos para el año 2022 fueron un **14,5%** mayores que los Costos y los Gastos y que estos, aumentaron en un **13,8%** y **19,2%** respectivamente frente a los saldos del año anterior.

Entidades con mayor superávit:

- Gobernación de Magdalena **\$411.067,6**.
- Ciénaga **\$41.824,4**.
- Aracataca **\$27.767,8**.

Entidades con mayor déficit:

- Hospital Universitario Julio Méndez Barreneche (**\$57.661,8**).
- Plato (**\$19.644,1**).
- Tenerife (**\$3.498,8**).

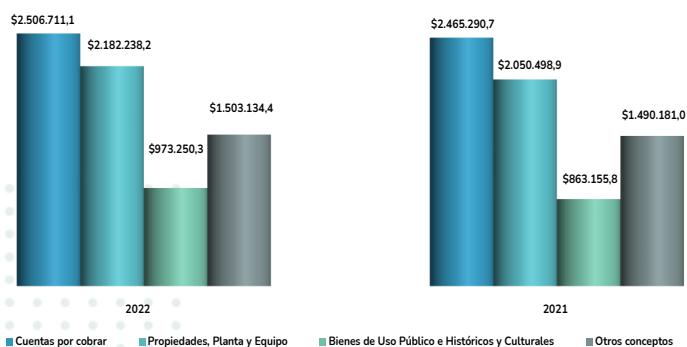
REPÚBLICA DE COLOMBIA
INFORME CONSOLIDADO DE SITUACIÓN FINANCIERA
DEPARTAMENTO DEL MAGDALENA
A 31-12-2022
(Cifras expresadas en millones de pesos)

	2022	2021		2022	2021
ACTIVO			PASIVO		
Activo corriente	2.594.919,0	2.597.921,6	Pasivo corriente	1.135.623,5	873.356,5
Efectivo y equivalentes al efectivo	630.221,5	738.485,8	Préstamos por pagar	64.174,8	31.267,0
Inversiones de administración de liquidez	13.490,6	3.987,8	Cuentas por pagar	550.912,6	474.201,2
Inversiones en controladas, asociadas y negocios conjuntos	25.815,5	50,0	Beneficios a los empleados	217.024,5	136.652,7
Cuentas por cobrar sin contraprestación	1.447.695,1	1.457.807,4	Provisiones	134.841,7	64.303,9
Cuentas por cobrar con contraprestación	324.739,2	292.176,6	Pasivos por impuestos corrientes	10.485,2	6.562,7
Préstamos por cobrar	1.620,8	1.770,5	Pasivos por impuestos diferidos	395,5	395,5
Inventarios	13.917,0	11.881,0	Otros pasivos	157.789,3	159.973,5
Activos intangibles	366,2	1.036,8			
Activos por impuestos corrientes	443,0	1.080,9	Pasivo no corriente	734.596,5	794.935,6
Activos por impuestos diferidos	-	48,0	Préstamos por pagar	249.244,6	258.158,6
Otros activos	136.610,0	89.596,8	Cuentas por pagar	140.207,5	196.189,2
			Beneficios a los empleados	125,4	137,6
Activo no corriente	4.570.414,9	4.271.204,7	Provisiones	192.480,2	178.193,8
Efectivo y equivalentes al efectivo	424,9	626,2	Pasivos por impuestos corrientes	6.031,6	4.500,9
Inversiones de administración de liquidez	38,8	3.595,5	Otros pasivos	146.507,1	157.755,4
Inversiones en controladas, asociadas y negocios conjuntos	10.494,7	36.827,7			
Cuentas por cobrar sin contraprestación	668.601,6	640.706,4	TOTAL PASIVO	1.870.220,0	1.668.292,1
Cuentas por cobrar con contraprestación	65.675,1	74.600,3			
Préstamos por cobrar	2.182,1	1.066,7	PATRIMONIO	5.295.113,9	5.200.834,3
Inventarios	9.614,4	6.674,4	Patrimonio de las entidades de gobierno	4.229.270,2	3.997.680,1
Propiedades, planta y equipo	2.182.238,2	2.050.498,9	Patrimonio de las empresas	450.108,1	415.790,2
Bienes de uso público e históricos y culturales	973.250,3	863.155,8	Resultados consolidados del ejercicio	603.071,6	776.019,5
Propiedades de inversión	1.185,0	1.219,6	Saldos de operaciones recíprocas en el patrimonio	12.177,6	10.911,0
Activos intangibles	6.503,3	12.225,5	Participación no controladora	486,5	433,4
Activos por impuestos corrientes	2.900,6	582,3			
Activos por impuestos diferidos	48,0	-			
Otros activos	647.257,8	579.425,4			
TOTAL ACTIVO	7.165.333,9	6.869.126,4	TOTAL PASIVO Y PATRIMONIO	7.165.333,9	6.869.126,4
CUENTAS DE ORDEN DEUDORAS	2.404.348,0	2.324.452,2	CUENTAS DE ORDEN ACREEDORAS	1.087.738,3	1.100.162,0
Activos contingentes	15.154,4	17.228,4	Pasivos contingentes	222.292,3	277.585,7
Deudoras de control	2.389.193,6	2.307.223,8	Acreedoras de control	865.446,1	822.576,3

DATOS CLAVE DEL INFORME DE SITUACIÓN FINANCIERA

Cifras en millones de pesos

ACTIVOS



A 31 de diciembre de 2022, los Activos alcanzaron la cifra de **\$7.165.333,9**, lo que representa una variación de **\$296.207,5** mayor que en el año 2021. A continuación, se mencionan los grupos más representativos de acuerdo con la gráfica anterior, junto con su valor y su equivalencia en relación al total del activo:

El grupo de Cuentas por cobrar, con un saldo de **\$2.506.711,1**, tiene una participación del **35,0%** sobre el total de los activos y presenta un incremento de **\$41.420,4**. Esto representa el **1,7%** frente al valor 2021, dentro del cual, la cuenta con el valor más alto es Transferencias por cobrar, con **\$803.211,9**.

Las entidades que reportaron los mayores valores en orden de representatividad son Gobernación de Magdalena **61,3%**, Santa Marta, Distrito Turístico, Cultural e Histórico **10,8%** y Ciénaga **6,9%**.

Por otro lado, Propiedades plata y equipo alcanzaron la suma de **\$2.182.238,2**, equivalente al **30,5%** sobre el total de los activos y presenta un aumento de **\$131.739,3** que representa el **6,4%** frente al año anterior. La cuenta más representativa en este grupo es Edificaciones, con un valor de **\$1.007.364,0** (antes de deterioro y depreciación). El **54,1%** de este concepto está representado en los valores reportados por tres entidades así: Santa Marta, Distrito Turístico, Cultural e Histórico **20,8%**, Hospital Universitario Julio Méndez Barreneche **11,6%** y Universidad del Magdalena **10,5%**.



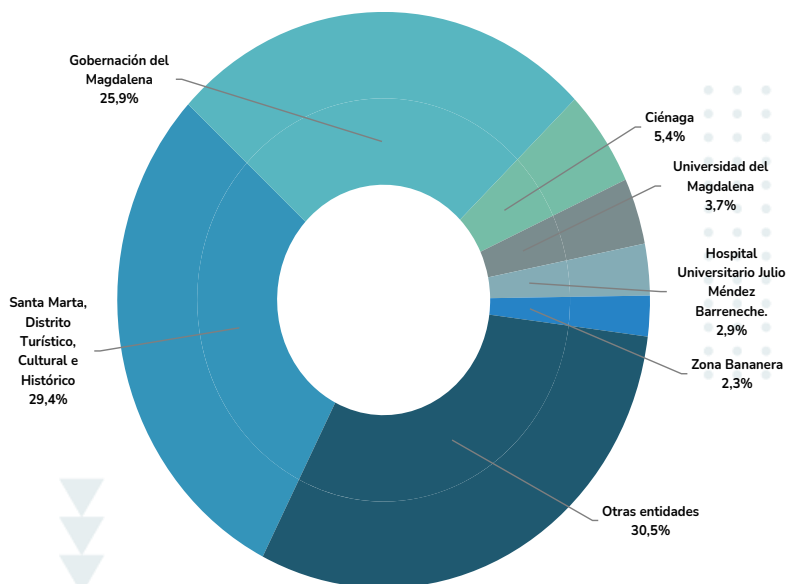
Fuente: Taganga Beach Julian Wijata en Gettyimages

Por otro lado, los Bienes de uso público e histórico y culturales alcanzaron la suma de **\$973.250,3**, equivalente al **13,6%** sobre el total de los activos y presenta un aumento de **\$110.094,4** que representa el **12,8%** frente al año anterior. La cuenta más representativa en este grupo es Bienes de uso público en servicio, con un valor de **\$580.173,3** (antes de deterioro y depreciación). El **54,1%** de este concepto está representado en los valores reportados por tres entidades así: Ciénaga **19,7%**, Santa Marta, Distrito Turístico, Cultural e Histórico **9,9%** y Zona Bananera **6,7%**.

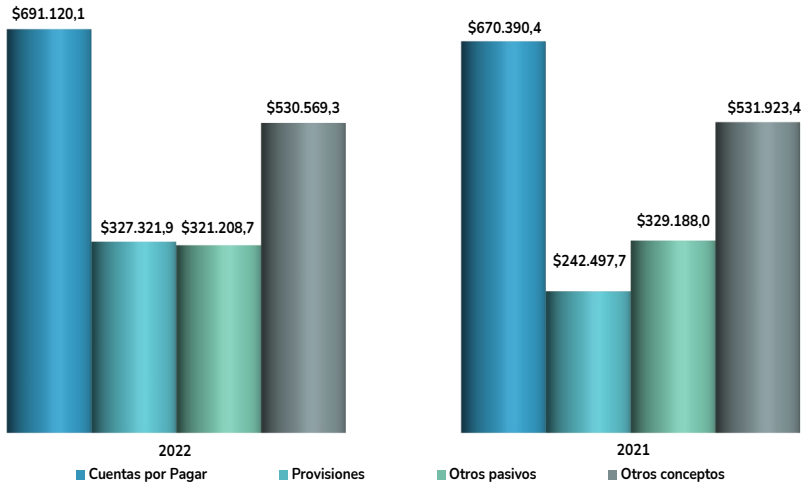
Finalmente, los grupos Otros activos ajustados con un saldo de **\$795.313,9** y Otros activos por valor de **\$707.820,5** representan el **11,1%** y **9,9%** del total del Activo, respectivamente.

Entidades con mayores valores agregados en el Activo.

A diciembre de 2022, las entidades que reportaron los valores con mayor importancia relativa en los Activos fueron: la Gobernación de Cundinamarca con un valor de **\$8.767.231,2**, Mosquera-Cundinamarca con **\$1.513.460,0**, Soacha con **\$1.179.288,4**, Madrid-Cundinamarca con **\$885.642,1**, Cota con **\$873.086,0** y Tocancipá con **\$826.271,3**,



PASIVOS



A 31 diciembre de 2022, los Pasivos alcanzaron la cifra de **\$1.870.220,0** la cual presenta un incremento de **\$201.927,9** representando el **12,1%** frente al valor 2021. En la gráfica anterior se observan los grupos más representativos con los totales consolidados.

El grupo Cuentas por pagar con un saldo de **\$691.120,1** tiene una participación del **37,0%** sobre el total de los pasivos y presenta un incremento de **\$20.729,6** equivalente al **3,1%** en relación con el año 2021. El concepto con mayor importancia relativa es Adquisición de bienes y servicios nacionales por valor de **\$184.857,7** y las entidades que reportaron los mayores valores en orden de representatividad son E. S. P. del Distrito de Santa Marta **17,0%**, Gobernación del Magdalena **13,9%** y Ciénaga **7,6%**.

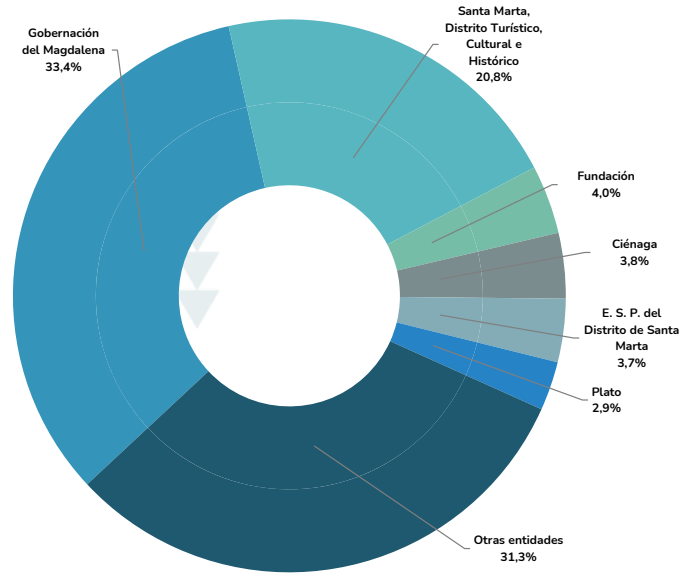
El grupo Provisiones con un saldo de **\$327.321,9** tiene una participación del **17,5%**, sobre el total de los pasivos y presenta un incremento de **\$84.824,3** representando el **35,0%** en relación con el año 2021. De este grupo se destaca la cuenta Litigios y Demandas por valor de **\$314.401,8**, de la cual las entidades que reportaron los mayores valores en orden de representatividad son Santa Marta, Distrito Turístico, Cultural e Histórico **30,4%**, Fundación **21,0%** y Hospital Universitario Julio Méndez Barreneche. **16,4%**.

Por otra parte, el grupo Préstamos por pagar por valor de **\$313.419,4** tiene una participación del **16,8%**, sobre el total de los pasivos y presenta un aumento respecto al 2021 de **8,3%** equivalente a **\$23.993,7**. Dentro de este grupo, la cuenta con mayor relevancia es Financiamiento interno de largo plazo por valor de **\$270.730,0**

Finalmente, los grupos Otros pasivos con un saldo de **\$321.208,7**, Beneficios a los empleados ajustados por **\$217.149,9** representan el **17,2%**, y **11,6%** del total del pasivo, respectivamente.

Entidades con mayores valores agregados en el Pasivo.

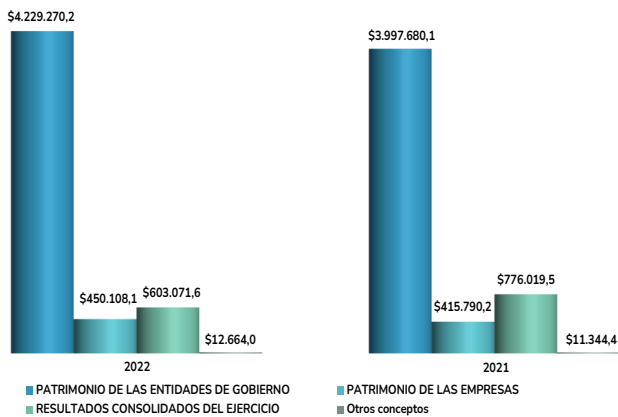
A diciembre de 2022, las entidades que reportaron los valores con mayor importancia relativa en los Pasivos fueron Gobernación de Magdalena **\$1.023.075,4**, Santa Marta, Distrito Turístico, Cultural e Histórico **\$638.193,5**, Fundación **\$122.940,0**, Ciénaga **\$117.214,4**, E. S. P. del Distrito de Santa Marta **\$113.391,8**, Plato **\$87.662,7**, equivalencias que se presentan en la siguiente gráfica.



Magdalena se encuentra dividida en **30** municipios, como se presenta a continuación:



PATRIMONIO



A 31 diciembre de 2022 el Patrimonio alcanzó la cifra de **\$5.295.113,9** la cual presenta un incremento de **\$92.960,0** que representa el **1,8%** frente al valor 2021. Los grupos con mayores saldos son: Patrimonio de las entidades de gobierno, Resultados consolidados del ejercicio y Patrimonio de las empresas.

El grupo Patrimonio de las entidades de gobierno con un saldo de **\$4.229.270,2** tiene una participación del **80,1%** sobre el total del Patrimonio y presenta un incremento de **\$231.590,0**, que representa el **5,8%** frente al valor 2021. Dentro de este grupo, se destaca la cuenta Capital fiscal por valor de **\$351.474,2**, de la cual las entidades que reportaron los mayores valores en orden de representatividad son Santa Marta, Distrito Turístico, Cultural e Histórico **40,7%**, Gobernación de Magdalena **22,7%** y Universidad del Magdalena **22,7%**.

El grupo Patrimonio de las empresas alcanzó la suma de **\$450.108,1**, con una participación del **8,5%** sobre el total del Patrimonio presentando un aumento de **\$34.317,9** frente al valor 2021. La cuenta de Capital fiscal fue la que registró la cifra más representativa, con un saldo de **\$351.574,2** y las entidades que reportaron los mayores valores en orden de representatividad son: Hospital Universitario Julio Méndez Barreche con **57,0%**, E.S.E. Hospital San Cristóbal - Ciénaga con **10,9%** y E.S.E. Hospital Santander Herrera - Pivijay con **8,4%**.

Por otra parte, el grupo Resultados consolidados del ejercicio alcanzó la suma de **\$603.071,6**, con una participación del **11,4%** sobre el total del Patrimonio presentando una disminución de **\$172.947,9** frente al valor 2021.

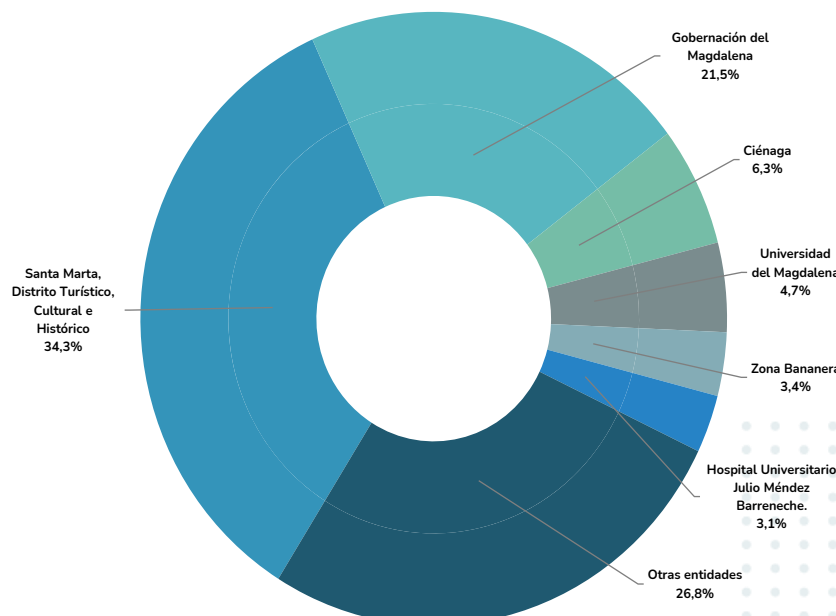
Finalmente, los grupos Participación no controladora con un saldo de **\$486,5**, y Saldos de operaciones recíprocas en el patrimonio (DB) por valor de **\$12.177,6** representan el **0,3%** sobre el total del Patrimonio.

Entidades con mayores valores agregados en el Patrimonio.

A diciembre de 2022, las entidades que reportaron los valores con mayor importancia relativa en el Patrimonio fueron:

- Santa Marta, Distrito Turístico, Cultural e Histórico **\$1.816.911,4**,
- Gobernación de Magdalena **\$1.136.956,1**,
- Ciénaga **\$334.355,4**,
- Universidad del Magdalena **\$249.114,7**,
- Zona Bananera **\$177.481,4**
- Hospital universitario Julio Méndez Barreche **\$161.540,7**

Equivalencias que se presentan en la siguiente gráfica.



OTROS DATOS CONTABLES DESTACADOS DE MAGDALENA

1

EDIFICACIONES

La cuenta Edificaciones con un saldo de **\$1.007.364,8**, tiene una participación del **34,3%** sobre el total del grupo Propiedad planta y equipo y presenta un incremento de **\$42.690,3** representando el **4,4%** frente al valor 2021. De esta cuenta se destacan las subcuentas: Edificios y casas con un saldo de **\$281.482,9** y Colegios y escuelas con un saldo de **\$261.015,1** equivalentes el **28,0%** y **25,9%** respectivamente.



Entidades con mayores valores agregados en la subcuenta Edificios y casas.

A 31 de diciembre de 2022, las entidades que reportaron los valores con mayor importancia relativa fueron:

- ⇒ Universidad del Magdalena **\$91.042,7**
- ⇒ Zona bananera **\$42.432,6**
- ⇒ Santa marta distrito turístico , cultural e histórico **\$22.372,2**
- ⇒ El Banco **\$16.818,4**

Entidades con mayores valores agregados en la subcuenta Red Carretera.


A diciembre de 2022, las entidades que reportaron los valores con mayor importancia relativa en el Patrimonio fueron:

- ⇒ Ciénaga **\$70.128,3**
- ⇒ Gobernación del Magdalena **\$33.133,1**
- ⇒ Santa marta distrito turístico , cultural e histórico **\$32.430,9**
- ⇒ San Sebastián de Buenavista **\$26.022,4**

2

BIENES DE USO PÚBLICO EN SERVICIO

La cuenta Bienes de uso público en servicio con un saldo de **\$580.173,3**, con un incremento de **\$2.045,6** representa el **0,4%** frente al valor 2021. De esta cuenta se destaca la subcuenta Red carretera con un saldo de **\$354.567,4** y participación del **61,1%** sobre el total, presentando un aumento de **\$11.012,7** equivalente al **3,2%** frente al valor del año 2021.



3

RECURSOS RECIBIDOS EN ADMINISTRACIÓN

En la cuenta Recursos recibidos en administración, la subcuenta En administración con un saldo de **\$197.144,2**, corresponde al **100,0%** del total de la cuenta, y el **61,4%** sobre el total del grupo Otros pasivos, presentando un incremento de **\$53.053,1** que representa el **36,8%** frente al 2021.



Entidades con mayores valores agregados en la subcuenta En administración.

A diciembre de 2022, las entidades que reportaron los valores con mayor importancia relativa fueron:

- ⇒ Empresa Distrital de Desarrollo y Renovación Urbano Sostenible de Santa Marta **\$47.867,4**
- ⇒ Gobernación del Magdalena **\$47.832,7**
- ⇒ Universidad del Magdalena **\$12.875,1**
- ⇒ Ariguaní **\$12.124,2**

Entidades con mayores valores agregados en la subcuenta Préstamos banca comercial.

A diciembre de 2022, las entidades que reportaron los valores con mayor importancia relativa fueron:

- ⇒ Santa Marta, Distrito Turístico, Cultural e Histórico **\$66.874,8**
- ⇒ Gobernación del Magdalena **\$63.556,9**
- ⇒ Empresa Distrital de Desarrollo y Renovación Urbano Sostenible de Santa Marta **\$20.000,0**
- ⇒ E. S. P. del Distrito de Santa Marta **\$14.648,4**

4

FINANCIAMIENTO INTERNO DE LARGO PLAZO

En la cuenta Financiamiento interno de largo plazo, la subcuenta Préstamos banca comercial con un saldo de **\$246.082,3**, tiene una participación del **90,9%** sobre el total de la cuenta y el **78,5%** sobre el total del grupo Préstamos por pagar, presentando un incremento de **\$730,4** que representa el **0,3%** frente a 2021.



Entidades con mayores valores agregados en la subcuenta Utilidades o excedentes acumulados.

A diciembre de 2022, las entidades que reportaron los valores con mayor importancia relativa fueron:

- ⇒ Santa Marta, Distrito Turístico, Cultural e Histórico **\$561.023,4**
- ⇒ Ciénaga **\$162.728,6**
- ⇒ Fundación **\$111.750,9**
- ⇒ Zona bananera **\$94.063,1**

5

RESULTADO DE EJERCICIOS ANTERIORES


En la cuenta Resultado de ejercicios anteriores, la subcuenta Utilidades o excedentes acumulados con un saldo de **\$1.676.572,9**, tiene una participación del **8,0%** sobre el total del Patrimonio, presentando un incremento de **\$331.560,0** que representa el **24,7%** frente 2021.



6

SISTEMA GENERAL DE PARTICIPACIONES

En la cuenta Sistema general de participaciones, la subcuenta Participación para educación con un saldo de \$1.024.911,5, tiene una participación del 56,0% sobre el total de la cuenta y el 32,9% sobre el total del grupo Transferencias y subvenciones, presentando un incremento de \$33.864,7 que representa el 3,4% frente al año 2021.



Entidades con mayores valores agregados en la subcuenta Participación para educación.

A diciembre de 2022, las entidades que reportaron los valores con mayor importancia relativa fueron:

- ⇒ Gobernación de Magdalena \$626.613,7
- ⇒ Santa Marta, Distrito Turístico, Cultural e Histórico \$277.937,3
- ⇒ Ciénaga \$88.895,0
- ⇒ Zona bananera \$3.534,2

Entidades con mayores valores agregados en la subcuenta Unidad de pago por capitación del régimen subsidiado (UPC-S):


A 31 de diciembre de 2022, las entidades que reportaron los valores con mayor importancia relativa fueron:

- ⇒ Santa Marta, Distrito Turístico, Cultural e Histórico \$377.536,6
- ⇒ Ciénaga \$84.283,3
- ⇒ Fundación \$64.961,7
- ⇒ El banco \$59.539,4

7

SALUD

En la cuenta Salud, la subcuenta Unidad de pago por capitación del régimen subsidiado (UPC-S) con un saldo de \$988.466,0, tiene una participación del 91,5% sobre el total de la cuenta y el 41,9% sobre el total del grupo Gasto público social, presentando un incremento de \$116.667,2 que representa el 11,8% frente al año 2021.



Entidades con mayores valores agregados en la subcuenta Hospitalización - estancia general.

A 31 de diciembre de 2022, las entidades que reportaron los valores con mayor importancia relativa fueron:

- ⇒ E.S.E. Alejandro Próspero Reverand \$8.141,5
- ⇒ E.S.E. Hospital Santander Herrera - Pivijay \$4,579,9
- ⇒ E.S.E. Hospital San Rafael - Fundación \$3.615,6

8

SERVICIOS DE SALUD

En la cuenta Servicios de salud, la subcuenta Urgencia consulta y procedimientos con un saldo de \$39.325,5, tiene una participación del 17,3% sobre el total de la cuenta y el 9,2% sobre el total del grupo Costo de ventas de servicios, presentando una disminución de \$7.861,6 que representa el 16,7% frente al año 2021.

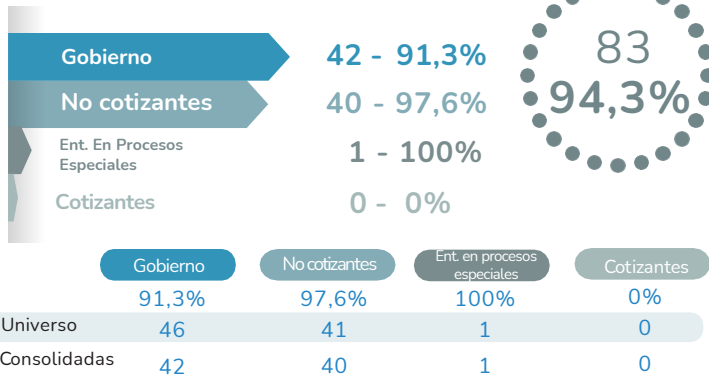


ASPECTOS DESTACADOS MAGDALENA

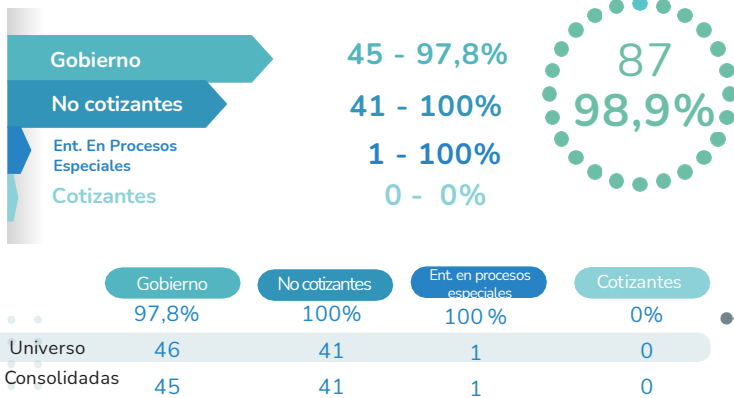
Evaluación de Control Interno Contable

A continuación, se presentan la **cobertura y los resultados promedio** por etapas, actividades, agrupaciones y criterio, correspondientes a la **Evaluación de Control Interno Contable**, reportada por las entidades de Magdalena.

2022



2021



	2022	2021
Aceptadas	83	87
Omisas	5	1
Universo	88	88

01

Cobertura

Los resultados que se presentan en esta sección corresponden al promedio de las calificaciones enviadas por **83 entidades de Magdalena**, esto equivale a una **cobertura del 94,3%**.

02

Calificación

En el **2022**, Magdalena se ubica en el puesto **7** del ranking de las **32** gobernaciones del país con una calificación de **4,95**. **El promedio de todas las Gobernaciones es de 4,57**, y **18** de ellas superan este valor.

Por otra parte, la calificación de **Santa Marta** entre capitales es de **4,75**.

	2022	2021
Antioquia	5,00	5,00
Huila	5,00	5,00
Valle del Cauca	5,00	5,00
Arauca	4,98	5,00
Casanare	4,98	4,45
Risaralda	4,98	4,55
Magdalena	4,95	4,95
Norte de Santander	4,94	4,96
Meta	4,93	4,91
Cundinamarca	4,92	4,81
Córdoba	4,90	4,79
Nariño	4,85	4,58
Cesar	4,76	4,83
Tolima	4,69	4,55
Vaupés	4,69	4,57
San Andrés, Providencia y Santa Catalina	4,63	4,43
Chocó	4,61	4,59
Quindío	4,59	4,57
Caldas	4,57	4,70
Putumayo	4,57	4,60
Guaviare	4,51	4,65
Guainía	4,45	4,43
Sucre	4,45	4,45
Boyacá	4,41	4,22
Atlántico	4,30	4,32
Caquetá	4,19	4,18
Vichada	4,19	4,15
Cauca	4,18	3,70
Santander	4,16	4,85
Amazonas	4,09	4,12
Bolívar	3,97	3,95
La Guajira	2,89	3,10

Magdalena
La calificación de 2022 fue de

4,95

Promedio de todas las
Gobernaciones es de

4,57



03

Etapas y actividades

La calificación **promedio** de las entidades de **Magdalena** que presentaron la **Evaluación de Control Interno Contable 2022**, es de **4,69**, para el año 2021 este promedio fue de **4,62**.

	2022	2021
ETAPAS		
Elementos Del Marco Normativo	4,61	4,53
Reconocimiento	4,87	4,85
Medición Posterior	4,54	4,46
Revelación	4,80	4,77
Rendición De Cuentas	4,77	4,74
Gestión Del Riesgo	4,37	4,12
ACTIVIDADES		
Políticas Contables	4,61	4,53
Identificación	4,77	4,71
Clasificación	4,91	4,95
Registro	4,94	4,92
Medición Inicial	4,86	4,82
Medición Posterior	4,54	4,46
Presentación De EEFF	4,80	4,77
Rendición De Cuentas	4,77	4,74
Gestión Del Riesgo Contable	4,37	4,12

04

Categorías Municipales

Para el año 2022, el promedio por categorías de Municipios es de **4,74**, donde destacan los Municipios de **categoría 5 con 4,83**, mientras que los de **categoría 6** tienen el promedio más bajo con **4,63**.

05

Promedio por Marcos


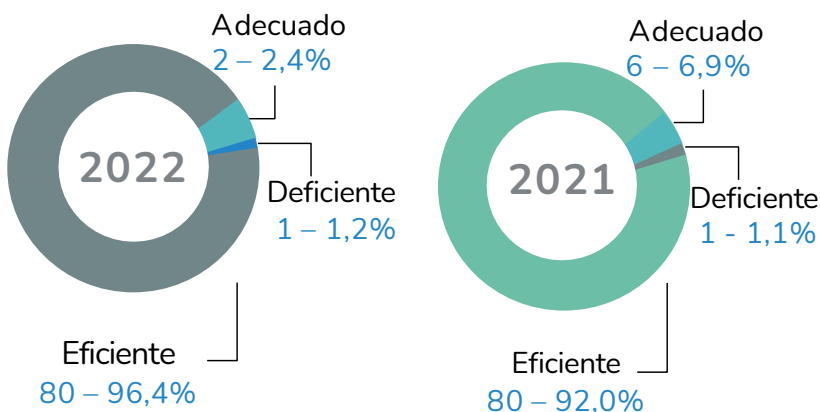
El promedio por Marcos normativos en el 2022 es de **4,79**, en donde **Entidades en procesos especiales** tiene el mayor promedio y **Empresas no cotizantes** el menor.



06

CGN

De las **83** entidades de **Magdalena** consolidadas por la **CGN**, el **96,4%** se evaluaron como **eficiente**, mientras que en 2021 este porcentaje fue del **92,0%** pero entre **87** entidades.





BOLETÍN DE DEUDORES MOROSOS DEL ESTADO

*Cifras en millones de pesos

El Boletín de Deudores Morosos del Estado - BDME, es la relación de las personas naturales y jurídicas que tienen contraídas obligaciones con el Estado y que cumplen los requisitos establecidos en la Ley 901 de 2004, la cual consolida la Contaduría General de la Nación con base en la información que reportan las entidades públicas.

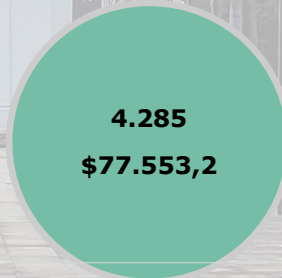
Las entidades públicas deben reportar en el BDME, la información correspondiente a los deudores que tienen obligaciones cuyas cuantías superan 5 SMMLV y una mora superior a seis meses.



El Departamento de Magdalena registra 19 entidades públicas con cartera a favor del Estado en el Boletín número 38 correspondiente al corte 30 de noviembre de 2022.

El valor de las acreencias reportadas a favor del Estado registradas por el Departamento de Magdalena ascienden a **\$146.692,5** y corresponden a **4.648** deudores.

Personas Naturales



92,2%

Personas Jurídicas

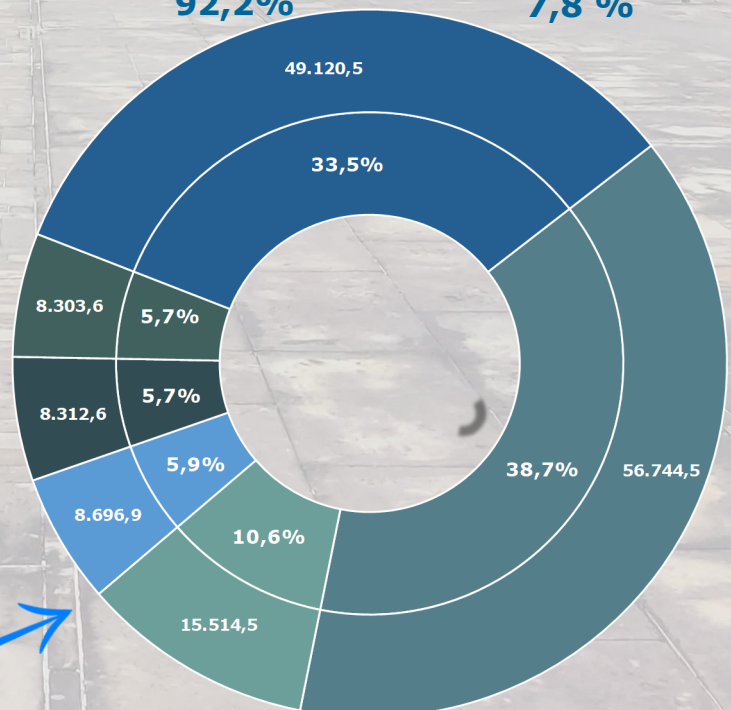


7,8%

Entidades públicas con mayores acreencias reportadas

El **66,5%** del total de las acreencias reportadas por el Departamento de Magdalena, están concentradas en 5 entidades. Estas incluyen **1.856** Personas Naturales que tienen deuda por **\$34.429,3** y **186** Personas Jurídicas, con obligaciones por **\$63.142,7**.

- Hospital Universitario Julio Méndez Barreneche.
- Zona Bananera
- Ciénaga
- Chivolo
- Aracataca
- Otros

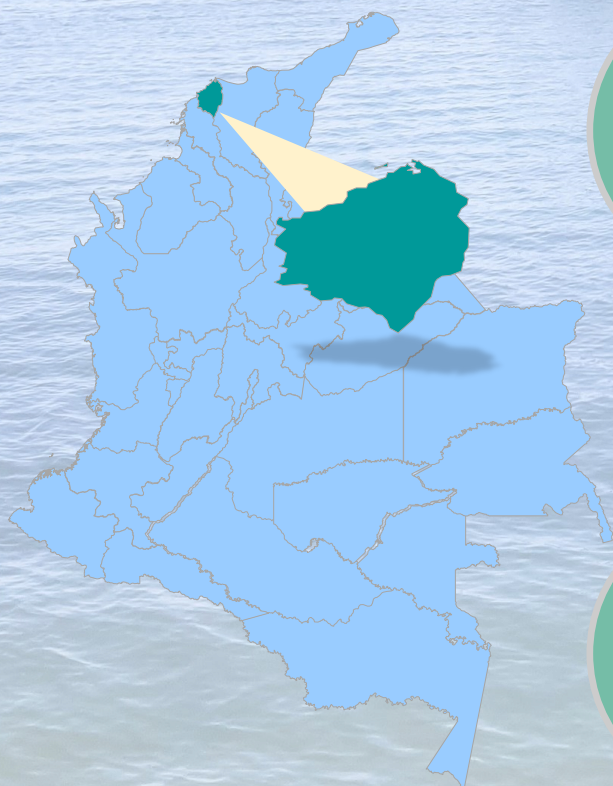


Entidades públicas con mayores variaciones reportadas entre los boletines #37 y #38

NOMBRE ENTIDAD	BDME #37 MAYO 2022	BDME #38 NOVIEMBRE 2022	VARIACIÓN
Santa Marta, Distrito Turístico, Cultural e Histórico	1.027.970,7	-	(1.027.970,7)
Hospital Universitario Julio Méndez Barreneche.	104.010,3	56.744,5	(47.265,7)
Departamento del Magdalena	14.861,6	5.561,2	(9.300,4)
Chivolo	-	8.312,6	8.312,6
Tenerife	382,8	7.365,0	6.982,2
SUBTOTAL	1.147.225,4	77.983,3	(1.069.242,1)
Otros	74.060,6	68.709,2	(5.351,3)
TOTAL	1.221.286,0	146.692,5	(1.074.593,5)

En el consolidado del Magdalena, la entidad que presentó mayor variación es Santa Marta, Distrito Turístico, Cultural e Histórico por un valor de **(\$1.027.970,7)**, seguido por la Hospital Universitario Julio Méndez Barreneche con **(\$47.265,7)** y el Departamento del Magdalena con **(\$9.300,4)**.

Magdalena - Santa Marta, Distrito Turístico, Cultural e Histórico



Personas Naturales

18.135
554.717,1 68,8 %



Personas Jurídicas

8.232
473.253,6 31,2%

Personas Naturales

No registran
deudores 0.0%



Personas Jurídicas

No registran
deudores 0,0%