

DEPARTAMENTO DE CAUCA



PRESIDENTE DE LA REPÚBLICA
Gustavo Francisco Petro Urrego

MINISTRO DE HACIENDA Y CRÉDITO PÚBLICO
Ricardo Bonilla González

CONTADOR GENERAL DE LA NACIÓN
Mauricio Gómez Villegas

SUBCONTADOR DE CONSOLIDACIÓN DE LA INFORMACIÓN (E)
Luis Jaime Valencia Cubillos

SUBCONTADORA GENERAL Y DE INVESTIGACIÓN
Rocío Pérez Sotelo

SUBCONTADOR DE CENTRALIZACIÓN DE LA INFORMACIÓN
Juan Camilo Santamaría Herrera

SECRETARIO GENERAL
Freddy Armando Castaño Pineda

COORDINADOR GIT PROCESAMIENTO Y ANÁLISIS DE PRODUCTOS (E)
Jackson Stewar Ackine Leguizamo

EQUIPO PROCESAMIENTO ANÁLISIS DE PRODUCTOS

Amanda Santiago
Angela María López Olaya
Eliana Vásquez Bernal
Edgar Andrés Contreras Combita
Kelly Sol Rodríguez Hernández
Laura Escobar Vélez
Lupita Corazón Molano Rojas
Nubia Estela Porras Morales
Yennifer Carolina Monsalve Bautista

PRESENTACIÓN

A continuación, se presenta el Informe de Situación Financiera y Resultados Consolidados 2022 del Departamento del Cauca, comparado con el periodo anterior. Este informe tiene como objetivo brindar una visión general de los resultados obtenidos durante el año 2022, así como presentar de forma sintética la situación patrimonial del Departamento al 31 de diciembre del mismo año.

En este informe se hace un breve análisis de los ingresos, costos, gastos y resultados consolidados del Departamento durante el 2022. Se detallan los grupos y valores más representativos de los anteriores rubros, su equivalencia en relación con el total de cada partida, y se identifican las entidades que presentaron los mayores resultados.

De igual manera, se realiza un análisis de la situación patrimonial consolidada del Departamento, detallando los grupos más significativos del Activo, el Pasivo y el Patrimonio. Se resaltan las entidades que presentaron los mayores valores en cada grupo analizado.

También se incluye una sección dedicada a sintetizar la cobertura y los resultados de la Evaluación de Control Interno Contable, realizada por cada una de las entidades del Departamento del Cauca. Estos resultados se detallan en función de etapas, actividades, agrupaciones y criterios específicos.

Finalmente, se presenta una síntesis de la información proporcionada por las entidades contables públicas del Departamento en el Boletín de Deudores Morosos del Estado (BDME). Esta información se refiere a deudores, tanto personas naturales como jurídicas, cuyas obligaciones superaron del monto de 5 salarios mínimos mensuales legales vigentes y que presentaron una mora superior a 6 meses al momento del reporte.

Desde la Contaduría General de la Nación esperamos que este informe sea de utilidad para la ciudadanía y otros grupos interesados en conocer la situación financiera consolidada del Departamento del Cauca en 2022, lo que incluye la información de las entidades contables públicas del Departamento. Este informe puede contribuir al control social y ciudadano, así como a la toma de decisiones informadas en el futuro.

MAURICIO GÓMEZ VILLEGAS
Contador General de la Nación

NOTA METODOLÓGICA

La consolidación de la información contable que realiza la Contaduría General de la Nación (CGN) implica la ejecución de un proceso técnico y estructurado que integra y combina la información financiera y contable individual de las entidades que conforman el respectivo departamento, para un mismo periodo contable, con la finalidad de elaborar y presentar los Informes Financieros como si correspondieran a una sola entidad.

El proceso se resume en la agregación de los respectivos saldos reportados por las entidades, la eliminación de las operaciones recíprocas entre las entidades que participan de la consolidación y la determinación de las cifras consolidadas, con las cuales se estructuran los Informes Consolidados de Situación Financiera y de Resultados.

Clasificación de las entidades

La CGN agrupa o clasifica el Sector Público en entidades del Nivel Nacional y del Nivel Territorial. El presente Informe se ocupa, únicamente, de las entidades del Nivel Territorial, organizadas y presentadas de acuerdo con el departamento al que pertenecen.

En Colombia existen 32 Departamentos y un (1) Distrito Capital D.C. (Bogotá D.C.), que para efectos del presente informe es tratado como si correspondiera a un departamento. Cada uno de ellos tiene su capital, exceptuando San Andrés, Providencia y Santa Catalina. Para el caso del Departamento del Cauca no incluye a Bogotá, porque este se presenta por separado.

Para mayor detalle de la información, se puede consultar a través de la pagina web www.contaduria.gov.co por la siguiente ruta: Productos / Situación Financiera y Resultados Consolidados del Nivel Nacional - Balance General de la Nación y Otros Informes / Situación Financiera Y Resultados Consolidados Por Departamentos.

Estructura del Catálogo General de Cuentas

El Catálogo General de Cuentas utilizado para el registro de los distintos hechos económicos está estructurado en cuatro niveles jerárquicos: Clase, Grupo, Cuenta y Subcuenta. Las Clases son el nivel de agrupación mayor y por lo tanto concentran los saldos más relevantes de cualquier informe financiero a saber: Activos, Pasivos, Patrimonio, Ingresos, Costos y Gastos. Cada una de estas clases se desagregan en Grupos, estos, a su vez, se subdividen en Cuentas y éstas en Subcuentas, como el concepto más desagregado.

Cifras del informe

Las cifras del informe están expresadas en millones de pesos, excepto cuando, en particular, se señale algo distinto.

Por lo anterior, se informa que en todo el documento los redondeos utilizados son automáticos de la herramienta Excel, a efectos de facilitar la lectura de las cifras.

CONSOLIDADO

2 0 2 2

Cifras en millones de pesos



AUCA

Capital:
Popayán



Población:
1.541.265 Habitantes
(Fuente: DANE)



Ingresos por impuestos:
\$646.574,7



Ingresos por transferencias:
\$3.499.334,8



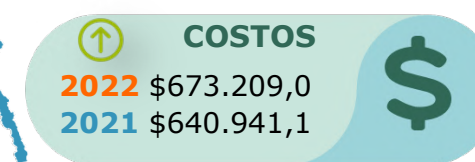
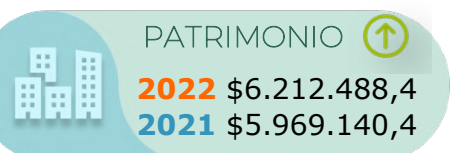
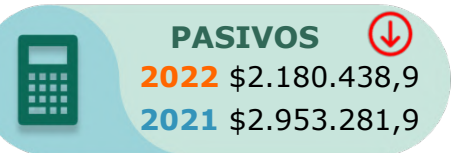
Gasto público social:
\$2.798.877,7

Temas:

- * Datos financieros básicos
- * Cobertura
- * Informe de resultados 2022
- * Informe de situación financiera 2022
- * Aspectos destacados Evaluación de Control Interno Contable
- * Boletín de Deudores Morosos del Estado

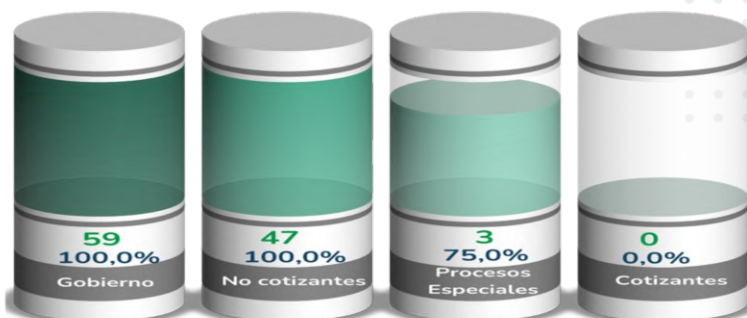
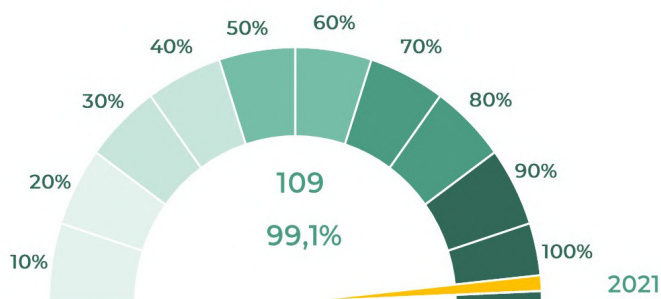
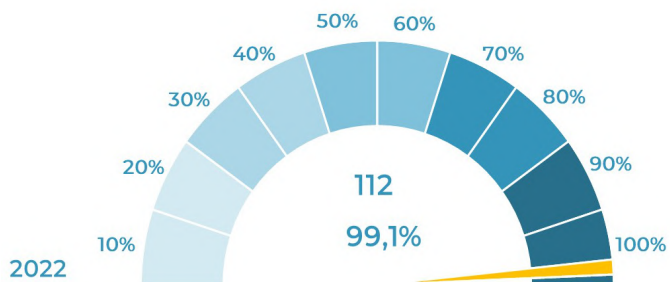
DATOS FINANCIEROS BÁSICOS

Cifras en millones de pesos



OBERTURA

	2022	2021
Consolidadas	112	109
Omisiones	1	1
Universe	113	110



¿SABÍAS QUÉ?

Con corte al 31 de diciembre de 2022, la información consolidada presenta que...



112 son las entidades de Cauca que reportaron información a la CGN con corte a 31 de diciembre 2022.



El número de entidades y los marcos normativos aplicados por las mismas son: **60** Gobierno, **48** No cotizantes y **4** Procesos especiales.



20 son los hospitales que reportaron información con corte a 31 de diciembre de 2022 por Ingresos. La E.P.S.I. Asociación Indígena del Cauca reportó **\$738.877,8** siendo la de mayor relevancia en este concepto.



De los **42** Municipios que conforman el Departamento de Cauca, Popayán reportó ingresos por **\$617.773,0** destacándose como el de mayor relevancia por este concepto.



44 son las entidades que reportaron ingresos por concepto de Impuestos. Gobernación del Cauca reportó **\$253.316,9** siendo el de mayor relevancia por este concepto.



EDUCACION con una participación del **43,9%** es el concepto con mayor importancia relativa del total del Gasto público social que asciende a la suma de **\$2.798.877,7**



De los **42** Municipios que reportaron información en el Gasto, Popayán reportó **\$617.773,0** situándose como el de mayor relevancia por este concepto.

De los **42** Municipios del Departamento del Cauca, Popayán reportó Bienes de uso público e históricos y culturales por **\$375.416,5** estableciéndose como el de mayor relevancia por este concepto.



EDIFICACIONES con una participación del **47,8%** es el concepto con mayor importancia relativa del total de Propiedad planta y equipo que asciende a la suma de **\$2.091.851,7**.



De los **28** Municipios que reportaron información por concepto de Financiamiento interno de largo plazo, Popayán reportó **\$66.780,6** posicionándose como el de mayor relevancia por este concepto.



44 son las entidades que reportaron información por concepto de Recursos recibidos en administración, Gobernación del Cauca reportó **\$33.963,0** destacándose como la de mayor relevancia por este concepto.



De los **42** Municipios del Departamento del Cauca que reportaron información por concepto de Recursos entregados en administración, Popayán reportó **\$109.816,4** siendo el de mayor relevancia en este concepto.



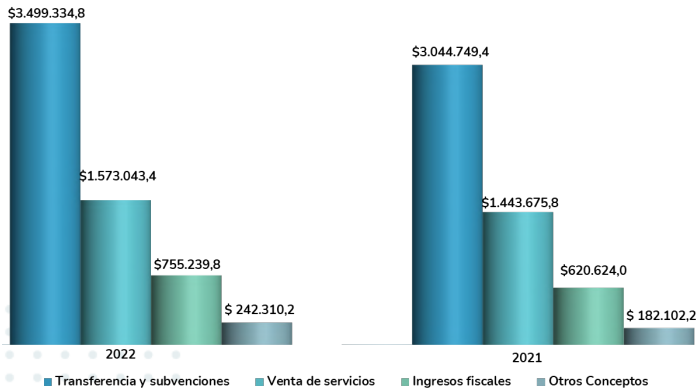
REPÚBLICA DE COLOMBIA
INFORME CONSOLIDADO DE RESULTADOS
DEPARTAMENTO DEL CAUCA
Por el periodo del 1 de enero al 31 de diciembre de 2022
(Cifras expresadas en millones de pesos)

	2022	2021
INGRESOS	6.069.928,2	5.291.151,5
Ingresos sin contraprestación	4.256.283,1	3.667.801,1
Ingresos fiscales	755.239,8	620.624,0
Transferencias y subvenciones	3.499.334,8	3.044.749,4
Operaciones interinstitucionales	1.708,5	2.427,7
Ingresos con contraprestación	1.628.914,5	1.486.446,3
Venta de bienes	55.871,1	42.770,5
Venta de servicios	1.573.043,4	1.443.675,8
Financieros y Ajuste por diferencia en cambio	42.315,8	15.624,5
Otros ingresos	142.414,8	121.279,6
COSTOS DE VENTAS	673.209,0	640.941,1
Costo de ventas de bienes	19.619,6	17.162,3
Costo de ventas de servicios	653.589,4	623.778,8
GASTOS	4.734.509,1	4.254.756,7
De administración y operación	751.448,3	671.472,3
De ventas	4.452,7	3.466,7
Deterioro, depreciaciones, amortizaciones y provisiones	280.147,0	328.063,4
Transferencias y subvenciones	70.834,3	46.513,3
Gasto público social	2.798.877,7	2.541.978,6
De actividades y/o servicios especializados	741.753,5	569.066,1
Operaciones interinstitucionales	5.222,6	1.346,9
Comisiones, Financieros y Ajuste por diferencia en cambio	17.602,1	12.114,4
Otros gastos	64.170,8	80.735,1
RESULTADO ANTES DE OPERACIONES RECÍPROCAS	662.210,1	395.453,7
Saldos de operaciones recíprocas en los ingresos (Db)	(37.096,7)	(44.151,7)
Saldos de operaciones recíprocas en los gastos (Cr)	(37.084,8)	(26.379,3)
RESULTADO DEL EJERCICIO	662.198,2	377.681,4

DATOS CLAVE DEL INFORME DE RESULTADOS

Cifras en millones de pesos

INGRESOS



A 31 de diciembre de 2022, los Ingresos alcanzaron la cifra de **\$6.069.928,2**, presentando un mayor saldo por **\$778.776,7** que en el año 2021. A continuación, se mencionan los grupos más representativos de acuerdo con la gráfica anterior, junto con su valor y su equivalencia en relación al total del Ingreso:

El grupo de Transferencias y subvenciones, con un saldo de **\$3.499.334,8**, tiene una participación del **57,7%** sobre el total de los ingresos y presenta aumento de **\$454.585,3**, equivalente al **14,9%** frente al valor 2021. La cuenta con el valor más alto es Sistema general de participaciones con **\$1.970.821,9**. Las entidades que reportaron los mayores valores en orden de representatividad son Gobernación del Cauca **50,9%**, Popayán **13,5%** y Santander de Quilichao **2,3%**.

Por otro lado, Venta de servicios alcanzaron la suma de **\$1.573.043,4**, equivalente al **25,9%** sobre el total de los ingresos y presenta aumento de **\$129.367,6** que equivale al **9,0%** frente al año anterior. La cuenta más representativa en este grupo es Servicios de salud, con un valor de **\$713.050,4**. Las entidades que reportaron saldo por este concepto son E.S.E. Hospital Universitario San José **37,1%**, E.S.E. Hospital Susana López de Valencia **20,2%** y E.S.E. Hospital Francisco de Paula Santander **5,6%**.

El grupo Ingresos fiscales con un saldo de **\$755.239,8**, tiene una participación del **12,4%** sobre el total de los ingresos, y presenta aumento de **\$134.615,9** frente al año 2021. La cuenta que registra el mayor valor es Impuestos por **\$646.574,7**.



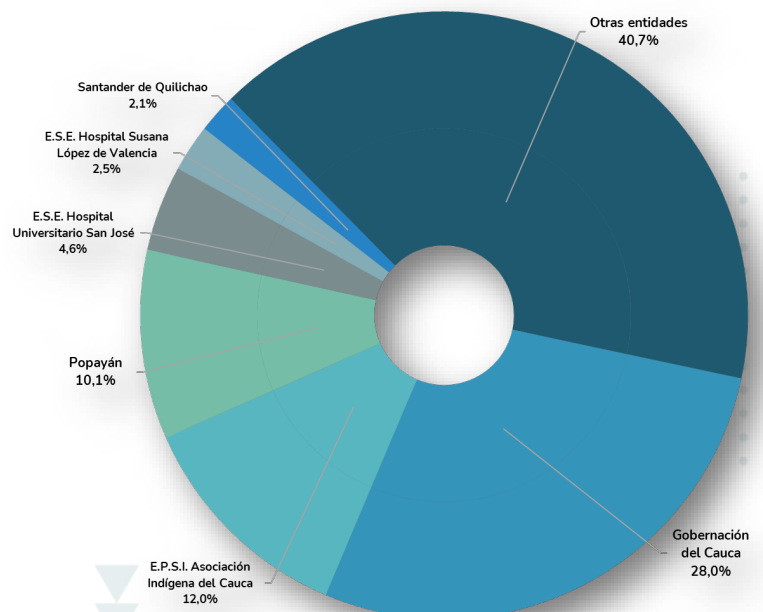
Fuente: Foto de jorge ivan vasquez cuartas en istockphoto.com

Las entidades que reportaron los mayores valores en orden de representatividad son Gobernación del Cauca **39,1%**, Popayán **27,0%** y Guachené **4,1%**.

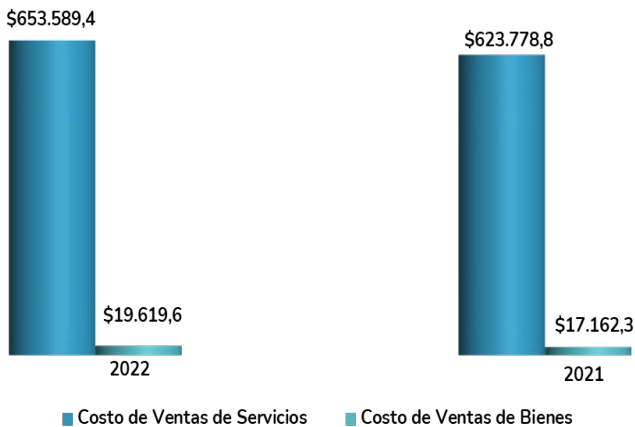
Finalmente, los grupos Otros ingresos con un saldo de **\$184.730,6**, Venta de bienes por valor de **\$55.871,1** y Operaciones interinstitucionales por valor de **\$1.708,5** representan el **3,0%**, **0,9%** y **0,0%** del total del Ingreso, respectivamente.

Entidades con mayores valores agregados en el Ingreso.

A diciembre de 2022, las entidades que reportaron los valores con mayor importancia relativa en los Ingresos fueron: Gobernación del Cauca con un valor de **\$1.721.481,5**, E.P.S.I. Asociación Indígena del Cauca con **\$738.877,8**, Popayán con **\$617.773,0**, E.S.E. Hospital Universitario San José con **\$280.759,9**, E.S.E. Hospital Susana López de Valencia con **\$153.369,0**, y Santander de Quilichao **\$127.707,3**, equivalencias que se representan en la siguiente gráfica.



COSTOS



A 31 diciembre de 2022 el Costo alcanzó la cifra de **\$673.209,0** el cual presenta incremento de **\$32.268,0** equivalente al **5,0%** frente al valor 2021. En la gráfica anterior se observan los grupos más representativos con los totales consolidados.

El grupo Costo de ventas de servicios con un saldo de **\$653.589,4** tiene una participación del **97,1%** sobre el total del Costo y refleja incremento de **\$29.810,6**, que equivale al **4,8%** frente al valor 2021.

Dentro de este grupo, se destaca la cuenta Servicios de salud por valor de **\$529.588,9**, que presenta aumento de **\$45.284,3**, y las entidades que reportaron los mayores valores en orden de representatividad son E.S.E. Hospital Universitario San José **38,1%**, E.S.E. Hospital Susana López de Valencia **19,1%** y E.S.E. Hospital Francisco de Paula Santander **6,5%**.

Le sigue, la cuenta Servicios públicos por valor de **\$108.518,1**, con disminución de **\$14.214,6** y las entidades que reportaron los mayores valores en orden de representatividad son E.S.P. Empresa de Telecomunicaciones de Popayán S.A. **44,2%**, Acueducto y Alcantarillado de Popayán S.A. **30,5%** y Empresa de Acueducto y Alcantarillado de Santander de Quilichao **8,8%**.

El grupo Costo de ventas de bienes alcanzó la suma de **\$19.619,6**, con una participación del **2,9%** sobre el total del Costo, presentando aumento de **\$2.457,3** frente al valor del año 2021.

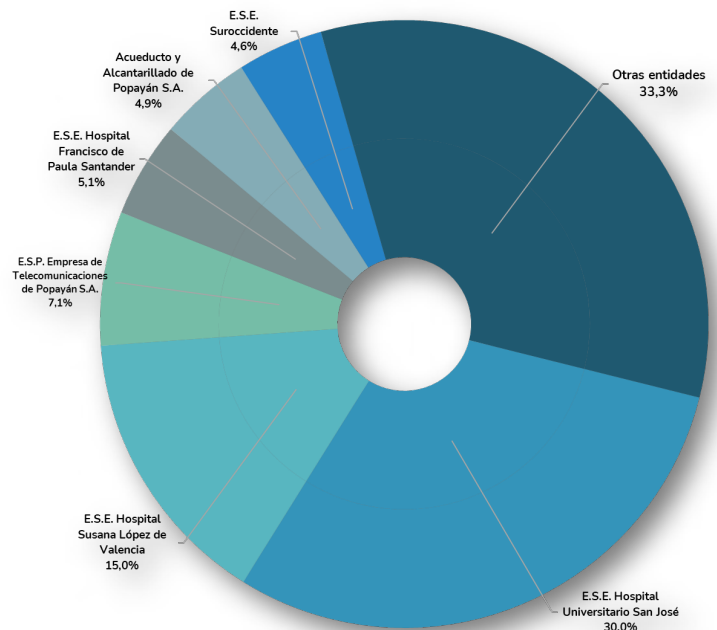
La cuenta de Bienes producidos presenta saldo por **\$19.116,6** equivalente al **97,4%** del saldo total del grupo y la entidad que reporta el **100,0%** es Industria Licorera del Cauca.

Entidades con mayores valores agregados en el Costo.

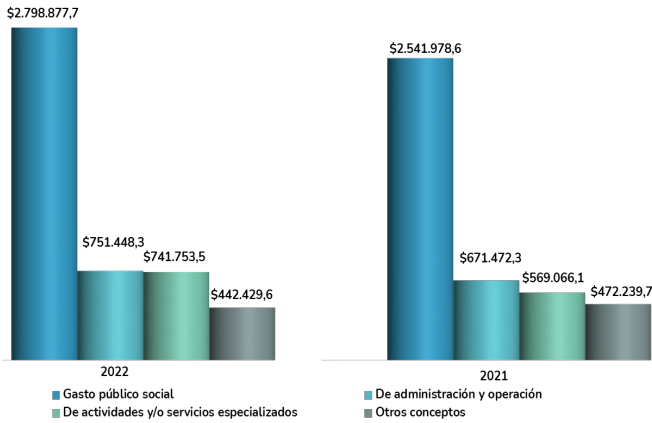
A diciembre de 2022, las entidades que reportaron los valores con mayor importancia relativa en el Costo fueron:

- E.S.E. Hospital Universitario San José **\$201.827,9**,
- E.S.E. Hospital Susana López de Valencia **\$100.933,4**,
- E.S.P. Empresa de Telecomunicaciones de Popayán S.A. **\$47.954,9**,
- E.S.E. Hospital Francisco de Paula Santander **\$34.327,7**,
- Acueducto y Alcantarillado de Popayán S.A. **\$33.091,3**,
- E.S.E. Suroccidente **\$38.811,1**

Equivalencias que se presentan en la siguiente gráfica.



GASTOS



A 31 diciembre de 2022, los Gastos alcanzaron la cifra de **\$4.734.509,1** la cual presenta incremento de **\$479.752,4** equivalente al **11,3%** frente al valor 2021. En la gráfica anterior se observan los grupos más representativos con los totales consolidados.

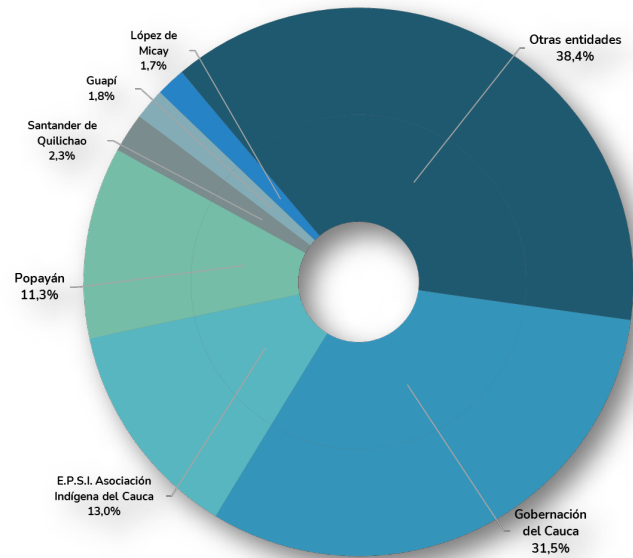
El grupo de Gasto público social con un saldo de **\$2.798.877,7** tiene una participación del **59,1%** sobre el total de los Gastos y presenta incremento de **\$256.899,0** equivalente al **10,1%** en relación con el año 2021. El concepto con mayor importancia relativa es Educación por valor de **\$1.229.026,5** y las entidades que reportaron los mayores valores en orden de representatividad son Gobernación del Cauca **81,7%**, Popayán **14,1%** y Caldone **0,3%**.

El grupo De administración y operación con un saldo de **\$751.448,3** tiene una participación del **15,9%**, sobre el total de los gastos y presenta incremento de **\$79.976,0** equivalente al **11,9%** en relación con el año 2021. De este grupo se destaca la cuenta Gastos generales por valor de **\$472.440,9**, de la cual las entidades que reportaron los mayores valores en orden de representatividad son Gobernación del Cauca **47,8%**, Popayán **9,6%** y E.S.E. Hospital Universitario San José **5,6%**.

Por otra parte, el grupo De actividades y/o servicios especializados por valor de **\$741.753,5** tiene una participación del **15,7%**, sobre el total de los Gastos y presenta aumento respecto al 2021 de **30,3%** equivalente a **\$172.687,5**. Dentro de este grupo, la cuenta con mayor relevancia es Administración de la seguridad social en salud por valor de **\$712.148,6**.

Finalmente, los Otros conceptos con un saldo de **\$442.429,6**: Deterioro, depreciaciones, amortizaciones y provisiones por **\$280.147,0**, Otros gastos con **\$81.773,0**, Transferencias y subvenciones con **\$74.834,3**, Operaciones interinstitucionales por **\$5.222,6** y De ventas con **\$4.452,7** representan el **5,9%**, **1,7%**, **1,5%**, **0,1%** y **0,1%** del total de los Gastos, respectivamente.

Entidades con mayores valores agregados en el Gasto.



RESULTADO DEL EJERCICIO

El consolidado del Departamento del Cauca tuvo un superávit de **\$662.198,2**, saldo que es un **75,3%** mayor al resultado del año anterior el cual fue de **\$377.681,4**. Este aumento del superávit se explica, teniendo en cuenta que los Ingresos para el año 2022 fueron un **52,1%** mayores que los Costos y los Gastos y que estos, aumentaron en **5,0%** y **11,3%** respectivamente frente a los saldos del año anterior.

Entidades con mayores superávit:

- Gobernación del Cauca **\$176.800,4**.
- Popayán **\$73.996,7**.
- López de Micay **\$63.120,6**.

Entidades con mayores déficit:

- E.P.S.I. Asociación Indígena del Cauca (**\$90.888,0**).
- Jambaló (**\$7.141,5**).
- El Tambo (**\$1.169,1**).

REPÚBLICA DE COLOMBIA
INFORME CONSOLIDADO DE SITUACIÓN FINANCIERA
DEPARTAMENTO DEL CAUCA
A 31-12-2022

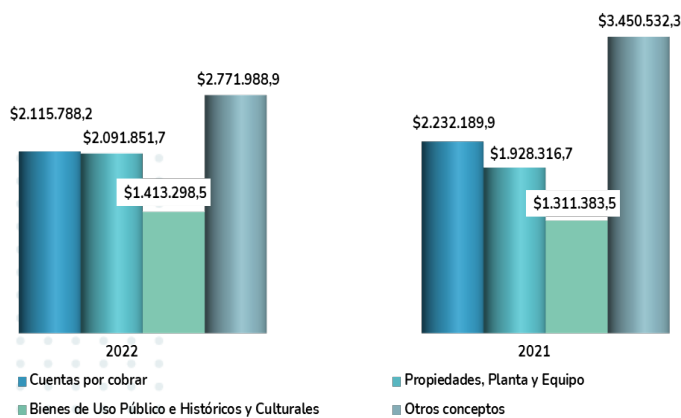
(Cifras expresadas en millones de pesos)

	2022	2021		2022	2021
ACTIVO			PASIVO		
Activo corriente	3.933.043,1	3.978.001,7	Pasivo corriente	1.648.064,8	1.526.015,7
Efectivo y equivalentes al efectivo	1.349.267,5	1.249.531,8	Préstamos por pagar	30.821,9	48.468,5
Inversiones de administración de liquidez	18.050,3	18.165,1	Cuentas por pagar	622.933,5	604.926,0
Inversiones en controladas, asociadas y negocios conjuntos	212.445,8	212.762,2	Beneficios a los empleados	635.617,4	503.467,0
Cuentas por cobrar sin contraprestación	1.487.619,9	1.690.697,5	Provisiones	96.627,0	105.908,6
Cuentas por cobrar con contraprestación	476.347,9	410.551,1	Pasivos por impuestos corrientes	7.653,3	18.365,1
Préstamos por cobrar	1.006,4	905,4	Pasivos por impuestos diferidos	-	-
Inventarios	61.839,2	65.233,7	Otros pasivos	254.411,8	244.880,5
Activos intangibles	9.976,8	9.288,4			
Activos por impuestos corrientes	13.325,9	8.053,1	Pasivo no corriente	532.374,1	1.427.266,3
Otros activos	303.163,5	312.813,2	Préstamos por pagar	160.628,5	110.739,8
Activo no corriente	4.459.884,2	4.944.420,6	Cuentas por pagar	24.368,4	43.280,2
Efectivo y equivalentes al efectivo	275,3	150,0	Beneficios a los empleados	40.568,1	872.366,0
Inversiones de administración de liquidez	46.189,4	46.888,7	Provisiones	188.862,8	163.506,8
Inversiones en controladas, asociadas y negocios conjuntos	18.986,9	31.913,5	Pasivos por impuestos corrientes	3.065,1	3.066,7
Cuentas por cobrar sin contraprestación	67.807,0	24.072,2	Pasivos por impuestos diferidos	27.752,0	26.026,1
Cuentas por cobrar con contraprestación	84.013,5	106.869,1	Otros pasivos	87.129,2	208.280,8
Préstamos por cobrar	872,4	937,2	TOTAL PASIVO	2.180.438,9	2.953.281,9
Inventarios	1.116,8	816,3			
Propiedades, planta y equipo	2.091.851,7	1.928.316,7	PATRIMONIO	6.212.488,4	5.969.140,4
Bienes de uso público e históricos y culturales	1.413.298,5	1.311.383,5	Patrimonio de las entidades de gobierno	4.581.675,2	4.609.904,6
Propiedades de inversión	6.688,0	8.797,4	Patrimonio de las empresas	733.079,0	741.223,3
Activos intangibles	8.852,0	4.871,7	Resultados consolidados del ejercicio	662.198,2	377.681,4
Activos biológicos	6,4	34,2	Saldos de operaciones recíprocas en el patrimonio	193.092,7	184.474,7
Activos por impuestos corrientes	460,0	738,7	Participación no controladora	42.443,4	55.856,4
Activos por impuestos diferidos	28.372,4	26.135,9			
Otros activos	691.093,9	1.452.495,5			
TOTAL ACTIVO	8.392.927,3	8.922.422,3	TOTAL PASIVO Y PATRIMONIO	8.392.927,3	8.922.422,3
CUENTAS DE ORDEN DEUDORAS	933.234,7	726.509,9	CUENTAS DE ORDEN ACREEDORAS	1.608.750,1	1.257.239,1
Activos contingentes	109.653,7	107.250,9	Pasivos contingentes	829.598,1	638.118,4
Deudoras fiscales	3.507,7	4.678,6	Acreedoras de control	779.151,9	619.120,7
Deudoras de control	820.073,3	614.580,5			

DATOS CLAVE DEL INFORME DE SITUACIÓN FINANCIERA

Cifras en millones de pesos

ACTIVOS



A 31 de diciembre de 2022, los Activos alcanzaron la cifra de **\$8.392.927,3**, presentando un menor valor de **\$529.495,0** que en el año 2021. A continuación, se mencionan los grupos más representativos de acuerdo con la gráfica anterior, junto con su valor y su equivalencia en relación al total del activo:

El grupo de Cuentas por cobrar, con un saldo de **\$2.115.788,2**, tiene una participación del **25,2%** sobre el total de los activos y presenta disminución de **\$116.401,7**, equivalente al **5,2%** frente al valor 2021, dentro del cual, la cuenta con el valor más alto es Transferencias por cobrar con **\$1.324.862,7**.

Las entidades que reportaron los mayores valores en orden de representatividad son Gobernación del Cauca **63,0%**, López de Micay **5,1%** y Guapí **4,2%**.

Por otro lado, los Propiedades, planta y equipo alcanzaron la suma de **\$2.091.851,7**, equivalente al **24,9%** sobre el total de los activos y presenta aumento de **\$163.535,1** que equivale al **8,5%** frente al año anterior. La cuenta más representativa en este grupo es Edificaciones, con un valor de **\$999.024,9** (antes de deterioro y depreciación). Las entidades que reportaron los mayores valores en orden de representatividad son Popayán **17,0%**, Gobernación del Cauca **7,2%** y Santander de Quilichao **5,0%**.



Fuente: Foto de mathess en istockphoto.com

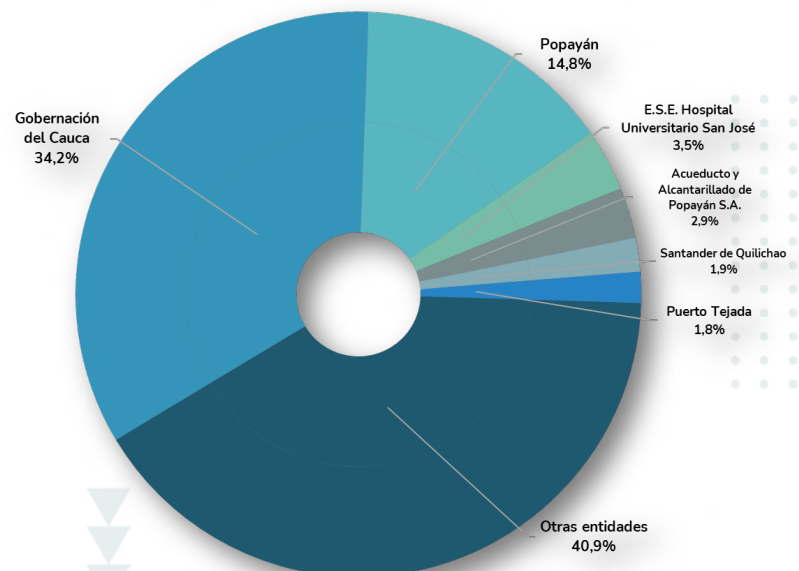
El grupo Bienes de uso público e históricos y culturales con un saldo de **\$1.413.298,5**, tiene una participación del **16,8%** sobre el total de los activos, y presenta incremento de **\$101.915,0** frente al año 2021. La cuenta que registra el mayor valor es Bienes de uso público en servicio por **\$1.249.888,8**.

Las entidades que reportaron los mayores valores en orden de representatividad son Gobernación del Cauca **32,0%**, Popayán **17,1%** y El Tambo **6,1%**.

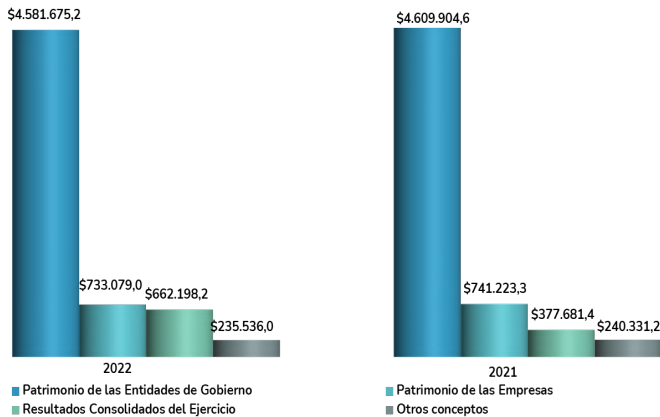
Finalmente, los Otros activos por valor de **\$2.771.988,9** representan el **33,0%** del total del Activo.

Entidades con mayores valores agregados en el Activo.

A diciembre de 2022, las entidades que reportaron los valores con mayor importancia relativa en los Activos fueron: Gobernación del Cauca con **\$3.328.135,2**, Popayán con **\$1.438.737,7**, E.S.E. Hospital Universitario San José con **\$344.665,4**, Acueducto y Alcantarillado de Popayán S.A. con **\$281.584,9**, Santander de Quilichao con **\$188.181,7** y Puerto Tejada con **\$172.844,0** equivalencias que se representan en la siguiente gráfica.



PATRIMONIO



A 31 diciembre de 2022 el Patrimonio alcanzó la cifra de **\$6.212.488,4** la cual presenta aumento de **\$243.348,0** que equivale al **4,1%** frente al valor 2021. Los grupos con mayores saldos son: Patrimonio de las entidades de gobierno, Patrimonio de las empresas y Resultados consolidados del ejercicio.

El grupo Patrimonio de las entidades de gobierno con un saldo de **\$4.581.675,2** tiene participación del **73,7%** sobre el total del Patrimonio y presenta disminución de **\$28.229,4**, que equivale al **0,6%** frente al valor 2021. Dentro de este grupo, se destaca la cuenta Capital fiscal por valor de **\$3.915.480,8**, de la cual las entidades que reportaron los mayores valores en orden de representatividad son Gobernación del Cauca **41,3%**, Popayán **16,0%** y Bolívar **2,8%**.

El grupo Patrimonio de las empresas alcanzó la suma de **\$733.079,0**, con una participación del **11,8%** sobre el total del Patrimonio presentando disminución de **\$8.144,3** frente al valor 2021.

La cuenta de Capital fiscal fue la que registró la cifra más representativa, con un saldo de **\$564.428,3** y las entidades que reportaron los mayores valores en orden de representatividad son: E.S.E. Hospital Universitario San José **55,0%**, E.S.E. Hospital Susana López de Valencia **14,4%** y E.S.E. Popayán **5,2%**.

Por otra parte, el grupo Resultados consolidados del ejercicio alcanzó la cifra de **\$662.198,2**, con una participación del **10,7%** sobre el total del Patrimonio, presentando aumento por **\$284.516,8** equivalente al **75,3%** frente al valor 2021.

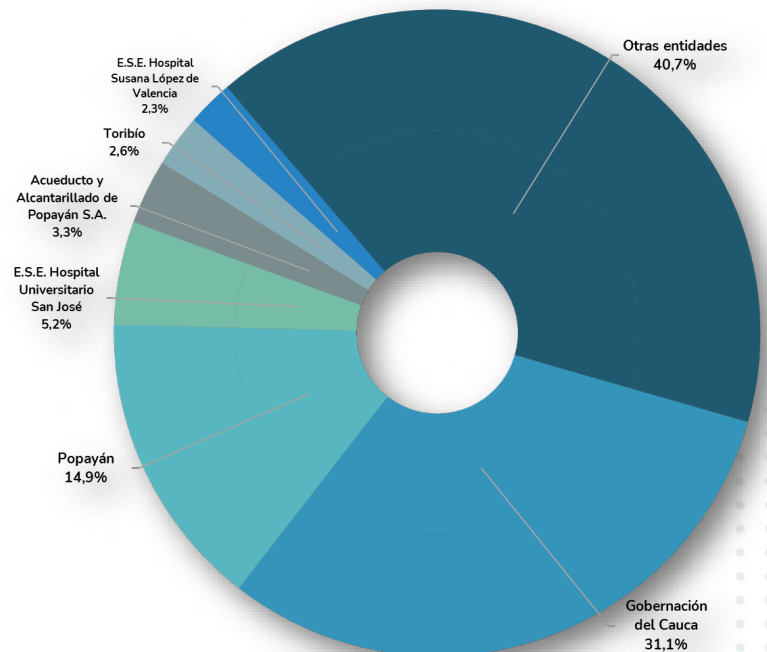
Finalmente, los grupos Saldos de operaciones recíprocas en el patrimonio (DB) con un saldo de **\$193.092,7**, y Participación no controladora por valor de **\$42.443,4** representan el **3,8%** sobre el total del Patrimonio.

Entidades con mayores valores agregados en el Patrimonio.

A diciembre de 2022, las entidades que reportaron los valores con mayor importancia relativa en el Patrimonio fueron:

- Gobernación del Cauca **\$1.943.347,3**,
- Popayán **\$931.445,4**,
- E.S.E. Hospital Universitario San José **\$323.274,2**,
- Acueducto y Alcantarillado de Popayán S.A. **\$203.577,2**,
- Toribío **\$163.169,9**,
- E.S.E. Hospital Susana López de Valencia **\$143.851,8**

Equivalencias que se presentan en la siguiente gráfica.



OTROS DATOS CONTABLES DESTACADOS DE CAUCA

1

EDIFICACIONES

La cuenta Edificaciones con un saldo de **\$999.024,9**, tiene una participación del **47,8%** sobre el total del grupo Propiedades, planta y equipo y presenta aumento de **\$48.485,7** equivalente al **5,1%** frente al valor 2021. Se destaca la subcuenta Colegios y escuelas con un saldo de **\$372.842,1** equivalente al **37,3%** del saldo de la cuenta.



Entidades con mayores valores agregados en la subcuenta Colegios y escuelas.

A 31 de diciembre de 2022, las entidades que reportaron los valores con mayor importancia relativa fueron:

- ⇒ Popayán **\$87.172,6**
- ⇒ Santander de Quilichao **\$35.286,5**
- ⇒ El Tambo **\$29.698,6**
- ⇒ Puerto Tejada **\$23.061,8**

2

BIENES DE USO PÚBLICO EN SERVICIO

Entidades con mayores valores agregados en la subcuenta Red carretera.

A diciembre de 2022, las entidades que reportaron los valores con mayor importancia relativa fueron:

- ⇒ Gobernación del Cauca **\$399.173,8**
- ⇒ Popayán **\$147.851,7**
- ⇒ El Tambo **\$66.100,1**
- ⇒ Piendamó **\$60.902,9**

La cuenta Bienes de uso público en servicio con un saldo de **\$1.249.888,8**, presenta aumento de **\$54.263,1** equivalente al **4,5%** frente al valor 2021. Se destaca la subcuenta Red carretera con un saldo de **\$1.032.035,1** equivalente al **82,6%** del saldo de la cuenta.



3

RECURSOS RECIBIDOS EN ADMINISTRACIÓN

En la cuenta Recursos recibidos en administración, la subcuenta En administración con un saldo de **\$117.464,6**, corresponde al **100,0%** del total de la cuenta, y equivale al **30,9%** del grupo Otros pasivos, presentando incremento de **\$57.896,0** que corresponde al **97,2%** frente al 2021.



Entidades con mayores valores agregados en la subcuenta En administración.

A diciembre de 2022, las entidades que reportaron los valores con mayor importancia relativa fueron:

- ⇒ Gobernación del Cauca **\$33.963,0**
- ⇒ E.S.E. Centro de Salud de Timbío **\$15.846,3**
- ⇒ Popayán **\$10.819,3**
- ⇒ Bolívar **\$8.404,4**

4

FINANCIAMIENTO INTERNO DE LARGO PLAZO

Entidades con mayores valores agregados en la subcuenta Préstamos banca comercial.

A diciembre de 2022, las entidades que reportaron los valores con mayor importancia relativa fueron:

- ⇒ Popayán **\$64.960,0**
- ⇒ Gobernación del Cauca **\$32.415,1**
- ⇒ Acueducto y Alcantarillado de Popayán S.A. **\$14.295,5**
- ⇒ Puerto Tejada **\$10.750,0**

En la cuenta Financiamiento interno de largo plazo, la subcuenta Préstamos banca comercial con un saldo de **\$157.494,8**, tiene una participación del **86,3%** sobre el total de la cuenta y el **82,3%** sobre el total del grupo Préstamos por pagar, presentando aumento de **\$21.704,1** que equivale al **16,0%** frente a 2021.



5

RESULTADO DE EJERCICIOS ANTERIORES

En la cuenta Resultado de ejercicios anteriores, la subcuenta Utilidades o excedentes acumulados con un saldo de **\$247.753,3**, tiene una participación del **4,0%** sobre el total del Patrimonio, presentando aumento de **\$39.968,8** equivalente al **19,2%** frente 2021.



Entidades con mayores valores agregados en la subcuenta Utilidades o excedentes acumulados.

A diciembre de 2022, las entidades que reportaron los valores con mayor importancia relativa fueron:

- ⇒ Acueducto y Alcantarillado de Popayán S.A. **\$172.116,7**
- ⇒ E.S.E. Hospital Susana López de Valencia **\$57.883,5**
- ⇒ E.P.S.I. Asociación Indígena del Cauca **\$41.193,1**

6

SISTEMA GENERAL DE PARTICIPACIONES

En la cuenta Sistema general de participaciones, la subcuenta Participación para educación con un saldo de **\$1.151.763,8**, tiene una participación del **58,4%** sobre el total de la cuenta y el **32,9%** sobre el total del grupo Transferencias y subvenciones, presentando un incremento de **\$43.377,3** que representa el **3,9%** frente al año 2021.



Entidades con mayores valores agregados en la subcuenta Participación para educación.

A diciembre de 2022, las entidades que reportaron los valores con mayor importancia relativa fueron:

- ⇒ Gobernación del Cauca **\$954.584,7**
- ⇒ Popayán **\$163.189,8**
- ⇒ Santander de Quilichao **\$2.733,0**
- ⇒ Guapí **\$1.959,1**

7

EDUCACIÓN

Entidades con mayores valores agregados en la subcuenta Sueldos y salarios:

A 31 de diciembre de 2022, las entidades que reportaron los valores con mayor importancia relativa fueron:

- ⇒ Gobernación del Cauca **\$688.274,4**
- ⇒ Popayán **\$133.047,9**
- ⇒ Guapí **\$224,8**

En la cuenta Educación, la subcuenta Sueldos y salarios con un saldo de **\$821.739,4**, tiene una participación del **66,9%** sobre el total de la cuenta y el **29,4%** sobre el total del grupo Gasto público social, presentando incremento de **\$56.267,2** que equivale al **7,4%** frente al año 2021.



8

SERVICIOS DE SALUD

En la cuenta Servicios de salud, la subcuenta Hospitalización—estancia general con un saldo de **\$68.290,5**, tiene una participación del **12,9%** sobre el total de la cuenta y el **10,4%** sobre el total del grupo Costo de ventas de servicios, presentando aumento de **\$15.556,0** que equivale al **29,5%** frente al año 2021.



Entidades con mayores valores agregados en la subcuenta Hospitalización—estancia general.

A 31 de diciembre de 2022, las entidades que reportaron los valores con mayor importancia relativa fueron:

- ⇒ E.S.E. Hospital Universitario San José **\$27.995,2**
- ⇒ E.S.E. Hospital Susana López de Valencia **\$21.721,1**
- ⇒ E.S.E. Hospital Francisco de Paula Santander **\$4.895,3**

ASPECTOS DESTACADOS

CAUCA

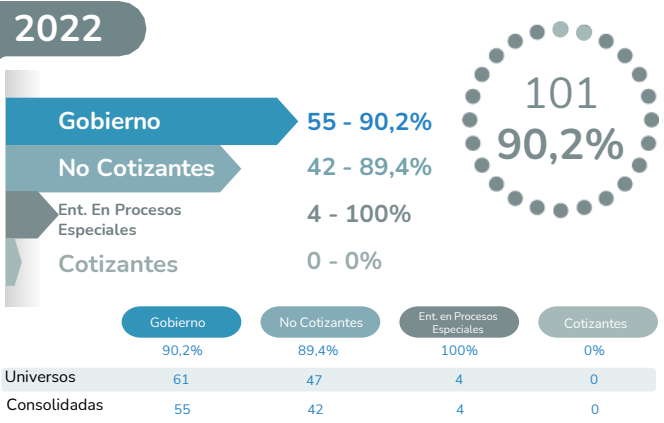
Evaluación de Control Interno Contable

A continuación, se presentan la **cobertura** y los **resultados** promedio por etapas, actividades, agrupaciones y criterio, correspondientes a la **Evaluación de Control Interno Contable**, reportada por las entidades de **Cauca**.

	2022	2021
Aceptadas	101	109
Omisas	11	1
Universo	112	110

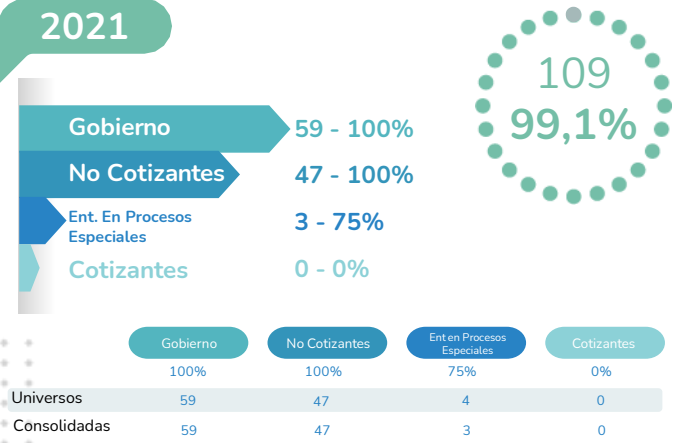
01 Cobertura

Los resultados que se presentan en esta sección corresponden al promedio de las calificaciones enviadas por **101 entidades de Cauca**, esto equivale a una **cobertura del 90,2%**.



02 Calificación

En el **2022**, **Cauca** ocupó el puesto **28** del ranking con una calificación de **4,18** entre las **32** gobernaciones del país. **El promedio de todas las gobernaciones es de 4,57**, y **18** de ellas superan este valor. Por otra parte, la calificación de **Popayán** entre capitales es de **4,06**.



	2022	2021
Antioquia	5,00	5,00
Huila	5,00	5,00
Valle del Cauca	5,00	5,00
Arauca	4,98	5,00
Casanare	4,98	4,45
Risaralda	4,98	4,55
Magdalena	4,95	4,95
Norte de Santander	4,94	4,96
Meta	4,93	4,91
Cundinamarca	4,92	4,81
Córdoba	4,90	4,79
Nariño	4,85	4,58
Cesar	4,76	4,83
Tolima	4,69	4,55
Vaupés	4,69	4,57
San Andrés, Providencia y Santa Catalina	4,63	4,43
Chocó	4,61	4,59
Quindío	4,59	4,57
Caldas	4,57	4,70
Putumayo	4,57	4,60
Guaviare	4,51	4,65
Guainía	4,45	4,43
Sucre	4,45	4,45
Boyacá	4,41	4,22
Atlántico	4,30	4,32
Caquetá	4,19	4,18
Vichada	4,19	4,15
Cauca	4,18	3,70
Santander	4,16	4,85
Amazonas	4,09	4,12
Bolívar	3,97	3,95
La Guajira	2,89	3,10



Cauca
La calificación de 2022 fue de **4,18**

Promedio de todas las Gobernaciones es de **4,57**

03

Etapas y actividades

La calificación **promedio** de las entidades de **Cauca** que presentaron la **Evaluación de Control Interno Contable 2022**, es de **4,58**, para el año **2021** este promedio fue de **4,51**.

ETAPAS

ACTIVIDADES

	2022	2021
Elementos Del Marco Normativo	4,45	4,38
Reconocimiento	4,90	4,85
Medición Posterior	4,31	4,23
Revelación	4,73	4,67
Rendición De Cuentas	4,69	4,60
Gestión Del Riesgo	4,00	3,91
Políticas Contables	4,45	4,38
Identificación	4,75	4,69
Clasificación	4,99	4,98
Registro	4,95	4,93
Medición Inicial	4,93	4,83
Medición Posterior	4,31	4,23
Presentación De EEFF	4,73	4,67
Rendición De Cuentas	4,69	4,60
Gestión Del Riesgo Contable	4,00	3,91

04

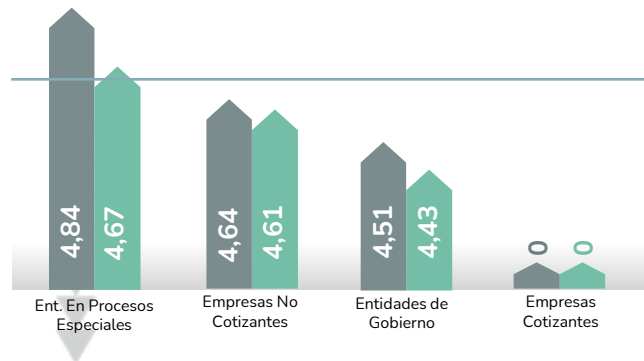
Categorías municipales

Para el año **2022**, el promedio por categorías de Municipios es de **4,25**, donde destacan los Municipios de **categoría 6** con **4,50**, mientras que los de **categoría 2** tienen el promedio más bajo con **4,06**.

05

Promedio por Marcos

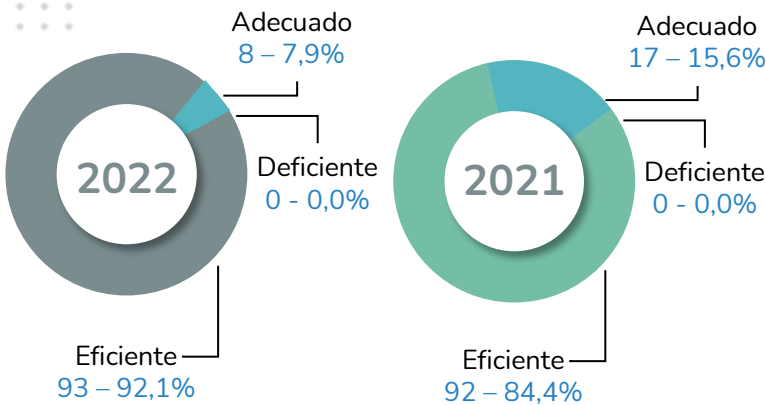
El promedio por Marcos normativos es de **4,66**, en donde las **Ent. En Procesos Especiales** tienen el mayor promedio y las **Entidades de Gobierno** el menor.



06

CGN

De las **101** entidades de **Cauca** consolidadas por la **CGN**, el **92,1%** se evaluaron como **eficiente**, mientras que en el **2021** este porcentaje fue **84,4%** entre **109** entidades.





BOLETÍN DE DEUDORES MOROSOS DEL ESTADO

*Cifras en millones de pesos

El Boletín de Deudores Morosos del Estado - BDME, es la relación de las personas naturales y jurídicas que tienen contraídas obligaciones con el Estado y que cumplen los requisitos establecidos en la Ley 901 de 2004, la cual consolida la Contaduría General de la Nación con base en la información que reportan las entidades públicas.

Las entidades públicas deben reportar en el BDME, la información correspondiente a los deudores que tienen obligaciones cuyas cuantías superan 5 SMMLV y una mora superior a seis meses.

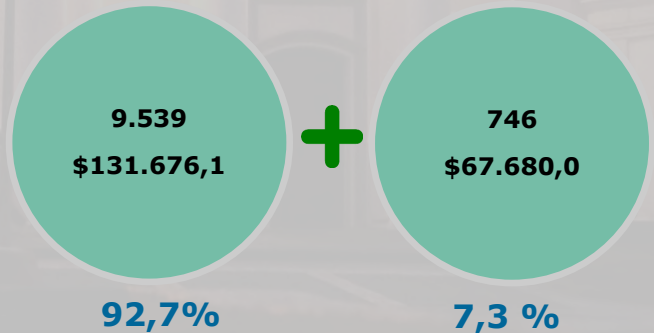


El Departamento de Cauca registra 42 entidades públicas con cartera a favor del Estado en el Boletín número 38 correspondiente al corte 30 de noviembre de 2022.

El valor de las acreencias reportadas a favor del Estado registradas por el Departamento de Cauca ascienden a **\$199.356,1** y corresponden a **10.285** deudores.

Personas Naturales

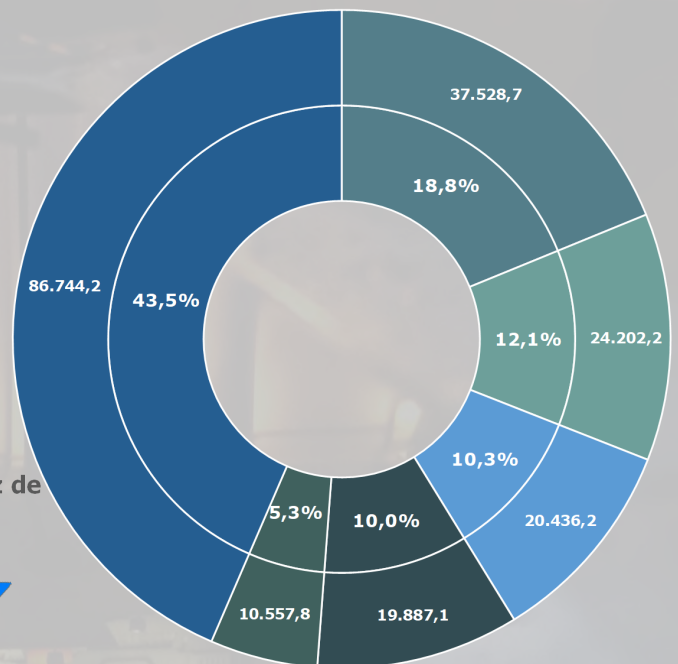
Personas Jurídicas



Entidades públicas con mayores acreencias reportadas

El **56,5%** del total de las acreencias reportadas por el Departamento de Cauca, están concentradas en 5 entidades. Estas incluyen **5.270** Personas Naturales que tienen deuda por **\$70.834,4** y **478** Personas Jurídicas, con obligaciones por **\$41.777,6**.

- Popayán, E.S.E. Hospital Susana López de Valencia - Popayán, Departamento del Cauca, El Tambo - Cauca, Puerto Tejada, Otros



Entidades públicas con mayores variaciones reportadas entre los boletines #37 y #38

NOMBRE ENTIDAD	BDME #37 MAYO 2022	BDME #38 NOVIEMBRE 2022	VARIACIÓN
Popayán	67.192,8	37.528,7	(29.664,1)
E.S.E. Hospital Susana López de Valencia - Popayán	2.752,7	19.887,1	17.134,3
Departamento del Cauca	13.094,0	24.202,2	11.108,2
E.S.E. Hospital Francisco de Paula Santander - Santander de Quilichao	6.159,7	891,4	(5.268,4)
Cajibío	2.176,4	6.288,9	4.112,4
SUBTOTAL	91.375,6	88.798,3	(2.577,3)
Otros	109.275,0	110.557,8	1.282,7
TOTAL	200.650,6	199.356,1	(1.294,5)

En el consolidado del Cauca, la entidad que presentó mayor variación es Popayán por un valor de **(\$29.664,1)**, seguido por la E.S.E. Hospital Susana López de Valencia - Popayán con **\$17.134,3** y Departamento del Cauca con **\$11.108,2**.

