


DEPARTAMENTO DE ATLÁNTICO



PRESIDENTE DE LA REPÚBLICA

Gustavo Francisco Petro Urrego

MINISTRO DE HACIENDA Y CRÉDITO PÚBLICO

Ricardo Bonilla González

CONTADOR GENERAL DE LA NACIÓN

Mauricio Gómez Villegas

SUBCONTADOR DE CONSOLIDACIÓN DE LA INFORMACIÓN (E)

Luis Jaime Valencia Cubillos

SUBCONTADORA GENERAL Y DE INVESTIGACIÓN

Rocío Pérez Sotelo

SUBCONTADOR DE CENTRALIZACIÓN DE LA INFORMACIÓN

Juan Camilo Santamaría Herrera

SECRETARIO GENERAL

Freddy Armando Castaño Pineda

COORDINADOR GIT PROCESAMIENTO Y ANÁLISIS DE PRODUCTOS (E)

Jackson Stewar Ackine Leguizamo

EQUIPO PROCESAMIENTO ANÁLISIS DE PRODUCTOS

Amanda Santiago

Angela María López Olaya

Eliana Vásquez Bernal

Edgar Andrés Contreras Combita

Kelly Sol Rodríguez Hernández

Laura Escobar Vélez

Lupita Corazón Molano Rojas

Nubia Estela Porras Morales

Yennifer Carolina Monsalve Bautista

PRESENTACIÓN

A continuación, se presenta el Informe de Situación Financiera y Resultados Consolidados 2022 del Departamento de Atlántico, comparado con el periodo anterior. Este informe tiene como objetivo brindar una visión general de los resultados obtenidos durante el año 2022, así como presentar de forma sintética la situación patrimonial del Departamento al 31 de diciembre del mismo año.

En este informe se hace un breve análisis de los ingresos, costos, gastos y resultados consolidados del Departamento durante el 2022. Se detallan los grupos y valores más representativos de los anteriores rubros, su equivalencia en relación con el total de cada partida, y se identifican las entidades que presentaron los mayores resultados.

De igual manera, se realiza un análisis de la situación patrimonial consolidada del Departamento, detallando los grupos más significativos del Activo, el Pasivo y el Patrimonio. Se resaltan las entidades que presentaron los mayores valores en cada grupo analizado.

También se incluye una sección dedicada a sintetizar la cobertura y los resultados de la Evaluación de Control Interno Contable, realizada por cada una de las entidades del Departamento de Atlántico. Estos resultados se detallan en función de etapas, actividades, agrupaciones y criterios específicos.

Finalmente, se presenta una síntesis de la información proporcionada por las entidades contables públicas del Departamento en el Boletín de Deudores Morosos del Estado (BDME). Esta información se refiere a deudores, tanto personas naturales como jurídicas, cuyas obligaciones superaron del monto de 5 salarios mínimos mensuales legales vigentes y que presentaron una mora superior a 6 meses al momento del reporte.

Desde la Contaduría General de la Nación esperamos que este informe sea de utilidad para la ciudadanía y otros grupos interesados en conocer la situación financiera consolidada del Departamento de Atlántico en 2022, lo que incluye la información de las entidades contables públicas del Departamento. Este informe puede contribuir al control social y ciudadano, así como a la toma de decisiones informadas en el futuro.

MAURICIO GÓMEZ VILLEGAS
Contador General de la Nación

NOTA METODOLÓGICA

La consolidación de la información contable que realiza la Contaduría General de la Nación (CGN) implica la ejecución de un proceso técnico y estructurado que integra y combina la información financiera y contable individual de las entidades que conforman el respectivo departamento, para un mismo periodo contable, con la finalidad de elaborar y presentar los Informes Financieros como si correspondieran a una sola entidad.

El proceso se resume en la agregación de los respectivos saldos reportados por las entidades, la eliminación de las operaciones recíprocas entre las entidades que participan de la consolidación y la determinación de las cifras consolidadas, con las cuales se estructuran los Informes Consolidados de Situación Financiera y de Resultados.

Clasificación de las entidades

La CGN agrupa o clasifica el Sector Público en entidades del Nivel Nacional y del Nivel Territorial. El presente Informe se ocupa, únicamente, de las entidades del Nivel Territorial, organizadas y presentadas de acuerdo con el departamento al que pertenecen.

En Colombia existen 32 Departamentos y un (1) Distrito Capital D.C. (Bogotá D.C.), que para efectos del presente informe es tratado como si correspondiera a un departamento. Cada uno de ellos tiene su capital, exceptuando San Andrés, Providencia y Santa Catalina. Para el caso del Departamento de Atlántico no incluye a Bogotá, porque este se presenta por separado.

Para mayor detalle de la información, se puede consultar a través de la pagina web www.contaduria.gov.co por la siguiente ruta: Productos / Situación Financiera y Resultados Consolidados del Nivel Nacional - Balance General de la Nación y Otros Informes / Situación Financiera Y Resultados Consolidados Por Departamentos.

Estructura del Catálogo General de Cuentas

El Catálogo General de Cuentas utilizado para el registro de los distintos hechos económicos está estructurado en cuatro niveles jerárquicos: Clase, Grupo, Cuenta y Subcuenta. Las Clases son el nivel de agrupación mayor y por lo tanto concentran los saldos más relevantes de cualquier informe financiero a saber: Activos, Pasivos, Patrimonio, Ingresos, Costos y Gastos. Cada una de estas clases se desagregan en Grupos, estos, a su vez, se subdividen en Cuentas y éstas en Subcuentas, como el concepto más desagregado.

Cifras del informe

Las cifras del informe están expresadas en millones de pesos, excepto cuando, en particular, se señale algo distinto.

Por lo anterior, se informa que en todo el documento los redondeos utilizados son automáticos de la herramienta Excel, a efectos de facilitar la lectura de las cifras.

CONSOLIDADO

2 0 2 2

Cifras en millones de pesos



TLÁNTICO

Capital:
Barranquilla



Población:
2.774.958 Habitantes
(Fuente: DANE)



Ingresos por impuestos:
\$2.785.558,0



Ingresos por transferencias:
\$4.276.749,6



Gasto público social:
\$4.366.211,1



Temas:

- * Datos financieros básicos
- * Cobertura
- * Informe de resultados 2022
- * Informe de situación financiera 2022
- * Aspectos destacados Evaluación de Control Interno Contable
- * Boletín de Deudores Morosos del Estado

DATOS FINANCIEROS BÁSICOS

Cifras en millones de pesos



ACTIVOS



2022 \$18.633.347,2
2021 \$17.410.879,8



PASIVOS



2022 \$11.134.037,6
2021 \$8.769.427,1



PATRIMONIO



2022 \$7.499.309,6
2021 \$8.641.452,7



INGRESOS



2022 \$8.181.753,8
2021 \$7.321.993,2



GASTOS



2022 \$7.458.961,3
2021 \$6.477.869,4



COSTOS



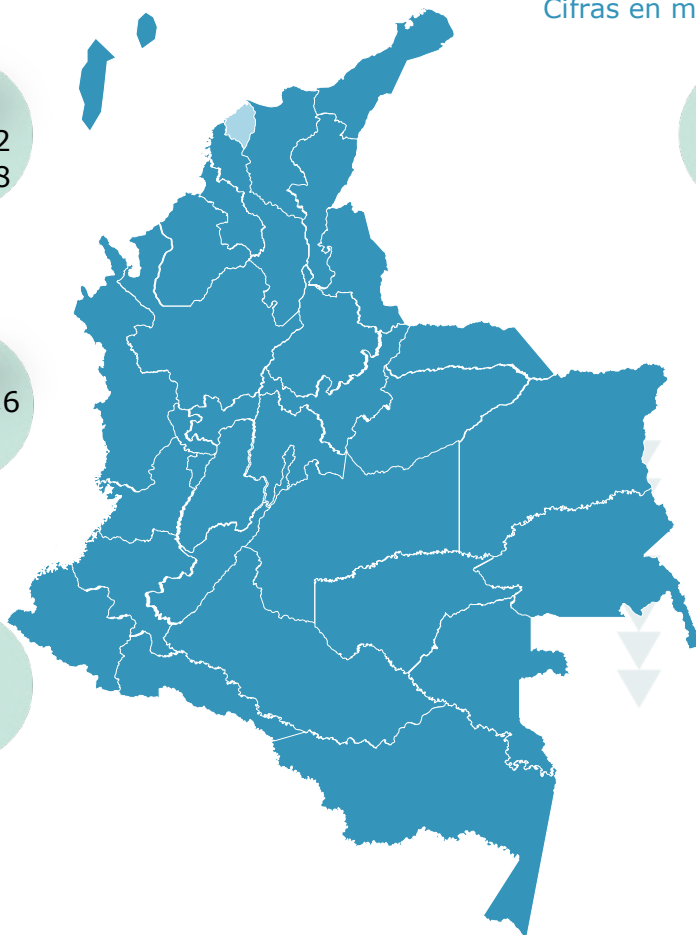
2022 \$458.651,7
2021 \$403.374,3



RESULTADOS


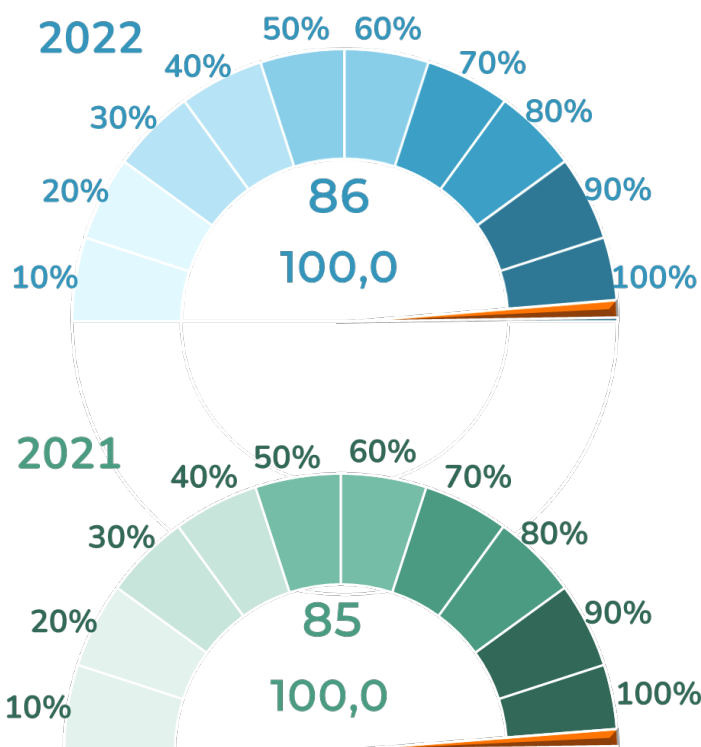


2022 \$247.732,5
2021 \$515.769,9



COBERTURA

	2022	2021
Consolidadas	86	85
Omisas	-	-
Universe	86	85



¿SABÍAS QUÉ?

Con corte al 31 de diciembre de 2022, la información consolidada presenta que...



86 son las entidades de Atlántico que reportaron información a la CGN con corte a 31 de diciembre 2022.



El número de entidades y los marcos normativos aplicados por las mismas son: **50** Gobierno, **33** No cotizantes, **2** Procesos especiales y **1** Cotizantes.



23 son los hospitales que reportaron información con corte a 31 de diciembre de 2022 por Ingresos. La E.S.E. Universitaria del Atlántico reportó **\$71.331,8** siendo la de mayor relevancia en este concepto.



De los **23** Municipios que conforman el Departamento de Atlántico, Barranquilla Distrito Especial, Industrial y Portuario reportó ingresos por **\$3.715.965,8** destacándose como el de mayor relevancia por este concepto.



28 son las entidades que reportaron ingresos por concepto de Impuestos. Barranquilla Distrito Especial, Industrial y Portuario reportó **\$1.570.697,7** siendo el de mayor relevancia por este concepto.



SALUD con una participación del **45,0%** es el concepto con mayor importancia relativa del total del Gasto público social que asciende a la suma de **\$4.366.211,1**



De los **23** Municipios que reportaron información en el Gasto, Barranquilla Distrito Especial, Industrial y Portuario reportó **\$3.715.965,7** situándose como el de mayor relevancia por este concepto.

De los **23** Municipios del Departamento de Atlántico, Barranquilla Distrito Especial, Industrial y Portuario reportó Bienes de uso público e históricos y culturales por **\$2.417.809,7** estableciéndose como el de mayor relevancia por este concepto.



EDIFICACIONES con una participación del **54,3%** es el concepto con mayor importancia relativa del total de Propiedad planta y equipo que asciende a la suma de **\$4.813.933,0**.



De los **19** Municipios que reportaron información por concepto de Financiamiento interno de largo plazo, Barranquilla Distrito Especial, Industrial y Portuario reportó **\$2.387.621,0** posicionándose como el de mayor relevancia por este concepto.



32 son las entidades que reportaron información por concepto de Recursos recibidos en administración, la Agencia Distrital de Infraestructura reportó **\$311.963,4** destacándose como la de mayor relevancia por este concepto.



De los **23** Municipios del Departamento de Atlántico que reportaron información por concepto de Recursos entregados en administración, Barranquilla Distrito Especial, Industrial y Portuario reportó **\$574.108,7** siendo el de mayor relevancia en este concepto.



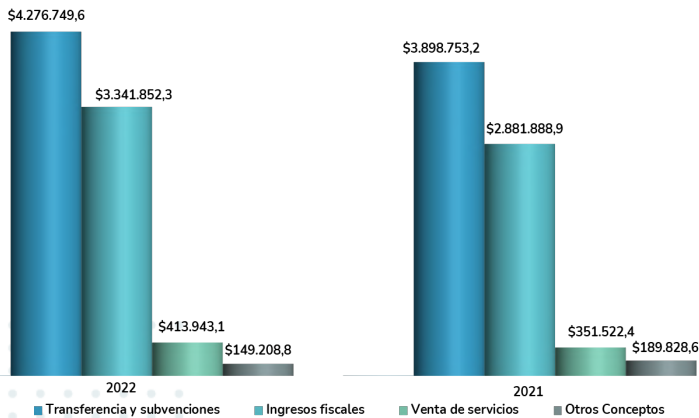
REPÚBLICA DE COLOMBIA
INFORME CONSOLIDADO DE RESULTADOS
DEPARTAMENTO DEL ATLÁNTICO
Por el periodo del 1 de enero al 31 de diciembre de 2022
(Cifras expresadas en millones de pesos)

	2022	2021
INGRESOS	8.181.753,8	7.321.993,2
Ingresos sin contraprestación	7.618.601,9	6.780.642,1
Ingresos fiscales	3.341.852,3	2.881.888,9
Transferencias y subvenciones	4.276.749,6	3.898.753,2
Ingresos con contraprestación	414.851,3	352.518,5
Venta de bienes	908,2	996,0
Venta de servicios	413.943,1	351.522,4
Financieros y Ajuste por diferencia en cambio	53.481,5	23.857,4
Otros ingresos	94.819,1	164.975,2
COSTOS DE VENTAS	458.651,7	403.374,3
Costo de ventas de bienes	4.476,0	3.094,1
Costo de ventas de servicios	454.175,7	400.280,2
GASTOS	7.458.961,3	6.477.869,4
De administración y operación	1.594.192,8	1.522.874,2
De ventas	6.893,2	7.153,3
Deterioro, depreciaciones, amortizaciones y provisiones	639.274,1	383.583,2
Transferencias y subvenciones	258.079,3	275.259,5
Gasto público social	4.366.211,1	3.901.086,4
De actividades y/o servicios especializados	32,0	0,5
Operaciones interinstitucionales	19.718,2	11.048,3
Comisiones, Financieros y Ajuste por diferencia en cambio	451.184,3	248.385,9
Otros gastos	123.376,2	128.478,2
RESULTADO ANTES DE OPERACIONES RECÍPROCAS	264.140,8	440.749,5
Saldos de operaciones recíprocas en los ingresos (Db)	(21.956,1)	(35.497,9)
Saldos de operaciones recíprocas en los gastos (Cr)	(5.547,8)	(110.518,3)
RESULTADO DEL EJERCICIO	247.732,5	515.769,9

DATOS CLAVE DEL INFORME DE RESULTADOS

Cifras en millones de pesos

INGRESOS



A 31 de diciembre de 2022, los Ingresos alcanzaron la cifra de **\$8.181.753,8**, presentando un mayor saldo por **\$859.760,6** que en el año 2021. A continuación, se mencionan los grupos más representativos de acuerdo con la gráfica anterior, junto con su valor y su equivalencia en relación al total del Ingreso:

El grupo de Transferencias y subvenciones, con un saldo de **\$4.276.749,6**, tiene una participación del **52,3%** sobre el total de los ingresos y presenta incremento de **\$377.996,4**, equivalente al **9,7%** frente al valor 2021. La cuenta con el valor más alto es Sistema general de participaciones con **\$2.338.503,1**. Las entidades que reportaron los mayores valores en orden de representatividad son Barranquilla, Distrito Especial, Industrial y Portuario **45,1%**, Gobernación del Atlántico **18,4%** y Soledad **17,4%**.

Por otro lado, Ingresos fiscales alcanzaron la suma de **\$3.341.852,3**, equivalente al **40,8%** sobre el total de los ingresos y presenta aumento de **\$459.963,4** que equivale al **16,0%** frente al año anterior. La cuenta más representativa en este grupo es Impuestos, con un valor de **\$2.785.558,0**. El **88,5%** de este concepto está representado en los valores reportados por tres entidades así: Barranquilla, Distrito Especial, Industrial y Portuario **56,4%**, Gobernación del Atlántico **26,5%** y Soledad **5,6%**.

El grupo Venta de servicios con un saldo de **\$413.943,1**, tiene una participación del **5,1%** sobre el total de los ingresos, y presenta aumento de **\$62.420,6** frente al año 2021. La cuenta que registra el mayor valor es Servicios de salud por **\$199.633,4**.



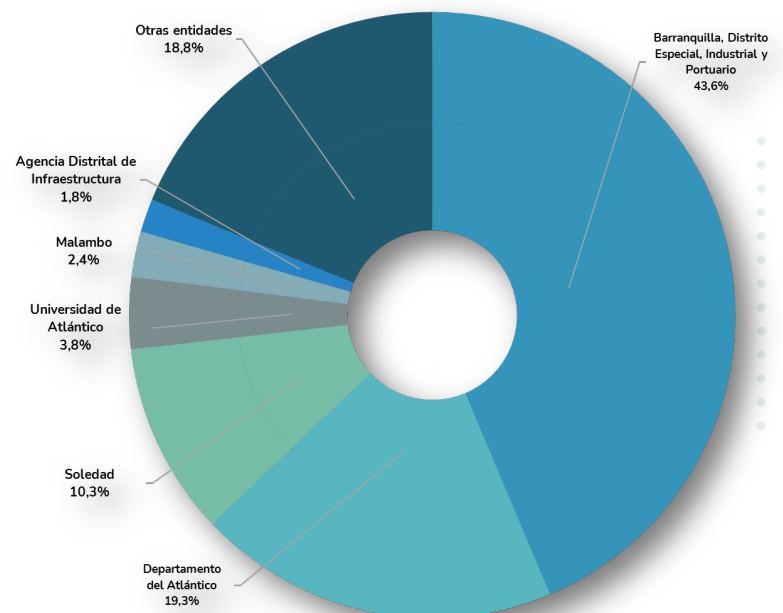
Fuente: Foto de Fernando Triviño en Unsplash

Las entidades que reportaron los mayores valores en orden de representatividad son E.S.E. Hospital Materno Infantil Ciudadela Metropolitana - Soledad **24,2%**, E.S.E. Universitaria del Atlántico **20,4%** y E.S.E. Hospital Local de Malambo **7,5%**.

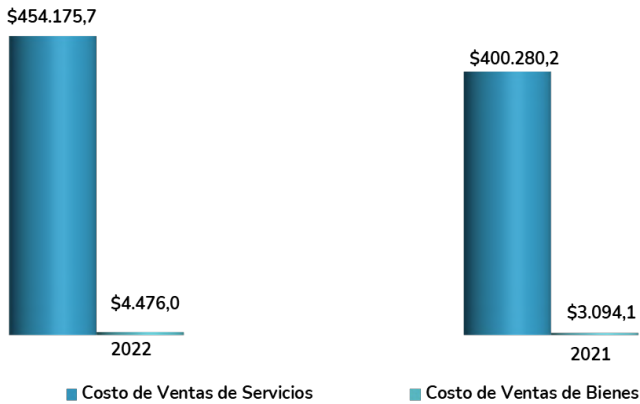
Finalmente, los grupos Otros ingresos con un saldo de **\$148.300,6** y Venta de bienes por valor de **\$908,2** representan el **1,8%** y **0,0%** del total del Ingreso, respectivamente.

Entidades con mayores valores agregados en el Ingreso.

A diciembre de 2022, las entidades que reportaron los valores con mayor importancia relativa en los Ingresos fueron: Barranquilla, Distrito Especial, Industrial y Portuario con un valor de **\$3.715.965,8**, Gobernación del Atlántico con **\$1.639.280,7**, Soledad con **\$877.231,7**, Universidad de Atlántico con **\$326.031,0**, Malambo con **\$205.891,6** y Agencia Distrital de Infraestructura con **\$150.442,5**, equivalencias que se representan en la siguiente gráfica.



COSTOS



A 31 diciembre de 2022 el Costo alcanzó la cifra de **\$458.651,7** el cual presenta incremento de **\$55.277,4** equivalente al **13,7%** frente al valor 2021. En la gráfica anterior se observan los grupos más representativos con los totales consolidados.

El grupo Costo de ventas de servicios con un saldo de **\$454.175,7** tiene una participación del **99,0%** sobre el total del Costo y refleja incremento de **\$53.895,5**, que representa el **13,5%** frente al valor 2021.

Dentro de este grupo, se destaca la cuenta Servicios educativos por valor de **\$187.713,0**, que presenta aumento de **\$32.152,4**, de la cual las entidades que reportaron los mayores valores en orden de representatividad son Universidad de Atlántico **84,5%**, Instituto Tecnológico de Soledad Atlántico **15,4%** y Soledad **0,2%**.

Le sigue, la cuenta Servicios de salud por valor de **\$131.835,8**, con incremento de **\$3.282,4** y las entidades que reportaron los mayores valores en orden de representatividad son E.S.E. Universitaria del Atlántico **39,4%**, E.S.E. Hospital Materno Infantil Ciudadela Metropolitana - Soledad **17,3%** y Universidad de Atlántico **8,3%**.

El grupo Costo de ventas de bienes alcanzó la suma de **\$4.476,0**, con una participación del **1,0%** sobre el total del Costo, presentando aumento de **\$1.381,9** frente al valor del año 2021.

La cuenta de Bienes producidos fue la que registró la cifra más representativa, con un saldo de **\$3.545,0** y la entidad que reportó el total de esta cuenta fue Asociación de Municipios de la Región Caribe.

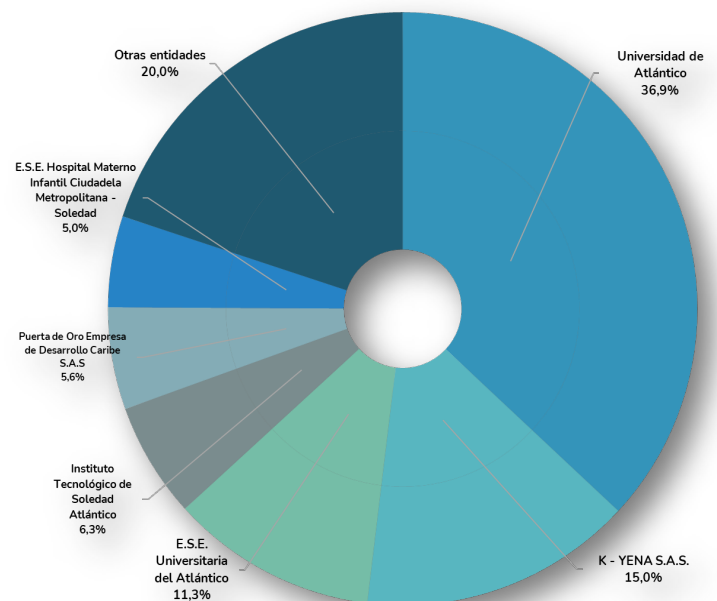
Le sigue, la cuenta de Bienes comercializados, con un saldo de **\$931,0** y las entidades que reportaron los mayores valores en orden de representatividad son: Empresa Departamental de Juegos de Suerte y Azar **99,9%** y Puerta de Oro Empresa de Desarrollo Caribe S.A.S **0,1%**.

Entidades con mayores valores agregados en el Costo.

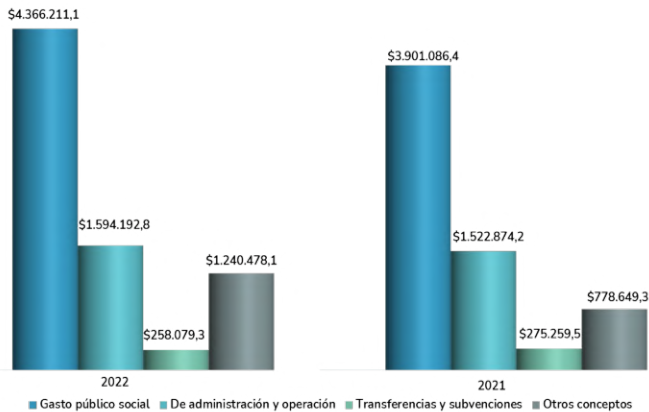
A diciembre de 2022, las entidades que reportaron los valores con mayor importancia relativa en el Costo fueron:

- Universidad de Atlántico **\$169.479,4**,
- K - YENA S.A.S. **\$68.767,7**,
- E.S.E. Universitaria del Atlántico **\$51.894,1**,
- Instituto Tecnológico de Soledad Atlántico **\$28.834,0**,
- Puerta de Oro Empresa de Desarrollo Caribe S.A.S **\$25.536,0**,
- E.S.E. Hospital Materno Infantil Ciudadela Metropolitana - Soledad **\$22.789,9**.

Equivalencias que se presentan en la siguiente gráfica.



GASTOS



A 31 diciembre de 2022, los Gastos alcanzaron la cifra de **\$7.458.961,3** la cual presenta incremento de **\$981.091,9** equivalente al **15,1%** frente al valor 2021. En la gráfica anterior se observan los grupos más representativos con los totales consolidados.

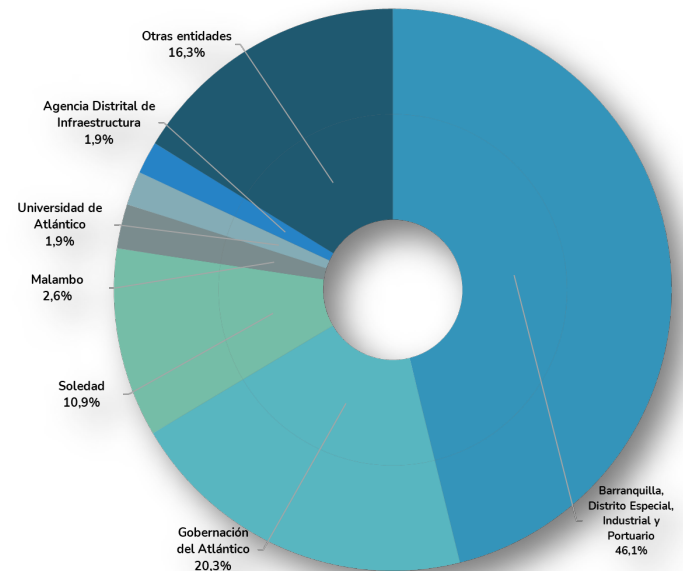
El grupo de Gasto público social con un saldo de **\$4.366.211,1** tiene una participación del **58,5%** sobre el total de los Gastos y presenta incremento de **\$465.124,7** equivalente al **11,9%** en relación con el año 2021. El concepto con mayor importancia relativa es Salud por valor de **\$1.964.599,5** y las entidades que reportaron los mayores valores en orden de representatividad son Barranquilla, Distrito Especial, Industrial y Portuario **47,6%**, Soledad **19,4%** y Malambo **5,4%**.

El grupo De administración y operación con un saldo de **\$1.594.192,8** tiene una participación del **21,4%**, sobre el total de los gastos y presenta incremento de **\$71.318,6** equivalente al **4,7%** en relación con el año 2021. De este grupo se destaca la cuenta Gastos generales por valor de **\$1.035.532,4**, de la cual las entidades que reportaron los mayores valores en orden de representatividad son Gobernación del Atlántico **34,9%**, Barranquilla, Distrito Especial, Industrial y Portuario **32,1%** y Universidad Atlántico **5,8%**.

Por otra parte, el grupo Transferencias y subvenciones por valor de **\$258.079,3** tiene una participación del **3,5%**, sobre el total de los Gastos y presenta disminución respecto al 2021 de **6,2%** equivalente a **\$17.180,2**. Dentro de este grupo, la cuenta con mayor relevancia es Otras transferencias por valor de **\$256.479,7**.

Finalmente, los Otros conceptos con un saldo de **\$1.240.478,1**: Deterioro, depreciaciones, amortizaciones y provisiones por **\$639.274,1**, Otros gastos con **\$574.560,5**, Operaciones interinstitucionales por **\$19.718,2**, De ventas por **\$6.893,2** y De actividades y/o servicios especializados con **\$32,0**, representan el **8,6%**, **7,7%**, **0,3%**, **0,1%** y **0,0%** del total de los Gastos, respectivamente.

Entidades con mayores valores agregados en el Gasto.



RESULTADO DEL EJERCICIO

El consolidado del Departamento del Atlántico tuvo un superávit de **\$247.732,5**, saldo que es un **52,0%** menor al resultado del año anterior el cual fue de **\$515.769,9**. Esta disminución del superávit se explica, teniendo en cuenta que los Ingresos para el año 2022 fueron un **17,0%** menores que los Costos y los Gastos y que estos, aumentaron en **13,7%** y **15,1%** respectivamente frente a los saldos del año anterior.

Entidades con mayores superávit:

- Soledad **\$80.390,9**.
- Universidad de Atlántico **\$51.334,9**.
- Barranquilla, Distrito Especial, Industrial y Portuario **\$44.163,9**.

Entidades con mayores déficit:

- Malambo (**\$37.541,2**).
- E.S.E. Universitaria del Atlántico (**\$18.023,2**).
- Puerto Colombia (**\$14.613,5**).

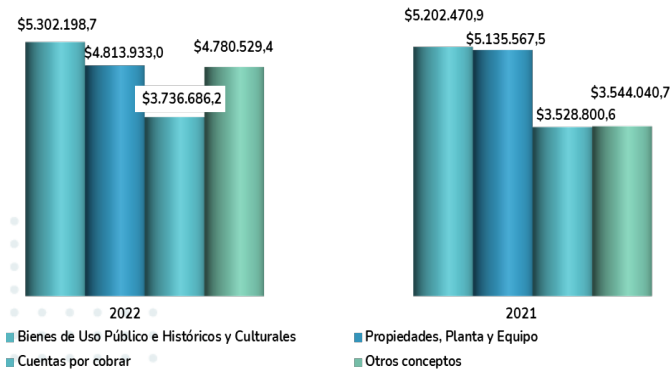
REPÚBLICA DE COLOMBIA
INFORME CONSOLIDADO DE SITUACIÓN FINANCIERA
DEPARTAMENTO DEL ATLÁNTICO
A 31-12-2022
(Cifras expresadas en millones de pesos)

	2022	2021		2022	2021
ACTIVO			PASIVO		
Activo corriente	7.346.594,3	5.993.988,2	Pasivo corriente	3.090.482,1	2.196.842,1
Efectivo y equivalentes al efectivo	1.027.369,2	1.274.633,4	Emisión y colocación de títulos de deuda	21.096,6	-
Inversiones de administración de liquidez	5.496,7	5.140,7	Préstamos por pagar	662.940,7	208.212,7
Inversiones en controladas, asociadas y negocios conjuntos	303.753,8	1.340,4	Cuentas por pagar	1.248.084,6	1.229.464,0
Cuentas por cobrar sin contraprestación	2.944.061,5	2.911.416,6	Beneficios a los empleados	137.709,1	134.008,8
Cuentas por cobrar con contraprestación	602.549,9	521.412,3	Provisiones	65.197,8	31.824,5
Préstamos por cobrar	13,0	27,6	Pasivos por impuestos corrientes	3.690,8	1.368,8
Inventarios	918.853,6	223.870,2	Pasivos por impuestos diferidos	4.304,0	3.265,8
Activos intangibles	3.668,4	347,5	Otros pasivos	947.458,5	588.697,5
Activos por impuestos corrientes	9.950,7	7.584,9			
Otros activos	1.530.877,7	1.048.214,5			
Activo no corriente	11.286.752,8	11.416.891,6	Pasivo no corriente	8.043.555,5	6.572.585,0
Efectivo y equivalentes al efectivo	195,9	2.710,9	Emisión y colocación de títulos de deuda	374.993,3	10.554,3
Inversiones de administración de liquidez	22.837,7	22.627,2	Préstamos por pagar	4.635.299,6	4.611.103,4
Inversiones en controladas, asociadas y negocios conjuntos	81.094,0	85.398,8	Cuentas por pagar	134.036,1	230.406,8
Cuentas por cobrar sin contraprestación	100.093,1	27.822,4	Beneficios a los empleados	1.900.666,7	1.404.156,8
Cuentas por cobrar con contraprestación	89.981,7	68.149,3	Provisiones	128.179,0	94.888,7
Préstamos por cobrar	498,0	-	Pasivos por impuestos corrientes	20,7	170,6
Inventarios	71,4	44,3	Pasivos por impuestos diferidos	2.382,0	2.238,8
Propiedades, planta y equipo	4.813.933,0	5.135.567,5	Otros pasivos	867.978,1	219.065,6
Bienes de uso público e históricos y culturales	5.302.198,7	5.202.470,9			
Propiedades de inversión	13.800,9	13.800,9	TOTAL PASIVO	11.134.037,6	8.769.427,1
Activos intangibles	39.719,2	36.189,7	PATRIMONIO	7.499.309,6	8.641.452,7
Activos por impuestos corrientes	903,2	811,5	Patrimonio de las entidades de gobierno	7.642.203,8	7.889.421,7
Activos por impuestos diferidos	10.695,9	179,7	Patrimonio de las empresas	(507.714,3)	136.060,6
Otros activos	810.730,3	821.118,3	Resultados consolidados del ejercicio	247.732,5	515.769,9
			Saldos de operaciones recíprocas en el patrimonio	52.569,7	33.058,8
			Participación no controladora	64.517,9	67.141,5
TOTAL ACTIVO	18.633.347,2	17.410.879,8	TOTAL PASIVO Y PATRIMONIO	18.633.347,2	17.410.879,8
CUENTAS DE ORDEN DEUDORAS	5.059.950,7	5.061.899,0	CUENTAS DE ORDEN ACREEDORAS	3.458.898,2	3.008.292,8
Activos contingentes	2.769.913,1	2.381.403,2	Pasivos contingentes	1.888.276,9	1.380.830,0
Deudoras fiscales	2.917,7	2.917,7	Acreedoras fiscales	169,5	169,5
Deudoras de control	2.287.119,9	2.677.578,1	Acreedoras de control	1.570.451,8	1.627.293,3

DATOS CLAVE DEL INFORME DE SITUACIÓN FINANCIERA

Cifras en millones de pesos

ACTIVOS



A 31 de diciembre de 2022, los Activos alcanzaron la cifra de **\$18.633.347,2**, lo que representa un saldo de **\$1.222.467,4** mayor que en el año 2021. A continuación, se mencionan los grupos más representativos de acuerdo con la gráfica anterior, junto con su valor y su equivalencia en relación al total del activo:

El grupo de Bienes de uso público e histórico y culturales, con un saldo de **\$5.302.198,7**, tiene una participación del **28,5%** sobre el total de los activos y presenta incremento de **\$99.727,7**, equivalente al **1,9%** frente al valor 2021, dentro del cual, la cuenta con el valor más alto es Bienes de uso público en servicio, con **\$3.926.740,2**.

Las entidades que reportaron los mayores valores en orden de representatividad son Barranquilla, Distrito Especial, Industrial y Portuario **54,2%**, Gobernación del Atlántico **19,0%** y Agencia Distrital de Infraestructura **11,9%**.

Por otro lado, las Propiedades, planta y equipo alcanzaron la suma de **\$4.813.933,0**, equivalente al **25,8%** sobre el total de los activos y presenta disminución de **\$321.634,6** que equivale al **6,3%** frente al año anterior. La cuenta más representativa en este grupo es Edificaciones, con un valor de **\$2.615.168,2** (antes de deterioro y depreciación). El **82,4%** de este concepto está representado en los valores reportados por tres entidades así: Barranquilla, Distrito Especial, Industrial y Portuario **65,4%**, Puerta de Oro Empresa de Desarrollo Caribe S.A.S **11,1%** y Universidad de Atlántico **6,0%**.



Fuente: Foto de Dawin Rizzo en Unsplash

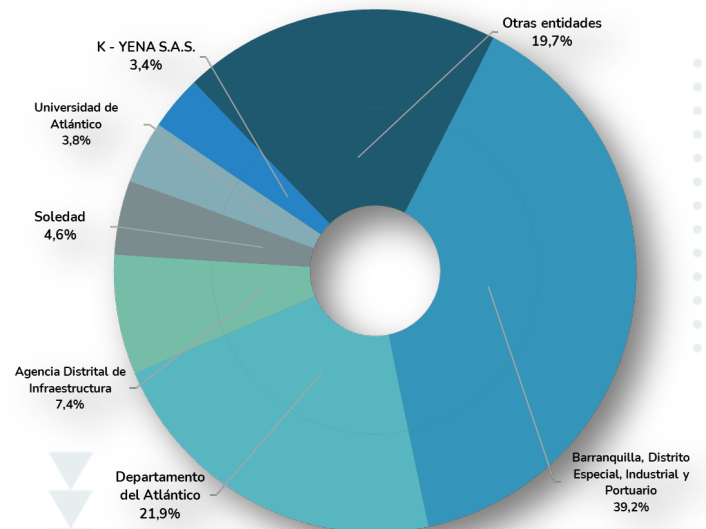
El grupo Cuentas por cobrar con un saldo de **\$3.736.686,2**, tiene una participación del **20,1%** sobre el total de los activos, y presenta incremento de **\$207.885,6** frente al año 2021. La cuenta que registra el mayor valor es Impuestos retención en la fuente y anticipos de impuestos por **\$1.611.595,6**.

Las entidades que reportaron los mayores valores en orden de representatividad son Barranquilla, Distrito Especial, Industrial y Portuario **59,3%**, Soledad **16,4%** y Gobernación del Atlántico **5,8%**.

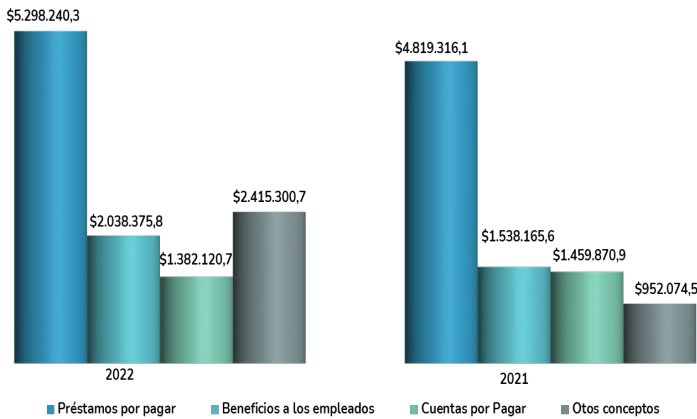
Finalmente, los Otros activos por valor de **\$4.780.529,4** representan el **25,7%** del total del Activo.

Entidades con mayores valores agregados en el Activo.

A diciembre de 2022, las entidades que reportaron los valores con mayor importancia relativa en los Activos fueron: la Barranquilla, Distrito Especial, Industrial y Portuario con un valor de **\$8.086.741,1**, Gobernación del Atlántico con **\$4.509.474,4**, Agencia Distrital de Infraestructura con **\$1.522.794,6**, Soledad con **\$950.587,1**, Universidad de Atlántico con **\$792.137,5** y K - YENA S.A.S. con **\$696.060,0** equivalencias que se representan en la siguiente gráfica.



PASIVOS



A 31 diciembre de 2022, los Pasivos alcanzaron la cifra de **\$11.134.037,6** la cual presenta incremento de **\$2.364.610,4** equivalente al **27,0%** frente al valor 2021. En la gráfica anterior se observan los grupos más representativos con los totales consolidados.

El grupo Préstamos por pagar con un saldo de **\$5.298.240,3** tiene una participación del **47,6%**, sobre el total de los pasivos y presenta incremento de **\$478.924,2** equivalente al **9,9%** en relación con el año 2021. De este grupo se destaca la cuenta Financiamiento interno de largo plazo por valor de **\$5.086.439,6**, de la cual las entidades que reportaron los mayores valores en orden de representatividad son Barranquilla, Distrito Especial, Industrial y Portuario **46,9%**, Agencia Distrital de Infraestructura **19,8%** y Gobernación del Atlántico **12,4%**.

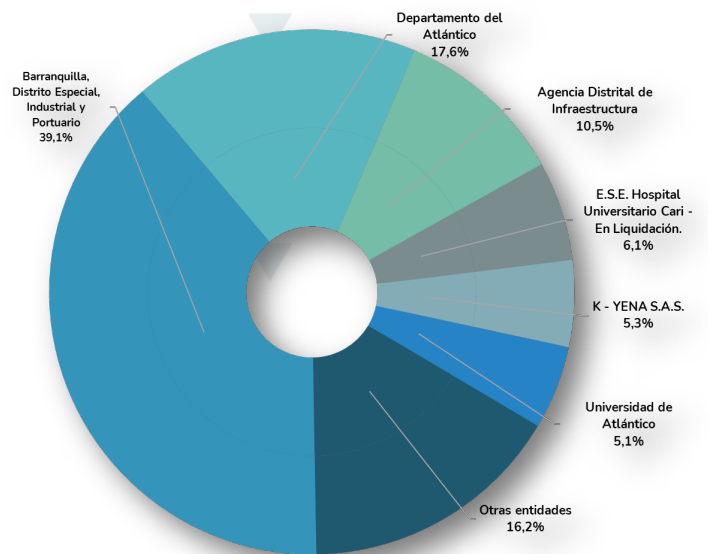
El grupo Beneficios a los empleados con un saldo de **\$2.038.375,8** tiene una participación del **18,3%** sobre el total de los pasivos y presenta incremento de **\$500.210,2** equivalente al **32,5%** en relación con el año 2021. El concepto con mayor importancia relativa es Neto beneficios empleados posempleo pensiones por valor de **\$1.898.805,1** y las entidades que reportaron los mayores valores en orden de representatividad son Barranquilla, Distrito Especial, Industrial y Portuario **44,1%**, Gobernación del Atlántico **30,2%**, y Universidad de Atlántico **16,4%**.

Por otra parte, el grupo Cuentas por pagar por valor de **\$1.382.120,7** tiene una participación del **12,4%**, sobre el total de los pasivos y presenta disminución respecto al 2021 de **5,3%** equivalente a **\$77.750,1**. Dentro de este grupo, la cuenta con mayor relevancia es Adquisición de bienes y servicios nacionales por valor de **\$536.722,1**.

Finalmente, los grupos Otros pasivos con un saldo de **\$1.825.834,0**, Emisión y colocación de títulos de deuda con **\$396.089,9** y Provisiones por **\$193.376,8** y representan el **16,4%**, **3,6%** y **1,7%** del total del pasivo, respectivamente.

Entidades con mayores valores agregados en el Pasivo.

A diciembre de 2022, las entidades que reportaron los valores con mayor importancia relativa en los Pasivos fueron Barranquilla, Distrito Especial, Industrial y Portuario **\$5.007.521,7**, Gobernación del Atlántico **\$2.246.925,2**, Agencia Distrital de Infraestructura **\$1.345.182,0**, E.S.E. Hospital Universitario Cari - En Liquidación **\$782.474,3**, K - YENA S.A.S. **\$683.056,5** y Universidad de Atlántico **\$658.070,6**, equivalencias que se presentan en la siguiente gráfica.

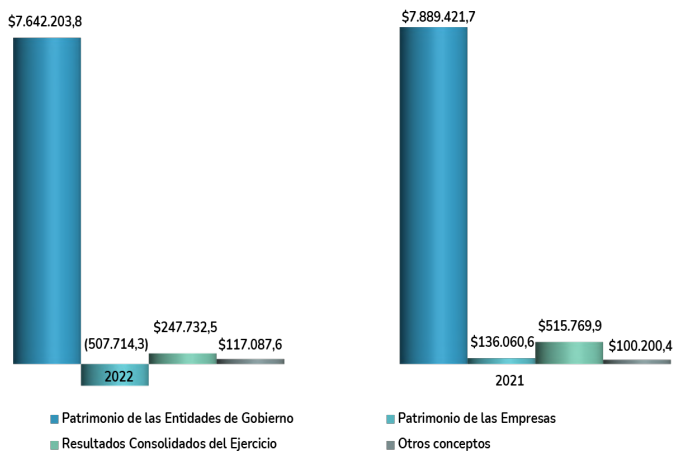


Atlántico se encuentra dividido en **23** municipios, como se presenta a continuación:



Fuente: https://es.wikipedia.org/wiki/Atlántico/Anexo:Municipios_de_Atlántico

PATRIMONIO



A 31 diciembre de 2022 el Patrimonio alcanzó la cifra de **\$7.499.309,6** la cual presenta disminución de **\$1.142.143,1** que equivale al **13,2%** frente al valor 2021. Los grupos con mayores saldos son: Patrimonio de las entidades de gobierno, Patrimonio de las empresas y Resultados consolidados del ejercicio.

El grupo Patrimonio de las entidades de gobierno con un saldo de **\$7.642.203,8** tiene participación del **101,9%** sobre el total del Patrimonio y presenta disminución de **\$247.217,9**, que equivale al **3,1%** frente al valor 2021. Dentro de este grupo, se destaca la cuenta Capital fiscal por valor de **\$7.696.609,7**, de la cual las entidades que reportaron los mayores valores en orden de representatividad son Barranquilla, Distrito Especial, Industrial y Portuario **46,0%**, Gobernación del Atlántico **24,3%** y Universidad de Atlántico **6,9%**.

El grupo Patrimonio de las empresas alcanzó la suma de **\$(507.714,3)**, con una participación del **-6,8%** sobre el total del Patrimonio presentando disminución de **\$643.774,9** frente al valor 2021.

La cuenta de Capital fiscal fue la que registró la cifra más representativa, con un saldo de **\$168.740,9** y las entidades que reportaron los mayores valores en orden de representatividad son: E.S.E. Universitaria del Atlántico **46,3%**, E.S.E. Hospital Materno Infantil Ciudadela Metropolitana - Soledad **10,0%** y E.S.E. Centro de Salud de Tubará **5,3%**.

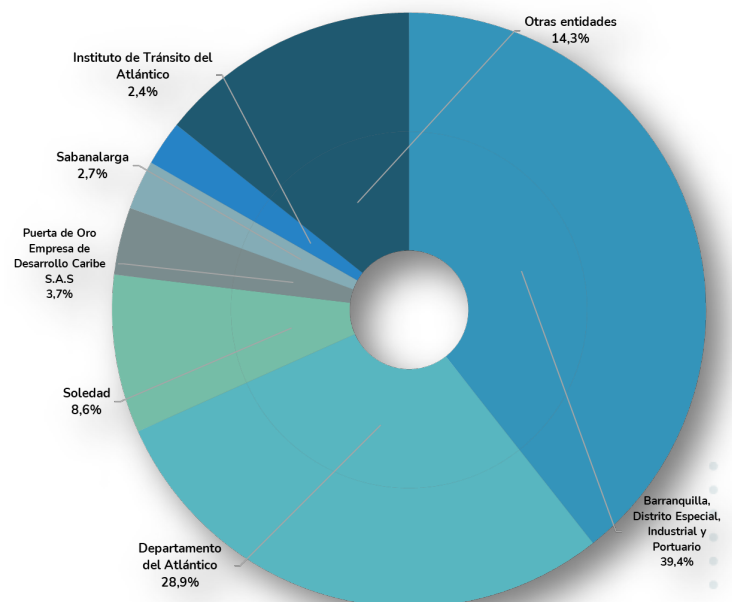
Por otra parte, el grupo Resultados consolidados del ejercicio alcanzó la cifra de **\$247.732,5**, con una participación del **3,3%** sobre el total del Patrimonio, presentando disminución por **\$268.037,5** equivalente al **52,0%** frente al valor 2021.

Finalmente, los grupos Participación no controladora con un saldo de **\$64.517,9**, y Saldos de operaciones recíprocas en el patrimonio (DB) por valor de **\$52.569,7** representan el **1,6%** sobre el total del Patrimonio.

Entidades con mayores valores agregados en el Patrimonio.

A diciembre de 2022, las entidades que reportaron los valores con mayor importancia relativa en el Patrimonio fueron:

- Barranquilla, Distrito Especial, Industrial y Portuario **\$3.079.219,5**,
- Gobernación del Atlántico **\$2.262.549,2**,
- Soledad **\$673.047,7**,
- Puerta de Oro Empresa de Desarrollo Caribe S.A.S **\$287.310,3**,
- Sabanalarga **\$209.246,7**,
- Instituto de Tránsito del Atlántico **\$191.139,1**.



OTROS DATOS CONTABLES DESTACADOS DE ATLÁNTICO

1

BIENES DE USO PÚBLICO EN CONSTRUCCIÓN

La cuenta Bienes de uso público en construcción con un saldo de **\$2.898.251,6**, tiene una participación del **34,5%** sobre el total del grupo Bienes de uso público e históricos y culturales y presenta incremento de **\$7.896,0** representando el **0,3%** frente al valor 2021. Se destaca la subcuenta Red carretera con un saldo de **\$2.069.461,2** equivalente al **71,4%** del saldo de la cuenta.



Entidades con mayores valores agregados en la subcuenta Red Carretera.

A 31 de diciembre de 2022, las entidades que reportaron los valores con mayor importancia relativa fueron:

- ⇒ Barranquilla, Distrito Especial, Industrial y Portuario **\$1.028.699,7**
- ⇒ Agencia Distrital de Infraestructura **\$529.826,8**
- ⇒ Gobernación del Atlántico **\$345.099,1**
- ⇒ Puerto Colombia **\$58.680,4**

2

PROPIEDADES PLANTA Y EQUIPO EN CONCESIÓN

La cuenta Propiedades, planta y equipo en concesión con un saldo de **\$1.215.660,9**, con disminución de **\$90.346,0** equivalente al **6,9%** frente al valor 2021. Se destacan las subcuentas Plantas, ductos y túneles con un saldo de **\$358.570,4** y Redes, líneas y cables con un saldo de **\$254.203,1**, equivalentes a **29,5%** y **20,9%** de la cuenta, respectivamente.



Entidades con mayores valores agregados en la subcuenta Plantas, ductos y túneles.

A diciembre de 2022, las entidades que reportaron los valores con mayor importancia relativa fueron:

- ⇒ Barranquilla, Distrito Especial, Industrial y Portuario **\$349.708,2**
- ⇒ Galapa **\$8.862,2**

3

RECURSOS RECIBIDOS EN ADMINISTRACIÓN

En la cuenta Recursos recibidos en administración, la subcuenta En administración con un saldo de **\$822.156,8**, corresponde al **100,0%** del total de la cuenta, y equivale al **45,0%** del grupo Otros pasivos, presentando incremento de **\$265.701,8** que corresponde al **47,7%** frente al 2021.



Entidades con mayores valores agregados en la subcuenta En administración.

A diciembre de 2022, las entidades que reportaron los valores con mayor importancia relativa fueron:

- ⇒ Agencia Distrital de Infraestructura **\$311.963,4**
- ⇒ Empresa de Desarrollo Urbano de Barranquilla S.A. **\$229.255,2**
- ⇒ Barranquilla, Distrito Especial, Industrial y Portuario **\$113.303,0**

4

FINANCIAMIENTO INTERNO DE LARGO PLAZO

Entidades con mayores valores agregados en la subcuenta Préstamos banca comercial.

A diciembre de 2022, las entidades que reportaron los valores con mayor importancia relativa fueron:

- ⇒ Barranquilla, Distrito Especial, Industrial y Portuario **\$2.227.026,3**
- ⇒ Agencia Distrital de Infraestructura **\$1.003.672,7**
- ⇒ Gobernación del Atlántico **\$454.062,1**

En la cuenta Financiamiento interno de largo plazo, la subcuenta Préstamos banca comercial con un saldo de **\$4.150.680,7**, tiene una participación del **81,6%** sobre el total de la cuenta y el **78,3%** sobre el total del grupo Préstamos por pagar, presentando disminución de **\$156.096,7** que equivale al **3,6%** frente a 2021.



5

RESULTADO DE EJERCICIOS ANTERIORES

En la cuenta Resultado de ejercicios anteriores, la subcuenta Utilidades o excedentes acumulados con un saldo de **\$3.281.032,1**, tiene una participación del **43,8%** sobre el total del Patrimonio, presentando un incremento de **\$673.736,3** equivalente al **25,8%** frente 2021.



Entidades con mayores valores agregados en la subcuenta Utilidades o excedentes acumulados.

A diciembre de 2022, las entidades que reportaron los valores con mayor importancia relativa fueron:

- ⇒ Barranquilla, Distrito Especial, Industrial y Portuario **\$961.601,3**
- ⇒ Gobernación del Atlántico **\$762.962,8**
- ⇒ Universidad de Atlántico **\$441.470,1**
- ⇒ Soledad **\$363.847,3**

6

SISTEMA GENERAL DE PARTICIPACIONES

En la cuenta Sistema general de participaciones, la subcuenta Participación para educación con un saldo de **\$1.323.462,2**, tiene una participación del **56,6%** sobre el total de la cuenta y el **30,9%** sobre el total del grupo Transferencias y subvenciones, presentando un incremento de **\$64.355,1** que representa el **5,1%** frente al año 2021.



Entidades con mayores valores agregados en la subcuenta Participación para educación.

A diciembre de 2022, las entidades que reportaron los valores con mayor importancia relativa fueron:

- ⇒ Barranquilla, Distrito Especial, Industrial y Portuario **\$652.526,7**
- ⇒ Gobernación del Atlántico **\$363.640,4**
- ⇒ Soledad **\$224.561,2**
- ⇒ Malambo **\$66.014,5**

7

SALUD

Entidades con mayores valores agregados en la subcuenta Unidad de pago por capitación del régimen subsidiado (UPC-S):

A 31 de diciembre de 2022, las entidades que reportaron los valores con mayor importancia relativa fueron:

- ⇒ Barranquilla, Distrito Especial, Industrial y Portuario **\$876.915,2**
- ⇒ Soledad **\$374.565,4**
- ⇒ Sabanalarga **\$73.958,2**
- ⇒ Baranoa **\$43.192,0**

En la cuenta Salud, la subcuenta Unidad de pago por capitación del régimen subsidiado (UPC-S) con un saldo de **\$1.677.572,7**, tiene una participación del **85,4%** sobre el total de la cuenta y el **38,4%** sobre el total del grupo Gasto público social, presentando incremento de **\$216.577,0** que equivale al **14,8%** frente al año 2021.



8

SERVICIOS EDUCATIVOS

En la cuenta Servicios educativos, la subcuenta Educación formal - superior formación profesional con un saldo de **\$154.517,0**, tiene una participación del **82,3%** sobre el total de la cuenta y el **34,0%** sobre el total del grupo Costo de ventas de servicios, presentando incremento de **\$25.783,1** que representa el **20,0%** frente al año 2021.



Entidades con mayores valores agregados en la subcuenta Educación formal - superior formación profesional.

A 31 de diciembre de 2022, las entidades que reportaron los valores con mayor importancia relativa fueron:

- ⇒ Universidad de Atlántico **\$125.683,0**
- ⇒ Instituto Tecnológico de Soledad Atlántico **\$28.834,0**

ASPECTOS DESTACADOS ATLÁNTICO

Evaluación de Control Interno Contable

Foto: Caimán del Río, Barranquilla, Lupita Molano, CC

A continuación, se presentan la **cobertura** y los **resultados** promedio por etapas, actividades, agrupaciones y criterio, correspondientes a la **Evaluación de Control Interno Contable**, reportada por las entidades de **Atlántico**.

	2022	2021
Aceptadas	76	78
Omisas	9	7
Universe	85	85

2022

Gobierno	41 - 83,7%
No Cotizantes	33 - 100%
Ent. En Procesos Especiales	1 - 50%
Cotizantes	1 - 100%



	Gobierno	No Cotizantes	Ent. en Procesos Especiales	Cotizantes
	83,7%	100%	50%	100%
Universos	49	33	2	1
Consolidadas	41	33	1	1

01

Cobertura

Los resultados que se presentan en esta sección corresponden al promedio de las calificaciones enviadas por **76 entidades de Atlántico**, esto equivale a una **cobertura del 89,4%**.

2021

Gobierno	43 - 86,0%
No Cotizantes	30 - 100%
Ent. En Procesos Especiales	4 - 100%
Cotizantes	1 - 100%



	Gobierno	No Cotizantes	Ent. en Procesos Especiales	Cotizantes
	86,0%	100%	100%	100%
Universos	50	30	4	1
Consolidadas	43	30	4	1

02

Calificación

En el **2022**, **Atlántico** se ubica en el puesto **25** del ranking entre las **32** gobernaciones del país, con una calificación de **4,30**. **El promedio de todas las gobernaciones es de 4,57**, y **18** de ellas superan este valor.

Por otra parte, la calificación de **Barranquilla** entre capitales es de **4,80**.

	2022	2021
Antioquia	5,00	5,00
Huila	5,00	5,00
Valle del Cauca	5,00	5,00
Arauca	4,98	5,00
Casanare	4,98	4,45
Risaralda	4,98	4,55
Magdalena	4,95	4,95
Norte de Santander	4,94	4,96
Meta	4,93	4,91
Cundinamarca	4,92	4,81
Córdoba	4,90	4,79
Nariño	4,85	4,58
Cesar	4,76	4,83
Tolima	4,69	4,55
Vaupés	4,69	4,57
San Andrés, Providencia y Santa Catalina	4,63	4,43
Chocó	4,61	4,59
Quindío	4,59	4,57
Caldas	4,57	4,70
Putumayo	4,57	4,60
Guaviare	4,51	4,65
Guainía	4,45	4,43
Sucre	4,45	4,45
Boyacá	4,41	4,22
Atlántico	4,30	4,32
Caquetá	4,19	4,18
Vichada	4,19	4,15
Cauca	4,18	3,70
Santander	4,16	4,85
Amazonas	4,09	4,12
Bolívar	3,97	3,95
La Guajira	2,89	3,10

Atlántico
La calificación de 2022 fue de

4,30

Promedio de todas las
Gobernaciones es de

4,57

03

Etapas y actividades

La calificación **promedio** de las entidades de **Atlántico** que presentaron la **Evaluación de Control Interno Contable 2022**, es de **4,57**, para el año 2021 este promedio fue de **4,48**.

	2022	2021
ETAPAS		
Elementos Del Marco Normativo	4,33	4,29
Reconocimiento	4,86	4,78
Medición Posterior	4,34	4,27
Revelación	4,74	4,56
Rendición De Cuentas	4,78	4,53
Gestión Del Riesgo	4,27	4,15
ACTIVIDADES		
Políticas Contables	4,33	4,29
Identificación	4,70	4,63
Clasificación	4,94	4,88
Registro	4,92	4,86
Medición Inicial	4,87	4,77
Medición Posterior	4,34	4,27
Presentación De EEFF	4,74	4,56
Rendición De Cuentas	4,78	4,53
Gestión Del Riesgo Contable	4,27	4,15

04

Categorías municipales

Para el año 2022, el promedio por categorías de Municipios es de **4,77**, donde destacan los Municipios de **categoría 2 con 4,90**, mientras que los de **categoría 6** tienen el promedio más bajo con **4,65**.

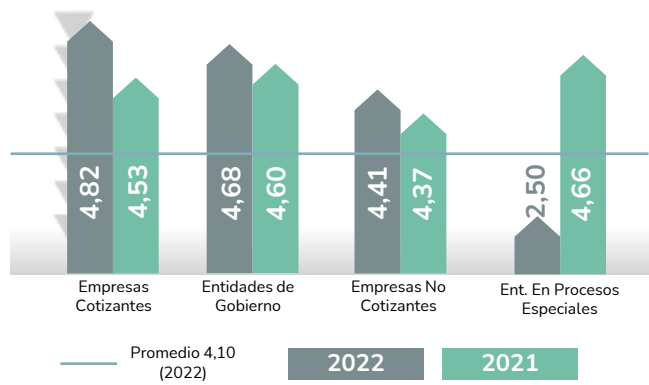
Categoría Especial



05

Promedio por Marcos


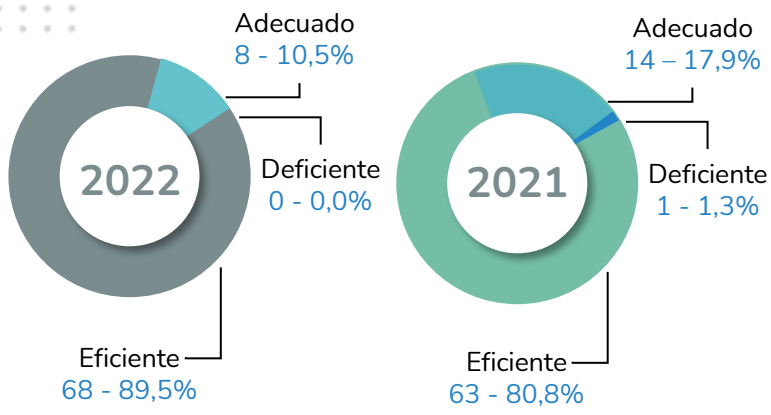
El promedio por Marcos normativos es de **4,10**, en donde las **Empresas Cotizantes** tienen el mayor promedio y las **Ent. En Procesos Especiales** el menor.



06

CGN

De las **76** entidades de **Atlántico** consolidadas por la **CGN**, el **89,5%** se evaluaron como **eficiente**, mientras que en 2021 este porcentaje fue del **80,8%** entre **78** entidades.





BDME

BOLETÍN DE DEUDORES MOROSOS DEL ESTADO

*Cifras en millones de pesos

El Boletín de Deudores Morosos del Estado - BDME, es la relación de las personas naturales y jurídicas que tienen contraídas obligaciones con el Estado y que cumplen los requisitos establecidos en la Ley 901 de 2004, la cual consolida la Contaduría General de la Nación con base en la información que reportan las entidades públicas.

Las entidades públicas deben reportar en el BDME, la información correspondiente a los deudores que tienen obligaciones cuyas cuantías superan 5 SMMLV y una mora superior a seis meses.

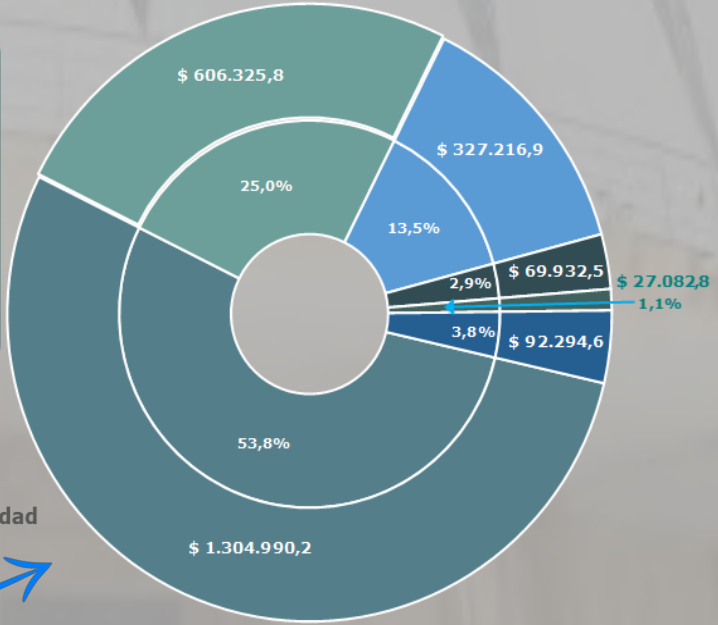
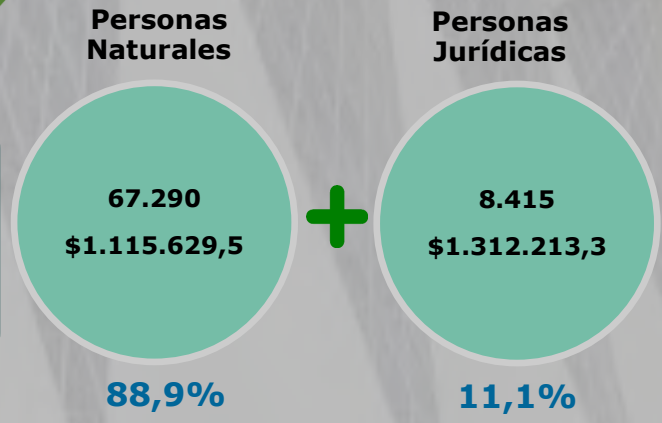


El Departamento de Atlántico registra 23 entidades públicas con cartera a favor del Estado en el Boletín número 38 correspondiente al corte 30 de noviembre de 2022.

El valor de las acreencias reportadas a favor del Estado registradas por el Departamento de Atlántico ascienden a **\$2.427.842,8** y corresponden a **75.705** deudores.

Entidades públicas con mayores acreencias reportadas

El **96,2%** del total de las acreencias reportadas por el Departamento de Atlántico, están concentradas en 5 entidades. Estas incluyen **63.573** Personas Naturales que tienen deuda por **\$1.035.419,4** y **8.276** Personas Jurídicas, con obligaciones por **\$1.300.128,8**.



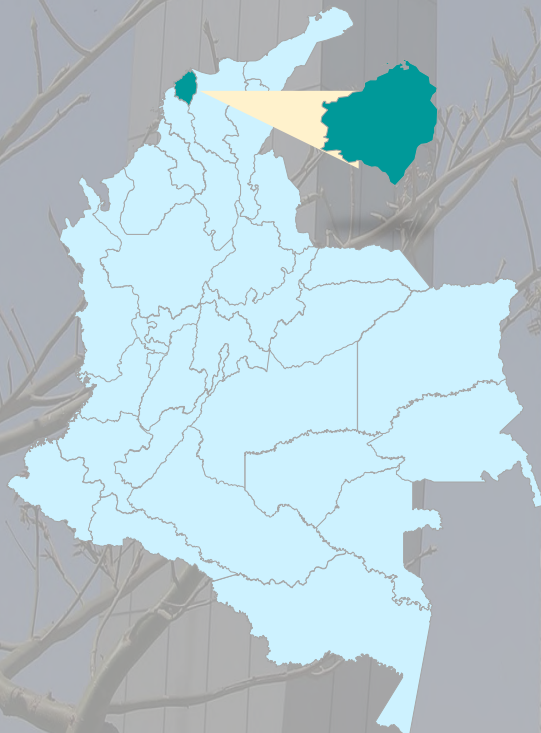
- ❑ Barranquilla, Distrito Especial, Industrial y Portuario
- ❑ Puerto Colombia
- ❑ Soledad
- ❑ Instituto Tecnológico de Soledad Atlántico
- ❑ Departamento del Atlántico
- ❑ Otros

Entidades públicas con mayores variaciones reportadas entre los boletines #37 y #38

NOMBRE ENTIDAD	BDME #37 MAYO 2022	BDME #38 NOVIEMBRE 2022	VARIACIÓN
Departamento del Atlántico	21.301,4	327.216,9	305.915,5
Barranquilla, Distrito Especial, Industrial y Portuario	1.141.407,4	1.304.990,2	163.582,8
Soledad	458.653,6	606.325,8	147.672,1
Instituto de Tránsito del Atlántico	16.674,0	193,5	(16.480,5)
Campo de la Cruz	2.113,7	14.430,2	12.316,5
SUBTOTAL	1.640.150,1	2.253.156,6	613.006,4
Otros	129.800,2	174.686,2	44.886,1
TOTAL	1.769.950,3	2.427.842,8	657.892,5

En el consolidado de Atlántico, la entidad que presentó mayor variación es el Departamento de Atlántico por un valor de **\$305.915,5**, seguido por Barranquilla, Distrito Especial y Portuario **\$163.582,8** y el municipio de Soledad **\$147.672,1**.

Atlántico - Gobernación



BDME #37
\$21.301,4



BDME #38
\$327.216,9

Personas Naturales

2.126
\$19.344,5 **91,4%**



Personas Jurídicas

199
\$1.956,9 **8,6%**

Personas Naturales

33.531
\$298.014,4 **94,7%**



Personas Jurídicas

1.890
\$29.202,5 **5,3%**