

# DEPARTAMENTO DE SUCRE

Iglesia de San Onofre, Sucre de Wikimedia Commons



Universidad de Sucre de Wikimedia Commons



Atardecer en Tolú-Sucre de Wikimedia Commons



Parque principal de municipio de Sampués Sucre Colombia de Wikimedia Commons



PRESIDENTE DE LA REPÚBLICA  
Gustavo Francisco Petro Urrego

MINISTRO DE HACIENDA Y CRÉDITO PÚBLICO  
Ricardo Bonilla González

CONTADOR GENERAL DE LA NACIÓN  
Mauricio Gómez Villegas

SUBCONTADOR DE CONSOLIDACIÓN DE LA INFORMACIÓN (E)  
Luis Jaime Valencia Cubillos

SUBCONTADORA GENERAL Y DE INVESTIGACIÓN  
Rocío Pérez Sotelo

SUBCONTADOR DE CENTRALIZACIÓN DE LA INFORMACIÓN  
Juan Camilo Santamaría Herrera

SECRETARIO GENERAL  
Freddy Armando Castaño Pineda

COORDINADOR GIT PROCESAMIENTO Y ANÁLISIS DE PRODUCTO (E)  
Jackson Stewar Ackine Leguizamo

EQUIPO PROCESAMIENTO ANÁLISIS DE PRODUCTOS

Amanda Santiago  
Angela María López Olaya  
Eliana Vásquez Bernal  
Edgar Andrés Contreras Combita  
Kelly Sol Rodríguez Hernández  
Laura Escobar Vélez  
Lupita Corazón Molano Rojas  
Nubia Estela Porras Morales  
Yennifer Carolina Monsalve Bautista

# PRESENTACIÓN

A continuación, se presenta el Informe de Situación Financiera y Resultados Consolidados 2022 del Departamento de Sucre, comparado con el periodo anterior. Este informe tiene como objetivo brindar una visión general de los resultados obtenidos durante el año 2022, así como presentar de forma sintética la situación patrimonial del Departamento al 31 de diciembre del mismo año.

En este informe se hace un breve análisis de los ingresos, costos, gastos y resultados consolidados del Departamento durante el 2022. Se detallan los grupos y valores más representativos de los anteriores rubros, su equivalencia en relación con el total de cada partida, y se identifican las entidades que presentaron los mayores resultados.

De igual manera, se realiza un análisis de la situación patrimonial consolidada del Departamento, detallando los grupos más significativos del Activo, el Pasivo y el Patrimonio. Se resaltan las entidades que presentaron los mayores valores en cada grupo analizado.

También se incluye una sección dedicada a sintetizar la cobertura y los resultados de la Evaluación de Control Interno Contable, realizada por cada una de las entidades del Departamento de Sucre. Estos resultados se detallan en función de etapas, actividades, agrupaciones y criterios específicos.

Finalmente, se presenta una síntesis de la información proporcionada por las entidades contables públicas del Departamento en el Boletín de Deudores Morosos del Estado (BDME). Esta información se refiere a deudores, tanto personas naturales como jurídicas, cuyas obligaciones superaron del monto de 5 salarios mínimos mensuales legales vigentes y que presentaron una mora superior a 6 meses al momento del reporte.

Desde la Contaduría General de la Nación esperamos que este informe sea de utilidad para la ciudadanía y otros grupos interesados en conocer la situación financiera consolidada del Departamento de Sucre en 2022, lo que incluye la información de las entidades contables públicas del Departamento. Este informe puede contribuir al control social y ciudadano, así como a la toma de decisiones informadas en el futuro.

MAURICIO GÓMEZ VILLEGAS  
Contador General de la Nación

# NOTA METODOLÓGICA

La consolidación de la información contable que realiza la Contaduría General de la Nación (CGN) implica la ejecución de un proceso técnico y estructurado que integra y combina la información financiera y contable individual de las entidades que conforman el respectivo departamento, para un mismo periodo contable, con la finalidad de elaborar y presentar los Informes Financieros como si correspondieran a una sola entidad.

El proceso se resume en la agregación de los respectivos saldos reportados por las entidades, la eliminación de las operaciones recíprocas entre las entidades que participan de la consolidación y la determinación de las cifras consolidadas, con las cuales se estructuran los Informes Consolidados de Situación Financiera y de Resultados.

## Clasificación de las entidades

La CGN agrupa o clasifica el Sector Público en entidades del Nivel Nacional y del Nivel Territorial. El presente Informe se ocupa, únicamente, de las entidades del Nivel Territorial, organizadas y presentadas de acuerdo con el departamento al que pertenecen.

En Colombia existen 32 Departamentos y un (1) Distrito Capital D.C. (Bogotá D.C.), que para efectos del presente informe es tratado como si correspondiera a un departamento. Cada uno de ellos tiene su capital, exceptuando San Andrés, Providencia y Santa Catalina. Para el caso del Departamento de Cundinamarca no incluye a Bogotá, porque este se presenta por separado.

Para mayor detalle de la información, se puede consultar a través de la pagina web [www.contaduria.gov.co](http://www.contaduria.gov.co) por la siguiente ruta: Productos / Situación Financiera y Resultados Consolidados del Nivel Nacional - Balance General de la Nación y Otros Informes / Situación Financiera Y Resultados Consolidados Por Departamentos.

## Estructura del Catálogo General de Cuentas

El Catálogo General de Cuentas utilizado para el registro de los distintos hechos económicos está estructurado en cuatro niveles jerárquicos: Clase, Grupo, Cuenta y Subcuenta. Las Clases son el nivel de agrupación mayor y por lo tanto concentran los saldos más relevantes de cualquier informe financiero a saber: Activos, Pasivos, Patrimonio, Ingresos, Costos y Gastos. Cada una de estas clases se desagregan en Grupos, estos, a su vez, se subdividen en Cuentas y éstas en Subcuentas, como el concepto más desagregado.

## Cifras del informe

Las cifras del informe están expresadas en millones de pesos, excepto cuando, en particular, se señale algo distinto. Por lo anterior, se informa que en todo el documento los redondeos utilizados son automáticos de la herramienta Excel, a efectos de facilitar la lectura de las cifras.

# CONSOLIDADO

## 2 0 2 2

Cifras en millones de pesos

# SUCRE

Capital:

Sincelejo



**Población:**  
**980.942** Habitantes (Aprox.)  
(Fuente: DANE)



**Ingresos por impuestos:**

**\$533.063,8**



**Ingresos por transferencias:**

**\$2.620.062,1**



**Gasto público social:**

**\$2.198.067,8**



**Temas:**

- \* Datos financieros básicos
- \* Cobertura
- \* Informe de resultados 2022
- \* Informe de situación financiera 2022
- \* Aspectos destacados Evaluación de Control Interno Contable
- \* Boletín de Deudores Morosos del Estado

# DATOS FINANCIEROS BÁSICOS

Cifras en millones de pesos



## ACTIVOS



**2022** \$5.520.202,8  
**2021** \$4.908.104,1



## PASIVOS



**2022** \$1.420.419,7  
**2021** \$1.231.641,2



## PATRIMONIO



**2022** \$4.099.783,1  
**2021** \$3.676.462,9



## INGRESOS

**2022** \$3.598.854,8  
**2021** \$3.262.785,1



## GASTOS

**2022** \$2.958.657,9  
**2021** \$2.495.639,5



## COSTOS

**2022** \$165.512,5  
**2021** \$177.234,7




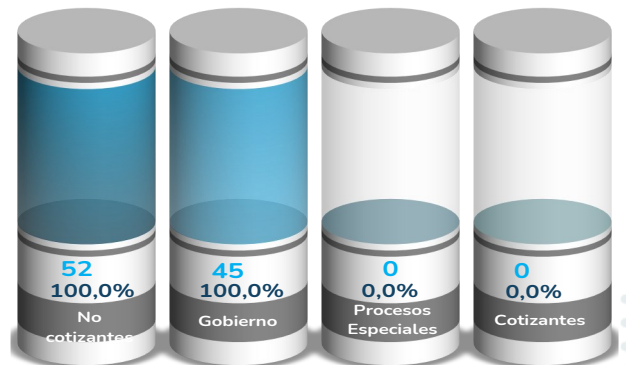
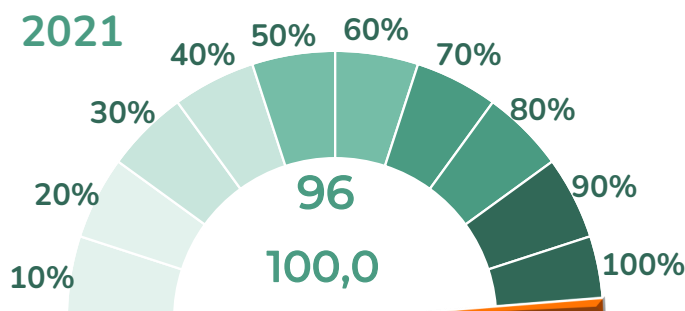
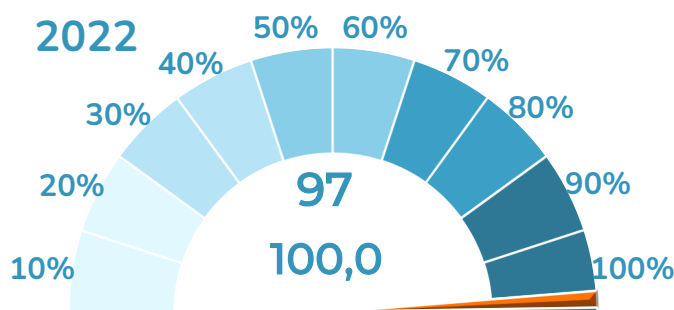
## RESULTADOS

**2022** \$416.266,0  
**2021** \$560.480,4



## COBERTURA

	2022	2021
Consolidadas	97	96
Omisas	-	-
Universo	97	96



# ¿SABÍAS QUÉ?

Con corte al 31 de diciembre de 2022, la información consolidada presenta que...



**97** son las entidades del departamento de Sucre que reportaron información a la CGN con corte a 31 de diciembre 2022.

El número de entidades y los marcos normativos aplicados por las mismas son: **52** No cotizantes y **45** Gobierno .



**27** son los hospitales que reportaron información con corte a 31 de diciembre de 2022 por Ingresos. La E.S.E. Hospital de Sincelejo reportó **\$43.848,7** siendo el de mayor relevancia en este concepto.

De los **23** son las Empresas de Servicios Públicos del Departamento de Sucre, y la Empresa de Servicios de Alumbrado Público de Corozal S.A.S reportó ingresos por **\$5.225,1** destacándose como la mayor relevancia por este concepto.



**32** son las entidades que reportaron ingresos por concepto de Impuestos. La Gobernación de Sucre reportó **\$187.602,9** siendo la de mayor relevancia por este concepto.

**SALUD** asciende a la suma de **\$1.013.828,7** es la cuenta con mayor importancia relativa del total del Gasto público social.



De las **23** Empresas de Servicios Públicos que reportaron información en el Gasto, la Empresa de Servicios de Alumbrado Público de Corozal S.A.S - E.S.P reportó **\$1.666,1** situándose como la de mayor relevancia por este concepto.

De las **28** entidades que reportaron Bienes de uso público en servicio, Sincelejo con **\$272.568,9** se establece como la que de mayor relevancia por este concepto.



**EDIFICACIONES** con un saldo de **\$559.532,3**, refleja una participación del **48,1%** frente al total de Propiedad planta y equipo siendo el concepto con mayor importancia relativa del grupo.

De los **27** Hospitales del Departamento, tan solo la E.S.E. Unidad de Salud San Francisco de Asís reportó el saldo de **\$155,6** en la cuenta de Financiamiento interno de largo plazo.



**28** son las entidades que reportaron información por concepto de Recursos recibidos en administración, la Gobernación de Sucre reportó **\$111.369,1** destacándose como la de mayor relevancia por este concepto.

De los **14** hospitales que reflejaron saldos en la cuenta Ingresos recibidos por anticipado el E.S.E. Hospital Universitario de Sincelejo reportó la suma de **\$647,2** siendo el de mayor relevancia en este concepto.





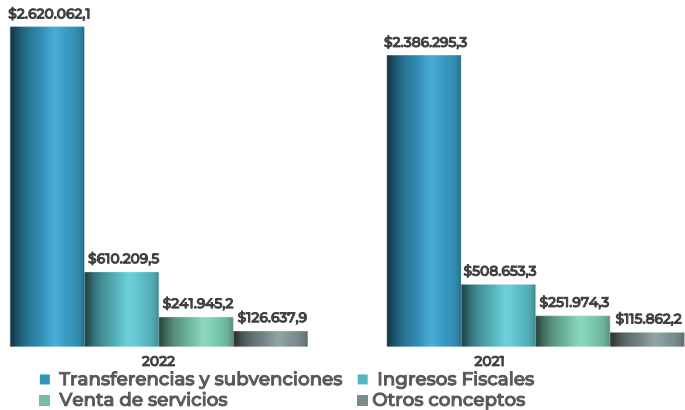
**REPÚBLICA DE COLOMBIA**  
**INFORME CONSOLIDADO DE RESULTADOS**  
**DEPARTAMENTO DE SUCRE**  
**Por el periodo del 1 de enero al 31 de diciembre de 2022**  
(Cifras expresadas en millones de pesos)

	<b>2022</b>	<b>2021</b>
<b>INGRESOS</b>	<b>3.598.854,8</b>	<b>3.262.785,1</b>
<b>Ingresos sin contraprestación</b>	<b>3.230.271,6</b>	<b>2.894.948,6</b>
Ingresos fiscales	610.209,5	508.653,3
Transferencias y subvenciones	2.620.062,1	2.386.295,3
<b>Ingresos con contraprestación</b>	<b>242.186,7</b>	<b>252.168,6</b>
Venta de bienes	241,5	194,3
Venta de servicios	241.945,2	251.974,3
<b>Financieros y Ajuste por diferencia en cambio</b>	<b>19.183,3</b>	<b>12.973,0</b>
<b>Otros ingresos</b>	<b>107.213,0</b>	<b>102.695,0</b>
<b>COSTOS DE VENTAS</b>	<b>165.512,5</b>	<b>177.234,7</b>
Costo de ventas de bienes	3.863,9	8.024,1
Costo de ventas de servicios	161.648,6	169.210,7
<b>GASTOS</b>	<b>2.958.657,9</b>	<b>2.495.639,5</b>
De administración y operación	560.959,5	428.384,6
De ventas	22.320,1	20.715,5
Deterioro, depreciaciones, amortizaciones y provisiones	94.529,2	87.235,9
Transferencias y subvenciones	20.432,3	14.515,5
Gasto público social	2.198.067,8	1.905.873,8
De actividades y/o servicios especializados	3,8	10,9
Operaciones interinstitucionales	478,6	217,8
Comisiones, Financieros y Ajuste por diferencia en cambio	21.021,0	12.266,7
Otros gastos	40.845,7	26.418,8
<b>RESULTADO ANTES DE OPERACIONES RECÍPROCAS</b>	<b>474.684,3</b>	<b>589.910,9</b>
Saldos de operaciones recíprocas en los ingresos (Db)	(59.399,8)	(35.783,6)
Saldos de operaciones recíprocas en los gastos (Cr)	(981,5)	(6.353,1)
<b>RESULTADO DEL EJERCICIO</b>	<b>416.266,0</b>	<b>560.480,4</b>

# DATOS CLAVE DEL INFORME DE RESULTADOS

Cifras en millones de pesos

## INGRESOS



A 31 de diciembre de 2022, los Ingresos alcanzaron la cifra de **\$3.598.854,8**, lo que representa un saldo de **\$336.069,7** mayor que en el año 2021. A continuación, se mencionan los grupos más representativos de acuerdo con la gráfica anterior, junto con su valor y su equivalencia en relación al total del Ingreso así:

El grupo de Transferencias y subvenciones alcanzó la suma de **\$2.620.062,1**, equivalente al **72,8%** sobre el total de los ingresos y presenta un aumento de **\$233.766,8** es decir el **9,8%** frente al año anterior. La cuenta más representativa en este grupo es Sistema general de participaciones, con un valor de **\$1.341.300,5**. El **69,5%** de esta cuenta está representada en los valores reportados por tres entidades así: Gobernación de Sucre **43,5%**, Sincelejo **23,3%** y San Marcos **2,8%**.

Por otro lado, el grupo Ingresos fiscales, con un saldo de **\$610.209,5**, tiene una participación del **17,0%** sobre el total de los ingresos y presenta un incremento de **\$101.556,2**, es decir el **20,0%** frente al valor 2021. La cuenta con el valor más alto es Impuestos, con **\$533.063,8** y las entidades que reportaron los mayores valores en orden de representatividad son:

- Gobernación de Sucre **35,2%**
- Sincelejo **21,2%**
- Coveñas **19,2%**

Panorámica de Caimito, Sucre de Wikimedia Commons

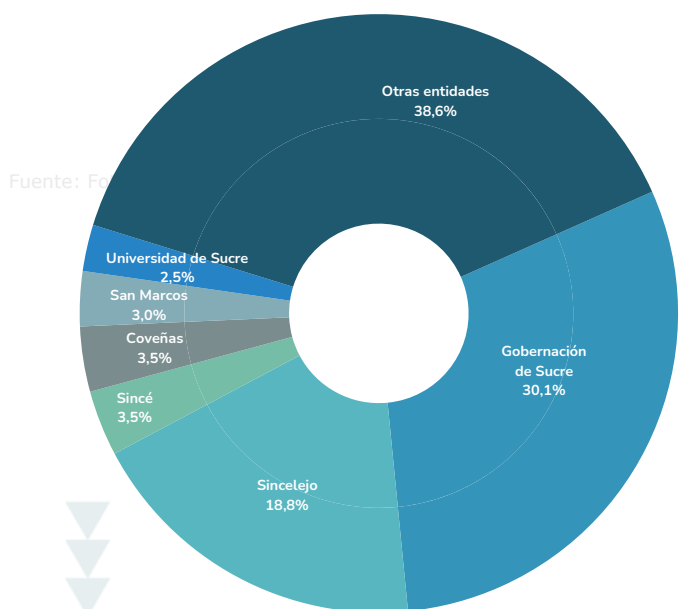


El grupo Venta de servicios con un saldo de **\$241.945,2**, tiene una participación del **6,7%** sobre el total de los ingresos, y presenta una disminución de **(\$10.029,0)** frente al año 2021. La cuenta que registra el mayor valor es Servicios de salud por **\$201.110,9**.

Finalmente, el grupo Otros ingresos con un saldo de **\$126.396,4** representa el **3,5%** del total del Ingreso.

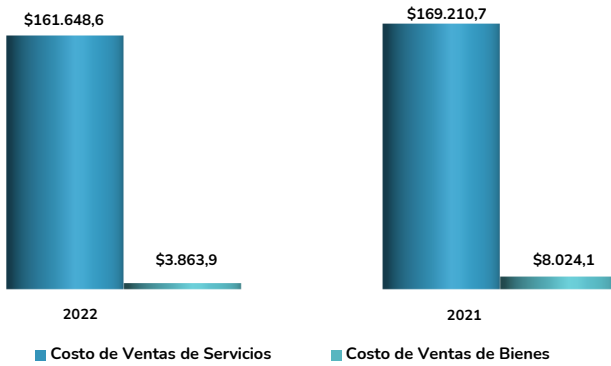
### Entidades con mayores valores agregados en el Ingreso.

A diciembre de 2022, las entidades que reportaron los valores con mayor importancia relativa en los Ingresos fueron: Gobernación de Sucre con un valor de **\$1.138.953,9**, Sincelejo con **\$710.746,8**, Sincé con **\$134.260,7**, Coveñas con **\$133.083,0** San Marcos con **\$112.256,4**, y Universidad de Sucre con **\$94.961,1**, equivalencias que se representan en la siguiente gráfica.



Fuente: F...

# COSTOS



A 31 diciembre de 2022 el Costo alcanzó la cifra de **\$165.512,5** el cual presenta una disminución de **(\$11.722,3)**, es decir el **(6,6%)** frente al valor 2021. En la gráfica anterior se observan los grupos más representativos con los totales consolidados.

El grupo Costo de ventas de servicios con un saldo de **\$161.648,6** tiene una participación del **97,7%** sobre el total del Costo y refleja una disminución de **(\$7.562,1)**, que representa el **(4,5%)** frente al valor 2021.

Dentro del grupo, la cuenta Servicios de salud por valor de **\$100.813,0**, con una participación del **62,4%** frente al total de los Costos de ventas de servicios y presenta una disminución de **(\$9.346,0)**. Las empresas que reportaron los mayores valores en orden de representatividad son:

- E.S.E. Hospital Universitario de Sincelejo **30,3%**,
- E.S.E. Unidad de Salud San Francisco de Asís **14,7%**,
- E.S.E. Hospital Regional Nuestra Señora de las Mercedes - Corozal **13,1%**.

Le sigue, la cuenta Servicios Educativos por valor de **\$44.453,8**, que presenta una disminución de **(\$143,2)**, frente al saldo de 2021. La Universidad de Sucre reporta el 100% del total de la cuenta.

Por otra parte, la cuenta de Bienes comercializados, con un saldo de **\$3.863,9** representa el **100%** del total del grupo Costo de venta de bienes. Las entidades que reportaron saldos en esta cuenta son:

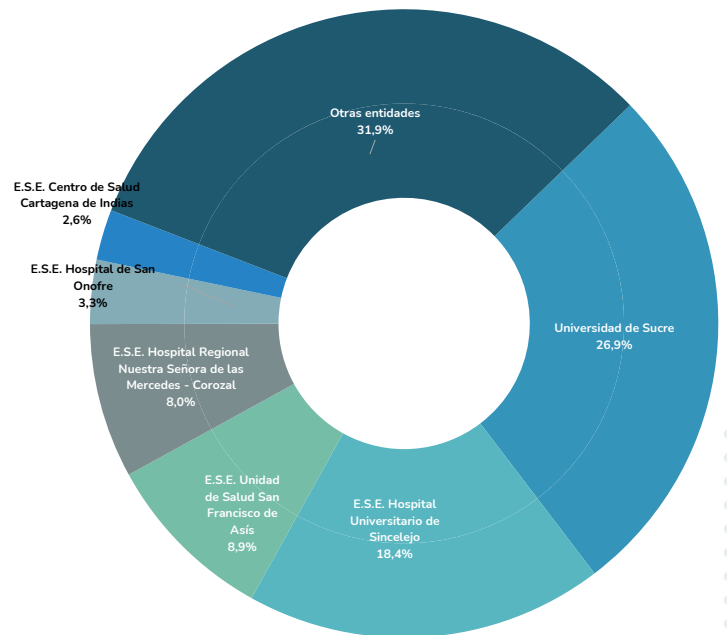
- Asociación de Municipios del Golfo de Morrosquillo **\$2.363,9**
- E.S.P Empresa de Acueducto Alcantarillado y Aseo de Sampués **\$1.499,9**.

## Entidades con mayores valores agregados en el Costo.

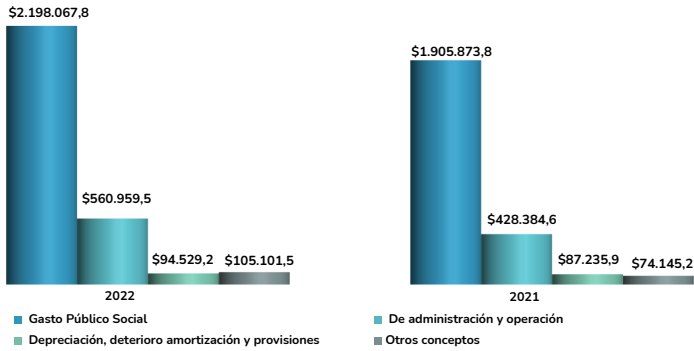
A diciembre de 2022, las entidades que reportaron los valores con mayor importancia relativa en el Costo fueron:

- Universidad de Sucre **\$44.460,8**,
- E.S.E. Hospital Universitario de Sincelejo **\$30.507,1**,
- E.S.E. Unidad de Salud San Francisco de Asís **\$14.792,9**,
- E.S.E. Hospital Regional Nuestra Señora de las Mercedes - Corozal **\$13.172,8**,
- E.S.E. Hospital de San Onofre **\$5.454,2**,
- E.S.E. Centro de Salud Cartagena de Indias **\$4.307,2**.

Equivalencias que se presentan en la siguiente gráfica.



# GASTOS



A 31 diciembre de 2022, los Gastos alcanzaron la cifra de **\$2.958.657,9** la cual presenta un incremento de **\$463.018,5**, es decir el **18,6%** frente al valor 2021. En la gráfica anterior se observan los grupos más representativos con los totales consolidados.

El grupo de Gasto público social con un saldo de **\$2.198.067,8** tiene una participación del **74,3%** sobre el total de los Gastos y presenta un incremento de **\$292.194,0** equivalente al **15,3%** en relación con el año 2021. La cuenta con mayor importancia relativa es Salud por valor de **\$1.013.828,7** y las entidades que reportaron los mayores valores en orden de representatividad son:

Sincelejo **24,9%**,  
 San Marcos **7,7%**,  
 Gobernación de Sucre **6,5%**.

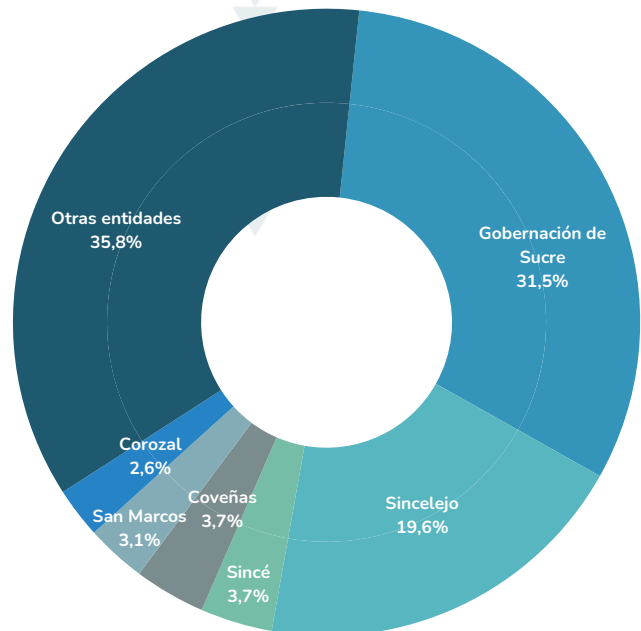
El grupo De administración y operación con un saldo de **\$560.959,5** tiene una participación del **19,0%**, sobre el total de los gastos y presenta un aumento de **\$132.574,9**, es decir el **30,9%** en relación con el año 2021. De este grupo se destaca la cuenta Gastos generales por valor de **\$331.298,6**. Las entidades que reportaron los mayores valores en orden de representatividad son Gobernación de Sucre **34,2%**, Sincelejo **7,8%** y Universidad de Sucre **4,9%**.

Por otra parte, el grupo Deterioro, depreciaciones, amortizaciones y provisiones por valor de **\$94.529,2** tiene una participación del **3,2%**, sobre el total de los Gastos y presenta un aumento respecto al 2021 de **8,4%** equivalente a **\$7.293,3**. Dentro de este grupo, la cuenta con mayor relevancia es Provisión litigios y demandas por valor de **\$26.207,6**.

Finalmente, Otros gastos con **\$61.866,7**, De ventas con **\$22.320,1**, y Transferencias y subvenciones por valor de **\$20.432,3**, representan el **2,1%**, **0,8%** y **0,7%** respectivamente frente al total de los Gastos.

Entidades con mayores valores agregados en el Gasto.

A diciembre de 2022, las entidades que reportaron los valores con mayor importancia relativa en el Costo fueron: Gobernación de Sucre **\$1.138.953,9**, Sincelejo **\$710.746,8**, Sincé **\$134.260,7**, Coveñas **\$133.083,0**, San Marcos **\$112.256,3** y Corozal **\$93.953,8**. A continuación se presentan las equivalencias en la siguiente gráfica:



## RESULTADO DEL EJERCICIO

El consolidado del Departamento de Sucre tuvo un superávit de **\$416.266,0**, saldo que es un **(25,7%)** menor al resultado del año anterior el cual fue de **\$560.480,4**.

Entidades con mayores superávit:

- Gobernación de Sucre **\$86.439,8**
- Sincé **\$61.795,9**
- Coveñas **\$61.629,4**

Entidades con mayores déficit:

- Sucre - Sucre **(\$11.764,5)**
- E.S.E. Hospital Universitario de Sincelejo **(\$5.581,5)**
- San Pedro - Sucre **(\$5.340,3)**

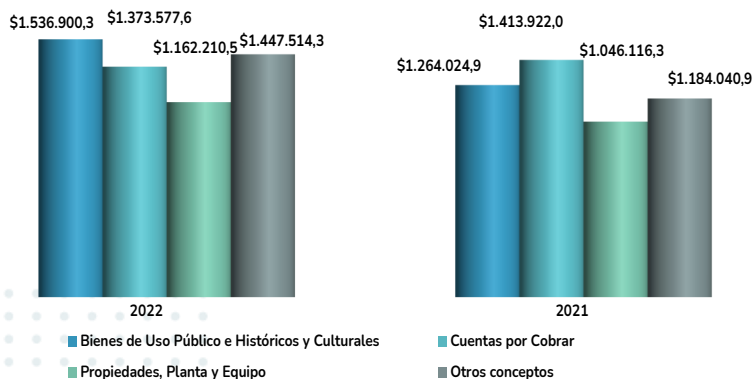
**REPÚBLICA DE COLOMBIA**  
**INFORME CONSOLIDADO DE SITUACIÓN FINANCIERA**  
**DEPARTAMENTO DE SUCRE**  
**A 31-12-2022**  
**(Cifras expresadas en millones de pesos)**

	2022	2021		2022	2021
<b>ACTIVO</b>			<b>PASIVO</b>		
<b>Activo corriente</b>	<b>2.423.690,6</b>	<b>2.311.655,4</b>	<b>Pasivo corriente</b>	<b>1.031.070,8</b>	<b>876.755,8</b>
Efectivo y equivalentes al efectivo	597.596,6	545.115,9	Operaciones de banca central e instituciones financieras	2,8	2,8
Inversiones de administración de liquidez	5.880,6	5.896,3	Préstamos por pagar	54.638,5	41.361,2
Inversiones en controladas, asociadas y negocios conjuntos	308,1	4.588,3	Cuentas por pagar	551.028,6	516.973,1
Cuentas por cobrar sin contraprestación	1.032.896,3	1.156.460,1	Beneficios a los empleados	54.796,0	49.369,6
Cuentas por cobrar con contraprestación	216.496,0	152.852,7	Provisiones	97.391,8	128.081,2
Préstamos por cobrar	167,8	55,6	Pasivos por impuestos corrientes	315,8	215,3
Inventarios	9.943,1	9.117,4	Otros pasivos	272.897,3	140.752,7
Activos intangibles	169,8	103,8			
Activos por impuestos corrientes	73,7	92,7	<b>Pasivo no corriente</b>	<b>389.348,9</b>	<b>354.885,4</b>
Otros activos	560.158,7	437.372,7	Préstamos por pagar	152.465,8	113.598,1
<b>Activo no corriente</b>	<b>3.096.512,2</b>	<b>2.596.448,7</b>	Cuentas por pagar	26.931,2	19.446,1
Efectivo y equivalentes al efectivo	-	66,3	Beneficios a los empleados	173.718,2	181.103,7
Inversiones de administración de liquidez	7.350,2	5.175,9	Provisiones	18.917,8	21.068,5
Inversiones en controladas, asociadas y negocios conjuntos	5.499,7	119,4	Pasivos por impuestos corrientes	6.819,9	6.819,5
Cuentas por cobrar sin contraprestación	57.742,0	47.164,1	Pasivos por impuestos diferidos	114,8	114,8
Cuentas por cobrar con contraprestación	66.443,3	57.445,2	Otros pasivos	10.381,1	12.734,8
Propiedades, planta y equipo	1.162.210,5	1.046.116,3	<b>TOTAL PASIVO</b>	<b>1.420.419,7</b>	<b>1.231.641,2</b>
Bienes de uso público e históricos y culturales	1.536.900,3	1.264.024,9			
Activos intangibles	8.301,2	8.327,0	<b>PATRIMONIO</b>	<b>4.099.783,1</b>	<b>3.676.462,9</b>
Activos biológicos	1,8	1,8	Patrimonio de las entidades de gobierno	3.646.821,5	3.078.034,4
Activos por impuestos corrientes	45,7	-	Patrimonio de las empresas	8.218,4	27.616,9
Activos por impuestos diferidos	1,0	1,0	Resultados consolidados del ejercicio	416.266,0	560.480,4
Otros activos	252.016,6	168.006,9	Saldos de operaciones recíprocas en el patrimonio	28.144,9	10.017,7
			Participación no controladora	332,3	313,5
<b>TOTAL ACTIVO</b>	<b>5.520.202,8</b>	<b>4.908.104,1</b>	<b>TOTAL PASIVO Y PATRIMONIO</b>	<b>5.520.202,8</b>	<b>4.908.104,1</b>
<b>CUENTAS DE ORDEN DEUDORAS</b>	<b>823.439,9</b>	<b>748.910,4</b>	<b>CUENTAS DE ORDEN ACREEDORAS</b>	<b>680.400,4</b>	<b>577.905,9</b>
Activos contingentes	178.098,7	175.147,7	Pasivos contingentes	361.954,8	257.805,5
Deudoras de control	645.341,2	573.762,8	Acreedoras de control	318.445,6	320.100,4

# DATOS CLAVE DEL INFORME DE SITUACIÓN FINANCIERA

Cifras en millones de pesos

## ACTIVOS



A 31 de diciembre de 2022, los Activos alcanzaron la cifra de **\$5.520.202,8**, lo que representa un saldo de **\$612.098,7** mayor que en el año 2021. A continuación, se mencionan los grupos más representativos de acuerdo con la gráfica anterior, junto con su valor y su equivalencia en relación al total del activo así:

El grupo de Bienes de uso público e histórico y culturales alcanzaron la suma de **\$1.536.900,3**, equivalente al **27,8%** sobre el total de los activos y presenta un aumento de **\$272.875,4**, es decir el **21,6%** frente al año anterior. La cuenta más representativa en este grupo es Bienes de uso público en servicio, con un valor de **\$1.274.017,6** (antes de deterioro y depreciación).

El grupo Cuentas por cobrar con un saldo de **\$1.373.577,6**, tiene una participación del **24,9%** sobre el total de los activos, y presenta una disminución de **(\$40.344,4)** frente al año 2021. La cuenta que registra el mayor valor es Transferencias por cobrar por **\$759.131,1**.

El grupo de Propiedades, planta y equipo, con un saldo de **\$1.162.210,5**, tiene una participación del **21,1%** sobre el total de los activos y presenta un incremento de **\$116.094,3**, es decir el **11,1%** frente al valor 2021.

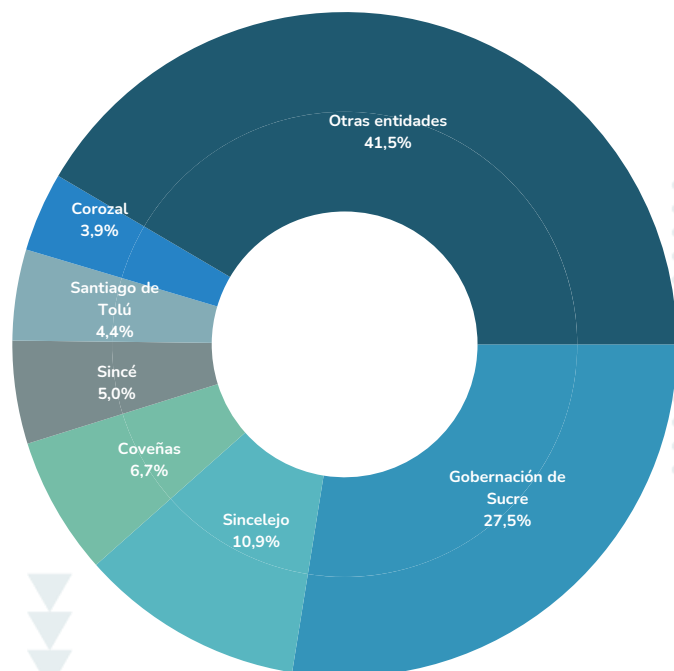


Dentro del grupo la cuenta con el valor más alto es Edificaciones con **\$559.532,3** y las entidades que reportaron los mayores valores en orden de representatividad son Universidad de Sucre **11,9%**, Sincelejo **9,0%** y La Unión Sucre **7,3%**.

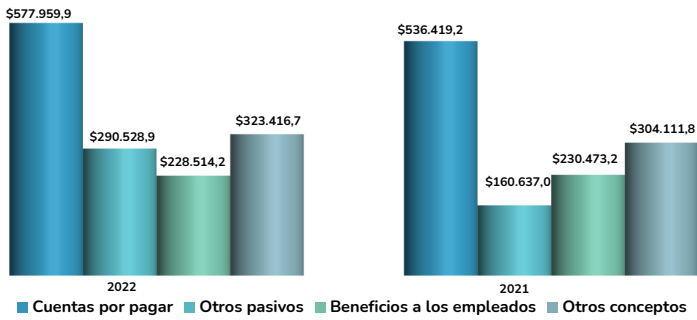
Finalmente, Otros activos por valor de **\$820.768,4** y Efectivo y equivalentes al efectivo con un saldo de **\$597.596,6** y representan el **14,9%** y **10,8%** del total del Activo, respectivamente.

### Entidades con mayores valores agregados en el Activo.

A diciembre de 2022, las entidades que reportaron los valores con mayor importancia relativa en los Activos fueron: Gobernación de Sucre con un valor de **\$1.687.581,6**, Sincelejo con **\$669.810,9**, Coveñas con **\$411.975,9**, Sincé con **\$307.349,0**, Santiago de Tolú con **\$271.359,4** y Corozal con **\$236.363,1**, equivalencias que se representan en la siguiente gráfica.



# PASIVOS



A 31 diciembre de 2022, los Pasivos alcanzaron la cifra de **\$1.420.419,7** la cual presenta un aumento de **\$188.778,5** representando el **15,3%** frente al valor 2021. En la gráfica anterior se observan los grupos más representativos con los totales consolidados.

En primer lugar, el grupo Cuentas por pagar con un saldo de **\$577.959,9** tiene una participación del **40,7%**, sobre el total de los pasivos y presenta un aumento de **\$41.540,7** representando el **7,7%** en relación con el año 2021. Las entidades que reportaron los mayores valores en orden de representatividad son E.S.E. Hospital Universitario de Sincelejo **20,2%**, Sincelejo **14,5%**, Gobernación de Sucre **12,5%**.

Continuando con el orden de acuerdo con su representatividad, el grupo Otros pasivos con un saldo de **\$290.528,9** tiene una participación del **20,5%** sobre el total de los pasivos y presenta un incremento de **\$129.891,8** equivalente al **80,9%** en relación con el año 2021. La cuenta con mayor importancia relativa es Recursos recibidos en administración por valor de **\$217.039,3** y las entidades que reportaron los mayores valores en orden de representatividad son Gobernación de Sucre **44,8%**, Ovejas **8,5%** y San Antonio del Palmito **7,6%**.

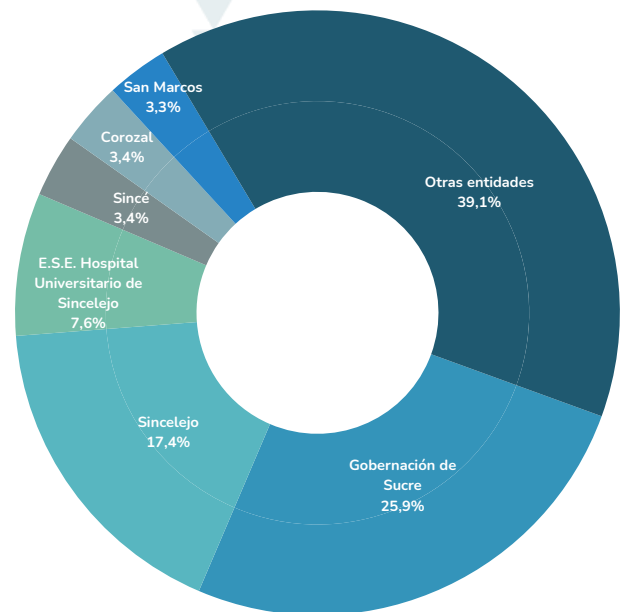
En tercer lugar el grupo Beneficios a los empleados con un saldo de **\$228.514,2**, representa el **16,1%** sobre el total de los pasivos y presenta una disminución de **(\$1.959,0)** equivalente al **(0,8%)** en relación con el año 2021.

Por otra parte, el grupo Préstamos por pagar por valor de **\$207.104,3** tiene una participación del **14,6%**, sobre el total de los pasivos y presenta un aumento respecto al 2021 de **33,7%** equivalente a **\$52.145,0**. Dentro de este grupo, la cuenta con mayor relevancia es Financiamiento interno a largo plazo por valor de **\$192.828,6**.

Finalmente, el grupo Provisiones con un saldo de **\$116.309,6**, representa el **8,2%** del total del pasivo.

## Entidades con mayores valores agregados en el Pasivo.

A diciembre de 2022, las entidades que reportaron los valores con mayor importancia relativa en los Pasivos fueron Gobernación de Sucre **\$530.734,7**, Sincelejo **\$356.475,0**, E.S.E. Hospital Universitario de Sincelejo **\$156.812,1**, Sincé **\$69.154,1**, Corozal **\$69.125,5**, San Marcos **\$67.100,8**, equivalencias que se presentan en la siguiente gráfica.

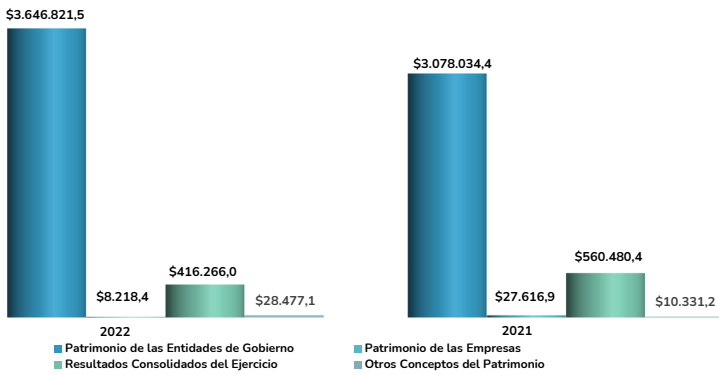


El Departamento de Sucre se encuentra dividido en **26** municipios, como se presenta a continuación:



Fuente: [https://es.wikipedia.org/wiki/Anexo:Municipios\\_de\\_Sucre](https://es.wikipedia.org/wiki/Anexo:Municipios_de_Sucre)

# PATRIMONIO



A 31 diciembre de 2022 el Patrimonio alcanzó la cifra de **\$4.099.783,1** la cual presenta un aumento de **\$423.320,2** que representa el **11,5%** frente al valor 2021. Los grupos que hacen parte de la clase Patrimonio son: Patrimonio de las entidades de gobierno, Patrimonio de las empresas y Resultados consolidados del ejercicio.

El grupo Patrimonio de las entidades de gobierno con un saldo de **\$3.646.821,5** tiene una participación del **89,0%** sobre el total del Patrimonio y presenta un incremento de **\$568.787,1**, es decir el **18,5%** frente al valor 2021. Dentro de este grupo, se destaca la cuenta Capital fiscal por valor de **\$2.468.340,7**; las entidades que reportaron los mayores valores en orden de representatividad son:

- Gobernación de Sucre **33,6%**,
- Sincelejo **15,9%** y
- Universidad de Sucre **6,6%**.

El grupo Patrimonio de las empresas alcanzó la suma de **\$8.218,4**, con una participación del **0,2%** sobre el total del Patrimonio presentando una disminución de **(\$19.398,5)** frente al valor 2021. La cuenta de Capital fiscal fue la que registró la cifra más representativa, con un saldo de **\$78.825,9** y las entidades que reportaron los mayores valores en orden de representatividad son:

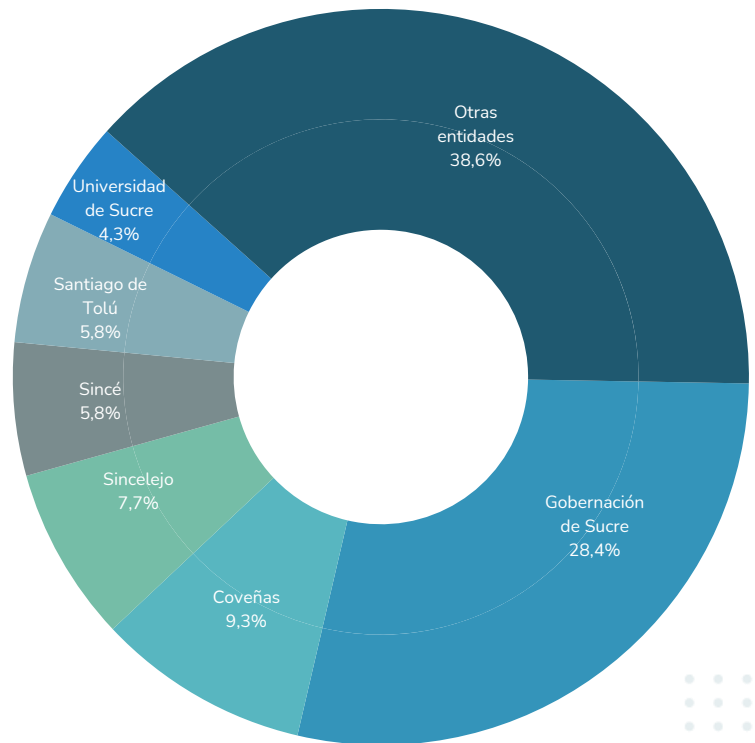
- E.S.E. Hospital Regional Nuestra Señora de las Mercedes - Corozal **33,1%**,
- E.S.E. Hospital Universitario de Sincelejo **18,6%**
- E.S.E. Unidad de Salud San Francisco de Asís **17,4%**.

## Entidades con mayores valores agregados en el Patrimonio.

A diciembre de 2022, las entidades que reportaron los valores con mayor importancia relativa en el Patrimonio fueron:

- Gobernación de Sucre **\$1.156.846,8**
- Coveñas **\$381.316,4**
- Sincelejo **\$313.335,9**
- Sincé **\$238.194,9**
- Santiago de Tolú **\$235.486,8**
- Universidad de Sucre **\$177.330,0**

Equivalencias que se presentan en la siguiente gráfica.





# OTROS DATOS CONTABLES DESTACADOS DE SUCRE

## 1

### EDIFICACIONES

La cuenta Edificaciones con un saldo de **\$559.532,3**, tiene una participación del **48,1%** sobre el total del grupo Propiedad planta y equipo y presenta un incremento de **\$45.693,7** representando el **8,9%** frente al valor 2021. De esta cuenta se destacan las subcuentas: Edificios y casas con un saldo de **\$204.378,5**, Colegios y escuelas con un saldo de **\$187.095,0** y equivalentes el **36,5%** y **33,4%** respectivamente.



Entidades con mayores valores agregados en la subcuenta Edificios y casas.

A 31 de diciembre de 2022, las entidades que reportaron los valores con mayor importancia relativa fueron:

- ⇒ Universidad de Sucre **\$64.880,0**
- ⇒ Gobernación de Sucre **\$19.492,2**
- ⇒ Sincé **\$19.107,6**
- ⇒ E.S.E. Unidad de Salud San Francisco de Asís **\$14.210,5**.

Entidades con mayores valores agregados en la subcuenta Red Carretera.

A diciembre de 2022, las entidades que reportaron los valores con mayor importancia relativa en el Patrimonio fueron:


- ⇒ Gobernación de Sucre **\$259.558,1**
- ⇒ Sincelejo **\$244.918,8**
- ⇒ Corozal **\$53.383,6**
- ⇒ Majagual **\$51.288,3**

## 2

### BIENES DE USO PÚBLICO EN SERVICIO

La cuenta Bienes de uso público en servicio con un saldo de **\$1.274.017,6**, refleja un incremento de **\$73.548,5**, equivalente al **6,1%** frente al valor 2021. De esta cuenta se destaca la subcuenta Red carretera con un saldo de **\$1.037.925,2**, presentando un aumento de **\$45.895,5** equivalente al **4,6%** frente al valor del año 2021.

revisar



# 3

## ADQUISICIÓN DE BIENES Y SERVICIOS NACIONALES

En la cuenta Adquisición de bienes y servicios nacionales, la subcuenta Proyectos de inversión con un saldo de **\$114.321,3**, corresponde al **56,4%** del total de la cuenta, y el **19,8%** sobre el total del grupo Cuentas por pagar, presentando un incremento de **\$41.327,1** es decir el **56,6%** frente al 2021.



Entidades con mayores valores agregados en la subcuenta Proyectos de inversión.

A diciembre de 2022, las entidades que reportaron los valores con mayor importancia relativa fueron:

- ⇒ Sincelejo **\$45.587,8**
- ⇒ San Benito Abad **\$17.817,1**
- ⇒ Gobernación de Sucre **\$12.202,4**

Entidades con mayores valores agregados en la subcuenta Administrativas

A diciembre de 2022, las entidades que reportaron los valores con mayor importancia relativa fueron:

- ⇒ Sincelejo **\$51.040,9**
- ⇒ E.S.E. Hospital Universitario de Sincelejo **\$23.158,9**
- ⇒ Sincé **\$4.859,6**
- ⇒ Morroa **\$1.395,6**

# 4

## LITIGIOS Y DEMANDAS

En la cuenta Litigios y demandas, la subcuenta Administrativas con un saldo de **\$86.555,0**, tiene una participación del **76,9%** sobre el total de la cuenta y el **74,4%** sobre el total del grupo Provisiones, presentando un incremento de **\$8.896,8** frente a 2021.



Entidades con mayores valores agregados en la subcuenta Utilidades o excedentes acumulados.

A diciembre de 2022, las entidades que reportaron los valores con mayor importancia relativa fueron:

- ⇒ Gobernación de Sucre **\$431.202,4**
- ⇒ Sincelejo **\$216.746,8**
- ⇒ Coveñas **\$214.918,8**
- ⇒ Sincé **\$119.317,8**

# 5

## RESULTADO DE EJERCICIOS ANTERIORES


En las entidades de Gobierno, en la cuenta Resultado de ejercicios anteriores, la subcuenta Utilidades o excedentes acumulados con un saldo de **\$1.943.545,9**, presenta un incremento de **\$564.381,4** que representa el **40,9%** frente 2021.



# 6

## SISTEMA GENERAL DE PARTICIPACIONES

En la cuenta Sistema general de participaciones, la subcuenta Participación para educación con un saldo de **\$737.641,5**, tiene una participación del **55,0%** sobre el total de la cuenta y el **28,2%** sobre el total del grupo Transferencias y subvenciones, y presenta un incremento de **\$22.895,3** equivalente al **3,2%** frente al año 2021.



Entidades con mayores valores agregados en la subcuenta Participación para educación.

A diciembre de 2022, las entidades que reportaron los valores con mayor importancia relativa fueron:

- ⇒ Gobernación de Sucre **\$532.863,1**
- ⇒ Sincelejo **\$181.156,2**
- ⇒ San Onofre **\$2.601,9**
- ⇒ San Marcos **\$2.139,2**

Entidades con mayores valores agregados en la subcuenta Unidad de pago por capitación del régimen subsidiado (UPC-S):

A 31 de diciembre de 2022, los municipios que reportaron los valores con mayor importancia relativa fueron:

- ⇒ Sincelejo **\$290.696,1**
- ⇒ San Marcos **\$77.544,8**
- ⇒ Corozal **\$56.540,6**
- ⇒ San Onofre **\$56.283,4**

# 7

## SALUD

En la cuenta Salud, la subcuenta Unidad de pago por capitación del régimen subsidiado (UPC-S) con un saldo de **\$861.836,0**, tiene una participación del **39,2%** sobre el total del grupo Gasto público social, presentando un aumento de **\$122.062,4** que representa el **16,5%** frente al año 2021.



Entidades con mayores valores agregados en la subcuenta Urgencia - Consulta y procedimientos.

A 31 de diciembre de 2022, las entidades que reportaron los valores con mayor importancia relativa fueron:

- ⇒ E.S.E. Regional Nuestra Señora de las Mercedes - Corozal **\$3.606,9**
- ⇒ E.S.E. Unidad de Salud San Francisco de Asís **\$3.309,8**
- ⇒ E.S.E. Centro de Salud de Sampués - Sucre **\$3.200,1**

# 8

## SERVICIOS DE SALUD

En la cuenta Servicios de salud, la subcuenta Urgencia - Consulta y procedimientos con un saldo de **\$22.801,2**, tiene una participación del **22,6%** sobre el total de la cuenta y el **14,1%** sobre el total del grupo Costo de ventas de servicios y refleja una disminución de **(\$3.612,0)** que representa el **(13,7%)** frente al año 2021.



# ASPECTOS DESTACADOS SUCRE

## Evaluación de Control Interno Contable

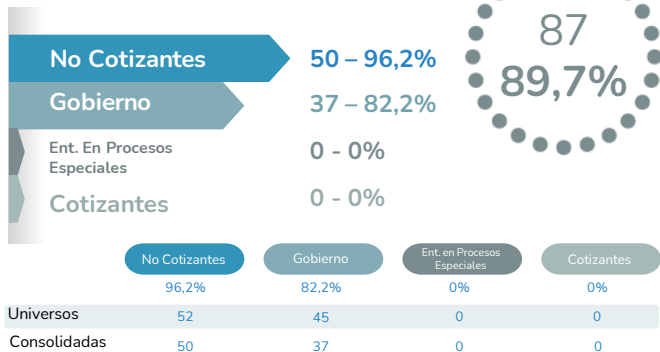
A continuación, se presentan la **cobertura y los resultados promedio** por etapas, actividades, agrupaciones y criterio, correspondientes a la **Evaluación de Control Interno Contable**, reportada por las entidades de **Sucre**.

	2022	2021
Aceptadas	87	90
Omisas	10	6
<b>Universo</b>	<b>97</b>	<b>96</b>

### 01 Cobertura

Los resultados que se presentan en esta sección corresponden al promedio de las calificaciones enviadas por **87 entidades de Sucre**, esto equivale a una **cobertura del 89,7%**.

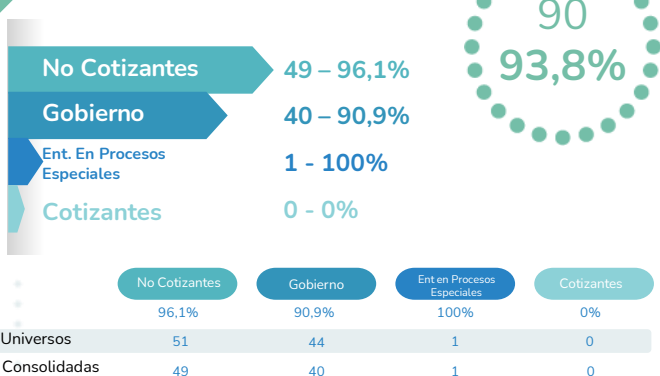
2022



### 02 Calificación

En el **2022, Sucre y Guainía** ocuparon el puesto **23** del ranking, con una calificación de **4,45** entre las **32** gobernaciones del país. **El promedio de todas las gobernaciones** es de **4,57**, y **18** de ellas superan este valor. Por otra parte, la calificación de **Sincelejo** entre capitales es de **4,81**.

2021



	2022	2021
Antioquia	5,00	5,00
Huila	5,00	5,00
Valle del Cauca	5,00	5,00
Arauca	4,98	5,00
Casanare	4,98	4,45
Risaralda	4,98	4,55
Magdalena	4,95	4,95
Norte de Santander	4,94	4,96
Meta	4,93	4,91
Cundinamarca	4,92	4,81
Córdoba	4,90	4,79
Nariño	4,85	4,58
Cesar	4,76	4,83
Tolima	4,69	4,55
Vaupés	4,69	4,57
San Andrés, Providencia y Santa Catalina	4,63	4,43
Chocó	4,61	4,59
Quindío	4,59	4,57
Caldas	4,57	4,70
Putumayo	4,57	4,60
Guaviare	4,51	4,65
Guainía	4,45	4,43
<b>Sucre</b>	<b>4,45</b>	<b>4,45</b>
Boyacá	4,41	4,22
Atlántico	4,30	4,32
Caquetá	4,19	4,18
Vichada	4,19	4,15
Cauca	4,18	3,70
Santander	4,16	4,85
Amazonas	4,09	4,12
Bolívar	3,97	3,95
La Guajira	2,89	3,10

Sucre  
La calificación de 2022 fue de  
**4,45**

Promedio de todas las  
Gobernaciones es de  
**4,57**

03

Etapas y actividades

La calificación **promedio** de las entidades de **Sucre** que presentaron la **Evaluación de Control Interno Contable 2022**, es de **4,41**, para el año **2021** este promedio fue de **4,34**.

ETAPAS

ACTIVIDADES

	2022	2021
Elementos Del Marco Normativo	4,25	4,23
Reconocimiento	4,69	4,68
Medición Posterior	4,32	4,11
Revelación	4,50	4,41
Rendición De Cuentas	4,76	4,52
Gestión Del Riesgo	3,92	3,68
Políticas Contables	4,25	4,23
Identificación	4,47	4,47
Clasificación	4,81	4,84
Registro	4,81	4,78
Medición Inicial	4,65	4,65
Medición Posterior	4,32	4,11
Presentación De EEFF	4,50	4,41
Rendición De Cuentas	4,76	4,52
Gestión Del Riesgo Contable	3,92	3,68

04

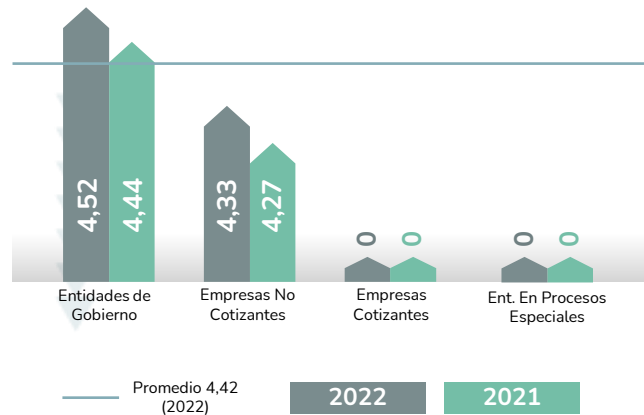
Categorías municipales

Para el año **2022**, el promedio por categorías de Municipios es de **4,73**, donde destacan los Municipios de **categoría 4 con 4,92**, mientras que los de **categoría 6** tienen el promedio más bajo con **4,47**.

05

Promedio por Marcos

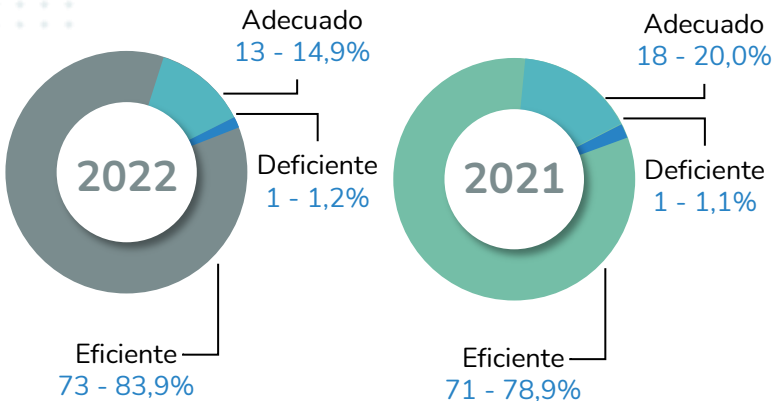
El promedio por Marcos normativos es de **4,42**, en donde las **Entidades de Gobierno** tienen el mayor promedio y las **Empresas No Cotizantes** el menor.



06

CGN

De las **87** entidades de **Sucre** consolidadas por la **CGN**, el **83,9%** se evaluaron como **eficiente**, mientras que en **2021** este porcentaje fue del **78,9%** pero entre **90** entidades.





# BOLETÍN DE DEUDORES MOROSOS DEL ESTADO

\*Cifras en millones de pesos

El Boletín de Deudores Morosos del Estado - BDME, es la relación de las personas naturales y jurídicas que tienen contraídas obligaciones con el Estado y que cumplen los requisitos establecidos en la Ley 901 de 2004, la cual consolida la Contaduría General de la Nación con base en la información que reportan las entidades públicas.

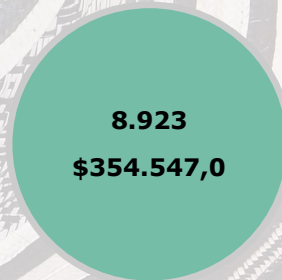
Las entidades públicas deben reportar en el BDME, la información correspondiente a los deudores que tienen obligaciones cuyas cuantías superan 5 SMMLV y una mora superior a seis meses.




El Departamento de Sucre registra 17 entidades públicas con cartera a favor del Estado en el Boletín número 38 correspondiente al corte 30 de noviembre de 2022.

El valor de las acreencias reportadas a favor del Estado registradas por el Departamento de Sucre ascienden a **\$460.630,9** y corresponden a **9.524** deudores.

Personas Naturales



Personas Jurídicas



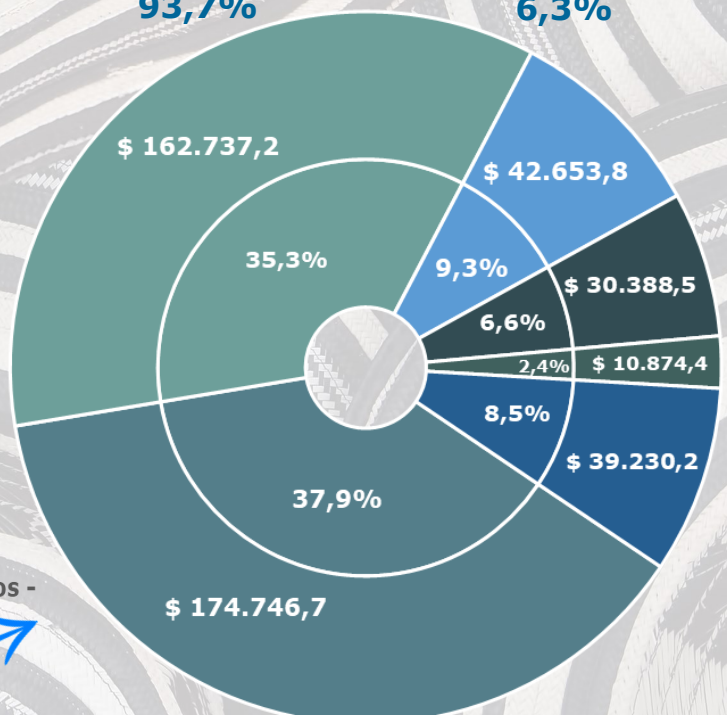
93,7%

6,3%

## Entidades públicas con mayores acreencias reportadas

El **91,5%** del total de las acreencias reportadas por el Departamento de Sucre, están concentradas en 5 entidades. Estas incluyen **7.275** Personas Naturales que tienen deuda por **\$328.048,0** y **535** Personas Jurídicas, con obligaciones por **\$93.352,7**.

- Santiago de Tolú
- Corozal
- Sincelejo
- E.S.E. Hospital Regional San Marcos - Sucre
- Coveñas
- Otros

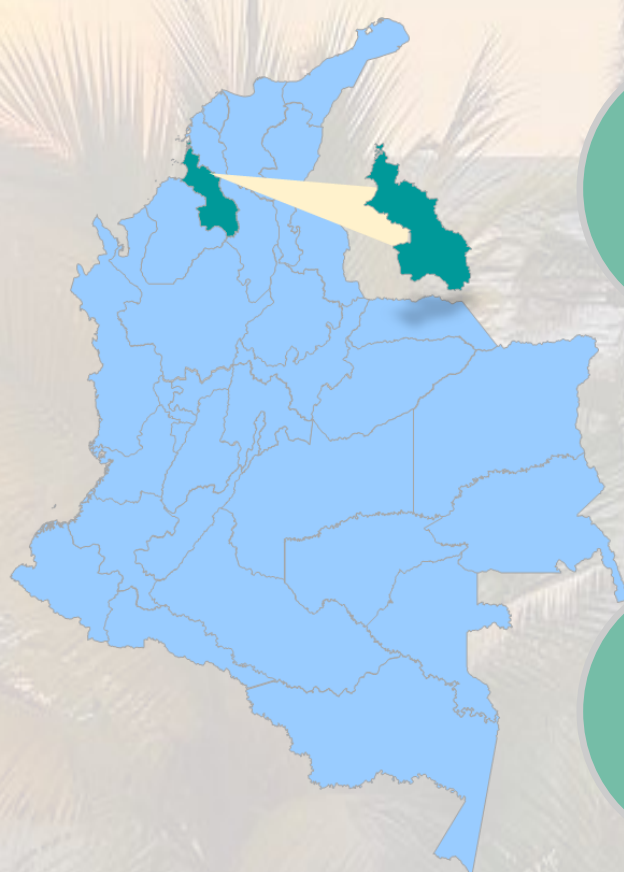


## Entidades públicas con mayores variaciones reportadas entre los boletines #37 y #38

NOMBRE ENTIDAD	BDME #37 MAYO 2022	BDME #38 NOVIEMBRE 2022	VARIACIÓN
Santiago de Tolú	155.835,9	174.746,7	18.910,8
Coveñas	30.315,0	42.653,8	12.338,8
Corozal	36.141,2	30.388,5	(5.752,8)
Sincelejo	157.131,0	162.737,2	5.606,1
Departamento de Sucre	5.229,2	-	(5.229,2)
<b>SUBTOTAL</b>	<b>384.652,3</b>	<b>410.526,2</b>	<b>25.873,9</b>
Otros	51.263,9	50.104,7	(1.159,1)
<b>TOTAL</b>	<b>435.916,2</b>	<b>460.630,9</b>	<b>24.714,7</b>

En el consolidado del Departamento de Sucre, la entidad que presentó mayor variación es Santiago de Tolú por un valor de **\$18.910,8**, seguido por Coveñas **\$12.338,8** y Corozal **(\$5.752,8)**.

### Sucre - Santiago de Tolú



**BDME #37**  
\$155.835,9



**BDME #38**  
\$174.746,7

#### Personas Naturales

2.095  
\$136.677,4 **98,4%**



#### Personas Jurídicas

35  
\$19.158,5 **1,6%**

#### Personas Naturales

2.091  
\$155.778,7 **98,4%**



#### Personas Jurídicas

35  
\$18.968,0 **1,6%**