

DEPARTAMENTO DE SANTANDER



PRESIDENTE DE LA REPÚBLICA

Gustavo Francisco Petro Urrego

MINISTRO DE HACIENDA Y CRÉDITO PÚBLICO

Ricardo Bonilla González

CONTADOR GENERAL DE LA NACIÓN

Mauricio Gómez Villegas

SUBCONTADOR DE CONSOLIDACIÓN DE LA INFORMACIÓN (E)

Luis Jaime Valencia Cubillos

SUBCONTADORA GENERAL Y DE INVESTIGACIÓN

Rocío Pérez Sotelo

SUBCONTADOR DE CENTRALIZACIÓN DE LA INFORMACIÓN

Juan Camilo Santamaría Herrera

SECRETARIO GENERAL

Freddy Armando Castaño Pineda

COORDINADOR GIT PROCESAMIENTO Y ANÁLISIS DE PRODUCTO (E)

Jackson Stewar Ackine Leguizamo

EQUIPO PROCESAMIENTO ANÁLISIS DE PRODUCTOS

Amanda Santiago

Angela María López Olaya

Eliana Vásquez Bernal

Edgar Andrés Contreras Combita

Kelly Sol Rodríguez Hernández

Laura Escobar Vélez

Lupita Corazón Molano Rojas

Nubia Estela Porras Morales

Yennifer Carolina Monsalve Bautista

PRESENTACIÓN

A continuación, se presenta el Informe de Situación Financiera y Resultados Consolidados 2022 del Departamento de Santander, comparado con el periodo anterior. Este informe tiene como objetivo brindar una visión general de los resultados obtenidos durante el año 2022, así como presentar de forma sintética la situación patrimonial del Departamento al 31 de diciembre del mismo año.

En este informe se hace un breve análisis de los ingresos, costos, gastos y resultados consolidados del Departamento durante el 2022. Se detallan los grupos y valores más representativos de los anteriores rubros, su equivalencia en relación con el total de cada partida, y se identifican las entidades que presentaron los mayores resultados.

De igual manera, se realiza un análisis de la situación patrimonial consolidada del Departamento, detallando los grupos más significativos del Activo, el Pasivo y el Patrimonio. Se resaltan las entidades que presentaron los mayores valores en cada grupo analizado.

También se incluye una sección dedicada a sintetizar la cobertura y los resultados de la Evaluación de Control Interno Contable, realizada por cada una de las entidades del Departamento de Santander. Estos resultados se detallan en función de etapas, actividades, agrupaciones y criterios específicos.

Finalmente, se presenta una síntesis de la información proporcionada por las entidades contables públicas del Departamento en el Boletín de Deudores Morosos del Estado (BDME). Esta información se refiere a deudores, tanto personas naturales como jurídicas, cuyas obligaciones superaron del monto de 5 salarios mínimos mensuales legales vigentes y que presentaron una mora superior a 6 meses al momento del reporte.

Desde la Contaduría General de la Nación esperamos que este informe sea de utilidad para la ciudadanía y otros grupos interesados en conocer la situación financiera consolidada del Departamento de Santander en 2022, lo que incluye la información de las entidades contables públicas del Departamento. Este informe puede contribuir al control social y ciudadano, así como a la toma de decisiones informadas en el futuro.

MAURICIO GÓMEZ VILLEGAS
Contador General de la Nación

NOTA METODOLÓGICA

La consolidación de la información contable que realiza la Contaduría General de la Nación (CGN) implica la ejecución de un proceso técnico y estructurado que integra y combina la información financiera y contable individual de las entidades que conforman el respectivo departamento, para un mismo periodo contable, con la finalidad de elaborar y presentar los Informes Financieros como si correspondieran a una sola entidad.

El proceso se resume en la agregación de los respectivos saldos reportados por las entidades, la eliminación de las operaciones recíprocas entre las entidades que participan de la consolidación y la determinación de las cifras consolidadas, con las cuales se estructuran los Informes Consolidados de Situación Financiera y de Resultados.

Clasificación de las entidades

La CGN agrupa o clasifica el Sector Público en entidades del Nivel Nacional y del Nivel Territorial. El presente Informe se ocupa, únicamente, de las entidades del Nivel Territorial, organizadas y presentadas de acuerdo con el departamento al que pertenecen.

En Colombia existen 32 Departamentos y un (1) Distrito Capital D.C. (Bogotá D.C.), que para efectos del presente informe es tratado como si correspondiera a un departamento. Cada uno de ellos tiene su capital, exceptuando San Andrés, Providencia y Santa Catalina. Para el caso del Departamento de Cundinamarca no incluye a Bogotá, porque este se presenta por separado.

Para mayor detalle de la información, se puede consultar a través de la pagina web www.contaduria.gov.co por la siguiente ruta: Productos / Situación Financiera y Resultados Consolidados del Nivel Nacional - Balance General de la Nación y Otros Informes / Situación Financiera Y Resultados Consolidados Por Departamentos.

Estructura del Catálogo General de Cuentas

El Catálogo General de Cuentas utilizado para el registro de los distintos hechos económicos está estructurado en cuatro niveles jerárquicos: Clase, Grupo, Cuenta y Subcuenta. Las Clases son el nivel de agrupación mayor y por lo tanto concentran los saldos más relevantes de cualquier informe financiero a saber: Activos, Pasivos, Patrimonio, Ingresos, Costos y Gastos. Cada una de estas clases se desagregan en Grupos, estos, a su vez, se subdividen en Cuentas y éstas en Subcuentas, como el concepto más desagregado.

Cifras del informe

Las cifras del informe están expresadas en millones de pesos, excepto cuando, en particular, se señale algo distinto.

Por lo anterior, se informa que en todo el documento los redondeos utilizados son automáticos de la herramienta Excel, a efectos de facilitar la lectura de las cifras.

CONSOLIDADO

2 0 2 2

Cifras en millones de pesos



Capital:

Bucaramanga



Población:
2.335.238 Habitantes
(Fuente: DANE)



Ingresos por impuestos:
\$2.376.567,1



Ingresos por transferencias:
\$3.993.112,1



Gasto público social:
\$3.835.039,1

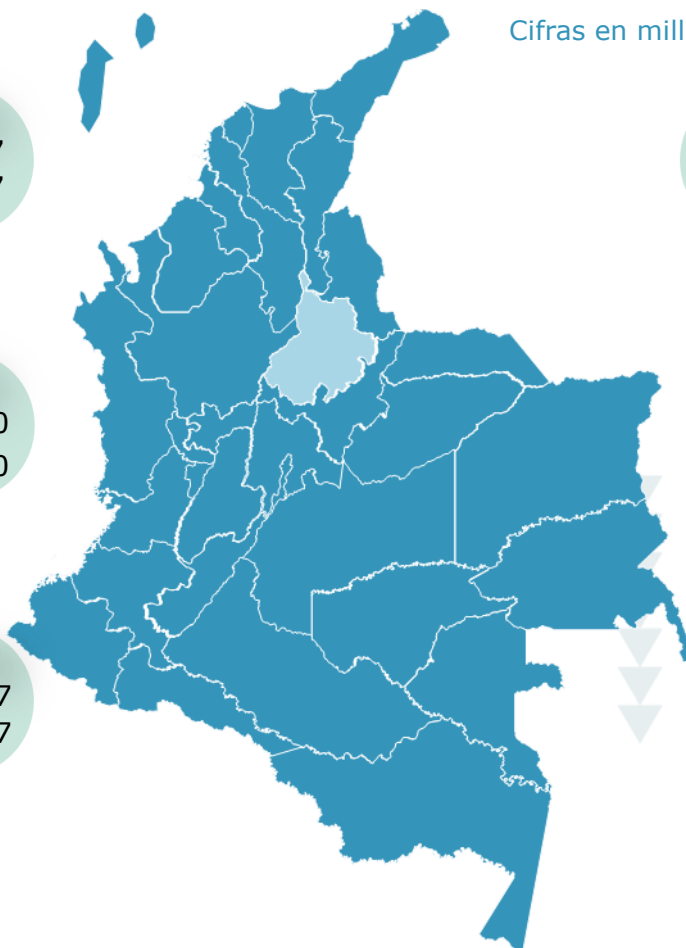


Temas:

- * Datos financieros básicos
- * Cobertura
- * Informe de resultados 2022
- * Informe de situación financiera 2022
- * Aspectos destacados Evaluación de Control Interno Contable
- * Boletín de Deudores Morosos del Estado

DATOS FINANCIEROS BÁSICOS

Cifras en millones de pesos



ACTIVOS ↑
2022 \$32.767.674,7
2021 \$30.839.179,7

PASIVOS ↑
2022 \$15.213.686,0
2021 \$14.235.281,0

PATRIMONIO ↑
2022 \$17.553.988,7
2021 \$16.603.898,7

INGRESOS ↑
2022 \$10.475.294,4
2021 \$9.250.202,8


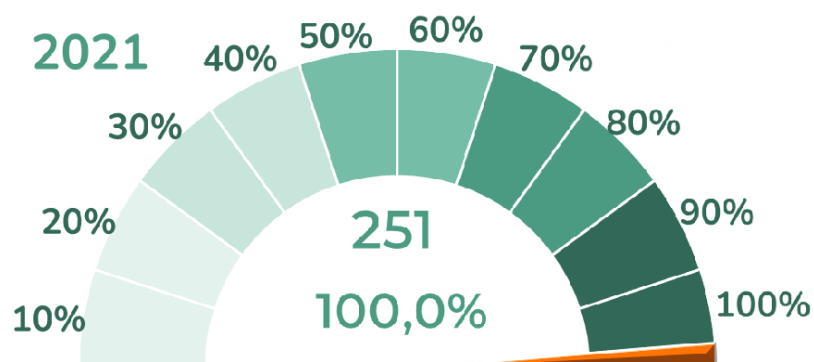
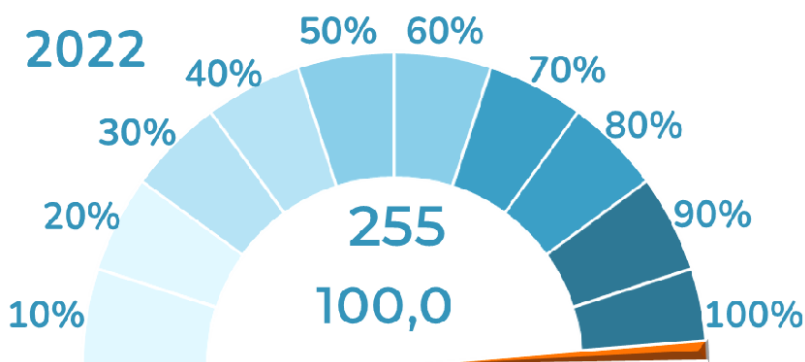
GASTOS ↑
2022 \$8.173.836,1
2021 \$6.854.837,0

COSTOS ↑
2022 \$1.777.637,9
2021 \$1.639.946,6

RESULTADOS ↓
2022 \$493.142,0
2021 \$722.531,4

COBERTURA

	2022	2021
Consolidadas	255	251
Omisas	-	-
Universo	255	251



¿SABÍAS QUÉ?

Con corte al 31 de diciembre de 2022, la información consolidada presenta que...



255 son las entidades del Departamento de Santander que reportaron información a la CGN con corte a 31 de diciembre 2022.

El número de entidades y los marcos normativos aplicados por las mismas son: **127** No cotizantes, **126** Gobierno, **1** Cotizantes y **1** Procesos Especiales.



De los **82** hospitales que reportaron información con corte a 31 de diciembre de 2022. El E.S.E. Hospital Universitario de Santander, reportó Ingresos por **\$304.305,2** siendo el de mayor relevancia por este concepto.

87 son los municipios que conforman el Departamento de Santander. El municipio de Bucaramanga reportó Ingresos por **\$1.214.402,4** destacándose como el de mayor relevancia por este concepto.



De las **29** Empresas de servicios públicos que reportaron información con corte a 31 de diciembre de 2022. La E.S.P. Transportadora de Gas Internacional S.A., reportó Ingresos por **\$1.948.882,9** ubicándose como la de mayor relevancia por este concepto.

IMPUESTO DE INDUSTRIA Y COMERCIO es el concepto más relevante, representando el **28,5%** de los ingresos por impuestos. El municipio de Barrancabermeja se destaca como la entidad de mayor importancia al reportar **\$351.267,5**.



103 entidades reportaron información con corte a 31 de diciembre de 2022 por concepto de Gasto público social. En este aspecto, la Gobernación de Santander reportó **\$1.109.278,9**, posicionándose como la de mayor relevancia por este concepto.

De los **3** Establecimientos públicos que reportaron información por concepto de Costo de ventas de servicios, la Universidad Industrial de Santander reportó **\$245.165,8** resaltando como la de mayor relevancia por este concepto.



De los **87** municipios que reportaron información al 31 de diciembre de 2022. El municipio de Barrancabermeja reportó Cuentas por cobrar por **\$341.912,0** situándose como el de mayor relevancia por este concepto.

De las **96** entidades que reportaron información en los Activos por concepto de Bienes de uso público e históricos y culturales. El Municipio de Bucaramanga reportó **\$1.663.072,4** siendo el de mayor relevancia en este concepto.



De los **44** hospitales que reportaron Pasivos por concepto de Otros pasivos, la E.S.E. Clínica Girón reportó **\$44.469,5** estableciéndose como la de mayor relevancia por este concepto.

De las **6** Empresas de servicios públicos que reportaron Pasivos por concepto de Préstamos por pagar, la E.S.P. Transportadora de Gas Internacional S.A., reportó **\$1.813.639,7** destacándose como la de mayor relevancia por este concepto.



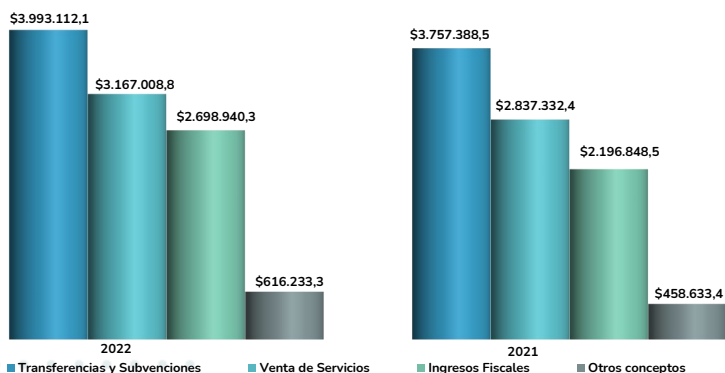
REPÚBLICA DE COLOMBIA
INFORME CONSOLIDADO DE RESULTADOS
DEPARTAMENTO DE SANTANDER
Por el periodo del 1 de enero al 31 de diciembre de 2022
(Cifras expresadas en millones de pesos)

	2022	2021
INGRESOS	10.475.294,4	9.250.202,8
Ingresos sin contraprestación	6.693.662,2	5.954.237,0
Ingresos fiscales	2.698.940,3	2.196.848,5
Transferencias y subvenciones	3.993.112,1	3.757.388,5
Operaciones interinstitucionales	1.609,8	-
Ingresos con contraprestación	3.176.227,8	2.843.951,6
Venta de bienes	9.219,1	6.619,3
Venta de servicios	3.167.008,8	2.837.332,4
Financieros y Ajuste por diferencia en cambio	370.826,2	179.287,0
Otros ingresos	234.578,2	272.727,1
COSTOS DE VENTAS	1.777.637,9	1.639.946,6
Costo de ventas de bienes	5.167,3	4.388,2
Costo de ventas de servicios	1.772.470,6	1.635.558,4
GASTOS	8.173.836,1	6.854.837,0
De administración y operación	2.075.928,9	1.746.915,1
De ventas	37.231,7	30.599,5
Deterioro, depreciaciones, amortizaciones y provisiones	1.070.440,5	922.295,2
Transferencias y subvenciones	195.795,4	91.625,1
Gasto público social	3.835.039,1	3.284.101,8
De actividades y/o servicios especializados	22.911,2	26.779,6
Operaciones interinstitucionales	81,0	-
Comisiones, Financieros y Ajuste por diferencia en cambio	558.905,2	434.293,8
Otros gastos	377.503,1	318.226,8
RESULTADO ANTES DE OPERACIONES RECÍPROCAS	523.820,4	755.419,1
Saldos de operaciones recíprocas en los ingresos (Db)	(76.881,6)	(79.716,5)
Saldos de operaciones recíprocas en los gastos (Cr)	(46.203,2)	(46.828,8)
RESULTADO DEL EJERCICIO	493.142,0	722.531,4

DATOS CLAVE DEL INFORME DE RESULTADOS

Cifras en millones de pesos

INGRESOS



A 31 de diciembre de 2022, los Ingresos alcanzaron la cifra de **\$10.475.294,4**, lo que representa un saldo de **\$1.225.091,7** mayor que en el año 2021. A continuación, se mencionan los grupos más representativos de acuerdo con la gráfica anterior, junto con su valor y su equivalencia en relación al total del Ingreso:

El grupo Transferencias y subvenciones, con un saldo de **\$3.993.112,1**, tiene una participación del **38,1%** sobre el total de los ingresos y presenta un incremento de **\$235.723,6**. Esto representa el **6,3%** frente al valor 2021, dentro del cual, la cuenta con el valor más alto es Sistema general de participaciones, con **\$2.336.327,2**. Las entidades que reportaron los mayores valores en orden de representatividad son: Gobernación de Santander **31,5%**, Bucaramanga **16,3%** y Barrancabermeja **8,0%**.

Por otro lado, el grupo Venta de servicios alcanzó la suma de **\$3.167.008,8**, equivalente al **30,2%** sobre el total de los ingresos y refleja un aumento de **\$329.676,4** que representa el **11,6%** frente al año anterior. La cuenta más representativa en este grupo es Servicio de gas combustible, con un valor de **\$1.704.953,5**, y el total de este concepto está representado en el valor reportado por dos entidades así: la E.S.P. Transportadora de Gas Internacional S.A. por **\$1.704.844,5** y la E.S.P. Servicios Públicos Domiciliarios de Puerto Parra por **\$109,0**.

El grupo Ingresos fiscales con un saldo de **\$2.698.940,3**, tiene una participación del **25,8%** sobre el total de los ingresos, y presenta un incremento de **\$502.091,8** equivalente al **22,9%** frente al año 2021. La cuenta que registra el mayor valor es Impuestos por **\$2.376.567,1**.



Fotografía: Iglesia de la Inmaculada Concepción, Barichara, en Wikimedia Commons

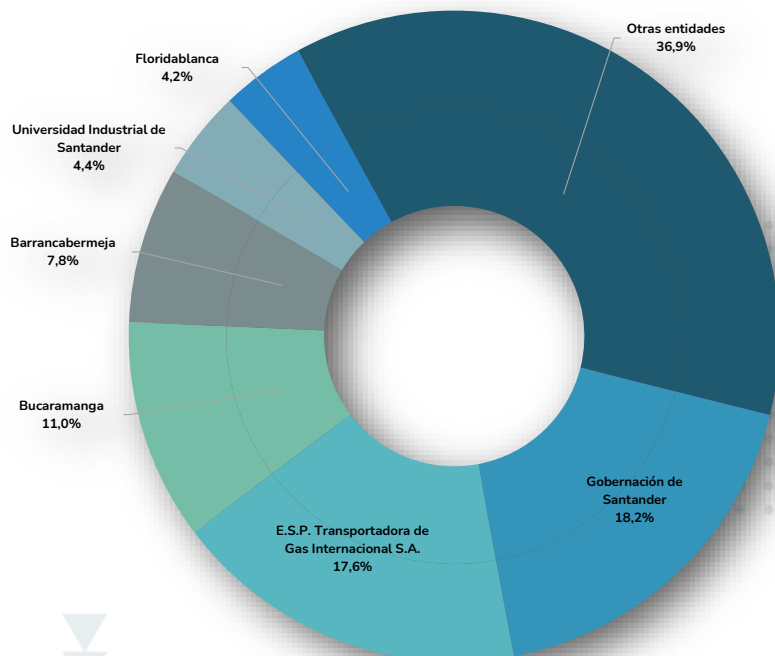
Las entidades que reportaron los mayores valores en orden de representatividad son: Gobernación de Santander **31,6%**, Bucaramanga **20,4%** y Barrancabermeja **20,1%**.

Finalmente, el saldo del grupo Otros ingresos por **\$605.404,4**, representan el **5,8%** del total de los ingresos, mientras que los grupos Venta de bienes por **\$9.219,1** y Operaciones interinstitucionales por **\$1.609,8** tan solo representan el **0,1%**.

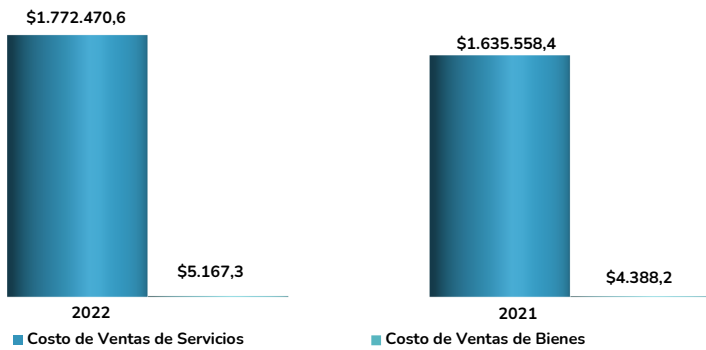
Entidades con mayores valores agregados en el Ingreso.

A diciembre de 2022, las entidades que reportaron los valores con mayor importancia relativa en los Ingresos fueron: Gobernación de Santander **\$2.008.005,3**, E.S.P. Transportadora de Gas Internacional S.A. **\$1.948.882,9**, Bucaramanga **\$1.214.402,4**, Barrancabermeja **\$857.939,2**, Universidad Industrial de Santander **\$487.563,3** y Floridablanca **\$458.871,4**.

Equivalencias que se presentan en la siguiente gráfica:



COSTOS



A 31 diciembre de 2022 el Costo alcanzó la cifra de **\$1.777.637,9** el cual presenta un incremento de **\$137.691,3** representando el **8,4%** frente al valor 2021. A continuación, se mencionan los grupos más representativos de acuerdo con la gráfica anterior, junto con su valor y su equivalencia en relación al total del Costo:

El grupo Costo de ventas de servicios con un saldo de **\$1.772.470,6** tiene una participación del **99,7%** sobre el total del Costo y refleja un incremento de **\$136.912,2**, que representa el **8,4%** frente al valor 2021.

Dentro de este grupo, se destaca la cuenta Servicios públicos por valor de **\$879.413,8**, que presenta un aumento por **\$59.695,0**, de la cual las entidades que reportaron los mayores valores en orden de representatividad son: E.S.P. Transportadora de Gas Internacional S.A. **71,9%**, E.S.P. Acueducto Metropolitano de Bucaramanga S.A. **12,6%** y E.S.P. Empresa de Aseo de Bucaramanga S.A. **5,2%**.

Por otra parte, se encuentra la cuenta Servicios de salud por valor de **\$566.747,9**, con un incremento de **\$30.311,9** y las entidades que reportaron los mayores valores en orden de representatividad son: E.S.E. Hospital Universitario de Santander **35,3%**, E.S.E. Hospital Regional Manuela Beltrán III Nivel - Socorro Santander **9,7%** y E.S.E. Hospital Regional de San Gil **6,9%**.

El grupo Costo de ventas de bienes alcanzó la suma de **\$5.167,3**, con una participación del **0,3%** sobre el total del Costo y presenta un aumento de **\$779,1** frente al valor del año 2021.

La cuenta de Bienes comercializados fue la que registró la cifra más representativa, con un saldo de **\$4.701,6**.

De la cual, las entidades que reportaron los mayores valores en orden de representatividad son: E.S.P. Acueducto Metropolitano de Bucaramanga S.A. **87,2%**, E.S.P. Aguas de Barrancabermeja S.A. **3,9%** y Empresa Municipal de Servicios Públicos Domiciliarios de Piedecuesta **2,3%**.

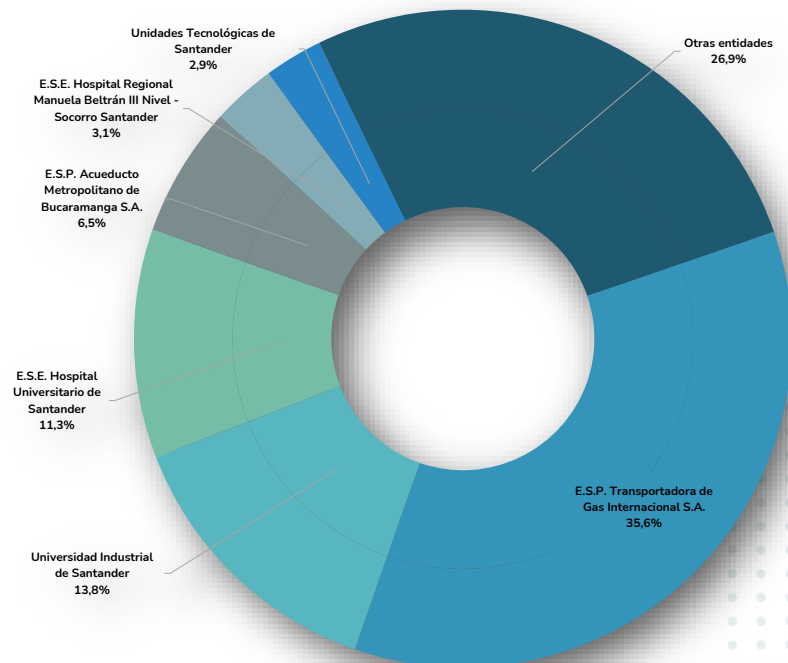
Por otro lado, la cuenta de Bienes producidos, con un saldo de **\$465,7** fue reportada en su totalidad por la Universidad Industrial de Santander.

Entidades con mayores valores agregados en el Costo.

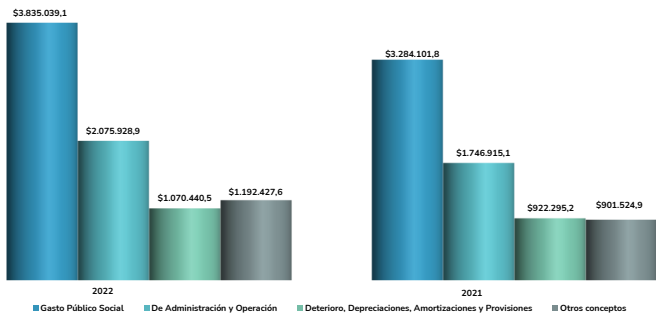
A diciembre de 2022, las entidades que reportaron los valores con mayor importancia relativa en el Costo fueron:

- E.S.P. Transportadora de Gas Internacional S.A. **\$633.533,4**,
- Universidad Industrial de Santander **\$245.631,5**,
- E.S.E. Hospital Universitario de Santander **\$200.189,2**,
- E.S.P. Acueducto Metropolitano de Bucaramanga S.A. **\$114.828,6**,
- EE.S.E. Hospital Regional Manuela Beltrán III Nivel - Socorro Santander **\$55.237,7**,
- Unidades Tecnológicas de Santander **\$50.971,8**.

Equivalencias que se presentan en la siguiente gráfica:



GASTOS



A 31 diciembre de 2022, los Gastos alcanzaron la cifra de **\$8.173.836,1** los cuales presentan un incremento de **\$1.318.999,1** representando el **19,2%** frente al valor 2021. A continuación, se mencionan los grupos más representativos de acuerdo con la gráfica anterior, junto con su valor y su equivalencia en relación al total del Gasto:

El grupo de Gasto público social con un saldo de **\$3.835.039,1** tiene una participación del **46,9%** sobre el total de los Gastos y presenta un incremento de **\$550.937,3** equivalente al **16,8%** en relación con el año 2021. Dentro de este grupo la cuenta con mayor importancia relativa es Salud por valor de **\$1.506.583,3** y las entidades que reportaron los mayores valores en orden de representatividad son: Bucaramanga **18,8%**, Gobernación de Santander **13,7%** y Barrancabermeja **9,4%**.

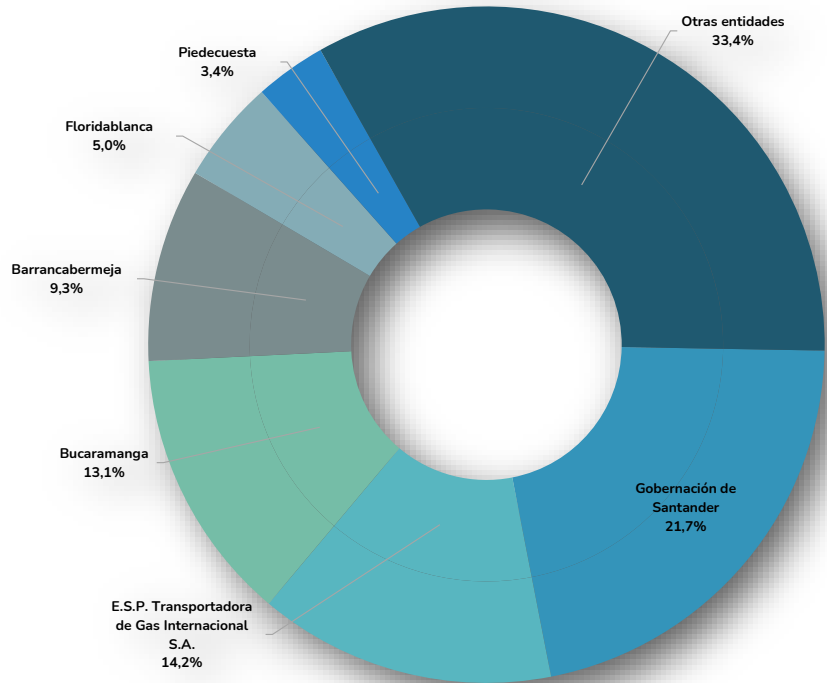
El grupo De administración y operación con un saldo de **\$2.075.928,9** tiene una participación del **25,4%**, sobre el total de los gastos y presentan un incremento de **\$329.013,8** representando el **18,8%** en relación con el año 2021. De este grupo se destaca la cuenta Generales por valor de **\$976.192,9**, de la cual las entidades que reportaron los mayores valores en orden de representatividad son: Bucaramanga **32,8%**, Gobernación de Santander **12,6%** y Universidad Industrial de Santander **9,0%**.

Por otra parte, el grupo Deterioro, depreciaciones, amortizaciones y provisiones por valor de **\$1.070.440,5** tiene una participación del **13,1%**, sobre el total de los Gastos y presenta un aumento respecto al 2021 de **16,1%** equivalente a **\$148.145,3**.

Dentro de este grupo, la cuenta con mayor relevancia es Depreciación de bienes de uso público en servicio por valor de **\$517.361,5**, de la cual las entidades que reportaron los mayores valores en orden de representatividad son: Gobernación de Santander **79,1%**, Bucaramanga **9,5%** y Hato **3,5%**.

Finalmente, los Otros conceptos están conformados por los grupos Otros gastos por valor de **\$936.408,3**, Transferencias y subvenciones con un saldo de **\$195.795,4**, que representan el **11,5%** y **2,4%** del total de los Gastos, respectivamente, mientras que los grupos De ventas con **\$37.231,7**, De actividades y/o servicios especializados por **\$22.911,2** y Operaciones interinstitucionales por **\$81,0** tan solo representan el **0,7%**.

Entidades con mayores participaciones agregados en el Gasto.



RESULTADO DEL EJERCICIO

El consolidado del Departamento de Santander tuvo un superávit de **\$493.142,0**, saldo que es un **(31,7%)** menor al resultado del año anterior el cual fue de **\$722.531,4**. Esta disminución del superávit se explica, teniendo en cuenta que los ingresos para el año 2022 fueron tan solo un **5,3%** mayores que los Gastos y los Costos y que estos, aumentaron en un **19,2%** y **8,4%** respectivamente, frente a los saldos del año anterior.

Entidades con mayores superávit:

- E.S.P. Transportadora de Gas Internacional S.A. **\$482.221,9**.
- Barrancabermeja **\$174.100,1**.
- Universidad Industrial de Santander **\$80.666,1**.

Entidades con mayores déficit:

- Gobernación de Santander **(\$418.493,7)**.
- Hato **(\$17.048,6)**.
- Contraloría General de Santander **(\$12.746,9)**.

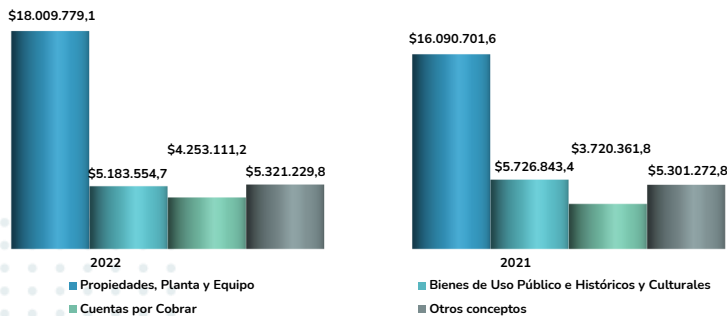
REPÚBLICA DE COLOMBIA
INFORME CONSOLIDADO DE SITUACIÓN FINANCIERA
DEPARTAMENTO DE SANTANDER
A 31-12-2022
(Cifras expresadas en millones de pesos)

	2022	2021		2022	2021
ACTIVO			PASIVO		
Activo corriente	7.940.379,4	7.454.624,9	Pasivo corriente	7.931.132,3	6.959.556,8
Efectivo y equivalentes al efectivo	2.732.272,9	2.767.948,4	Emisión y colocación de títulos de deuda	26.436,1	27.619,3
Inversiones de administración de liquidez	257.015,8	228.976,6	Préstamos por pagar	2.378.678,0	1.709.654,8
Inversiones en controladas, asociadas y negocios conjuntos	118.414,4	89.755,9	Cuentas por pagar	1.676.096,4	1.498.587,9
Cuentas por cobrar sin contraprestación	1.929.496,8	1.605.510,3	Beneficios a los empleados	2.169.932,4	2.254.787,5
Cuentas por cobrar con contraprestación	1.894.639,9	1.950.648,9	Provisiones	540.694,4	525.699,9
Préstamos por cobrar	86.451,5	93.603,7	Pasivos por impuestos corrientes	552.601,0	432.980,8
Inventarios	159.280,5	122.098,8	Pasivos por impuestos diferidos	3.512,2	3.517,9
Activos intangibles	13.843,7	14.699,6	Otros pasivos	583.181,7	506.708,7
Activos por impuestos corrientes	53.001,2	50.017,3			
Activos por impuestos diferidos	246,2	154,7	Pasivo no corriente	7.282.553,8	7.275.724,1
Otros activos	695.716,6	531.210,7	Emisión y colocación de títulos de deuda	2.869.124,8	2.975.239,5
			Préstamos por pagar	684.919,0	957.285,7
Activo no corriente	24.827.295,3	23.384.554,8	Cuentas por pagar	123.526,2	126.458,2
Efectivo y equivalentes al efectivo	0,0	257,6	Beneficios a los empleados	1.267.185,7	1.194.445,3
Inversiones de administración de liquidez	34.558,8	32.063,6	Provisiones	170.258,5	94.467,3
Inversiones en controladas, asociadas y negocios conjuntos	69.234,7	81.128,5	Pasivos por impuestos corrientes	5.796,0	138.578,9
Cuentas por cobrar sin contraprestación	83.679,2	75.523,0	Pasivos por impuestos diferidos	2.069.935,7	1.701.909,8
Cuentas por cobrar con contraprestación	345.295,3	88.679,7	Otros pasivos	91.807,9	87.339,5
Préstamos por cobrar	4.690,3	2.512,2			
Inventarios	32,5	192,4	TOTAL PASIVO	15.213.686,0	14.235.281,0
Propiedades, planta y equipo	18.009.779,1	16.090.701,6			
Bienes de uso público e históricos y culturales	5.183.554,7	5.726.843,4	PATRIMONIO	17.553.988,7	16.603.898,7
Propiedades de inversión	167.754,4	167.713,2	Patrimonio de las entidades de gobierno	11.960.890,6	11.582.443,7
Activos intangibles	638.849,5	671.006,3	Patrimonio de las empresas	1.482.934,5	1.394.086,3
Activos por impuestos corrientes	525,4	5.719,8	Resultados consolidados del ejercicio	493.142,0	722.531,4
Activos por impuestos diferidos	25.543,1	26.610,2	Saldos de operaciones recíprocas en el patrimonio	(140.275,2)	(131.732,9)
Otros activos	263.798,3	415.603,2	Participación no controladora	3.757.296,8	3.036.570,3
TOTAL ACTIVO	32.767.674,7	30.839.179,7	TOTAL PASIVO Y PATRIMONIO	32.767.674,7	30.839.179,7
CUENTAS DE ORDEN DEUDORAS	2.490.058,5	2.263.315,5	CUENTAS DE ORDEN ACREEDORAS	3.580.293,0	3.698.474,3
Activos contingentes	837.005,4	729.068,6	Pasivos contingentes	1.766.748,6	2.101.818,8
Deudoras de control	1.653.053,1	1.534.246,9	Acreedoras de control	1.813.544,3	1.596.655,5

DATOS CLAVE DEL INFORME DE SITUACIÓN FINANCIERA

Cifras en millones de pesos

ACTIVOS



A 31 de diciembre de 2022, los Activos alcanzaron la cifra de **\$32.767.674,7**, lo que representa un saldo de **\$1.928.495,0** mayor que en el año 2021. A continuación, se mencionan los grupos más representativos de acuerdo con la gráfica anterior, junto con su valor y su equivalencia en relación al total del Activo:

El grupo de Propiedades, planta y equipo, con un saldo de **\$18.009.779,1**, tiene una participación del **55,0%** sobre el total de los activos y presenta un incremento de **\$1.919.077,5**. Esto representa el **11,9%** frente al valor 2021, dentro del cual, la cuenta con el valor más alto es Plantas, ductos y túneles, con **\$12.908.512,4**. Dentro de este grupo las entidades que reportaron los mayores valores en orden de representatividad son: E.S.P. Transportadora de Gas Internacional S.A. **94,3%**, Barrancabermeja **1,8%** y E.S.P. Acueducto Metropolitano de Bucaramanga S.A. **1,7%**.

Por otro lado, el grupo Bienes de uso público e histórico y culturales alcanzaron la suma de **\$5.183.554,7**, equivalente al **15,8%** sobre el total de los activos y presenta una disminución de (**\$543.288,8**) que representa el (**9,5%**) frente al año anterior. La cuenta más representativa en este grupo es Bienes de uso público en servicio, con un valor de **\$7.250.389,7** (antes de deterioro y depreciación).

El **65,4%** de este concepto está representado en los valores reportados por tres entidades así: Gobernación de Santander **33,3%**, Bucaramanga **23,4%** y Barrancabermeja **8,7%**.



Fotografía: Basílica Menor Nuestra Señora del Socorro, en Wikimedia Commons

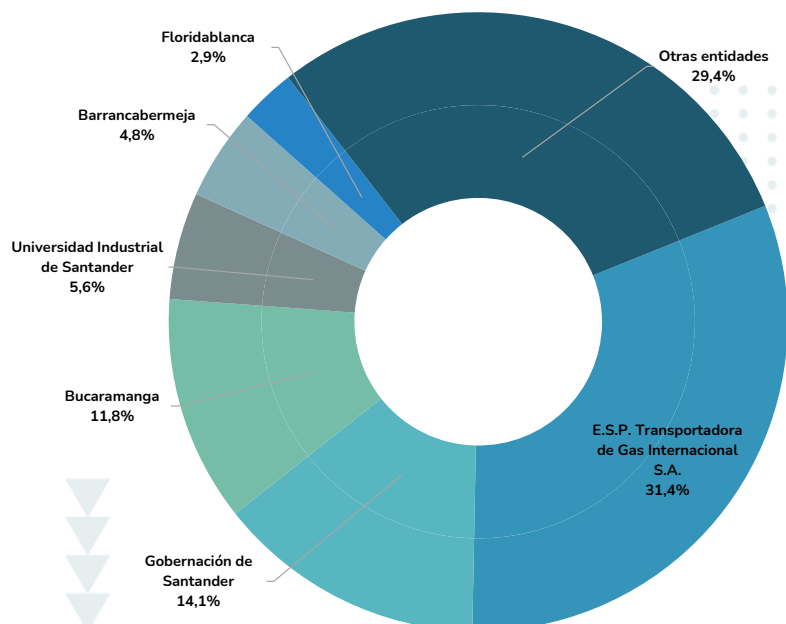
El grupo Cuentas por cobrar con un saldo de **\$4.253.111,2**, tiene una participación del **13,0%** sobre el total de los activos, y presenta un incremento de **\$532.749,3** frente al año 2021. La cuenta que registra el mayor valor es Otras cuentas por cobrar por **\$1.391.628,0**.

Las entidades que reportaron los mayores valores en orden de representatividad son: Gobernación de Santander **64,1%**, Universidad Industrial de Santander **13,6%** y E.S.P. Transportadora de Gas Internacional S.A. **13,2%**.

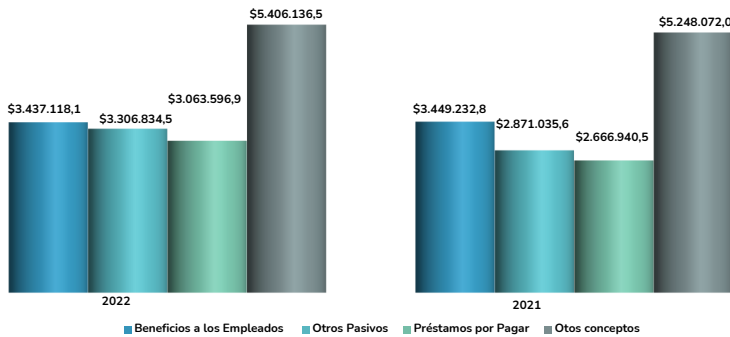
Finalmente, los grupos Efectivo y equivalentes al efectivo con un saldo de **\$2.732.272,9**, Otros activos por valor de **\$1.859.278,4**, Inversiones e instrumentos derivados por **\$479.223,7** representan el **8,3%**, **5,7** y **1,5%** del total del Activo, respectivamente.

Entidades con mayores valores agregados en el Activo.

A diciembre de 2022, las entidades que reportaron los valores con mayor importancia relativa en los Activos fueron: E.S.P. Transportadora de Gas Internacional S.A. **\$11.500.714,0**, Gobernación de Santander **\$5.145.515,6**, Bucaramanga **\$4.326.559,5**, Universidad Industrial de Santander **\$2.048.468,0**, Barrancabermeja **\$1.758.958,0** y Floridablanca **\$1.062.390,7**, equivalencias que se representan en la siguiente gráfica:



PASIVOS



A 31 diciembre de 2022, los Pasivos alcanzaron la cifra de **\$15.213.686,0** la cual presenta un incremento de **\$978.405,1** representando el **6,9%** frente al valor 2021. A continuación, se mencionan los grupos más representativos de acuerdo con la gráfica anterior, junto con su valor y su equivalencia en relación al total del Pasivo:

El grupo Beneficios a los empleados con un saldo de **\$3.437.118,1** tiene una participación del **22,6%** sobre el total de los pasivos y presenta una disminución de **(\$12.114,7)** equivalente al **(0,4%)** en relación con el año 2021. El concepto con mayor importancia relativa es Neto beneficios empleados posempleo pensiones por valor de **\$3.214.915,8** y las entidades que reportaron los mayores valores en orden de representatividad son: Gobernación de Santander **62,8%**, Bucaramanga **12,4%** y Universidad Industrial de Santander **7,2%**.

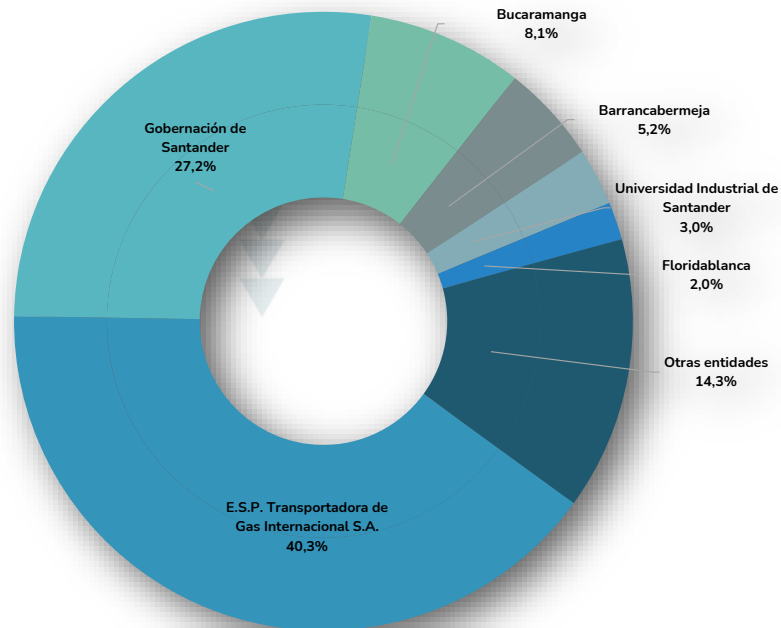
El grupo Otros pasivos con un saldo de **\$3.306.834,5** tiene una participación del **21,7%**, sobre el total de los pasivos y presenta un incremento de **\$435.798,9** representando el **15,2%** en relación con el año 2021. De este grupo se destaca la cuenta Pasivos por impuestos diferidos por valor de **\$2.073.447,9**, y las dos entidades que reportaron los mayores valores en orden de representatividad son: Departamento E.S.P. Transportadora de Gas Internacional S.A. **94,5%** y E.S.P. Acueducto Metropolitano de Bucaramanga S.A. **5,3%**.

Por otra parte, el grupo Préstamos por pagar por valor de **\$3.063.596,9** tiene una participación del **20,1%**, sobre el total de los pasivos y presenta un aumento respecto al 2021 del **14,9%** equivalente a **\$396.656,4**. Dentro de este grupo, la cuenta con mayor relevancia es Financiamiento interno de largo plazo por valor de **\$3.047.940,6**.

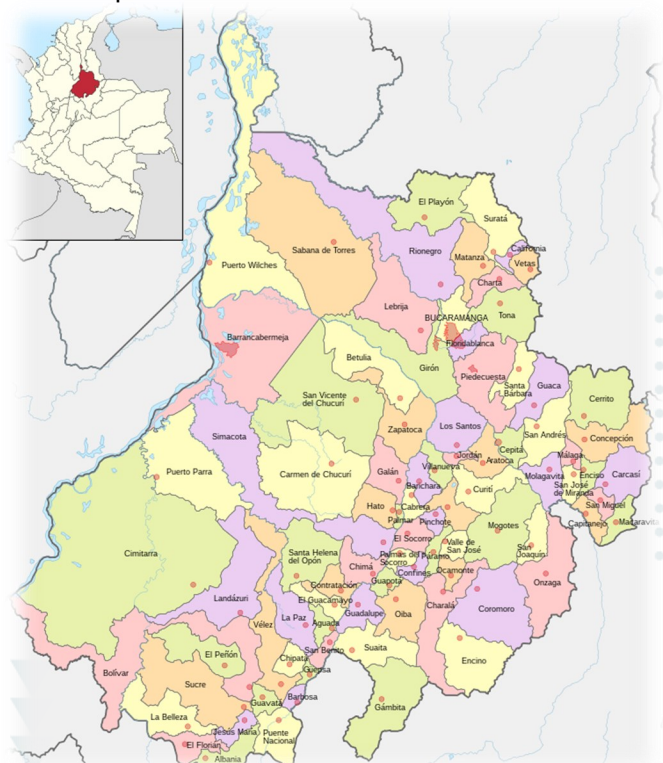
Finalmente, los grupos Emisión y colocación de títulos de deuda con un saldo de **\$2.895.561,0**, Cuentas por pagar por **\$1.799.622,6** y Provisiones con **\$710.952,9** representan el **19,0%**, **11,8%** y **4,7%** del total del pasivo, respectivamente.

Entidades con mayores valores agregados en el Pasivo.

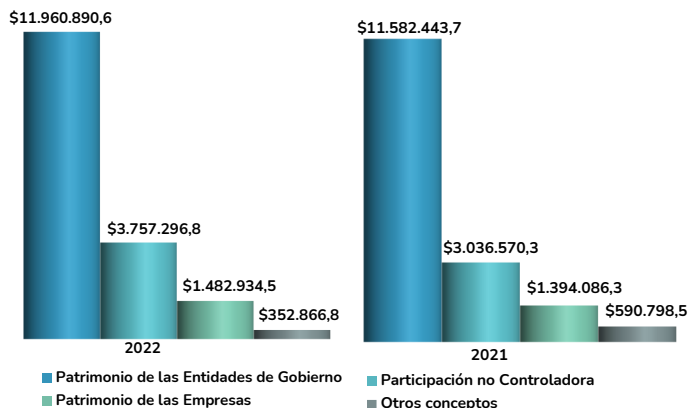
A diciembre de 2022, las entidades que reportaron los valores con mayor importancia relativa en los Pasivos fueron: E.S.P. Transportadora de Gas Internacional S.A. **\$7.379.848,9**, Gobernación de Santander **\$4.990.902,5**, Bucaramanga **\$1.488.951,7**, Barrancabermeja, **\$946.401,6**, Universidad Industrial de Santander **\$546.758,5** y Floridablanca **\$361.735,6**, equivalencias que se presentan en la siguiente gráfica:



Santander se encuentra dividida en **87** municipios, como se presenta a continuación:



PATRIMONIO



A 31 diciembre de 2022 el Patrimonio alcanzó la cifra de **\$17.553.988,7** la cual presenta un incremento de **\$950.090,0** que representa el **5,7%** frente al valor 2021. A continuación, se mencionan los grupos más representativos de acuerdo con la gráfica anterior, junto con su valor y su equivalencia en relación al total del Patrimonio:

El grupo Patrimonio de las entidades de gobierno con un saldo de **\$11.960.890,6** tiene una participación del **68,1%** sobre el total del Patrimonio y presenta un aumento de **\$378.446,9**, que representa el **3,3%** frente al valor 2021. Dentro de este grupo, se destaca la cuenta Capital fiscal por valor de **\$8.218.573,5**, de la cual las entidades que reportaron los mayores valores en orden de representatividad son: Bucaramanga **19,0%**, Gobernación de Santander **16,4%** y Barrancabermeja **10,3%**.

Por otra parte, el grupo Participación no controladora alcanzó la suma de **\$3.757.296,8**, con una participación del **21,4%** sobre el total del Patrimonio presentando un aumento de **\$720.726,6** frente al valor 2021. Dentro de este grupo, el concepto que registró la cifra mas representativa es Sector público con un saldo de **\$3.753.279,9** con un incremento de **\$720.868,2**, equivalente al **23,8%** con respecto al año anterior.

Por otra parte, el grupo Patrimonio de las empresas alcanzó la cifra de **\$1.482.934,5**, con una participación del **8,4%** sobre el total del Patrimonio, lo que representa un aumento de **\$88.848,2** equivalente al **6,4%** frente al valor 2021.

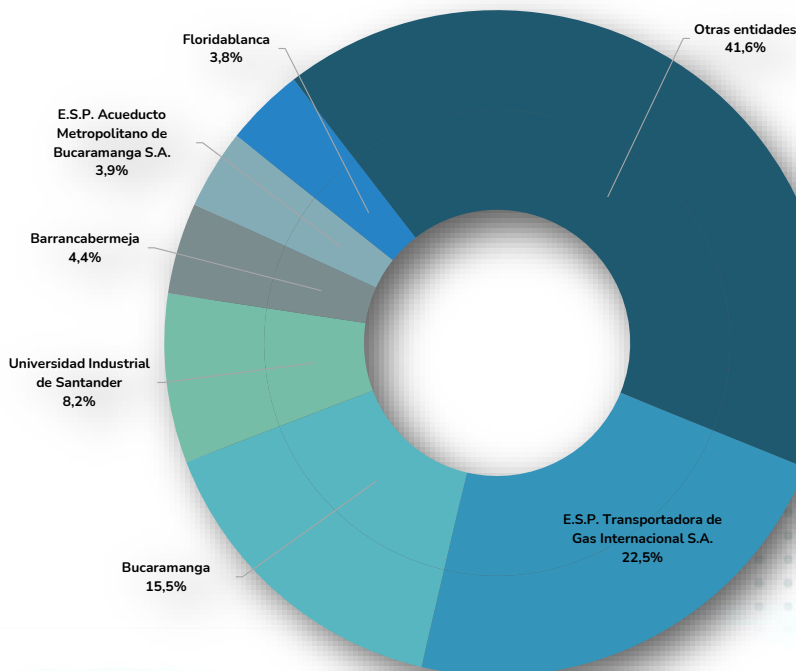
Finalmente, los grupos Resultados consolidados del ejercicio con un saldo de **\$493.142,0**, y Saldos de operaciones reciprocas en el patrimonio (DB) por valor de **(\$140.275,2)** representan el **2,8%** y **(0,8%)** sobre el total del Patrimonio, respectivamente.

Entidades con mayores valores agregados en el Patrimonio.

A diciembre de 2022, las entidades que reportaron los valores con mayor importancia relativa en el Patrimonio fueron:

- E.S.P. Transportadora de Gas Internacional S.A. **\$4.120.865,0**,
- Bucaramanga **\$2.837.607,8**,
- Universidad Industrial de Santander **\$1.501.709,5**,
- Barrancabermeja **\$812.556,4**,
- E.S.P. Acueducto Metropolitano de Bucaramanga S.A. **\$707.027,8**
- Floridablanca **\$700.655,1**.

Equivalencias que se presentan en la siguiente gráfica:



OTROS DATOS CONTABLES DESTACADOS DE SANTANDER

1

OTRAS PLANTAS, DUCTOS Y TÚNELES

En la cuenta Plantas, ductos y túneles con un saldo de **\$12.908.512,4**, tiene una participación del **71,7%** sobre el total del grupo Propiedad, planta y equipo. De esta cuenta se destaca la subcuenta Otras plantas, ductos y túneles por valor de **\$6.799.454,4**, que tiene una participación del **52,8%** sobre el total de la cuenta y el **37,8%** sobre el total del grupo, presentando un aumento de **\$6.783.361,1** frente al año 2021.



Entidades con mayores valores agregados en la subcuenta Otras plantas, ductos y túneles.

A 31 de diciembre de 2022, las entidades que reportaron los valores con mayor importancia relativa fueron:

- ⇒ E.S.P. Transportadora de Gas Internacional S.A. **\$6.781.660,5**
- ⇒ Puerto Wilches **\$10.981,8**
- ⇒ Puerto Parra **\$2.111,4**
- ⇒ El Guacamayo **\$868,1**

Entidades con mayores valores agregados en la subcuenta Red Carretera.

A diciembre de 2022, las entidades que reportaron los valores con mayor importancia relativa fueron:

- ⇒ Gobernación de Santander **\$2.416.931,6**
- ⇒ Bucaramanga **\$635.664,8**
- ⇒ Hato **\$543.826,6**
- ⇒ Barrancabermeja **\$467.854,0**

2

BIENES DE USO PÚBLICO EN SERVICIO

La cuenta Bienes de uso público en servicio con un saldo de **\$7.250.389,7**, refleja un aumento de **\$27.049,2** lo que representa el **0,4%** frente al valor del año 2021. Dentro de esta cuenta se destaca la subcuenta Red carretera con un saldo de **\$5.415.116,8** y una participación del **74,7%** sobre el total de la cuenta, presentando una disminución de **(\$17.521,3)** equivalente al **(0,3%)** frente al valor del año anterior.



3

PASIVOS POR IMPUESTOS DIFERIDOS

En la cuenta Pasivos por impuestos diferidos con un saldo de **\$2.073.447,9**, la subcuenta Otros pasivos por valor de **\$1.959.845,8**, tiene una participación del **94,5%** sobre el total de la cuenta, y el **59,3%** sobre el total del grupo Otros pasivos, presentando un incremento de **\$369.072,3** que representa el **23,2%** frente al año 2021.



Entidades con mayores valores agregados en la subcuenta Otros pasivos.

A diciembre de 2022, la entidad que reportó el valor por esta subcuenta fue:

⇒ E.S.P. Transportadora de Gas Internacional S.A. **\$1.959.845,8**

4

FINANCIAMIENTO INTERNO DE LARGO PLAZO

En la cuenta Financiamiento interno de largo plazo, la subcuenta Préstamos de vinculados económicos con un saldo de **\$1.792.044,2**, tiene una participación del **58,8%** sobre el total de la cuenta y el **58,5%** sobre el total del grupo Préstamos por pagar, presentando un incremento de **\$294.703,7** que representa el **19,7%** frente al año 2021.



Entidades con mayores valores agregados en la subcuenta Préstamos de vinculados económicos.

A diciembre de 2022, la entidad que reportó el valor por esta subcuenta fue:

⇒ E.S.P. Transportadora de Gas Internacional S.A. **\$1.792.044,2**

5

RESULTADOS DE EJERCICIOS ANTERIORES

En la cuenta Resultado de ejercicios anteriores, la subcuenta Utilidades o excedentes acumulados con un saldo de **\$6.501.166,0**, tiene una participación del **37,0%** sobre el total del Patrimonio, presentando un incremento de **\$624.787,0** que representa el **10,6%** frente al año 2021.



Entidades con mayores valores agregados en la subcuenta Utilidades o excedentes acumulados.

A diciembre de 2022, las entidades que reportaron los valores con mayor importancia relativa fueron:

⇒ Bucaramanga **\$1.198.380,1**

⇒ Universidad Industrial de Santander **\$1.027.636,0**


⇒ Floridablanca **\$632.000,4**

⇒ Hato **\$552.257,8**

6

SISTEMA GENERAL DE PARTICIPACIONES

En la cuenta Sistema general de participaciones, la subcuenta Participación para educación con un saldo de **\$1.321.516,4**, tiene una participación del **56,6%** sobre el total de la cuenta y el **33,1%** sobre el total del grupo Transferencias y subvenciones, presentando un incremento de **\$8.774,8** que representa el **0,7%** frente al año 2021.



Entidades con mayores valores agregados en la subcuenta Participación para educación.

A diciembre de 2022, las entidades que reportaron los valores con mayor importancia relativa fueron:

- ⇒ Gobernación de Santander **\$645.618,5**
- ⇒ Bucaramanga **\$246.483,9**
- ⇒ Barrancabermeja **\$120.492,0**
- ⇒ Piedecuesta **\$100.446,3**

7

SERVICIOS PÚBLICOS

Entidades con mayores valores agregados en la subcuenta Gas combustible.

A 31 de diciembre de 2022, las entidades que reportaron los valores por esta subcuenta fueron:

- ⇒ E.S.P. Transportadora de Gas Internacional S.A. **\$633.533,4**
- ⇒ E.S.P. Servicios Públicos Domiciliarios de Puerto Parra **\$186,6**

En la cuenta Servicios públicos, la subcuenta Gas combustible con un saldo de **\$633.655,1**, tiene una participación del **72,1%** sobre el total de la cuenta y el **35,7%** sobre el total del grupo Costo de ventas de servicios, presentando un incremento de **\$77.593,2** que representa el **14,0%** frente al año 2021.



8

SALUD

En la cuenta Salud, la subcuenta Unidad de pago por capitación del régimen subsidiado (UPC-S) con un saldo de **\$1.193.986,7**, tiene una participación del **79,3%** sobre el total de la cuenta y el **31,1%** sobre el total del grupo Gasto público social, presentando un incremento de **\$156.827,7** que representa el **15,1%** frente al año 2021.



Entidades con mayores valores agregados en la subcuenta Unidad de pago por capitación del régimen subsidiado (UPC-S).

A 31 de diciembre de 2022, las entidades que reportaron los valores con mayor importancia relativa fueron:

- ⇒ Bucaramanga **\$280.320,4**
- ⇒ Barrancabermeja **\$134.666,4**
- ⇒ Floridablanca **\$121.954,4**
- ⇒ Girón **\$83.814,5**

ASPECTOS DESTACADOS SANTANDER

Evaluación de Control Interno Contable

Foto: Parque Nacional del Chicamocha, Wikimedia Commons

A continuación, se presentan la **cobertura y los resultados** promedio por etapas, actividades, agrupaciones y criterio, correspondientes a la **Evaluación de Control Interno Contable**, reportada por las entidades de **Santander**.

	2022	2021
Aceptadas	249	249
Omisas	6	2
Universe	255	251

01 Cobertura

Los resultados que se presentan en esta sección corresponden al promedio de las calificaciones enviadas por **249 entidades de Santander**, esto equivale a una **cobertura del 97,6%**.

2022

No Cotizantes	126 – 99,2%
Gobierno	121 – 96,0%
Ent. En Procesos Especiales	1 – 100%
Cotizantes	1 – 100%

249
97,6%

	No Cotizantes	Gobierno	Ent. en Procesos Especiales	Cotizantes
	99,2%	96,0%	100%	100%

Universos	127	126	1	1
Consolidadas	126	121	1	1

2021

Gobierno	124 – 99,2%
No Cotizantes	123 – 99,2%
Ent. En Procesos Especiales	1 – 100%
Cotizantes	1 – 100%

249
99,2%

	Gobierno	No Cotizantes	Ent. en Procesos Especiales	Cotizantes
	99,2%	99,2%	100%	100%

Universos	125	124	1	1
Consolidadas	124	123	1	1

02 Calificación

En el **2022, Santander** se ubica en el puesto **29** del ranking con la calificación **4,16** entre las **32** gobernaciones del país. **El promedio de todas las gobernaciones es de 4,57**, y **18** de ellas superan este valor.

Por otra parte, la calificación de **Bucaramanga** entre capitales es de **4,62**.

	2022	2021
Antioquia	5,00	5,00
Huila	5,00	5,00
Valle del Cauca	5,00	5,00
Arauca	4,98	5,00
Casanare	4,98	4,45
Risaralda	4,98	4,55
Magdalena	4,95	4,95
Norte de Santander	4,94	4,96
Meta	4,93	4,91
Cundinamarca	4,92	4,81
Córdoba	4,90	4,79
Nariño	4,85	4,58
Cesar	4,76	4,83
Tolima	4,69	4,55
Vaupés	4,69	4,57
San Andrés, Providencia y Santa Catalina	4,63	4,43
Chocó	4,61	4,59
Quindío	4,59	4,57
Caldas	4,57	4,70
Putumayo	4,57	4,60
Guaviare	4,51	4,65
Guainía	4,45	4,43
Sucre	4,45	4,45
Boyacá	4,41	4,22
Atlántico	4,30	4,32
Caquetá	4,19	4,18
Vichada	4,19	4,15
Cauca	4,18	3,70
Santander	4,16	4,85
Amazonas	4,09	4,12
Bolívar	3,97	3,95
La Guajira	2,89	3,10

Santander
La calificación de 2022 fue de

4,16

Promedio de todas las
Gobernaciones es de

4,57



03

Etapas y actividades

La calificación **promedio** de las entidades de **Santander** que presentaron la **Evaluación de Control Interno Contable 2022**, es de **4,73**, para el año **2021** este promedio fue de **4,66**.

	2022	2021
ETAPAS		
Elementos Del Marco Normativo	4,66	4,58
Reconocimiento	4,89	4,87
Medición Posterior	4,58	4,49
Revelación	4,83	4,76
Rendición De Cuentas	4,83	4,83
Gestión Del Riesgo	4,39	4,25
ACTIVIDADES		
Políticas Contables	4,66	4,58
Identificación	4,81	4,75
Clasificación	4,92	4,91
Registro	4,95	4,94
Medición Inicial	4,89	4,88
Medición Posterior	4,58	4,49
Presentación De EEFF	4,83	4,76
Rendición De Cuentas	4,83	4,83
Gestión Del Riesgo Contable	4,39	4,25

04

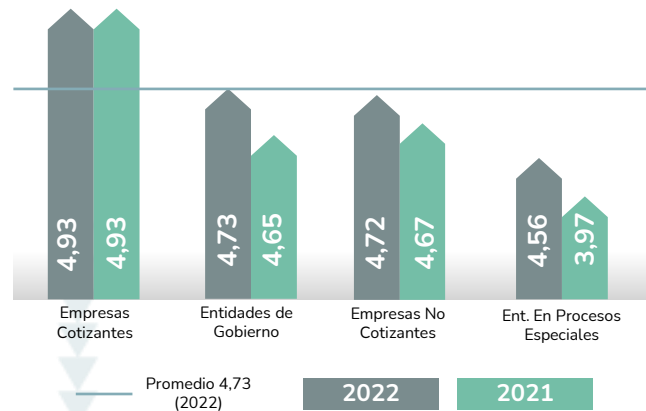
Categorías municipales

Para el año **2022**, el promedio por categorías de Municipios es de **4,71**, donde destacan los Municipios de categorías **categoría 2 con 4,81**, mientras que los de **categoría 5** tienen el promedio más bajo con **4,61**.

05

Promedio por Marcos

El promedio por Marcos normativos es de **4,73**, en donde las **Empresas Cotizantes** tienen el mayor promedio y las **Ent. En Procesos Especiales** el menor.

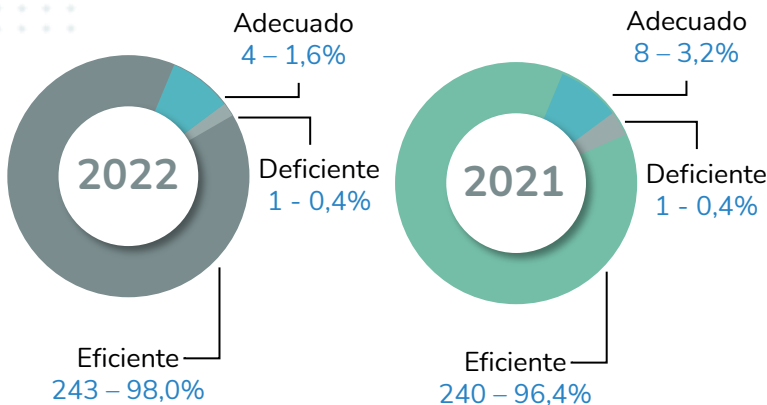


06

CGN

De las **248** entidades de **Santander** consolidadas por la **CGN**, el **98,0%** se evaluaron como **eficiente**, en **2021** este porcentaje fue igual **96,4%** pero entre **249** entidades.

Al momento de consolidar el informe **no se tuvo en cuenta** para el cálculo de los promedios de las agrupaciones, la entidad E.S.E. Hospital Universitario de Santander, considerando el impacto en su calificación final esto, debido a que no diligenció la totalidad del cuestionario.





BOLETÍN DE DEUDORES MOROSOS DEL ESTADO

*Cifras en millones de pesos

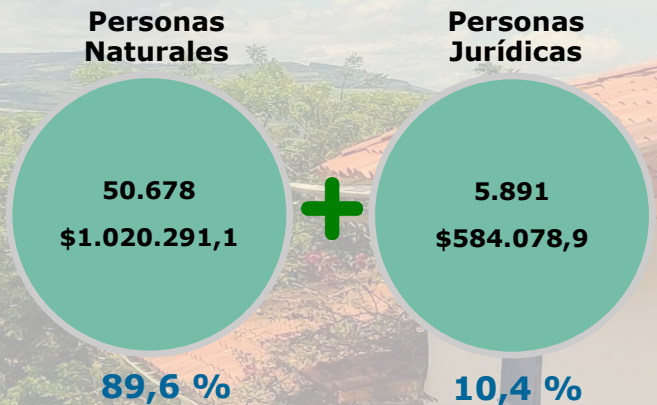
El Boletín de Deudores Morosos del Estado - BDME, es la relación de las personas naturales y jurídicas que tienen contraídas obligaciones con el Estado y que cumplen los requisitos establecidos en la Ley 901 de 2004, la cual consolida la Contaduría General de la Nación con base en la información que reportan las entidades públicas.

Las entidades públicas deben reportar en el BDME, la información correspondiente a los deudores que tienen obligaciones cuyas cuantías superan 5 SMMLV y una mora superior a seis meses.



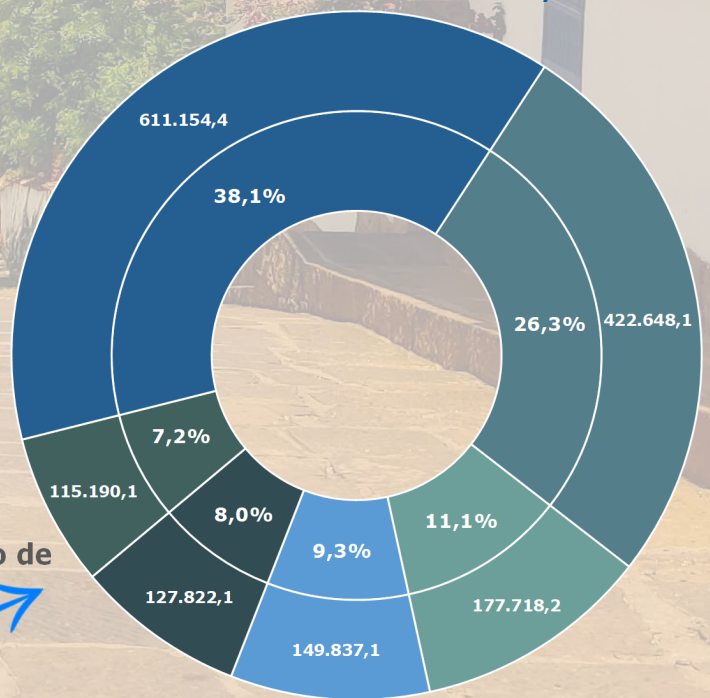
El Departamento de Santander registra 163 entidades públicas con cartera a favor del Estado en el Boletín número 38 correspondiente al corte 30 de noviembre de 2022.

El valor de las acreencias reportadas a favor del Estado registradas por el Departamento de Santander ascienden a **\$1.604.370,0** y corresponden a **56.569** deudores.



Entidades públicas con mayores acreencias reportadas

El **61,9%** del total de las acreencias reportadas por el Departamento de Santander, están concentradas en 5 entidades. Estas incluyen **25.350** Personas Naturales que tienen deuda por **\$606.667,4** y **4.330** Personas Jurídicas, con obligaciones por **\$386.548,2**.



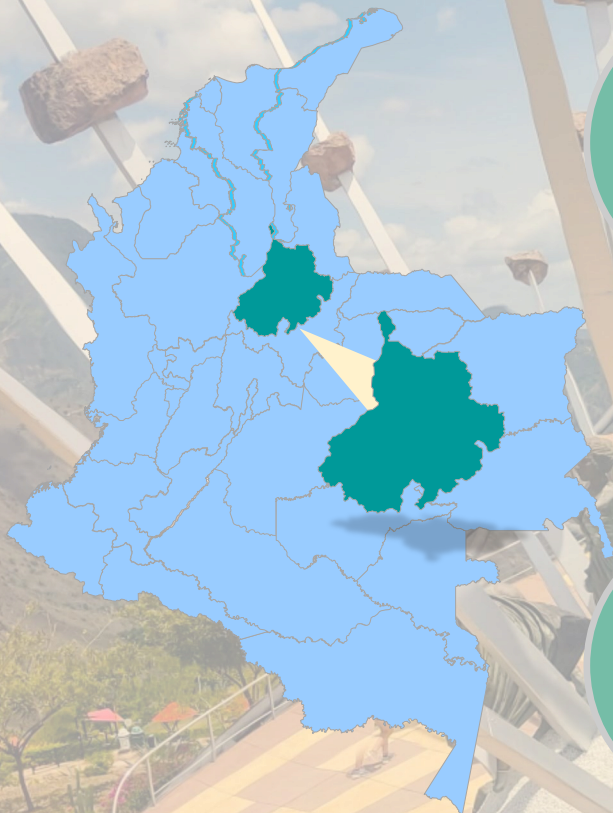
- Bucaramanga
- Barrancabermeja
- Floridablanca
- E.S.E. Hospital Universitario de Santander
- Girón
- Otros

Entidades públicas con mayores variaciones reportadas entre los boletines #37 y #38

NOMBRE ENTIDAD	BDME #37 MAYO 2022	BDME #38 NOVIEMBRE 2022	VARIACIÓN
Floridablanca	142.224,9	177.718,2	35.493,3
Piedecuesta	83.612,7	107.454,0	23.841,3
Bucaramanga	410.990,0	422.648,1	11.658,1
Girón	141.200,6	149.837,1	8.636,5
Dirección de Tránsito y Transporte - Floridablanca	7.571,1	13.616,4	6.045,3
SUBTOTAL	785.599,3	871.273,8	85.674,5
Otros	717.347,9	733.096,2	15.748,3
TOTAL	1.502.947,2	1.604.370,0	101.422,8

En el consolidado del Departamento de Santander, la entidad que presentó mayor variación es Floridablanca por un valor de **\$35.493,3**, seguido por Piedecuesta con **\$23.841,3** y Bucaramanga con **\$11.658,1**.

Santander - Floridablanca



BDME #37
\$142.224,9

BDME #38
\$177.718,2

Personas Naturales

3.806
97.765,9 **89,2 %**



Personas Jurídicas

461
44.459,0 **10,8 %**

Personas Naturales

4.461
122.385,2 **90,1 %**



Personas Jurídicas

490
55.333,0 **9,9 %**