

# DEPARTAMENTO DE RISARALDA



Fotografía: Catedral de Pereira - Fachada, Risaralda. en Wikimedia Commons



Fotografía: Estación del Ferrocarril Pereira, fachada posterior en Wikimedia Commons



Fotografía: Plaza de Bolívar, Pereira, Risaralda en Wikimedia Commons



Fotografía: El Viradocío, Pereira, Risaralda en Wikimedia Commons



PRESIDENTE DE LA REPÚBLICA  
Gustavo Francisco Petro Urrego

MINISTRO DE HACIENDA Y CRÉDITO PÚBLICO  
Ricardo Bonilla González

CONTADOR GENERAL DE LA NACIÓN  
Mauricio Gómez Villegas

SUBCONTADOR DE CONSOLIDACIÓN DE LA INFORMACIÓN (E)  
Luis Jaime Valencia Cubillos

SUBCONTADORA GENERAL Y DE INVESTIGACIÓN  
Rocío Pérez Sotelo

SUBCONTADOR DE CENTRALIZACIÓN DE LA INFORMACIÓN  
Juan Camilo Santamaría Herrera

SECRETARIO GENERAL  
Freddy Armando Castaño Pineda

COORDINADOR GIT PROCESAMIENTO Y ANÁLISIS DE PRODUCTO (E)  
Jackson Stewar Ackine Leguizamo

#### EQUIPO PROCESAMIENTO ANÁLISIS DE PRODUCTOS

Amanda Santiago  
Angela María López Olaya  
Eliana Vásquez Bernal  
Edgar Andrés Contreras Combita  
Kelly Sol Rodríguez Hernández  
Laura Escobar Vélez  
Lupita Corazón Molano Rojas  
Nubia Estela Porras Morales  
Yennifer Carolina Monsalve Bautista

# PRESENTACIÓN

A continuación, se presenta el Informe de Situación Financiera y Resultados Consolidados 2022 del Departamento de Risaralda, comparado con el periodo anterior. Este informe tiene como objetivo brindar una visión general de los resultados obtenidos durante el año 2022, así como presentar de forma sintética la situación patrimonial del Departamento al 31 de diciembre del mismo año.

En este informe se hace un breve análisis de los ingresos, costos, gastos y resultados consolidados del Departamento durante el 2022. Se detallan los grupos y valores más representativos de los anteriores rubros, su equivalencia en relación con el total de cada partida, y se identifican las entidades que presentaron los mayores resultados.

De igual manera, se realiza un análisis de la situación patrimonial consolidada del Departamento, detallando los grupos más significativos del Activo, el Pasivo y el Patrimonio. Se resaltan las entidades que presentaron los mayores valores en cada grupo analizado.

También se incluye una sección dedicada a sintetizar la cobertura y los resultados de la Evaluación de Control Interno Contable, realizada por cada una de las entidades del Departamento de Risaralda. Estos resultados se detallan en función de etapas, actividades, agrupaciones y criterios específicos.

Finalmente, se presenta una síntesis de la información proporcionada por las entidades contables públicas del Departamento en el Boletín de Deudores Morosos del Estado (BDME). Esta información se refiere a deudores, tanto personas naturales como jurídicas, cuyas obligaciones superaron del monto de 5 salarios mínimos mensuales legales vigentes y que presentaron una mora superior a 6 meses al momento del reporte.

Desde la Contaduría General de la Nación esperamos que este informe sea de utilidad para la ciudadanía y otros grupos interesados en conocer la situación financiera consolidada del Departamento de Risaralda en 2022, lo que incluye la información de las entidades contables públicas del Departamento. Este informe puede contribuir al control social y ciudadano, así como a la toma de decisiones informadas en el futuro.

MAURICIO GÓMEZ VILLEGAS  
Contador General de la Nación

# NOTA METODOLÓGICA

La consolidación de la información contable que realiza la Contaduría General de la Nación (CGN) implica la ejecución de un proceso técnico y estructurado que integra y combina la información financiera y contable individual de las entidades que conforman el respectivo departamento, para un mismo periodo contable, con la finalidad de elaborar y presentar los Informes Financieros como si correspondieran a una sola entidad.

El proceso se resume en la agregación de los respectivos saldos reportados por las entidades, la eliminación de las operaciones recíprocas entre las entidades que participan de la consolidación y la determinación de las cifras consolidadas, con las cuales se estructuran los Informes Consolidados de Situación Financiera y de Resultados.

## Clasificación de las entidades

La CGN agrupa o clasifica el Sector Público en entidades del Nivel Nacional y del Nivel Territorial. El presente Informe se ocupa, únicamente, de las entidades del Nivel Territorial, organizadas y presentadas de acuerdo con el departamento al que pertenecen.

En Colombia existen 32 Departamentos y un (1) Distrito Capital D.C. (Bogotá D.C.), que para efectos del presente informe es tratado como si correspondiera a un departamento. Cada uno de ellos tiene su capital, exceptuando San Andrés, Providencia y Santa Catalina. Para el caso del Departamento de Cundinamarca no incluye a Bogotá, porque este se presenta por separado.

Para mayor detalle de la información, se puede consultar a través de la pagina web [www.contaduria.gov.co](http://www.contaduria.gov.co) por la siguiente ruta: Productos / Situación Financiera y Resultados Consolidados del Nivel Nacional - Balance General de la Nación y Otros Informes / Situación Financiera Y Resultados Consolidados Por Departamentos.

## Estructura del Catálogo General de Cuentas

El Catálogo General de Cuentas utilizado para el registro de los distintos hechos económicos está estructurado en cuatro niveles jerárquicos: Clase, Grupo, Cuenta y Subcuenta. Las Clases son el nivel de agrupación mayor y por lo tanto concentran los saldos más relevantes de cualquier informe financiero a saber: Activos, Pasivos, Patrimonio, Ingresos, Costos y Gastos. Cada una de estas clases se desagregan en Grupos, estos, a su vez, se subdividen en Cuentas y éstas en Subcuentas, como el concepto más desagregado.

## Cifras del informe

Las cifras del informe están expresadas en millones de pesos, excepto cuando, en particular, se señale algo distinto.

Por lo anterior, se informa que en todo el documento los redondeos utilizados son automáticos de la herramienta Excel, a efectos de facilitar la lectura de las cifras.

# CONSOLIDADO

## 2 0 2 2

Cifras en millones de pesos



# RISARALDA

**Capital:**  
Pereira



**Población:**  
970.138 Habitantes  
(Fuente: DANE)



**Ingresos por impuestos:**  
\$994.240,3



**Ingresos por transferencias:**  
\$1.515.421,7



**Gasto público social:**  
\$1.680.865,6

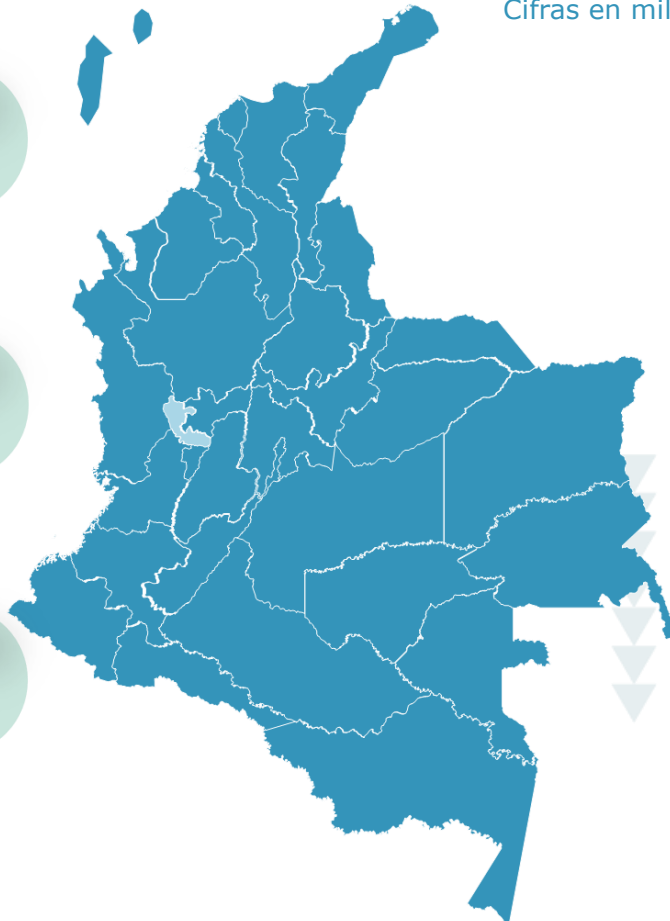


### Temas:

- \* Datos financieros básicos
- \* Cobertura
- \* Informe de resultados 2022
- \* Informe de situación financiera 2022
- \* Aspectos destacados Evaluación de Control Interno Contable
- \* Boletín de Deudores Morosos del Estado

# DATOS FINANCIEROS BÁSICOS

Cifras en millones de pesos



## ACTIVOS



**2022** \$9.140.671,9  
**2021** \$8.219.572,7



## INGRESOS



**2022** \$4.251.584,8  
**2021** \$3.528.573,8



## PASIVOS



**2022** \$3.301.257,1  
**2021** \$2.593.422,4



## GASTOS



**2022** \$2.940.928,5  
**2021** \$2.592.520,3



## PATRIMONIO



**2022** \$5.839.414,8  
**2021** \$5.626.150,3



## COSTOS



**2022** \$844.030,5  
**2021** \$741.746,1



## RESULTADOS



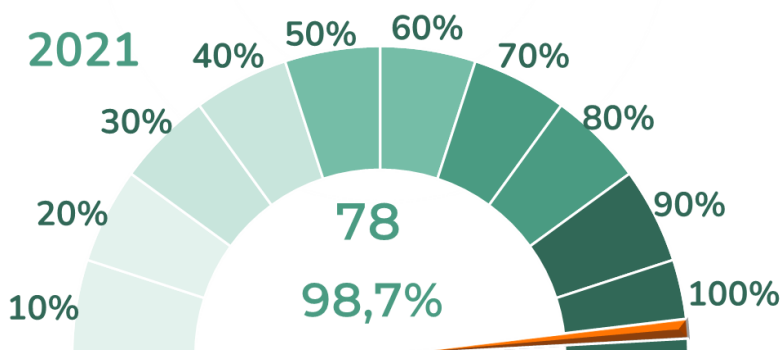
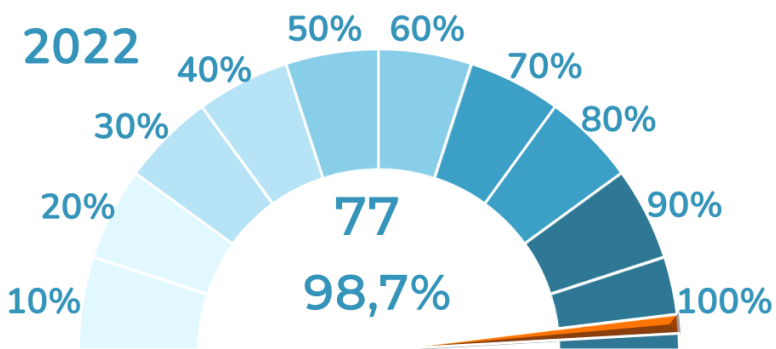


**2022** \$456.855,1  
**2021** \$188.897,1



## COBERTURA

	2022	2021
Consolidadas	77	78
Omisiones	1	1
Universe	78	79



# ¿SABÍAS QUÉ?

Con corte al 31 de diciembre de 2022, la información consolidada presenta que...



**77** son las entidades del Departamento de Risaralda que reportaron información a la CGN con corte a 31 de diciembre 2022.

El número de entidades y los marcos normativos aplicados por las mismas son: **48** No cotizantes y **29** Gobierno.



**16** son los hospitales que reportaron información con corte a 31 de diciembre de 2022. El E.S.E. Hospital Universitario San Jorge - Pereira, reportó Ingresos por **\$195.136,5**, siendo el de mayor relevancia por este concepto.

**14** son los municipios que conforman el Departamento de Risaralda. El municipio de Pereira reportó Ingresos por **\$1.426.790,2**, destacándose como el de mayor relevancia por este concepto.



**18** son las Empresas de Servicios Públicos que reportaron información con corte a 31 de diciembre de 2022. La E.S.P. Empresa de Energía de Pereira S.A., reportó Ingresos por **\$560.371,5**, ubicándose como la de mayor relevancia por este concepto.

El **IMPUESTO PREDIAL UNIFICADO** se posiciona como el concepto más significativo, representando el **34,1%** de los Ingresos por Impuestos. En este sentido, el municipio de Pereira se destaca como la entidad de mayor relevancia al reportar **\$258.256,4** por este concepto.



Un total de **18** entidades reportaron información con corte al 31 de diciembre de 2022 en relación al concepto de Gasto público social. El municipio de Pereira destacó al reportar **\$767.265,5**, posicionándose como la entidad de mayor relevancia en este concepto.

De los **16** hospitales que reportaron información por concepto de Costo de ventas de servicios, el E.S.E. Hospital Universitario San Jorge - Pereira reportó **\$126.570,4**, ubicándose como el de mayor relevancia por este concepto.



De las **15** entidades que reportaron activos por concepto de Bienes de uso público e históricos y culturales al 31 de diciembre de 2022, la Gobernación de Risaralda y el municipio de Pereira se destacaron al reportar **\$1.048.230,0** y **\$854.708,4**, respectivamente, posicionándose como los de mayor relevancia por este concepto.

**8** son las Empresas Industriales y Comerciales del Estado que reportaron información con corte a 31 de diciembre de 2022. La E.I.C.E. Empresa de Desarrollo Urbano y Rural de Dosquebradas - EDOS, reportó Cuentas por cobrar por **\$6.411,1**, siendo la de mayor relevancia por este concepto.



De las **18** Empresas de Servicios Públicos que reportaron Pasivos por concepto de Otros pasivos con corte a 31 de diciembre de 2022, el Aeropuerto Matecaña reportó **\$176.621,8** resaltando como la de mayor relevancia por este concepto.



De las **77** entidades que reportaron Pasivos por concepto de Cuentas por pagar con corte al 31 de diciembre de 2022, la E.S.P. Empresa de Energía de Pereira S.A., reportó **\$227.516,3** destacándose como la de mayor relevancia por este concepto.





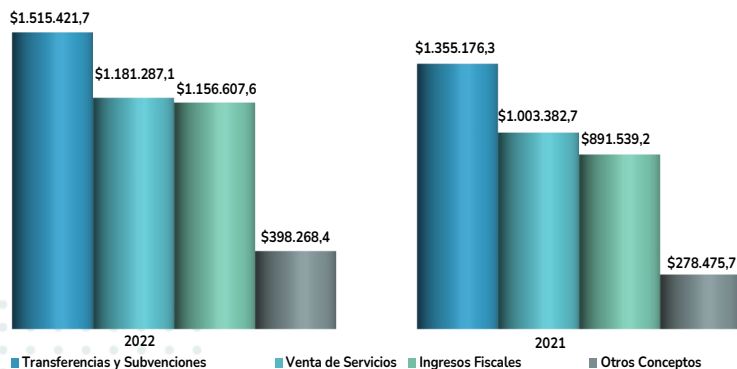
**REPÚBLICA DE COLOMBIA**  
**INFORME CONSOLIDADO DE RESULTADOS**  
**DEPARTAMENTO DE RISARALDA**  
**Por el periodo del 1 de enero al 31 de diciembre de 2022**  
**(Cifras expresadas en millones de pesos)**

	<b>2022</b>	<b>2021</b>
<b>INGRESOS</b>	<b>4.251.584,8</b>	<b>3.528.573,8</b>
<b>Ingresos sin contraprestación</b>	<b>2.672.029,3</b>	<b>2.246.715,5</b>
Ingresos fiscales	1.156.607,6	891.539,2
Transferencias y subvenciones	1.515.421,7	1.355.176,3
Operaciones interinstitucionales	-	-
<b>Ingresos con contraprestación</b>	<b>1.194.456,5</b>	<b>1.016.098,0</b>
Venta de bienes	13.169,4	12.715,3
Venta de servicios	1.181.287,1	1.003.382,7
<b>Financieros y Ajuste por diferencia en cambio</b>	<b>71.387,0</b>	<b>84.850,5</b>
<b>Otros ingresos</b>	<b>313.712,0</b>	<b>180.909,9</b>
<b>COSTOS DE VENTAS</b>	<b>844.030,5</b>	<b>741.746,1</b>
Costo de ventas de bienes	14.207,1	10.447,7
Costo de ventas de servicios	829.823,4	731.298,4
<b>GASTOS</b>	<b>2.940.928,5</b>	<b>2.592.520,3</b>
De administración y operación	568.877,8	509.184,2
De ventas	30.095,5	8.303,4
Deterioro, depreciaciones, amortizaciones y provisiones	356.625,7	378.220,6
Transferencias y subvenciones	106.472,9	93.562,8
Gasto público social	1.680.865,6	1.499.251,6
De actividades y/o servicios especializados	12.591,5	11.313,1
Operaciones interinstitucionales	-	-
Comisiones, Financieros y Ajuste por diferencia en cambio	49.463,9	32.278,0
Otros gastos	135.935,5	60.406,7
<b>RESULTADO ANTES DE OPERACIONES RECÍPROCAS</b>	<b>466.625,8</b>	<b>194.307,5</b>
SalDOS de operaciones recíprocas en los ingresos (Db)	(24.735,6)	(39.779,0)
SalDOS de operaciones recíprocas en los gastos (Cr)	(14.964,8)	(34.368,6)
<b>RESULTADO DEL EJERCICIO</b>	<b>456.855,1</b>	<b>188.897,1</b>

# DATOS CLAVE DEL INFORME DE RESULTADOS

Cifras en millones de pesos

## INGRESOS



A 31 de diciembre de 2022, los Ingresos alcanzaron la cifra de **\$4.251.584,8**, lo que representa un saldo de **\$723.011,0** mayor que en el año 2021.

A continuación, se mencionan los grupos más representativos de acuerdo con la gráfica anterior, junto con su valor y su equivalencia en relación al total del Ingreso:

El grupo Transferencias y subvenciones, con un saldo de **\$1.515.421,7**, tiene una participación del **35,6%** sobre el total de los ingresos y presenta un incremento de **\$160.245,4**, lo que equivale al **11,8%** frente al valor 2021. Dentro de este grupo, la cuenta con el valor más alto es Sistema general de participaciones, con **\$875.399,4**. El **82,7%** de este concepto está representado en los valores reportados por tres entidades así: Pereira **42,0%**, Gobernación de Risaralda **24,5%** y Dosquebradas **16,2%**.

Por otro lado, el grupo Venta de servicios alcanzó la suma de **\$1.181.287,1**, equivalente al **27,8%** sobre el total de los ingresos y refleja un aumento de **\$177.904,5** que representa el **17,7%** frente al año anterior.

La cuenta más representativa en este grupo es Servicio de energía, con un valor de **\$476.897,6** y la entidad que reportó el saldo fue la E.S.P. Empresa de Energía de Pereira S.A.

El grupo Ingresos fiscales con un saldo de **\$1.156.607,6**, tiene una participación del **27,2%** sobre el total de los ingresos, y presenta un incremento de **\$265.068,3** equivalente al **29,7%** frente al año 2021. La cuenta que registra el mayor valor es Impuestos por valor de **\$994.240,3**.



Fotografía: Iglesia de San Antonio de Pereira, Risaralda, en Wikimedia Commons

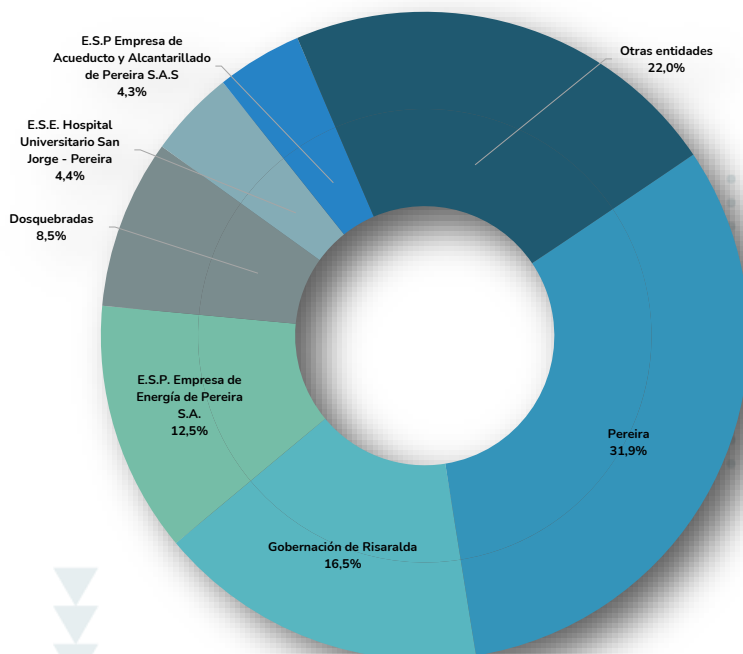
Las entidades que reportaron los mayores valores en orden de representatividad son: Pereira **51,0%**, Gobernación de Risaralda **33,1%** y Dosquebradas **8,2%**.

Finalmente, los grupos Otros ingresos con un saldo de **\$385.099,1** y Venta de bienes por valor de **\$13.169,4** representan el **9,1%** y **0,3%** sobre el total de los Ingresos, respectivamente.

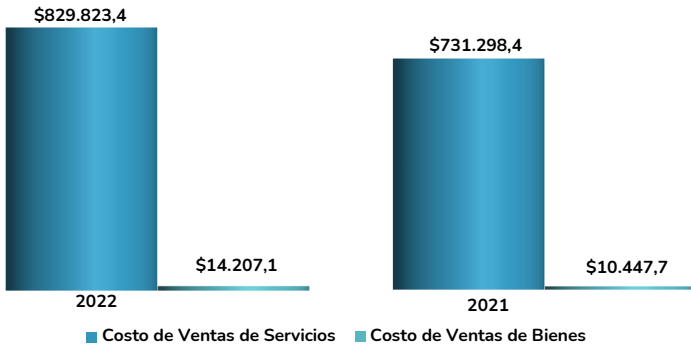
### Entidades con mayores valores agregados en el Ingreso.

A diciembre de 2022, las entidades que reportaron los valores con mayor importancia relativa en los Ingresos fueron: Pereira **\$1.426.790,2**, Gobernación de Risaralda **\$736.409,9**, E.S.P. Empresa de Energía de Pereira S.A. **\$560.371,5**, Dosquebradas **\$378.009,6**, E.S.E. Hospital Universitario San Jorge - Pereira **\$195.136,5** y E.S.P Empresa de Acueducto y Alcantarillado de Pereira S.A.S **\$190.872,1**.

Equivalencias que se presentan en la siguiente gráfica:



# COSTOS



A 31 diciembre de 2022, el Costo alcanzó la cifra de **\$844.030,5** el cual presenta un aumento de **\$102.284,4** representando el **13,8%** frente al valor del año 2021. A continuación, se mencionan los grupos más representativos de acuerdo con la gráfica anterior, junto con su valor y su equivalencia en relación al total del Costo:

El grupo Costo de ventas de servicios con un saldo de **\$829.823,4** tiene una participación del **98,3%** sobre el total del Costo y refleja un aumento de **\$98.525,0**, que representa el **13,5%** frente al valor 2021.

Dentro de este grupo, se destaca la cuenta Servicios públicos por valor de **\$564.575,6**, que presenta un aumento por **\$95.361,9**, de la cual las entidades que reportaron los mayores valores en orden de representatividad son: E.S.P. Empresa de Energía de Pereira S.A. **76,3%**, E.S.P Empresa de Acueducto y Alcantarillado de Pereira S.A.S **13,6%** y E.S.P. Empresa de Servicios Públicos Domiciliarios de Dosquebradas **5,8%**.

Por otra parte, en la cuenta Servicios de salud por valor de **\$259.068,1**, con un incremento de **\$2.682,9**, las entidades que reportaron los mayores valores en orden de representatividad son: E.S.E. Hospital Universitario San Jorge - Pereira **48,9%**, E.S.E. Salud Pereira **13,6%** y E.S.E. Hospital Santa Mónica - Dosquebradas **12,2%**.

El grupo Costo de ventas de bienes alcanzó la suma de **\$14.207,1**, con una participación del **1,7%** sobre el total del Costo y presenta un aumento por valor de **\$3.759,4**, en relación con el año 2021.

La cuenta Bienes comercializados fue la que registró la cifra más representativa, con un saldo de **\$11.769,8**.

Dentro de esta cuenta, el **97,4%** está representado en los valores reportados por tres entidades así: Centro de Diagnóstico Automotor de Risaralda S.A. **76,2%**, E.S.P. Empresa de Energía de Pereira S.A. **18,3%** y Parque Temático de Flora y Fauna de Pereira S.A.S **2,8%**.

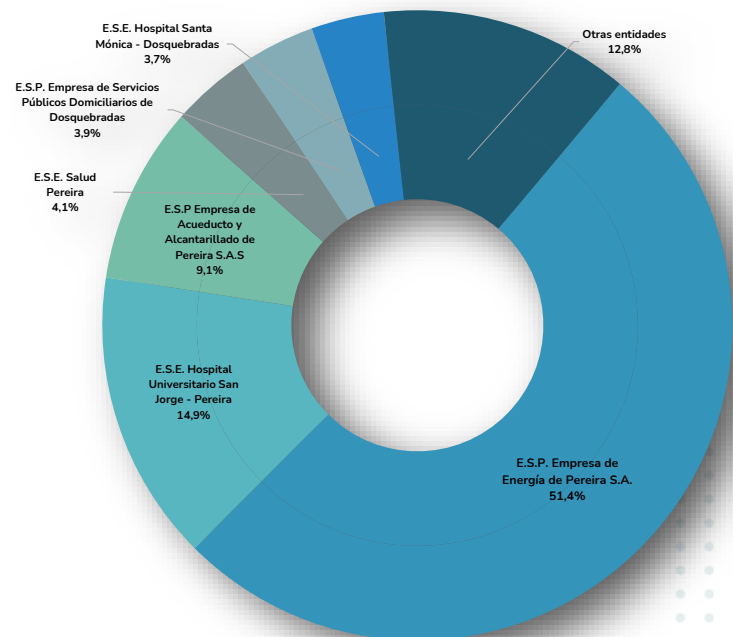
Por otro lado, en la cuenta Bienes producidos con un saldo de **\$2.437,3**, las entidades que reportaron los valores en orden de representatividad son: E.I.C.E. Empresa de Desarrollo Urbano y Rural de Dosquebradas - EDOS **99,6%** y Gobernación de Risaralda **0,4%**.

## Entidades con mayores valores agregados en el Costo.

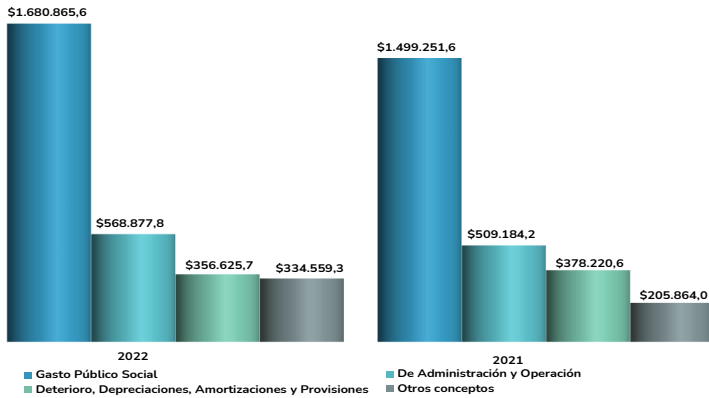
A diciembre de 2022, las entidades que reportaron los valores con mayor importancia relativa en el Costo fueron:

- E.S.P. Empresa de Energía de Pereira S.A. **\$435.251,0**,
- E.S.E. Hospital Universitario San Jorge - Pereira **\$126.570,4**,
- E.S.P Empresa de Acueducto y Alcantarillado de Pereira S.A.S **\$77.079,0**,
- E.S.E. Salud Pereira **\$35.115,7**,
- E.S.P. Empresa de Servicios Públicos Domiciliarios de Dosquebradas **\$32.913,9**,
- E.S.E. Hospital Santa Mónica - Dosquebradas **\$31.709,1**.

Equivalencias que se presentan en la siguiente gráfica:



# GASTOS



A 31 diciembre de 2022, los Gastos alcanzaron la cifra de **\$2.940.928,5** los cuales presentan un incremento de **\$348.408,2** representando el **13,4%** frente al valor 2021. A continuación, se mencionan los grupos más representativos de acuerdo con la gráfica anterior, junto con su valor y su equivalencia en relación al total del Gasto:

El grupo Gasto público social con un saldo de **\$1.680.865,6** tiene una participación del **57,2%** sobre el total de los Gastos y presenta un incremento de **\$181.614,1** equivalente al **12,1%** en relación con el año 2021. Dentro de este grupo la cuenta con mayor importancia relativa es Salud por valor de **\$657.432,9** y las entidades que reportaron los mayores valores en orden de representatividad son: Pereira **40,2%**, Dosquebradas **17,5%** y Gobernación de Risaralda **11,1%**.

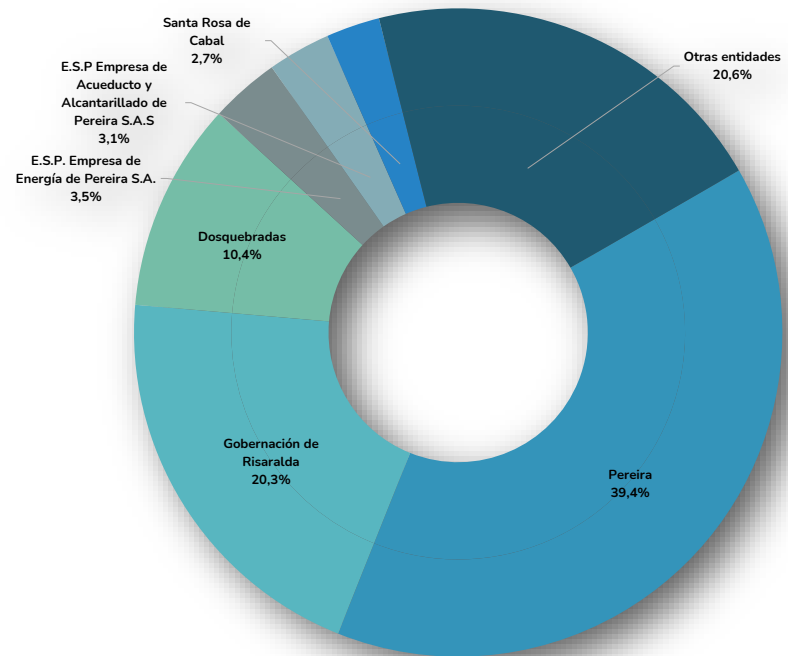
El grupo De administración y operación con un saldo de **\$568.877,8** tiene una participación del **19,3%**, sobre el total de los Gastos y presentan un incremento de **\$59.693,6** representando el **11,7%** en relación con el año 2021. De este grupo se destaca la cuenta Generales por valor de **\$199.888,4**, de la cual las entidades que reportaron los mayores valores en orden de representatividad son: Pereira **30,9%**, Gobernación de Risaralda **12,9%** y E.S.E. Hospital Universitario San Jorge - Pereira **4,5%**.

Por otra parte, el grupo Deterioro, depreciaciones, amortizaciones y provisiones por valor de **\$356.625,7** tiene una participación del **12,1%**, sobre el total de los Gastos y refleja una disminución de **(\$21.594,9)** lo que representa el **(5,7%)** con respecto al año 2021.

Dentro de este grupo, la cuenta con mayor relevancia es Provisión litigios y demandas por valor de **\$158.101,9** y las entidades que reportaron los mayores valores en orden de representatividad son: Pereira **44,9%**, Gobernación de Risaralda **33,9%** y E.S.P Empresa de Acueducto y Alcantarillado de Pereira S.A.S **6,7%**.

Finalmente, los Otros conceptos están conformados por los grupos Otros gastos por valor de **\$185.399,5** y Transferencias y subvenciones con un saldo de **\$106.472,9**, lo que representa el **6,3%** y **3,6%** del total de los Gastos, respectivamente, mientras que los grupos De ventas con **\$30.095,5** y De actividades y/o servicios especializados por **\$12.591,5**, tan solo representan el **1,5%**.

## Entidades con mayores participaciones agregados en el Gasto.



## RESULTADO DEL EJERCICIO

El consolidado del Departamento de Risaralda tuvo un superávit de **\$456.855,1**, saldo que es mayor al resultado del año anterior el cual fue de **\$188.897,1**. Este aumento del superávit se explica, teniendo en cuenta que los ingresos para el año 2022 fueron un **12,3%** mayores que los Costos y los Gastos que aumentaron el **13,8%** y **13,4%**, respectivamente, frente a los saldos del año anterior.

### Entidades con mayores superávit:

- Pereira **\$302.407,7**.
- Gobernación de Risaralda **\$57.376,5**.
- E.S.P. Empresa de Energía de Pereira S.A. **\$53.127,4**.

### Entidades con mayores déficit:

- E.S.E. Hospital San Pedro y San Pablo - La Virginia **(\$7.197,3)**.
- E.S.E. Hospital Nazareth - Quinchía **(\$4.984,0)**.
- E.S.E. Hospital San Vicente de Paul - Santa Rosa de Cabal **(\$4.393,7)**.

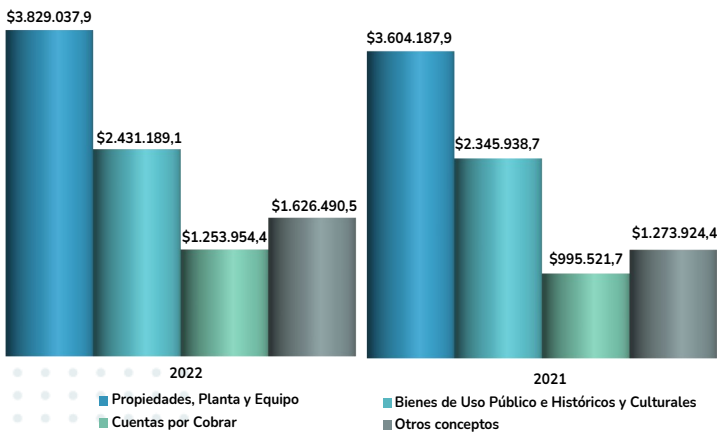
**REPÚBLICA DE COLOMBIA**  
**INFORME CONSOLIDADO DE SITUACIÓN FINANCIERA**  
**DEPARTAMENTO DE RISARALDA**  
**A 31-12-2022**  
**(Cifras expresadas en millones de pesos)**

ACTIVO	2022	2021	PASIVO	2022	2021
<b>Activo corriente</b>	<b>2.180.369,9</b>	<b>1.786.608,4</b>	<b>Pasivo corriente</b>	<b>1.867.916,4</b>	<b>1.233.593,9</b>
Efectivo y equivalentes al efectivo	816.038,7	594.086,5	Operaciones de banca central e instituciones financieras	40,3	40,3
Inversiones de administración de liquidez	10.016,7	41.994,0	Préstamos por pagar	51.780,9	51.267,1
Inversiones en controladas, asociadas y negocios conjuntos	3.735,9	(445,5)	Cuentas por pagar	625.059,1	418.895,3
Cuentas por cobrar sin contraprestación	466.168,4	356.465,4	Beneficios a los empleados	134.860,9	106.449,6
Cuentas por cobrar con contraprestación	663.519,2	542.379,2	Provisiones	301.628,6	217.975,3
Préstamos por cobrar	37.283,7	52.507,9	Pasivos por impuestos corrientes	401.093,6	358.461,0
Inventarios	91.053,2	110.580,5	Pasivos por impuestos diferidos	1.938,8	701,1
Activos intangibles	160,9	193,6	Otros pasivos	351.514,2	79.804,1
Activos por impuestos corrientes	41.152,1	34.076,0			
Activos por impuestos diferidos	133,3	39,3	<b>Pasivo no corriente</b>	<b>1.433.340,6</b>	<b>1.359.828,5</b>
Otros activos	51.107,8	54.731,6	Préstamos por pagar	346.964,3	320.451,8
<b>Activo no corriente</b>	<b>6.960.302,0</b>	<b>6.432.964,3</b>	Cuentas por pagar	27.087,5	50.618,7
Efectivo y equivalentes al efectivo	1.178,2	17.998,7	Beneficios a los empleados	541.636,9	408.974,7
Inversiones de administración de liquidez	77.980,2	77.704,8	Provisiones	208.407,0	199.102,5
Inversiones en controladas, asociadas y negocios conjuntos	12.007,8	14.119,8	Pasivos por impuestos corrientes	3,8	6,6
Cuentas por cobrar sin contraprestación	74,0	2.582,6	Pasivos por impuestos diferidos	113.892,3	133.643,5
Cuentas por cobrar con contraprestación	124.192,9	94.094,6	Otros pasivos	195.348,8	247.030,7
Préstamos por cobrar	2.043,9	3.959,0			
Inventarios	3.326,8	2.014,8	<b>TOTAL PASIVO</b>	<b>3.301.257,1</b>	<b>2.593.422,4</b>
Propiedades, planta y equipo	3.829.037,9	3.604.187,9			
Bienes de uso público e históricos y culturales	2.431.189,1	2.345.938,7	<b>PATRIMONIO</b>	<b>5.839.414,8</b>	<b>5.626.150,3</b>
Propiedades de inversión	14.696,3	14.822,7	Patrimonio de las entidades de gobierno	4.314.435,9	4.403.845,1
Activos intangibles	59.961,9	61.063,4	Patrimonio de las empresas	917.702,5	885.779,7
Activos biológicos	1,1	1,1	Resultados consolidados del ejercicio	456.855,1	188.897,1
Activos por impuestos corrientes	5.082,9	2.492,7	Saldos de operaciones recíprocas en el patrimonio	23.276,3	31.187,8
Activos por impuestos diferidos	4.994,4	6.281,9	Participación no controladora	127.145,0	116.440,6
Otros activos	394.534,7	185.701,6			
<b>TOTAL ACTIVO</b>	<b>9.140.671,9</b>	<b>8.219.572,7</b>	<b>TOTAL PASIVO Y PATRIMONIO</b>	<b>9.140.671,9</b>	<b>8.219.572,7</b>
<b>CUENTAS DE ORDEN DEUDORAS</b>	<b>1.534.310,1</b>	<b>1.415.631,2</b>	<b>CUENTAS DE ORDEN ACREEDORAS</b>	<b>2.667.179,8</b>	<b>2.021.022,2</b>
Activos contingentes	441.332,6	372.383,9	Pasivos contingentes	1.257.036,3	1.221.958,5
Deudoras fiscales	253.383,9	245.099,0	Acreedoras fiscales	2.379,6	1.253,6
Deudoras de control	839.593,6	798.148,3	Acreedoras de control	1.407.763,9	797.810,1

# DATOS CLAVE DEL INFORME DE SITUACIÓN FINANCIERA

Cifras en millones de pesos

## ACTIVOS



A 31 de diciembre de 2022, los Activos alcanzaron la cifra de **\$9.140.671,9**, lo que representa un saldo de **\$921.099,2** mayor que en el año 2021. A continuación, se mencionan los grupos más representativos de acuerdo con la gráfica anterior, junto con su valor y su equivalencia en relación al total del Activo:

El grupo de Propiedades, planta y equipo, con un saldo de **\$3.829.037,9**, tiene una participación del **41,9%** sobre el total de los activos y presenta un incremento de **\$224.850,0**, esto representa el **6,2%** frente al valor 2021. Dentro de este grupo, la cuenta con el valor más alto es Edificaciones, con **\$1.197.465,9** y las entidades que reportaron los mayores valores en orden de representatividad son: Pereira **40,8%**, Gobernación de Risaralda **8,3%** y E.S.P Empresa de Acueducto y Alcantarillado de Pereira S.A.S **8,2%**.

Por otro lado, el grupo Bienes de uso público e históricos y culturales alcanzó la suma de **\$2.431.189,1**, equivalente al **26,6%** sobre el total de los activos y presenta un aumento de **\$85.250,4** que representa el **3,6%** frente al año anterior. La cuenta más representativa en este grupo es Bienes de uso público en servicio, con un valor de **\$2.479.258,9** (antes de deterioro y depreciación). El **88,2%** de este concepto está representado en los valores reportados por tres entidades así: Gobernación de Risaralda **47,0%**, Pereira **33,0%** y Santa Rosa de Cabal **8,3%**.

El grupo Cuentas por cobrar con un saldo de **\$1.253.954,4**, tiene una participación del **13,7%** sobre el total de los activos, y presenta un incremento de **\$258.432,7** frente al año 2021.



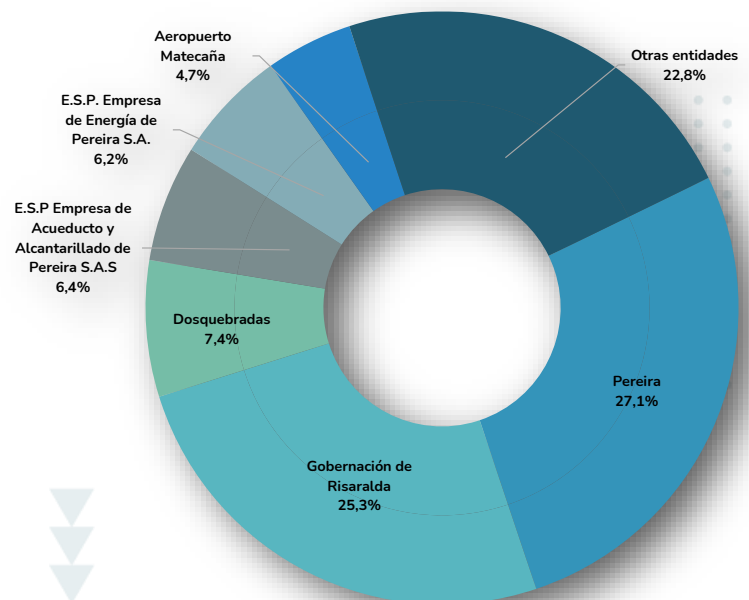
Fuente: Plaza de Bolívar, Pereira, Risaralda en Wikimedia Commons

La cuenta que registra el mayor valor es Cuentas por cobrar de difícil recaudo por **\$371.792,0** (antes de deterioro). Las entidades que reportaron los mayores valores en orden de representatividad son: Pereira **49,4%**, Dosquebradas **23,8%** y E.S.E. Hospital Santa Mónica - Dosquebradas **7,0%**.

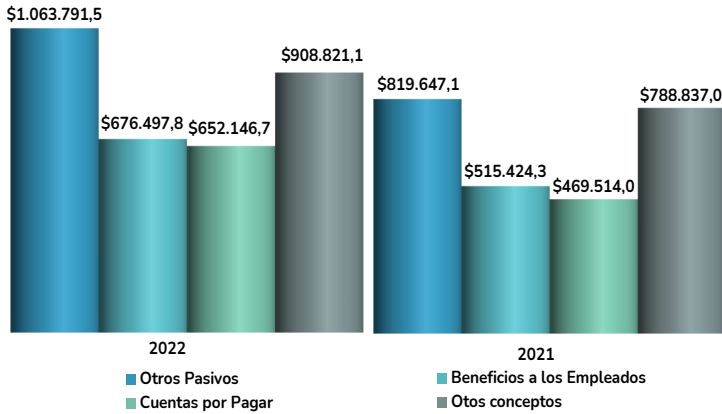
Finalmente, los grupos Efectivo y equivalentes al efectivo con un saldo de **\$817.216,9**, Otros activos por **\$571.825,4** e Inversiones e instrumentos derivados por **\$103.740,6** representan el **8,9%**, **6,3%** y **1,1%** del total de los activos, respectivamente, mientras que los grupos Inventarios con **\$94.380,0** y Préstamos por cobrar por **\$39.327,6** tan solo representan el **1,5%**.

### Entidades con mayores valores agregados en el Activo.

A diciembre de 2022, las entidades que reportaron los valores con mayor importancia relativa en los Activos fueron: Pereira **\$2.928.410,7**, Gobernación de Risaralda **\$2.736.898,6**, Dosquebradas **\$804.078,8**, E.S.P Empresa de Acueducto y Alcantarillado de Pereira S.A.S **\$689.544,2**, E.S.P. Empresa de Energía de Pereira S.A. **\$674.541,7** y Aeropuerto Matecaña **\$513.556,4**, equivalencias que se representan en la siguiente gráfica:



# PASIVOS



A 31 diciembre de 2022, los Pasivos alcanzaron la cifra de **\$3.301.257,1** la cual presenta un aumento de **\$707.834,7**, representando el **27,3%** frente al valor 2021. A continuación, se mencionan los grupos más representativos de acuerdo con la gráfica anterior, junto con su valor y su equivalencia en relación al total del Pasivo:

El grupo de Otros pasivos con un saldo de **\$1.063.791,5** tiene una participación del **32,2%**, sobre el total de los pasivos y presenta un aumento de **\$244.144,4** representando el **29,8%** en relación con el año 2021. De este grupo, se destaca la cuenta Otros pasivos diferidos por valor de **\$426.266,7**, y las entidades que reportaron los mayores valores en orden de representatividad son: Gobernación de Risaralda **48,7%**, Aeropuerto Matecaña **41,3%** y Pereira **5,1%**.

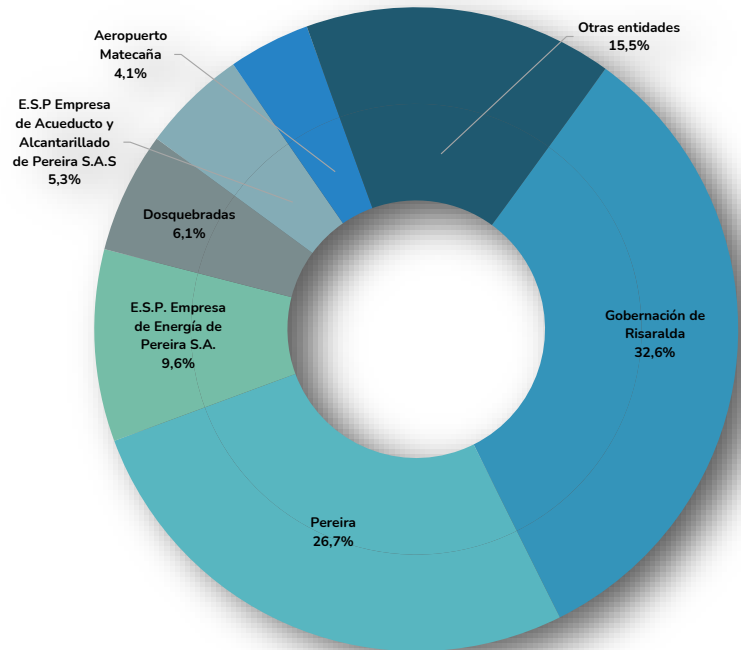
El grupo Beneficios a los empleados con un saldo de **\$676.497,8** tiene una participación del **20,5%** sobre el total de los pasivos y presenta un aumento de **\$161.073,5** equivalente al **31,3%** en relación con el año 2021. El concepto con mayor importancia relativa es Neto beneficios a los empleados posempleo pensiones por valor de **\$583.142,7** y las entidades que reportaron los mayores valores en orden de representatividad son: Gobernación de Risaralda **52,5%**, Pereira **25,6%** y Balboa - Risaralda **3,9%**.

Por otra parte, el grupo Cuentas por pagar por valor de **\$652.146,7** tiene una participación del **19,8%**, sobre el total de los pasivos y presenta un aumento respecto al 2021 del **38,9%** equivalente a **\$182.632,6**. Dentro de este grupo, la cuenta con mayor relevancia es Adquisición de bienes y servicios nacionales por valor de **\$177.617,0** y las entidades que reportaron los mayores valores en orden de representatividad son: E.S.P. Empresa de Energía de Pereira S.A. **30,3%**, Pereira **18,9%** y E.S.E. Hospital Universitario San Jorge - Pereira **9,7%**.

Finalmente, los grupos Provisiones con un saldo de **\$510.035,6**, Préstamos por pagar por valor de **\$398.745,2** y Operaciones de banca central e instituciones financieras con **\$40,3** representan el **15,4%**, **12,1%** y **0,0%** sobre el total de los Pasivos, respectivamente.

## Entidades con mayores valores agregados en el Pasivo.

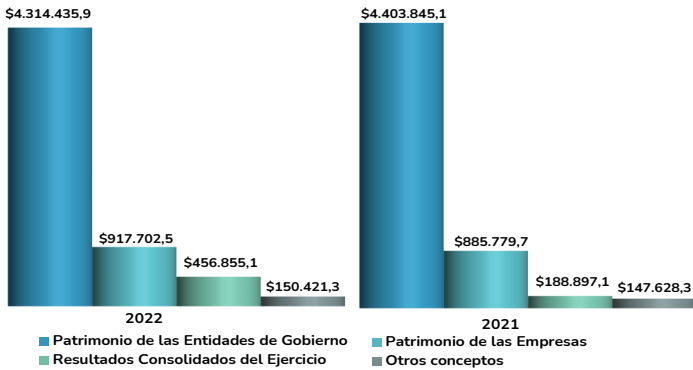
A diciembre de 2022, las entidades que reportaron los valores con mayor importancia relativa en los Pasivos fueron: Gobernación de Risaralda **\$1.416.198,8**, Pereira **\$1.159.474,2**, E.S.P. Empresa de Energía de Pereira S.A. **\$418.213,8**, Dosquebradas **\$263.766,1**, E.S.P Empresa de Acueducto y Alcantarillado de Pereira S.A.S **\$229.698,1** y Aeropuerto Matecaña **\$178.028,4**, equivalencias que se presentan en la siguiente gráfica:



Risaralda se encuentra dividida en **14** municipios, como se presenta a continuación:



# PATRIMONIO



A 31 diciembre de 2022 el Patrimonio alcanzó la cifra de **\$5.839.414,8** la cual presenta un aumento de **\$213.264,5** que representa el **3,8%** frente al valor 2021. A continuación, se mencionan los grupos más representativos de acuerdo con la gráfica anterior, junto con su valor y su equivalencia en relación al total del Patrimonio:

El grupo Patrimonio de las entidades de gobierno con un saldo de **\$4.314.435,9** tiene una participación del **73,9%** sobre el total del Patrimonio y presenta un menor valor de **(\$89.409,2)**, que representa el **(2,0%)** frente al valor 2021. Dentro de este grupo, se destaca la cuenta Capital fiscal por valor de **\$2.979.878,3**, de la cual las entidades que reportaron los mayores valores en orden de representatividad son: Pereira **46,4%**, Gobernación de Risaralda **21,2%** y Dosquebradas **12,1%**.

Por otra parte, el grupo Patrimonio de las empresas alcanzó la suma de **\$917.702,5**, con una participación del **15,7%** sobre el total del Patrimonio presentando un aumento de **\$31.922,8** equivalente al **3,6%** frente al valor 2021. Dentro de este grupo, se destaca la cuenta Resultados de ejercicios anteriores por valor de **\$536.306,5**, y las entidades que reportaron los mayores valores en orden de representatividad son: E.S.P Empresa de Acueducto y Alcantarillado de Pereira S.A.S **39,5%**, Aeropuerto Matecaña **18,0%** y E.S.E. Hospital Universitario San Jorge - Pereira **13,7%**.

Por otro lado, en la cuenta Capital fiscal por valor de **\$368.295,5**, el **52,8%** de este concepto está representado en los valores reportados por tres entidades así: Aeropuerto Matecaña **33,3%**, E.S.P. Empresa de Servicios Públicos Domiciliarios de Dosquebradas **12,1%** y E.S.P. Empresas Públicas de Marsella **7,3%**.

Por otro lado, el grupo Resultados consolidados del ejercicio alcanzó la cifra de **\$456.855,1**, con una participación del **7,8%** en relación al Patrimonio total, lo que representa un aumento de **\$267.958,0**, frente al valor del año 2021. La cuenta Utilidad consolidada del ejercicio representa el total dentro de este grupo.

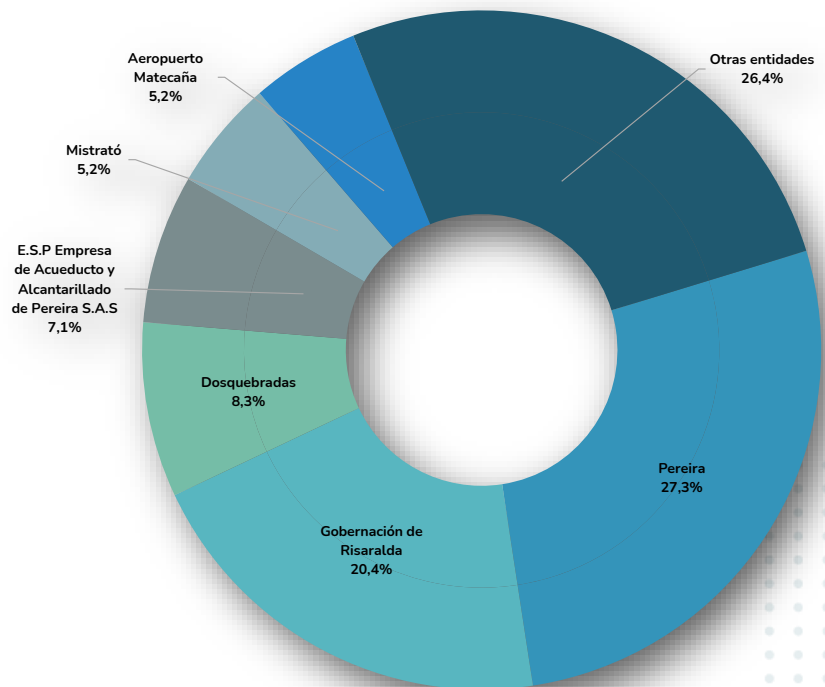
Finalmente, los grupos Participación no controladora con un saldo de **\$127.145,0** y Saldos de operaciones recíprocas en el patrimonio (DB) por valor de **\$23.276,3**, representan el **2,2%** y **0,4%** sobre el total del Patrimonio, respectivamente.

## Entidades con mayores valores agregados en el Patrimonio.

A diciembre de 2022, las entidades que reportaron los valores con mayor importancia relativa en el Patrimonio fueron:

- Pereira **\$1.768.936,6**,
- Gobernación de Risaralda **\$1.320.699,7**,
- Dosquebradas **\$540.312,7**,
- E.S.P Empresa de Acueducto y Alcantarillado de Pereira S.A.S **\$459.846,1**,
- Mistrató **\$339.860,8**,
- Aeropuerto Matecaña **\$335.528,0**

Equivalencias que se presentan en la siguiente gráfica:



Fotografía: Estación del tren, Pereira en Wikimedia Commons





# OTROS DATOS CONTABLES DESTACADOS DE RISARALDA

## 1

### EDIFICACIONES

En la cuenta Edificaciones que asciende a la suma de **\$1.197.465,9**, refleja un aumento por valor de **\$161.768,2**, equivalente al **15,6%**, frente al año anterior. Dentro de esta cuenta se destaca la subcuenta Edificios y casas por valor de **\$470.241,3**, lo que representa, una participación del **39,3%** sobre el total de la cuenta y el **12,3%** sobre el total del grupo Propiedades, planta y equipo presentando una disminución de **(\$2.991,9)**, equivalente al **(0,6%)** en relación al valor del año 2021.



Entidades con mayores valores agregados en la subcuenta Edificios y casas.

A 31 de diciembre de 2022, las entidades que reportaron los valores con mayor importancia relativa fueron:

- ⇒ Pereira **\$194.390,0**
- ⇒ E.S.E. Hospital Universitario San Jorge - Pereira **\$67.931,5**
- ⇒ Corporación Deportiva Centenario de Pereira **\$54.216,1**
- ⇒ Gobernación de Risaralda **\$29.439,4**

Entidades con mayores valores agregados en la subcuenta Red carretera.


A diciembre de 2022, las entidades que reportaron los valores con mayor importancia relativa fueron:

- ⇒ Gobernación de Risaralda **\$1.107.629,3**
- ⇒ Pereira **\$334.437,3**
- ⇒ Santa Rosa de Cabal **\$162.977,6**
- ⇒ Dosquebradas **\$89.361,9**

## 2

### BIENES DE USO PÚBLICO EN SERVICIO

La cuenta de Bienes de uso público en servicio que asciende a la suma de **\$2.479.258,9**, presenta un aumento de **\$69.013,7** frente al año 2021. Dentro de esta cuenta se destaca la subcuenta Red carretera con un saldo de **\$1.824.008,5** lo que representa, una participación del **73,6%** sobre el total de la cuenta y el **75,0%** sobre el total del grupo Bienes de uso público e históricos y culturales, presentando un aumento de **\$6.603,5**, equivalente al **0,4%** en relación al valor del año anterior.



# 3

## OTROS PASIVOS DIFERIDOS

En la cuenta Otros pasivos diferidos con un saldo de **\$426.266,7**, lo que representa un saldo de **\$202.747,9** mayor que en el año 2021. La subcuenta Ingreso diferido por transferencias condicionadas por valor de **\$232.652,6**, tiene una participación del **54,6%** sobre el total de la cuenta y el **21,9%** sobre el total del grupo Otros pasivos, presentando un aumento de **\$214.029,9** frente al valor del año anterior.



Entidades con mayores valores agregados en la subcuenta Ingreso diferido por transferencias condicionadas.

A diciembre de 2022, las entidades que reportaron los valores con mayor importancia relativa fueron:

- ⇒ Gobernación de Risaralda **\$207.894,3**
- ⇒ Pereira **\$21.624,5**
- ⇒ Dosquebradas **\$1.270,6**
- ⇒ Apía **\$1.245,1**

Entidades con mayores valores agregados en la subcuenta Bienes y servicios.

A diciembre de 2022, las entidades que reportaron los valores con mayor importancia relativa fueron:

- ⇒ E.S.P. Empresa de Energía de Pereira S.A. **\$54.203,0**
- ⇒ E.S.E. Hospital Universitario San Jorge - Pereira **\$17.372,7**
- ⇒ Dosquebradas **\$14.066,0**
- ⇒ Pereira **\$6.477,2**

# 4

## ADQUISICIÓN DE BIENES Y SERVICIOS NACIONALES

En la cuenta Adquisición de bienes y servicios nacionales con un saldo de **\$177.617,0**, refleja un aumento por valor de **\$34.943,7** frente al año anterior. La subcuenta Bienes y servicios con un valor de **\$128.813,8**, tiene una participación del **72,5%** sobre el total de la cuenta y el **19,8%** sobre el total del grupo Cuentas por pagar, lo que refleja un incremento de **\$24.240,7**, equivalente al **23,2%** en relación con el año 2021.



Entidades con mayores valores agregados en la subcuenta Utilidades o excedentes acumulados.

A diciembre de 2022, las entidades que reportaron los valores con mayor importancia relativa fueron:

- ⇒ Gobernación de Risaralda **\$992.135,3**
- ⇒ Pereira **\$551.948,7**
- ⇒ Dosquebradas **\$335.760,4**
- ⇒ Mistrató **\$311.577,8**

# 5

## RESULTADOS DE EJERCICIOS ANTERIORES

En la cuenta Resultados de ejercicios anteriores, la subcuenta Utilidades o excedentes acumulados con un saldo de **\$2.564.130,2**, tiene una participación del **59,4%** sobre el total del grupo Patrimonio de las entidades de gobierno, presentando un incremento de **\$99.804,8**, lo que representa el **4,0%** frente al valor del año 2021.



# 6

## SISTEMA GENERAL DE PARTICIPACIONES

En la cuenta Sistema general de participaciones, la subcuenta Participación para educación con un saldo de **\$547.013,7**, tiene una participación del **62,5%** sobre el total de la cuenta y el **36,1%** sobre el total del grupo Transferencias y subvenciones, presentando un aumento de **\$11.580,8** que representa el **2,2%** frente al año 2021.



Entidades con mayores valores agregados en la subcuenta Participación para educación.

A diciembre de 2022, las entidades que reportaron los valores con mayor importancia relativa fueron:

- ⇒ Pereira **\$259.736,6**
- ⇒ Gobernación de Risaralda **\$188.356,2**
- ⇒ Dosquebradas **\$91.162,8**
- ⇒ Santa Rosa de Cabal **\$1.589,3**

# 7

## SERVICIOS PÚBLICOS

Entidades con mayores valores agregados en la subcuenta Energía.

A 31 de diciembre de 2022, las entidades que reportaron los valores con mayor importancia relativa fueron:

- ⇒ E.S.P. Empresa de Energía de Pereira S.A. **\$433.096,5**
- ⇒ E.S.P. Dinámica Servicios Públicos e Ingeniería S.A.S. **\$350,1**

En la cuenta Servicios públicos por valor de **\$564.575,6**, la subcuenta Energía con un saldo de **\$433.198,9**, tiene una participación del **76,7%** sobre el total de la cuenta y el **52,2%** sobre el total del grupo Costo de ventas de servicios, presentando un incremento de **\$87.217,8** que representa el **25,2%** frente al valor del año 2021.



# 8

## SALUD

En la cuenta Salud por valor de **\$657.432,9**, la subcuenta Unidad de pago por capitación del régimen subsidiado (UPC-S) con un saldo de **\$518.413,3**, tiene una participación del **78,9%** sobre el total de la cuenta y el **30,8%** sobre el total del grupo Gasto público social, presentando un incremento de **\$62.430,1** que representa el **13,7%** frente al año 2021.



Entidades con mayores valores agregados en la subcuenta Unidad de pago por capitación del régimen subsidiado (UPC-S).

A 31 de diciembre de 2022, las entidades que reportaron los valores con mayor importancia relativa fueron:

- ⇒ Pereira **\$239.567,5**
- ⇒ Dosquebradas **\$115.264,4**
- ⇒ Santa Rosa de Cabal **\$47.353,5**
- ⇒ Quinchía **\$25.766,1**

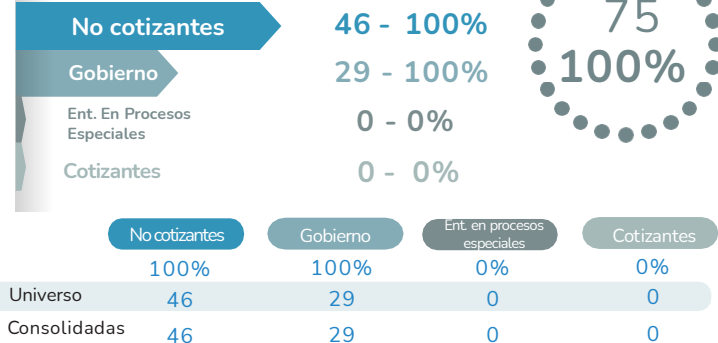
# ASPECTOS DESTACADOS RISARALDA

## Evaluación de Control Interno Contable

A continuación, se presentan la **cobertura y los resultados promedio** por etapas, actividades, agrupaciones y criterio, correspondientes a la **Evaluación de Control Interno Contable**, reportada por las entidades de **Risaralda**.

	2022	2021
Aceptadas	75	76
Omisas	0	2
<b>Universo</b>	<b>75</b>	<b>78</b>

2022

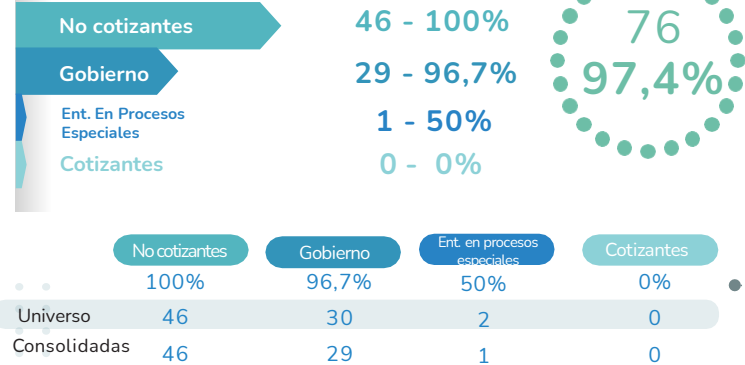


01

Cobertura

Los resultados que se presentan en esta sección corresponden al promedio de las calificaciones enviadas por **75 entidades de Risaralda**, esto equivale a una **cobertura del 100%**.

2021



02

Calificación

En el **2022**, **Risaralda**, Arauca y Casanare ocuparon el puesto **6** del ranking, con una calificación de **4,98** entre las **32** gobernaciones del país. El **promedio de todas las Gobernaciones es de 4,57**, y **18** de ellas superan este valor.

Por otra parte, la calificación de **Pereira** entre capitales es de **4,59**.

	2022	2021
Antioquia	5,00	5,00
Huila	5,00	5,00
Valle del Cauca	5,00	5,00
Arauca	4,98	5,00
Casanare	4,98	4,45
<b>Risaralda</b>	<b>4,98</b>	<b>4,55</b>
Magdalena	4,95	4,95
Norte de Santander	4,94	4,96
Meta	4,93	4,91
Cundinamarca	4,92	4,81
Córdoba	4,90	4,79
Nariño	4,85	4,58
Cesar	4,76	4,83
Tolima	4,69	4,55
Vaupés	4,69	4,57
San Andrés, Providencia y Santa Catalina	4,63	4,43
Chocó	4,61	4,59
Quindío	4,59	4,57
Caldas	4,57	4,70
Putumayo	4,57	4,60
Guaviare	4,51	4,65
Guainía	4,45	4,43
Sucre	4,45	4,45
Boyacá	4,41	4,22
Atlántico	4,30	4,32
Caquetá	4,19	4,18
Vichada	4,19	4,15
Cauca	4,18	3,70
Santander	4,16	4,85
Amazonas	4,09	4,12
Bolívar	3,97	3,95
La Guajira	2,89	3,10

Risaralda  
La calificación de 2022 fue de  
**4,98**

Promedio de todas las  
Gobernaciones es de  
**4,57**

03

Etapas y actividades

La calificación **promedio** de las entidades de **Risaralda** que presentaron la **Evaluación de Control Interno Contable 2022**, es de **4,65**, para el año 2021 este promedio fue de **4,55**.

	2022	2021
<b>ETAPAS</b>		
Elementos Del Marco Normativo	4,55	4,42
Reconocimiento	4,88	4,80
Medición Posterior	4,56	4,39
Revelación	4,78	4,72
Rendición De Cuentas	4,86	4,78
Gestión Del Riesgo	4,19	4,02
Políticas Contables	4,55	4,42
Identificación	4,85	4,76
<b>ACTIVIDADES</b>		
Clasificación	4,87	4,83
Registro	4,90	4,83
Medición Inicial	4,87	4,78
Medición Posterior	4,56	4,39
Presentación De EEFF	4,78	4,72
Rendición De Cuentas	4,86	4,78
Gestión Del Riesgo Contable	4,19	4,02

04

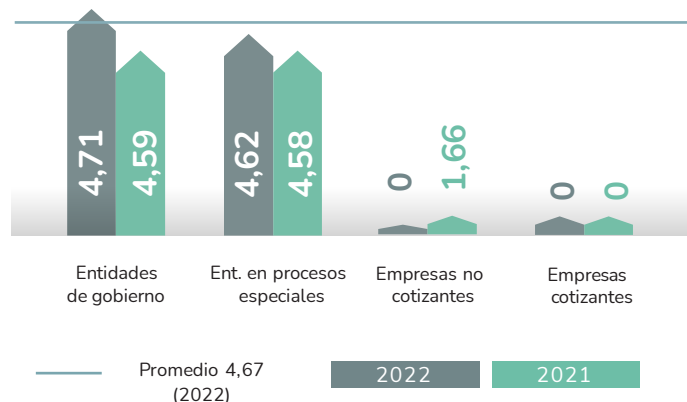
Categorías Municipales

Para el año 2022, el promedio por categorías de Municipios es de **4,77**, donde destacan los Municipios de **categoría 2 con 5,00**, mientras que los de **categoría 6** tienen el promedio más bajo con **4,52**.

05

Promedio por Marcos

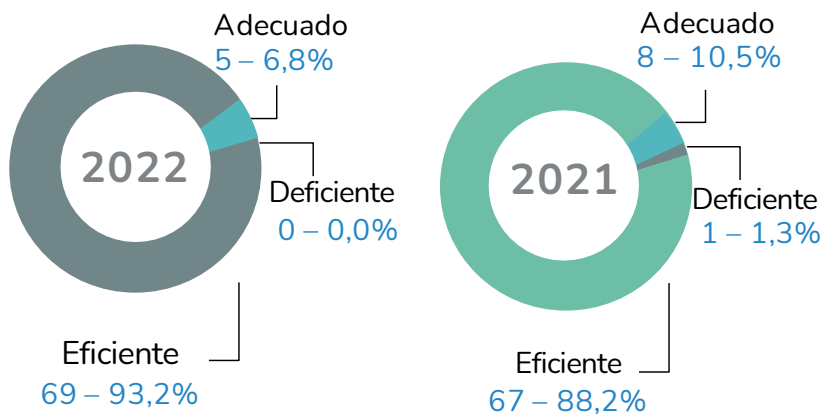
El promedio por Marcos normativos en el 2022 es de **4,67**, en donde **Entidades de Gobierno** tiene el mayor promedio y **Empresas no cotizantes** el menor.



06

CGN

De las **74** entidades de **Risaralda** consolidadas por la **CGN**, el **93,2%** se evaluaron como **eficiente**, mientras que en 2021 este porcentaje fue del **88,2%** pero entre **76** entidades.



Al momento de consolidar el informe **no se tuvo en cuenta** para el cálculo de los promedios de las agrupaciones, la entidad Marsella, considerando el impacto en su calificación final esto, debido a que no diligencio la totalidad del cuestionario.





# BOLETÍN DE DEUDORES MOROSOS DEL ESTADO

\*Cifras en millones de pesos

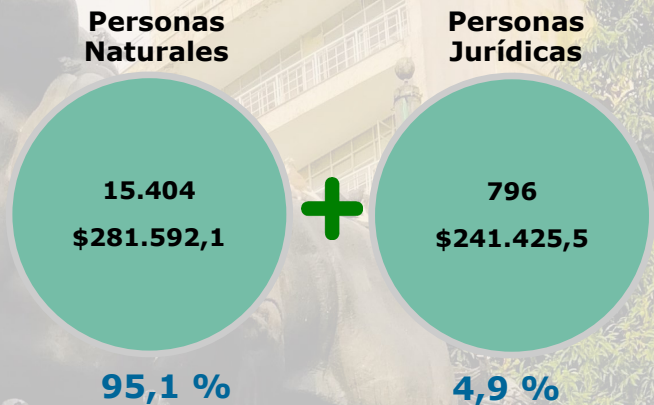
El Boletín de Deudores Morosos del Estado - BDME, es la relación de las personas naturales y jurídicas que tienen contraídas obligaciones con el Estado y que cumplen los requisitos establecidos en la Ley 901 de 2004, la cual consolida la Contaduría General de la Nación con base en la información que reportan las entidades públicas.

Las entidades públicas deben reportar en el BDME, la información correspondiente a los deudores que tienen obligaciones cuyas cuantías superan 5 SMMLV y una mora superior a seis meses.



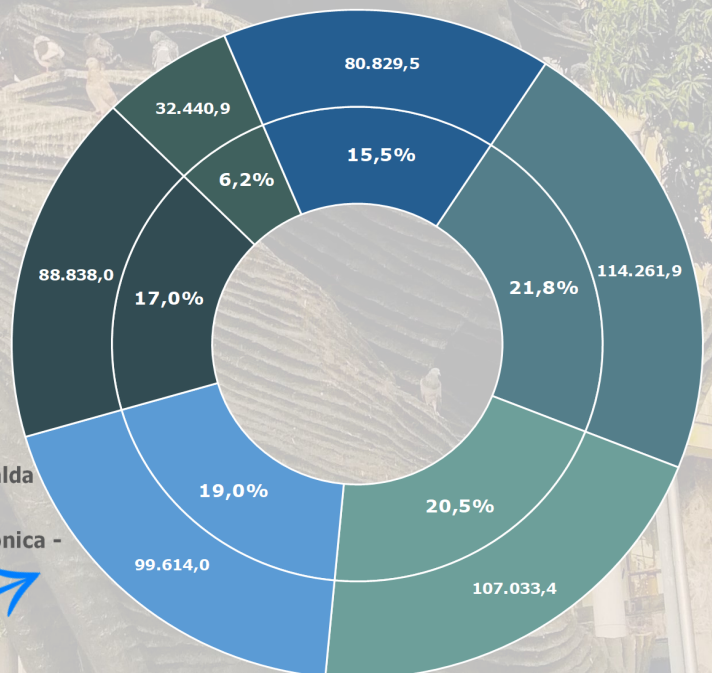
El Departamento de Risaralda registra 28 entidades públicas con cartera a favor del Estado en el Boletín número 38 correspondiente al corte 30 de noviembre de 2022.

El valor de las acreencias reportadas a favor del Estado registradas por el Departamento de Risaralda ascienden a **\$523.017,6** y corresponden a **16.200** deudores.



## Entidades públicas con mayores acreencias reportadas

El **84,5%** del total de las acreencias reportadas por el Departamento de Risaralda, están concentradas en 5 entidades. Estas incluyen **13.130** Personas Naturales que tienen deuda por **\$227.861,4** y **613** Personas Jurídicas, con obligaciones por **\$214.326,8**.



- Pereira
- Dosquebradas
- E.S.E. Hospital Universitario San Jorge - Pereira
- Departamento de Risaralda
- E.S.E. Hospital Santa Mónica - Dosquebradas
- Otros

## Entidades públicas con mayores variaciones reportadas entre los boletines #37 y #38

NOMBRE ENTIDAD	BDME #37 MAYO 2022	BDME #38 NOVIEMBRE 2022	VARIACIÓN
Pereira	224.917,4	114.261,9	(110.655,5)
Departamento de Risaralda	54.137,3	88.838,0	34.700,6
Instituto de Movilidad de Pereira	36.260,1	2.351,9	(33.908,2)
E.S.E. Hospital Universitario San Jorge - Pereira	79.782,2	99.614,0	19.831,8
E.S.E. Hospital Santa Mónica - Dosquebradas	26.501,6	32.440,9	5.939,3
<b>SUBTOTAL</b>	<b>421.598,6</b>	<b>337.506,7</b>	<b>(84.091,9)</b>
Otros	193.747,8	185.510,9	(8.236,9)
<b>TOTAL</b>	<b>615.346,4</b>	<b>523.017,6</b>	<b>(92.328,8)</b>

En el consolidado del Risaralda, la entidad que presentó mayor variación es Pereira por un valor de **(\$110.655,5)**, seguido por el Departamento de Risaralda con **\$34.700,6** y el Instituto de Movilidad de Pereira con **(\$33.908,2)**.

### Risaralda - Pereira

