

DEPARTAMENTO DE NARIÑO



PRESIDENTE DE LA REPÚBLICA

Gustavo Francisco Petro Urrego

MINISTRO DE HACIENDA Y CRÉDITO PÚBLICO

Ricardo Bonilla González

CONTADOR GENERAL DE LA NACIÓN

Mauricio Gómez Villegas

SUBCONTADOR DE CONSOLIDACIÓN DE LA INFORMACIÓN (E)

Luis Jaime Valencia Cubillos

SUBCONTADORA GENERAL Y DE INVESTIGACIÓN

Rocío Pérez Sotelo

SUBCONTADOR DE CENTRALIZACIÓN DE LA INFORMACIÓN

Juan Camilo Santamaría Herrera

SECRETARIO GENERAL

Freddy Armando Castaño Pineda

COORDINADOR GIT PROCESAMIENTO Y ANÁLISIS DE PRODUCTO (E)

Jackson Stewar Ackine Leguizamo

EQUIPO PROCESAMIENTO ANÁLISIS DE PRODUCTOS

Amanda Santiago

Angela María López Olaya

Eliana Vásquez Bernal

Edgar Andrés Contreras Combita

Kelly Sol Rodríguez Hernández

Laura Escobar Vélez

Lupita Corazón Molano Rojas

Nubia Estela Porras Morales

Yennifer Carolina Monsalve Bautista

PRESENTACIÓN

A continuación, se presenta el Informe de Situación Financiera y Resultados Consolidados 2022 del Departamento de Nariño, comparado con el periodo anterior. Este informe tiene como objetivo brindar una visión general de los resultados obtenidos durante el año 2022, así como presentar de forma sintética la situación patrimonial del Departamento al 31 de diciembre del mismo año.

En este informe se hace un breve análisis de los ingresos, costos, gastos y resultados consolidados del Departamento durante el 2022. Se detallan los grupos y valores más representativos de los anteriores rubros, su equivalencia en relación con el total de cada partida, y se identifican las entidades que presentaron los mayores resultados.

De igual manera, se realiza un análisis de la situación patrimonial consolidada del Departamento, detallando los grupos más significativos del Activo, el Pasivo y el Patrimonio. Se resaltan las entidades que presentaron los mayores valores en cada grupo analizado.

También se incluye una sección dedicada a sintetizar la cobertura y los resultados de la Evaluación de Control Interno Contable, realizada por cada una de las entidades del Departamento de Nariño. Estos resultados se detallan en función de etapas, actividades, agrupaciones y criterios específicos.

Finalmente, se presenta una síntesis de la información proporcionada por las entidades contables públicas del Departamento en el Boletín de Deudores Morosos del Estado (BDME). Esta información se refiere a deudores, tanto personas naturales como jurídicas, cuyas obligaciones superaron del monto de 5 salarios mínimos mensuales legales vigentes y que presentaron una mora superior a 6 meses al momento del reporte.

Desde la Contaduría General de la Nación esperamos que este informe sea de utilidad para la ciudadanía y otros grupos interesados en conocer la situación financiera consolidada del Departamento de Nariño en 2022, lo que incluye la información de las entidades contables públicas del Departamento. Este informe puede contribuir al control social y ciudadano, así como a la toma de decisiones informadas en el futuro.

MAURICIO GÓMEZ VILLEGAS

Contador General de la Nación

NOTA METODOLÓGICA

La consolidación de la información contable que realiza la Contaduría General de la Nación (CGN) implica la ejecución de un proceso técnico y estructurado que integra y combina la información financiera y contable individual de las entidades que conforman el respectivo departamento, para un mismo periodo contable, con la finalidad de elaborar y presentar los Informes Financieros como si correspondieran a una sola entidad.

El proceso se resume en la agregación de los respectivos saldos reportados por las entidades, la eliminación de las operaciones recíprocas entre las entidades que participan de la consolidación y la determinación de las cifras consolidadas, con las cuales se estructuran los Informes Consolidados de Situación Financiera y de Resultados.

Clasificación de las entidades

La CGN agrupa o clasifica el Sector Público en entidades del Nivel Nacional y del Nivel Territorial. El presente Informe se ocupa, únicamente, de las entidades del Nivel Territorial, organizadas y presentadas de acuerdo con el departamento al que pertenecen.

En Colombia existen 32 Departamentos y un (1) Distrito Capital D.C. (Bogotá D.C.), que para efectos del presente informe es tratado como si correspondiera a un departamento. Cada uno de ellos tiene su capital, exceptuando San Andrés, Providencia y Santa Catalina. Para el caso del Departamento de Cundinamarca no incluye a Bogotá, porque este se presenta por separado.

Para mayor detalle de la información, se puede consultar a través de la pagina web www.contaduria.gov.co por la siguiente ruta: Productos / Situación Financiera y Resultados Consolidados del Nivel Nacional - Balance General de la Nación y Otros Informes / Situación Financiera Y Resultados Consolidados Por Departamentos.

Estructura del Catálogo General de Cuentas

El Catálogo General de Cuentas utilizado para el registro de los distintos hechos económicos está estructurado en cuatro niveles jerárquicos: Clase, Grupo, Cuenta y Subcuenta. Las Clases son el nivel de agrupación mayor y por lo tanto concentran los saldos más relevantes de cualquier informe financiero a saber: Activos, Pasivos, Patrimonio, Ingresos, Costos y Gastos. Cada una de estas clases se desagregan en Grupos, estos, a su vez, se subdividen en Cuentas y éstas en Subcuentas, como el concepto más desagregado.

Cifras del informe

Las cifras del informe están expresadas en millones de pesos, excepto cuando, en particular, se señale algo distinto.

Por lo anterior, se informa que en todo el documento los redondeos utilizados son automáticos de la herramienta Excel, a efectos de facilitar la lectura de las cifras.

CONSOLIDADO

2 0 2 2

Cifras en millones de pesos

NARIÑO

Capital:
Pasto



Población:
1.689.002 Habitantes
(Fuente: DANE)



Ingresos por impuestos:
\$704.971,6



Ingresos por transferencias:
\$4.168.443,3



Gasto público social:
\$3.178.008,8

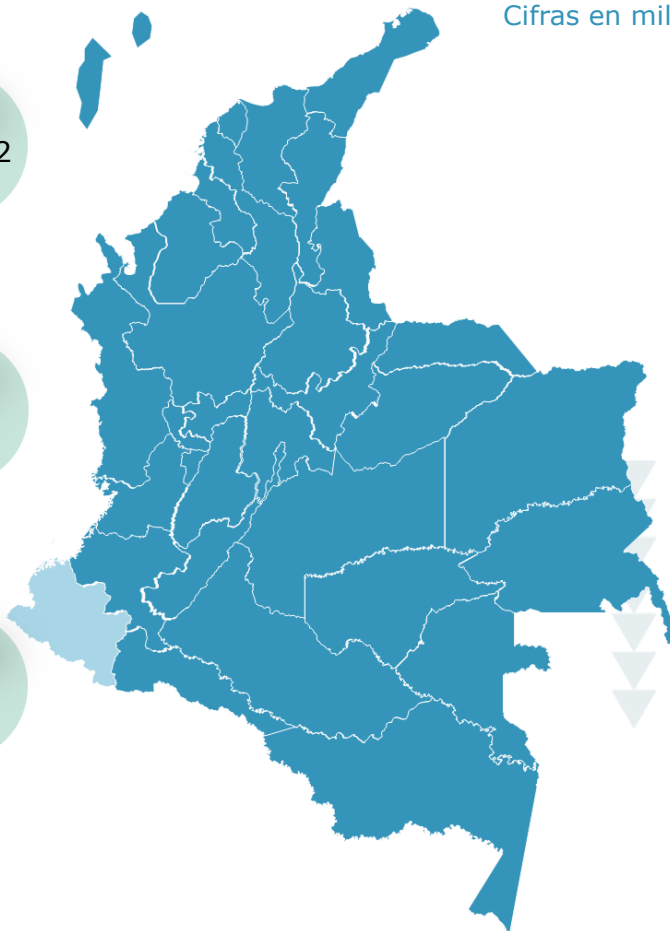


Temas:

- * Datos financieros básicos
- * Cobertura
- * Informe de resultados 2022
- * Informe de situación financiera 2022
- * Aspectos destacados Evaluación de Control Interno Contable
- * Boletín de Deudores Morosos del Estado

DATOS FINANCIEROS BÁSICOS

Cifras en millones de pesos



ACTIVOS



2022 \$10.209.546,2
2021 \$9.049.928,0



INGRESOS



2022 \$6.492.558,2
2021 \$5.664.235,1



PASIVOS



2022 \$3.135.448,9
2021 \$2.537.228,8



GASTOS



2022 \$5.266.273,5
2021 \$4.573.315,2



PATRIMONIO



2022 \$7.074.097,3
2021 \$6.512.699,2



COSTOS



2022 \$675.473,3
2021 \$605.693,8



RESULTADOS


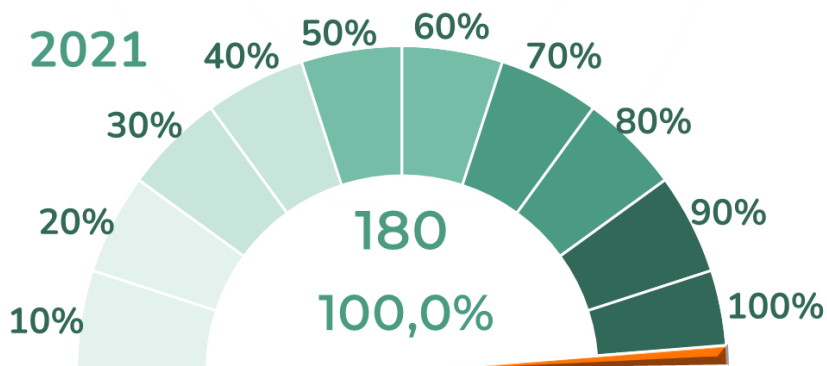

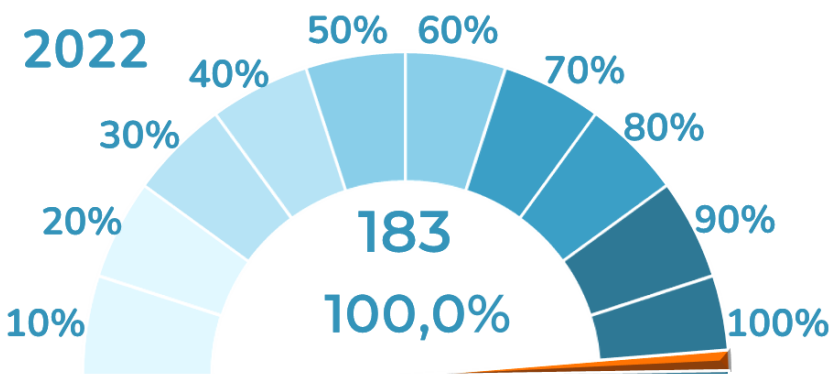


2022 \$562.108,9
2021 \$460.038,8



COBERTURA

| | 2022 | 2021 |
|--------------|------|------|
| Consolidadas | 183 | 180 |
| Omisas | - | - |
| Universo | 183 | 180 |



¿SABÍAS QUÉ?

Con corte al 31 de diciembre de 2022, la información consolidada presenta que...



183 son las entidades del Departamento de Nariño que reportaron información a la CGN con corte a 31 de diciembre 2022.

El número de entidades y los marcos normativos aplicados por las mismas son: **105** No cotizantes, **78** Gobierno.



68 son los hospitales que reportaron información con corte a 31 de diciembre de 2022. La E.P.S. Entidad Promotora de Salud Mallamas Indígena, reportó Ingresos por **\$441.917,5**, siendo la de mayor relevancia por este concepto.

64 son los municipios que conforman el Departamento de Nariño. El municipio de San Juan de Pasto reportó Ingresos por **\$845.305,6**, destacándose como el de mayor relevancia por este concepto.



24 son las Empresas de servicios públicos que reportaron información con corte a 31 de diciembre de 2022. El Centro de Habilitación del Niño, reportó Ingresos por **\$18.505,2**, ubicándose como la de mayor relevancia por este concepto.

El concepto más relevante del total de los Ingresos es Transferencias y subvenciones, representando el **64,2%**. La Gobernación de Nariño se destaca como la entidad de mayor relevancia al reportar **\$893.693,1** por este concepto.



Un total de **71** entidades reportaron información con corte al 31 de diciembre de 2022 en relación al concepto Gasto público social. La Gobernación de Nariño destacó al reportar **\$851.605,5**, posicionándose como la entidad de mayor relevancia en este concepto.

De las **105** entidades que reportaron información por concepto de Costo de ventas, el E.S.E. Hospital Departamental de Nariño reportó **\$159.481,0**, ubicándose como la de mayor relevancia por este concepto.



De las **68** entidades que reportaron activos por concepto de Bienes de uso público e históricos y culturales al 31 de diciembre de 2022, la Gobernación de Nariño y el municipio San Juan de Pasto se destacaron al reportar **\$694.866,1** y **\$136.901,6**, respectivamente, posicionándose como los de mayor relevancia por este concepto.

De los **68** hospitales que reportaron información en los Activos por concepto de Cuentas por cobrar, el E.S.E. Hospital Departamental de Nariño reportó **\$101.116,6**, siendo el de mayor relevancia en este concepto.



De los **64** municipios que reportaron Pasivos por concepto de Cuentas por pagar con corte a 31 de diciembre de 2022, el municipio de Tumaco reportó **\$49.708,3** resaltando como el de mayor relevancia por este concepto.

De los **60** municipios que reportaron Pasivos por concepto de Otros pasivos con corte al 31 de diciembre de 2022, el municipio Imués reportó **\$41.276,5** destacándose como el de mayor relevancia por este concepto.



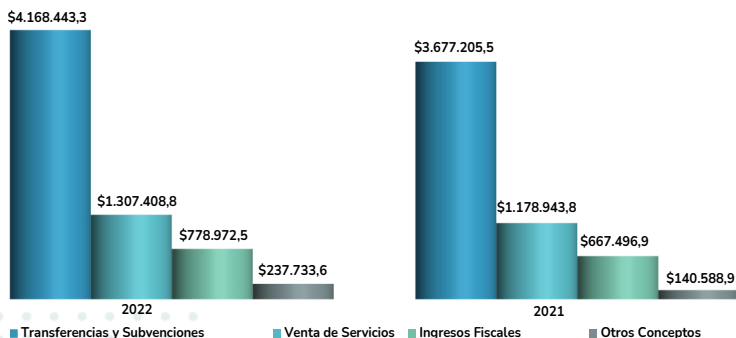
REPÚBLICA DE COLOMBIA
INFORME CONSOLIDADO DE RESULTADOS
DEPARTAMENTO DE NARIÑO
Por el periodo del 1 de enero al 31 de diciembre de 2022
(Cifras expresadas en millones de pesos)

| | 2022 | 2021 |
|---|--------------------|--------------------|
| INGRESOS | 6.492.558,2 | 5.664.235,1 |
| Ingresos sin contraprestación | 4.947.609,0 | 4.344.702,4 |
| Ingresos fiscales | 778.972,5 | 667.496,9 |
| Transferencias y subvenciones | 4.168.443,3 | 3.677.205,5 |
| Ingresos con contraprestación | 1.338.579,8 | 1.199.888,4 |
| Venta de servicios | 1.307.408,8 | 1.178.943,8 |
| Financieros y Ajuste por diferencia en cambio | 48.614,4 | 25.059,2 |
| Otros ingresos | 157.755,1 | 94.585,1 |
| COSTOS DE VENTAS | 675.473,3 | 605.693,8 |
| Costo de ventas de servicios | 661.251,1 | 599.108,4 |
| GASTOS | 5.266.273,5 | 4.573.315,2 |
| De administración y operación | 920.807,6 | 823.356,3 |
| De ventas | 12.507,5 | 10.303,1 |
| Deterioro, depreciaciones, amortizaciones y provisiones | 272.184,6 | 255.898,4 |
| Transferencias y subvenciones | 322.137,1 | 287.785,5 |
| Gasto público social | 3.178.008,8 | 2.806.939,3 |
| Comisiones, Financieros y Ajuste por diferencia en cambio | 27.738,8 | 25.376,7 |
| Otros gastos | 39.393,0 | 58.050,3 |
| RESULTADO ANTES DE OPERACIONES RECÍPROCAS | 550.811,5 | 485.226,1 |
| Saldos de operaciones recíprocas en los ingresos (Db) | (17.000,2) | (47.380,9) |
| Saldos de operaciones recíprocas en los gastos (Cr) | (28.297,6) | (22.193,6) |
| RESULTADO DEL EJERCICIO | 562.108,9 | 460.038,8 |

DATOS CLAVE DEL INFORME DE RESULTADOS

Cifras en millones de pesos

INGRESOS



A 31 de diciembre de 2022, los Ingresos alcanzaron la cifra de **\$6.492.558,2**, lo que representa un saldo de **\$828.323,1** mayor que en el año 2021.

A continuación, se mencionan los grupos más representativos de acuerdo con la gráfica anterior, junto con su valor y su equivalencia en relación al total del Ingreso:

El grupo Transferencias y subvenciones, con un saldo de **\$4.168.443,3**, tiene una participación del **64,2%** sobre el total de los ingresos y presenta un incremento de **\$491.237,9**, lo que equivale al **13,4%** frente al valor 2021. Dentro de este grupo, la cuenta con el valor más alto es Sistema general de participaciones, con **\$2.285.334,3**. El **59,7%** de este concepto está representado en los valores reportados por tres entidades así: Gobernación de Nariño **33,0%**, San Juan de Pasto **15,9%** y Tumaco **10,9%**.

Por otro lado, el grupo Venta de servicios alcanzó la suma de **\$1.307.408,8**, equivalente al **20,1%** sobre el total de los ingresos y refleja un aumento de **\$128.465,1** que representa el **10,9%** frente al año anterior.

La cuenta más representativa en este grupo es Servicios de salud, con un valor de **\$677.941,3**, y las entidades que reportaron los mayores valores en orden de representatividad son: E.S.E. Hospital Departamental de Nariño **29,7%**, E.S.E. Hospital Civil Regional - Ipiales **11,9%** y E.S.E. Pasto Salud **9,7%**.

El grupo Ingresos fiscales con un saldo de **\$778.972,5**, tiene una participación del **12,0%** sobre el total de los ingresos, y presenta un incremento de **\$111.475,6** equivalente al **16,7%** frente al año 2021. La cuenta que registra el mayor valor es Impuestos por valor de **\$704.971,6**.



Fotografía: Catedral de Pasto, Nariño, en Wikimedia Commons

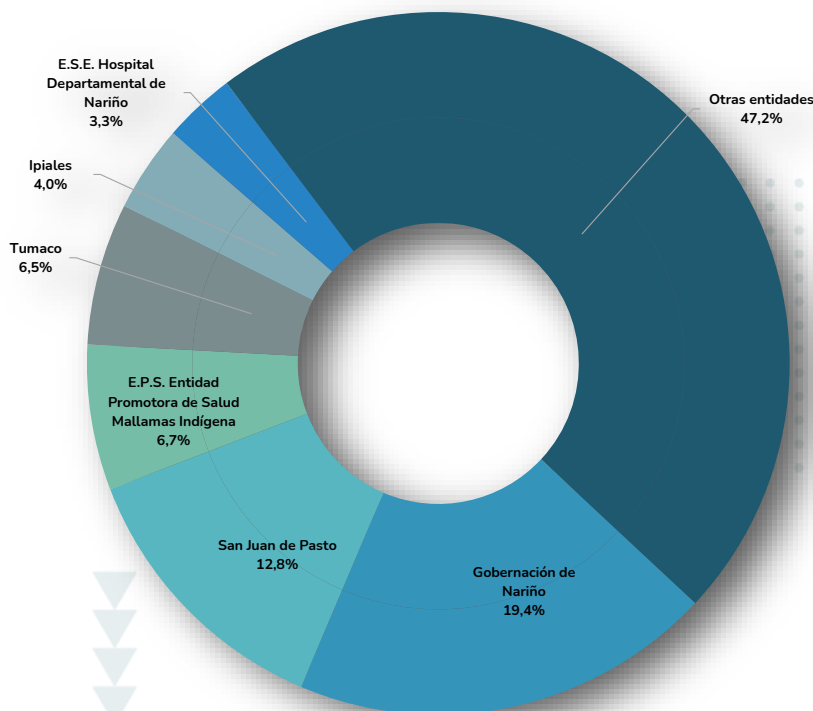
Las entidades que reportaron los mayores valores en orden de representatividad son: Gobernación de Nariño **34,6%**, San Juan de Pasto **27,8%** e Instituto Departamental de Salud de Nariño **12,3%**.

Finalmente, el saldo del grupo Otros ingresos con **\$206.369,5** representa el **3,2%** sobre el total de los ingresos, mientras que los grupos Venta de bienes por **\$31.170,9** y Operaciones interinstitucionales por **\$193,2** tan solo representan el **0,5%**.

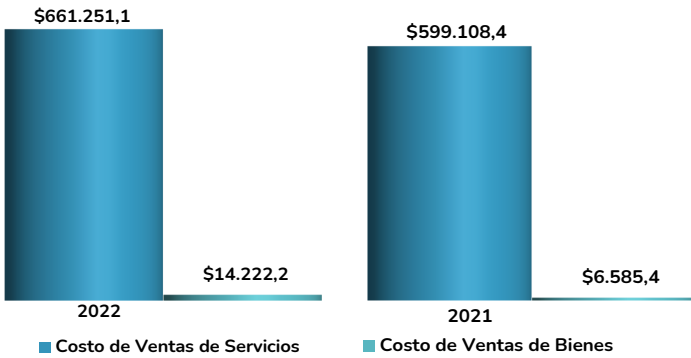
Entidades con mayores valores agregados en el Ingreso.

A diciembre de 2022, las entidades que reportaron los valores con mayor importancia relativa en los Ingresos fueron: Gobernación de Nariño **\$1.285.034,8**, San Juan de Pasto **\$845.305,6**, E.P.S. Entidad Promotora de Salud Mallamas Indígena **\$441.917,5**, Tumaco **\$432.412,6**, Ipiales **\$262.573,2** y E.S.E. Hospital Departamental de Nariño **\$220.328,0**.

Equivalencias que se presentan en la siguiente gráfica:



COSTOS



A 31 diciembre de 2022, el Costo alcanzó la cifra de **\$675.473,3** el cual presenta un aumento de **\$69.779,4** representando el **11,5%** frente al valor del año 2021. A continuación, se mencionan los grupos más representativos de acuerdo con la gráfica anterior, junto con su valor y su equivalencia en relación al total del Costo:

El grupo Costo de ventas de servicios con un saldo de **\$661.251,1** tiene una participación del **97,9%** sobre el total del Costo y refleja un aumento de **\$62.142,7**, que representa el **10,4%** frente al valor 2021.

Dentro de este grupo, se destaca la cuenta Servicios de salud por valor de **\$465.561,0**, que presenta un aumento por **\$34.176,3**, de la cual las entidades que reportaron los mayores valores en orden de representatividad son: E.S.E. Hospital Departamental de Nariño **34,3%**, E.S.E. Hospital Civil Regional - Ipiales **11,8%** y E.S.E. Pasto Salud **8,8%**.

Por otra parte, la cuenta Servicios educativos por valor de **\$94.497,5**, con un incremento de **\$7.432,7**, la entidad que reportó el valor fue la Universidad de Nariño.

El grupo Costo de ventas de bienes alcanzó la suma de **\$14.222,2**, con una participación del **2,1%** sobre el total del Costo y presenta un aumento por valor de **\$7.636,8**, en relación con el año 2021.

La cuenta Bienes comercializados fue la que registró la cifra más representativa, con un saldo de **\$11.997,8**.

Dentro de esta cuenta, el **98,7%** de este concepto está representado en los valores reportados por tres entidades así: Gobernación de Nariño **78,9%**, Empresa de Tecnología, Imprenta y Comunicaciones de Nariño **17,7%** y E.S.E. Centro de Salud de Iles **2,2%**.

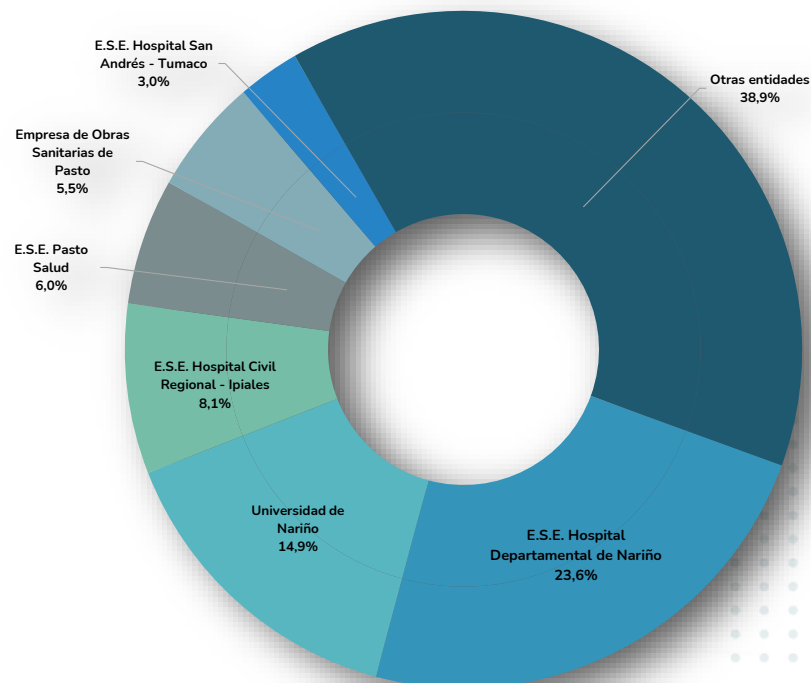
Por otro lado, en la cuenta Bienes producidos, con un saldo de **\$2.224,4**, la entidad que reportó el valor fue la Empresa de Tecnología, Imprenta y Comunicaciones de Nariño.

Entidades con mayores valores agregados en el Costo.

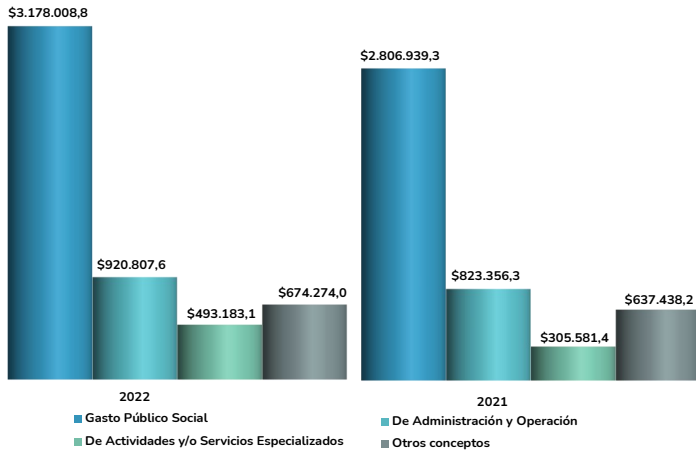
A diciembre de 2022, las entidades que reportaron los valores con mayor importancia relativa en el Costo fueron:

- E.S.E. Hospital Departamental de Nariño **\$159.481,0**,
- Universidad de Nariño **\$100.662,6**,
- E.S.E. Hospital Civil Regional - Ipiales **\$54.754,6**,
- E.S.E. Pasto Salud **\$40.803,1**,
- Empresa de Obras Sanitarias de Pasto **\$37.311,7**,
- E.S.E. Hospital San Andrés - Tumaco **\$20.014,9**.

Equivalencias que se presentan en la siguiente gráfica:



GASTOS



A 31 diciembre de 2022, los Gastos alcanzaron la cifra de **\$5.266.273,5** los cuales presentan un incremento de **\$692.958,3** representando el **15,2%** frente al valor 2021. A continuación, se mencionan los grupos más representativos de acuerdo con la gráfica anterior, junto con su valor y su equivalencia en relación al total del Gasto:

El grupo Gasto público social con un saldo de **\$3.178.008,8** tiene una participación del **60,3%** sobre el total de los Gastos y presenta un incremento de **\$371.069,5** equivalente al **13,2%** en relación con el año 2021. Dentro de este grupo la cuenta con mayor importancia relativa es Salud por valor de **\$1.423.968,7** y las entidades que reportaron los mayores valores en orden de representatividad son: San Juan de Pasto **23,6%**, Tumaco **10,7%** e Ipiales **7,6%**.

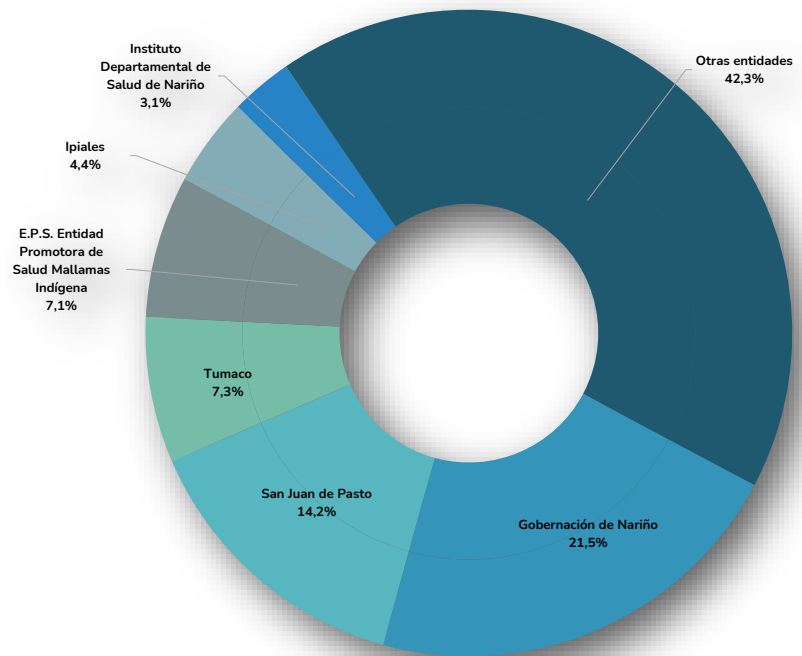
El grupo De administración y operación con un saldo de **\$920.807,6** tiene una participación del **17,5%**, sobre el total de los Gastos y presentan un incremento de **\$97.451,3** representando el **11,8%** en relación con el año 2021. De este grupo se destaca la cuenta Generales por valor de **\$448.031,8**, de la cual las entidades que reportaron los mayores valores en orden de representatividad son: San Juan de Pasto **14,1%**, Gobernación de Nariño **7,3%** e Ipiales **3,0%**.

Por otra parte, el grupo De actividades y/o servicios especializados por valor de **\$493.183,1** tiene una participación del **9,4%**, sobre el total de los Gastos y refleja un aumento de **\$187.601,7** lo que representa el **61,4%** con respecto al año 2021.

Dentro de este grupo, la cuenta con mayor relevancia es Administración de la seguridad social en salud por valor de **\$493.183,1** y la entidad que reportó el saldo por esta cuenta fue la E.P.S. Entidad Promotora de Salud Mallamas Indígena.

Finalmente, los Otros conceptos están conformados por los grupos Transferencias y subvenciones con un saldo de **\$322.137,2**, Deterioro, depreciaciones, amortizaciones y provisiones por valor de **\$272.184,6** y Otros gastos con **\$67.131,8**. Estos representan el **6,1%**, **5,2%** y **1,3%** del total de los Gastos, respectivamente, mientras que los grupos De ventas con **\$12.507,5** y Operaciones interinstitucionales por **\$313,0**, tan solo representan el **0,2%**.

Entidades con mayores participaciones agregados en el Gasto.



RESULTADO DEL EJERCICIO

El consolidado del Departamento de Nariño tuvo un superávit de **\$562.108,9**, saldo que es un **22,2%** mayor al resultado del año anterior el cual fue de **\$460.038,8**. Este aumento del superávit se explica, teniendo en cuenta que los ingresos para el año 2022 fueron un **9,3%** mayores que los Gastos y los Costos que aumentaron el **15,2%** y **11,5%**, respectivamente, frente a los saldos del año anterior.

Entidades con mayores superávit:

- El Charco **\$78.229,7**.
- Francisco Pizarro (Salahonda) **\$53.337,6**.
- Policarpa **\$51.601,7**.

Entidades con mayores déficit:

- E.P.S. Entidad Promotora de Salud Mallamas Indígena (**\$108.270,7**).
- Samaniego (**\$3.591,6**).
- E.S.E. Hospital San Andrés - Tumaco (**\$1.419,1**)

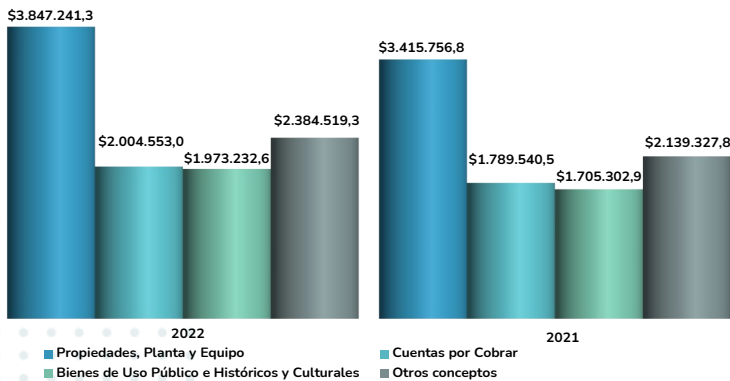
REPÚBLICA DE COLOMBIA
INFORME CONSOLIDADO DE SITUACIÓN FINANCIERA
DEPARTAMENTO DE NARIÑO
A 31-12-2022
(Cifras expresadas en millones de pesos)

| | 2022 | 2021 | | 2022 | 2021 |
|--|---------------------|--------------------|---|---------------------|--------------------|
| ACTIVO | | | PASIVO | | |
| Activo corriente | 3.724.908,5 | 3.383.938,0 | Pasivo corriente | 1.403.730,3 | 1.112.823,5 |
| Efectivo y equivalentes al efectivo | 1.359.822,0 | 1.277.262,5 | Préstamos por pagar | 129.122,1 | 97.304,3 |
| Inversiones de administración de liquidez | 98.235,4 | 38.867,8 | Cuentas por pagar | 794.264,4 | 538.567,6 |
| Inversiones en controladas, asociadas y negocios conjuntos | 933,3 | 342,0 | Beneficios a los empleados | 98.591,2 | 93.503,9 |
| Cuentas por cobrar sin contraprestación | 1.414.895,4 | 1.323.327,8 | Provisiones | 28.025,8 | 38.200,5 |
| Cuentas por cobrar con contraprestación | 361.844,4 | 394.220,3 | Pasivos por impuestos corrientes | 9,3 | 9,3 |
| Préstamos por cobrar | 1.350,0 | 1.432,4 | Pasivos por impuestos diferidos | 36,3 | 109,0 |
| Inventarios | 94.276,5 | 83.379,7 | Otros pasivos | 353.681,1 | 345.128,9 |
| Activos intangibles | 899,0 | 931,7 | | | |
| Activos por impuestos corrientes | 1.912,2 | 666,5 | Pasivo no corriente | 1.731.718,7 | 1.424.405,3 |
| Activos por impuestos diferidos | 72,0 | 35,4 | Préstamos por pagar | 135.378,9 | 107.548,1 |
| Otros activos | 390.668,2 | 263.471,9 | Cuentas por pagar | 68.191,5 | 57.464,4 |
| | | | Beneficios a los empleados | 1.170.709,0 | 1.024.100,9 |
| Activo no corriente | 6.484.637,1 | 5.665.990,0 | Provisiones | 224.922,2 | 168.338,5 |
| Efectivo y equivalentes al efectivo | 1.223,9 | 1.756,2 | Pasivos por impuestos corrientes | 43,1 | 35,7 |
| Inversiones de administración de liquidez | 7.683,2 | 6.128,6 | Pasivos por impuestos diferidos | 2.952,6 | 2.607,1 |
| Inversiones en controladas, asociadas y negocios conjuntos | 8.430,9 | 8.120,2 | Otros pasivos | 129.521,3 | 64.310,5 |
| Cuentas por cobrar sin contraprestación | 114.946,1 | 16.475,4 | | | |
| Cuentas por cobrar con contraprestación | 112.866,8 | 55.517,0 | TOTAL PASIVO | 3.135.448,9 | 2.537.228,8 |
| Préstamos por cobrar | 144,0 | 170,5 | | | |
| Inventarios | 7.943,1 | 7.695,3 | PATRIMONIO | 7.074.097,3 | 6.512.699,2 |
| Propiedades, planta y equipo | 3.847.241,2 | 3.415.756,8 | Patrimonio de las entidades de gobierno | 5.592.664,9 | 5.352.100,0 |
| Bienes de uso público e históricos y culturales | 1.973.232,5 | 1.705.302,9 | Patrimonio de las empresas | 759.905,8 | 662.271,4 |
| Propiedades de inversión | 6.975,1 | 6.986,8 | Resultados consolidados del ejercicio | 562.108,9 | 460.038,8 |
| Activos intangibles | 12.462,7 | 10.427,2 | Saldos de operaciones recíprocas en el patrimonio | 138.363,6 | 19.356,1 |
| Activos por impuestos corrientes | 801,4 | 2.363,9 | Participación no controladora | 21.054,1 | 18.933,0 |
| Activos por impuestos diferidos | 287,2 | 207,7 | | | |
| Otros activos | 390.399,0 | 429.081,5 | | | |
| | | | TOTAL PASIVO Y PATRIMONIO | 10.209.546,3 | 9.049.928,0 |
| TOTAL ACTIVO | 10.209.545,6 | 9.049.928,0 | | | |
| CUENTAS DE ORDEN DEUDORAS | 1.058.253,3 | 1.073.730,4 | CUENTAS DE ORDEN ACREEDORAS | 933.636,2 | 836.169,0 |
| Activos contingentes | 144.705,3 | 103.863,2 | Pasivos contingentes | 413.351,0 | 363.658,4 |
| Deudoras de control | 913.548,0 | 969.867,2 | Acreedoras de control | 520.285,2 | 472.510,5 |

DATOS CLAVE DEL INFORME DE SITUACIÓN FINANCIERA

Cifras en millones de pesos

ACTIVOS



A 31 de diciembre de 2022, los Activos alcanzaron la cifra de **\$10.209.546,2**, lo que representa un saldo de **\$1.159.618,2** mayor que en el año 2021. A continuación, se mencionan los grupos más representativos de acuerdo con la gráfica anterior, junto con su valor y su equivalencia en relación al total del Activo:

El grupo de Propiedades, planta y equipo, con un saldo de **\$3.847.241,3**, tiene una participación del **37,7%** sobre el total de los activos y presenta un incremento de **\$431.484,5**, esto representa el **12,6%** frente al valor 2021. Dentro de este grupo, la cuenta con el valor más alto es Edificaciones, con **\$1.579.705,3** y las entidades que reportaron los mayores valores en orden de representatividad son: San Juan de Pasto **10,7%**, Universidad de Nariño **5,1%** y Túquerres **4,0%**.

Por otro lado, el grupo Cuentas por cobrar alcanzó la suma de **\$2.004.553,0**, equivalente al **19,6%** sobre el total de los activos y presenta un aumento de **\$215.012,5** que representa el **12,0%** frente al año anterior. La cuenta más representativa en este grupo es Transferencias por cobrar, con un valor de **\$1.388.499,3** (antes de deterioro). El **59,0%** de este concepto está representado en los valores reportados por tres entidades así: Gobernación de Nariño **49,4%**, El Charco **5,4%** y Policarpa **4,2%**.

El grupo Bienes de uso público e históricos y culturales con un saldo de **\$1.973.232,6**, tiene una participación del **19,3%** sobre el total de los activos, y presenta un incremento de **\$267.929,7** frente al año 2021.



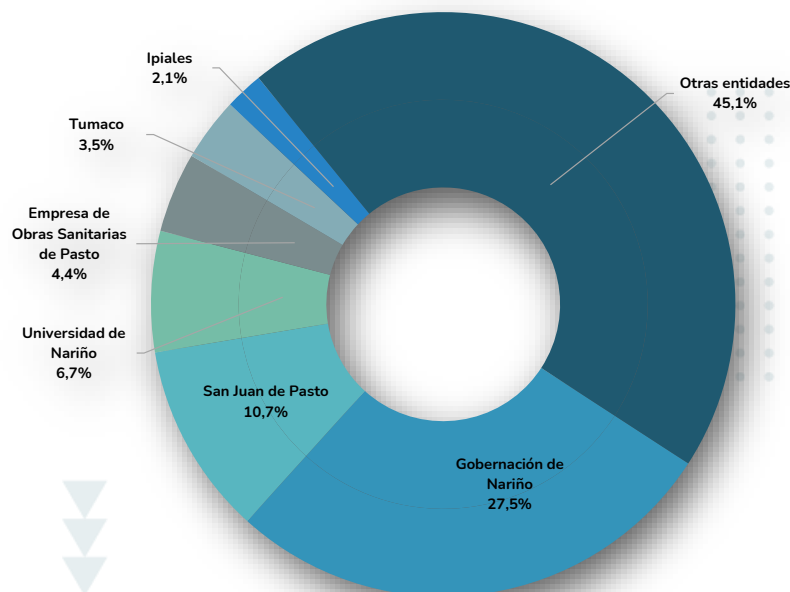
Fuente: Plaza principal Linares, Nariño en Wikimedia Commons

La cuenta que registra el mayor valor es Bienes de uso público en servicio por **\$1.462.571,3** (antes de deterioro y depreciación). Las entidades que reportaron los mayores valores en orden de representatividad son: Gobernación de Nariño **21,5%**, San Juan de Pasto **8,3%** y Yacuanquer **4,0%**.

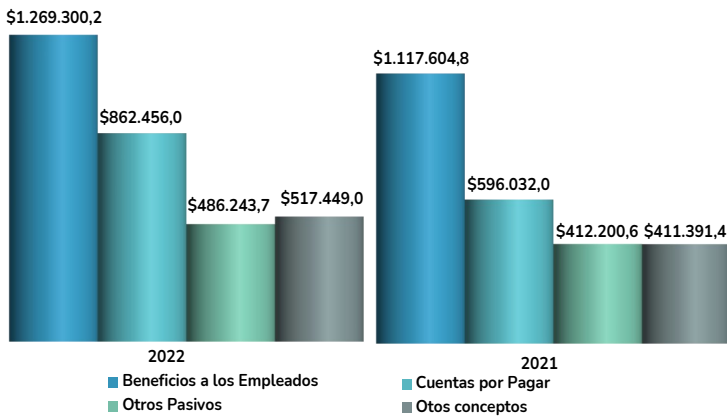
Finalmente, los grupos Efectivo y equivalentes al efectivo con un saldo de **\$1.361.045,9**, Otros activos por **\$804.477,0** e Inversiones e instrumentos derivados por **\$115.282,8** representan el **13,3%**, **7,9%** y **1,1%** del total de los activos, respectivamente, mientras que los grupos Inventarios con **\$102.219,6** y Préstamos por cobrar por **\$1.494,0** tan solo representan el **1,0%**.

Entidades con mayores valores agregados en el Activo.

A diciembre de 2022, las entidades que reportaron los valores con mayor importancia relativa en los Activos fueron: Gobernación de Nariño **\$3.465.952,4**, San Juan de Pasto **\$1.342.545,3**, Universidad de Nariño **\$841.990,3**, Empresa de Obras Sanitarias de Pasto **\$558.046,8**, Tumaco **\$441.623,8** y Ipiales **\$267.052,8**, equivalencias que se representan en la siguiente gráfica:



PASIVOS



A 31 diciembre de 2022, los Pasivos alcanzaron la cifra de **\$3.135.448,9** la cual presenta un aumento de **\$598.220,1**, representando el **23,6%** frente al valor 2021. A continuación, se mencionan los grupos más representativos de acuerdo con la gráfica anterior, junto con su valor y su equivalencia en relación al total del Pasivo:

El grupo de Beneficios a los empleados con un saldo de **\$1.269.300,2** tiene una participación del **40,5%**, sobre el total de los pasivos y presenta un aumento de **\$151.695,4** representando el **13,6%** en relación con el año 2021. De este grupo, se destaca el concepto Neto Beneficios empleados posempleo pensiones por valor de **\$1.170.642,6**, y las entidades que reportaron los mayores valores en orden de representatividad son: Gobernación de Nariño **57,4%**, Universidad de Nariño **11,1%** y San Juan de Pasto **8,4%**.

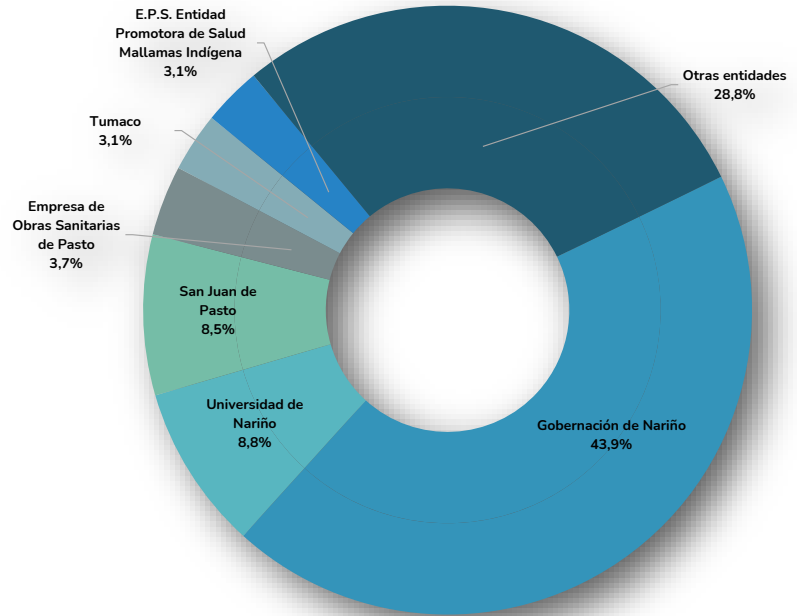
El grupo Cuentas por pagar con un saldo de **\$862.456,0** tiene una participación del **27,5%** sobre el total de los pasivos y presenta un aumento de **\$266.424,0** equivalente al **44,7%** en relación con el año 2021. El concepto con mayor importancia relativa es Adquisición de bienes y servicios nacionales por valor de **\$259.818,1** y las entidades que reportaron los mayores valores en orden de representatividad son: Gobernación de Nariño **12,4%**, E.S.E. Hospital Departamental de Nariño **8,5%** y San Juan de Pasto **8,5%**.

Por otra parte, el grupo Otros pasivos por valor de **\$486.243,7** tiene una participación del **15,5%**, sobre el total de los pasivos y presenta un aumento respecto al 2021 del **18,0%** equivalente a **\$74.043,1**. Dentro de este grupo, la cuenta con mayor relevancia es Recursos recibidos en administración por valor de **\$255.077,7** y las entidades que reportaron los mayores valores en orden de representatividad son: Gobernación de Nariño **31,7%**, Imués **15,6%** y San Juan de Pasto **5,9%**.

Finalmente, los grupos Préstamos por pagar con un saldo de **\$264.501,0** y Provisiones por valor de **\$252.948,0** representan el **8,4%** y **8,1%** sobre el total de los Pasivos, respectivamente.

Entidades con mayores valores agregados en el Pasivo.

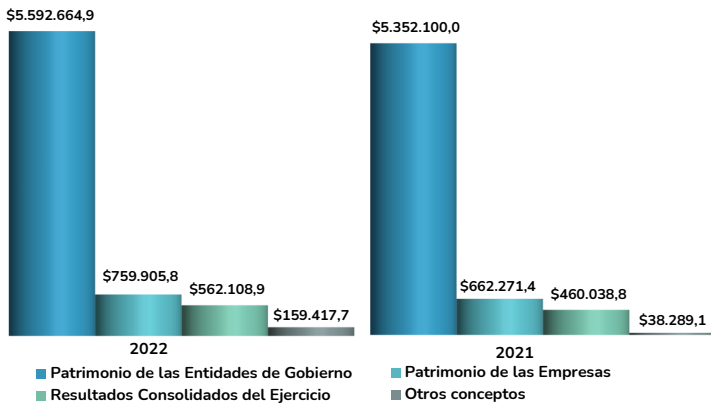
A diciembre de 2022, las entidades que reportaron los valores con mayor importancia relativa en los Pasivos fueron: Gobernación de Nariño **\$2.303.160,6**, Universidad de Nariño **\$459.967,9**, San Juan de Pasto **\$447.079,1**, Empresa de Obras Sanitarias de Pasto **\$195.353,3**, Tumaco **\$165.018,0** y E.P.S. Entidad Promotora de Salud Mallamas Indígena **\$163.555,6**, equivalencias que se presentan en la siguiente gráfica:



Nariño se encuentra dividida en **64** municipios, como se presenta a continuación:



PATRIMONIO



A 31 diciembre de 2022 el Patrimonio alcanzó la cifra de **\$7.074.097,3** la cual presenta un aumento de **\$561.398,2** que representa el **8,6%** frente al valor 2021. A continuación, se mencionan los grupos más representativos de acuerdo con la gráfica anterior, junto con su valor y su equivalencia en relación al total del Patrimonio:

El grupo Patrimonio de las entidades de gobierno con un saldo de **\$5.592.664,9** tiene una participación del **79,1%** sobre el total del Patrimonio y presenta un mayor valor de **\$240.564,9**, que representa el **4,5%** frente al valor 2021. Dentro de este grupo, se destaca la cuenta Capital fiscal por valor de **\$4.323.563,1**, de la cual las entidades que reportaron los mayores valores en orden de representatividad son: Gobernación de Nariño **24,8%**, San Juan de Pasto **19,4%** y Tumaco **3,4%**.

Por otra parte, el grupo Patrimonio de las empresas alcanzó la suma de **\$759.905,8**, con una participación del **10,7%** sobre el total del Patrimonio presentando un aumento de **\$97.634,5** equivalente al **14,7%** frente al valor 2021. Dentro de este grupo, se destaca la cuenta Capital fiscal por valor de **\$487.353,9**, y las entidades que reportaron los mayores valores en orden de representatividad son: E.S.E. Hospital Civil Regional - Ipiales **22,6%**, E.S.E. Hospital Departamental de Nariño **13,8%** y E.S.E. Hospital San Andrés - Tumaco **6,5%**.

Por otro lado, en la cuenta Resultados de ejercicios anteriores por valor de **\$256.774,8**, el **57,1%** de este concepto está representado en los valores reportados por tres entidades así: E.S.E. Pasto Salud **23,6%**, E.S.E. Hospital Departamental de Nariño **22,6%** y Empresa de Obras Sanitarias de Pasto **10,9%**.

Por otro lado, el grupo Resultados consolidados del ejercicio alcanzó la cifra de **\$562.108,9**, con una participación del **7,9%** en relación al Patrimonio total, lo que representa un aumento de **\$102.070,1**, equivalente al **22,2%** frente al valor del año 2021. La cuenta Utilidad consolidada del ejercicio representa el total dentro de este grupo.

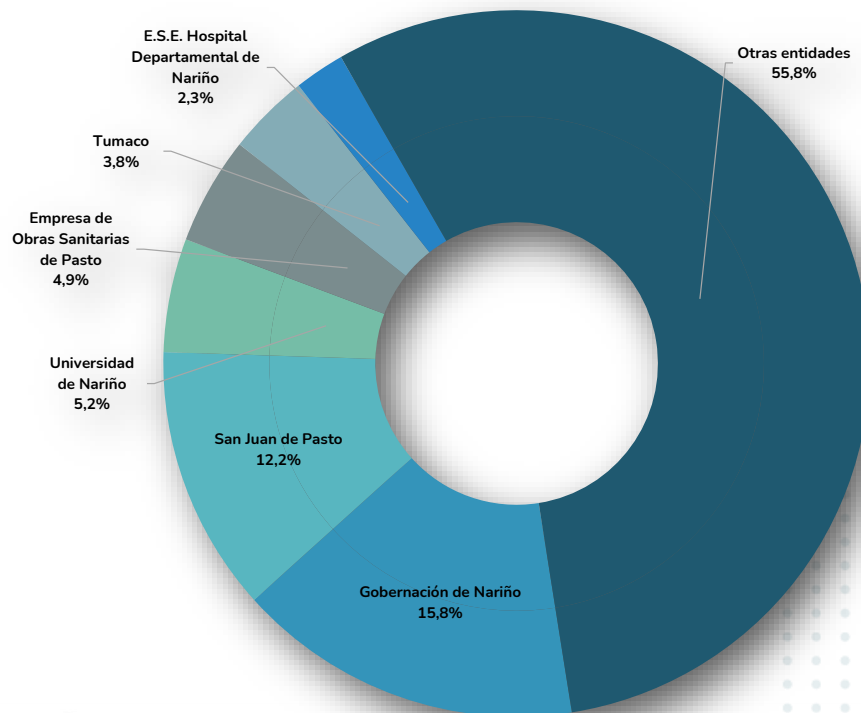
Finalmente, los grupos Saldos de operaciones recíprocas en el patrimonio (DB) por valor de **\$138.363,6** y Participación no controladora con un saldo de **\$21.054,1** representan el **2,3%** sobre el total del Patrimonio.

Entidades con mayores valores agregados en el Patrimonio.

A diciembre de 2022, las entidades que reportaron los valores con mayor importancia relativa en el Patrimonio fueron:

- Gobernación de Nariño **\$1.162.791,8**,
- San Juan de Pasto **\$895.466,1**,
- Universidad de Nariño **\$382.022,3**,
- Empresa de Obras Sanitarias de Pasto **\$362.693,5**,
- Tumaco **\$276.605,9**,
- E.S.E. Hospital Departamental de Nariño **\$168.974,4**.

Equivalencias que se presentan en la siguiente gráfica:



OTROS DATOS CONTABLES DESTACADOS DE NARIÑO

1

EDIFICACIONES

En la cuenta Edificaciones que asciende a la suma de **\$1.579.705,3**, refleja un aumento por valor de **\$92.570,8** frente al año anterior. Dentro de esta cuenta se destaca la subcuenta Edificios y casas por valor de **\$579.588,2**, lo que representa, una participación del **36,7%** sobre el total de la cuenta y el **15,1%** sobre el total del grupo Propiedades, planta y equipo presentando un aumento de **\$36.180,9**, equivalente al **6,7%** en relación al valor del año 2021.



Entidades con mayores valores agregados en la subcuenta Edificios y casas.


A 31 de diciembre de 2022, las entidades que reportaron los valores con mayor importancia relativa fueron:

- ⇒ San Juan de Pasto **\$145.088,9**
- ⇒ Universidad de Nariño **\$77.251,0**
- ⇒ E.S.E. Hospital San Andrés - Tumaco **\$25.938,2**
- ⇒ Empresa de Obras Sanitarias de Pasto **\$25.312,3**

2

TRANSFERENCIAS POR COBRAR

La cuenta de Transferencias por cobrar que asciende a la suma de **\$1.388.499,3**, presenta un aumento de **\$179.974,4** frente al año 2021. Dentro de esta cuenta se destaca la subcuenta Sistema general de regalías con un saldo de **\$1.091.787,2** lo que representa, una participación del **78,6%** sobre el total de la cuenta, y el **54,5%** sobre el total del grupo Cuentas por cobrar, presentando un aumento de **\$16.830,7**, equivalente al **1,6%** en relación al valor del año anterior.



Entidades con mayores valores agregados en la subcuenta Sistema general de regalías.

A diciembre de 2022, las entidades que reportaron los valores con mayor importancia relativa fueron:

- ⇒ Gobernación de Nariño **\$640.832,0**
- ⇒ El Charco **\$71.393,0**
- ⇒ Francisco Pizarro (Salahonda) **\$35.864,8**
- ⇒ Santa Bárbara (Iscuandé) **\$33.519,7**

3

ADQUISICIÓN DE BIENES Y SERVICIOS NACIONALES

En la cuenta Adquisición de bienes y servicios nacionales con un saldo de **\$259.818,1**, la subcuenta Bienes y servicios por valor de **\$220.084,9**, tiene una participación del **84,7%** sobre el total de la cuenta, y el **25,5%** sobre el total del grupo Cuentas por pagar, presentando un aumento de **\$37.776,1** que representa el **20,7%** frente al valor del año 2021.



Entidades con mayores valores agregados en la subcuenta Bienes y servicios.

A diciembre de 2022, las entidades que reportaron los valores con mayor importancia relativa fueron:

- ⇒ Gobernación de Nariño **\$32.000,7**
- ⇒ E.S.E. Hospital Departamental de Nariño **\$22.100,7**
- ⇒ San Juan de Pasto **\$22.075,7**
- ⇒ E.S.E. Hospital Civil Regional - Ipiales **\$17.256,1**

Entidades con mayores valores agregados en la subcuenta En administración.

A diciembre de 2022, las entidades que reportaron los valores con mayor importancia relativa fueron:

- ⇒ Gobernación de Nariño **\$83.891,6**
- ⇒ Imués **\$41.276,5**
- ⇒ San Juan de Pasto **\$15.523,7**
- ⇒ La Unión - Nariño **\$15.473,7**

4

RECURSOS RECIBIDOS EN ADMINISTRACIÓN

En la cuenta Recursos recibidos en administración con un saldo de **\$255.077,7**, refleja un aumento por valor de **\$88.776,2** frente al año anterior. La subcuenta En administración con un valor de **\$255.077,7**, tiene una participación del **52,5%** sobre el total del grupo Otros pasivos y el **8,1%** sobre el total del Pasivo, lo que refleja un incremento de **\$88.776,5**, equivalente al **53,4%** en relación con el año 2021.



5

RESULTADOS DE EJERCICIOS ANTERIORES

En la cuenta Resultados de ejercicios anteriores, la subcuenta Utilidades o excedentes acumulados con un saldo de **\$3.368.652,3**, tiene una participación del **60,2%** sobre el total del grupo Patrimonio de las entidades de gobierno, presentando un incremento de **\$619.768,7** que representa el **22,5%** en relación con el año 2021.



Entidades con mayores valores agregados en la subcuenta Utilidades o excedentes acumulados.

A diciembre de 2022, las entidades que reportaron los valores con mayor importancia relativa fueron:

- ⇒ Gobernación de Nariño **\$1.283.048,2**
- ⇒ San Juan de Pasto **\$295.543,8**
- ⇒ Universidad de Nariño **\$292.526,0**
- ⇒ Tumaco **\$260.327,3**

6

SISTEMA GENERAL DE PARTICIPACIONES

En la cuenta Sistema general de participaciones, la subcuenta Participación para educación con un saldo de **\$1.182.223,6**, tiene una participación del **51,7%** sobre el total de la cuenta y el **28,4%** sobre el total del grupo Transferencias y subvenciones, presentando un aumento de **\$26.286,0** que representa el **2,3%** frente al año 2021.



Entidades con mayores valores agregados en la subcuenta Participación para educación.

A diciembre de 2022, las entidades que reportaron los valores con mayor importancia relativa fueron:

- ⇒ Gobernación de Nariño **\$701.136,3**
- ⇒ San Juan de Pasto **\$230.143,9**
- ⇒ Tumaco **\$147.572,0**
- ⇒ Ipiales **\$79.844,2**

Entidades con mayores valores agregados en la subcuenta Urgencias - consulta y procedimientos.

A 31 de diciembre de 2022, las entidades que reportaron los valores con mayor importancia relativa fueron:

- ⇒ E.S.E. Hospital Departamental de Nariño **\$7.925,9**
- ⇒ E.S.E. Centro Hospital Divino Niño - Tumaco **\$5.105,3**
- ⇒ E.S.E. Hospital San Andrés - Tumaco **\$4.940,4**
- ⇒ E.S.E. Hospital Civil Regional - Ipiales **\$4.772,6**

7

SERVICIOS DE SALUD

En la cuenta Servicios de salud por valor de **\$465.561,0**, la subcuenta Urgencias - consulta y procedimientos con un saldo de **\$55.831,7**, tiene una participación del **12,0%** sobre el total de la cuenta y el **8,4%** sobre el total del grupo Costo de ventas de servicios, presentando un incremento de **\$5.385,1** que representa el **10,7%** frente al valor del año 2021.



8

SALUD

En la cuenta Salud por valor de **\$1.423.968,7**, la subcuenta Unidad de pago por capitación del régimen subsidiado (UPC-S) con un saldo de **\$1.134.843,0**, tiene una participación del **79,7%** sobre el total de la cuenta y el **35,7%** sobre el total del grupo Gasto público social, presentando un incremento de **\$125.530,1** que representa el **12,4%** frente al año 2021.



Entidades con mayores valores agregados en la subcuenta Unidad de pago por capitación del régimen subsidiado (UPC-S).

A 31 de diciembre de 2022, las entidades que reportaron los valores con mayor importancia relativa fueron:

- ⇒ San Juan de Pasto **\$299.517,4**
- ⇒ Ipiales **\$107.260,6**
- ⇒ Túquerres **\$44.427,1**
- ⇒ Cumbal **\$39.148,9**

ASPECTOS DESTACADOS NARIÑO

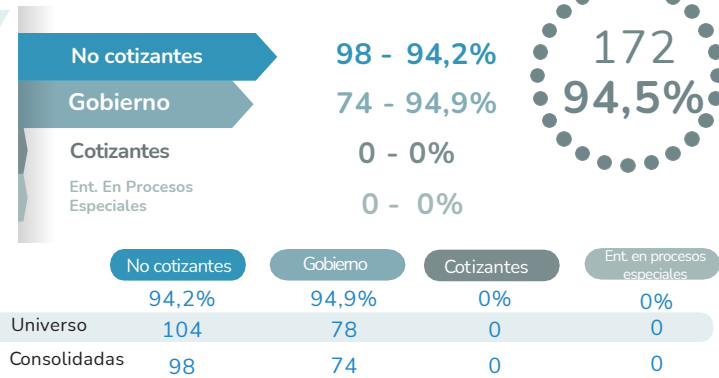
Evaluación de Control Interno Contable

Foto: Carnaval de Negros y Blancos 2022, en RTVC Noticias.

A continuación, se presentan la **cobertura y los resultados promedio** por etapas, actividades, agrupaciones y criterio, correspondientes a la **Evaluación de Control Interno Contable**, reportada por las entidades de **Nariño**.

| | 2022 | 2021 |
|-----------------|------------|------------|
| Aceptadas | 172 | 180 |
| Omisas | 10 | 0 |
| Universo | 182 | 180 |

2022

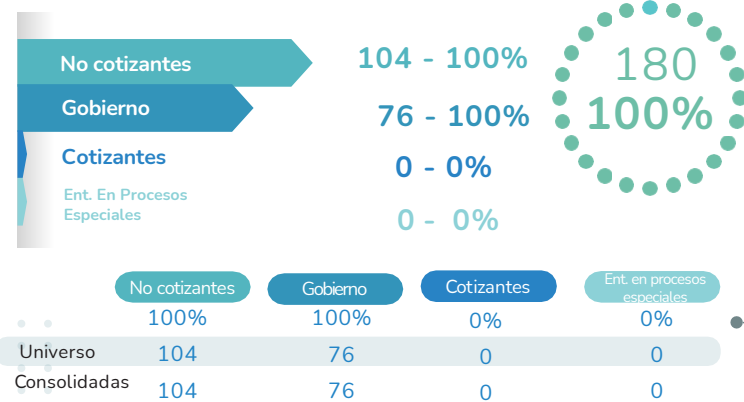


01

Cobertura

Los resultados que se presentan en esta sección corresponden al promedio de las calificaciones enviadas por **172 entidades de Nariño**, esto equivale a una **cobertura del 94,5%**.

2021



02

Calificación

En el **2022**, **Nariño** se ubica en el puesto **12** del ranking de las **32** gobernaciones del país con una calificación de **4,85**. **El promedio de todas las Gobernaciones es de 4,57**, y **18** de ellas superan este valor. Por otra parte, la calificación de **San Juan de Pasto** entre capitales es de **5,00**.

| | 2022 | 2021 |
|--|-------------|-------------|
| Antioquia | 5,00 | 5,00 |
| Huila | 5,00 | 5,00 |
| Valle del Cauca | 5,00 | 5,00 |
| Arauca | 4,98 | 5,00 |
| Casanare | 4,98 | 4,45 |
| Risaralda | 4,98 | 4,55 |
| Magdalena | 4,95 | 4,95 |
| Norte de Santander | 4,94 | 4,96 |
| Meta | 4,93 | 4,91 |
| Cundinamarca | 4,92 | 4,81 |
| Córdoba | 4,90 | 4,79 |
| Nariño | 4,85 | 4,58 |
| Cesar | 4,76 | 4,83 |
| Tolima | 4,69 | 4,55 |
| Vaupés | 4,69 | 4,57 |
| San Andrés, Providencia y Santa Catalina | 4,63 | 4,43 |
| Chocó | 4,61 | 4,59 |
| Quindío | 4,59 | 4,57 |
| Caldas | 4,57 | 4,70 |
| Putumayo | 4,57 | 4,60 |
| Guaviare | 4,51 | 4,65 |
| Guainía | 4,45 | 4,43 |
| Sucre | 4,45 | 4,45 |
| Boyacá | 4,41 | 4,22 |
| Atlántico | 4,30 | 4,32 |
| Caquetá | 4,19 | 4,18 |
| Vichada | 4,19 | 4,15 |
| Cauca | 4,18 | 3,70 |
| Santander | 4,16 | 4,85 |
| Amazonas | 4,09 | 4,12 |
| Bolívar | 3,97 | 3,95 |
| La Guajira | 2,89 | 3,10 |



Nariño
La calificación de 2022 fue de
4,85

Promedio de todas las
Gobernaciones es de
4,57



Foto: Santuario de las Lajas, Palomeo Molano, CC.

03

Etapas y actividades

La calificación **promedio** de las entidades de Nariño que presentaron la **Evaluación de Control Interno Contable 2022**, es de **4,52**, para el año 2021 este promedio fue de **4,47**.

| | 2022 | 2021 |
|-------------------------------|------|------|
| ETAPAS | | |
| Elementos Del Marco Normativo | 4,38 | 4,30 |
| Reconocimiento | 4,81 | 4,78 |
| Medición Posterior | 4,34 | 4,32 |
| Revelación | 4,68 | 4,69 |
| Rendición De Cuentas | 4,79 | 4,76 |
| Gestión Del Riesgo | 3,99 | 3,86 |
| ACTIVIDADES | | |
| Políticas Contables | 4,38 | 4,30 |
| Identificación | 4,61 | 4,54 |
| Clasificación | 4,90 | 4,90 |
| Registro | 4,88 | 4,87 |
| Medición Inicial | 4,84 | 4,82 |
| Medición Posterior | 4,34 | 4,32 |
| Presentación De EEFF | 4,68 | 4,69 |
| Rendición De Cuentas | 4,79 | 4,76 |
| Gestión Del Riesgo Contable | 3,99 | 3,86 |

04

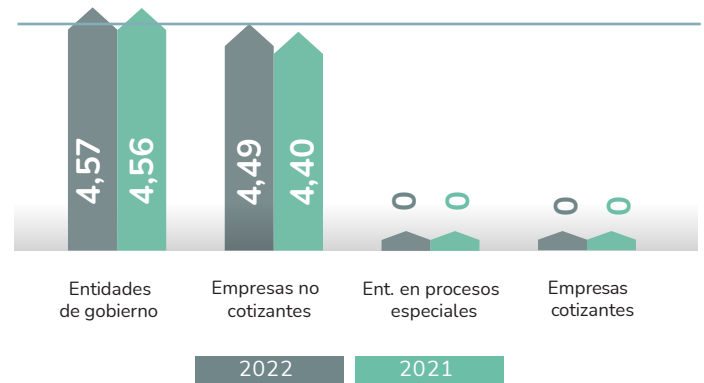
Categorías Municipales

Para el año 2022, el promedio por categorías de Municipios es de **4,74**, donde destacan los Municipios de **categoría 1 con 5,00**, mientras que los de **categoría 6** tienen el promedio más bajo con **4,55**.

05

Promedio por Marcos


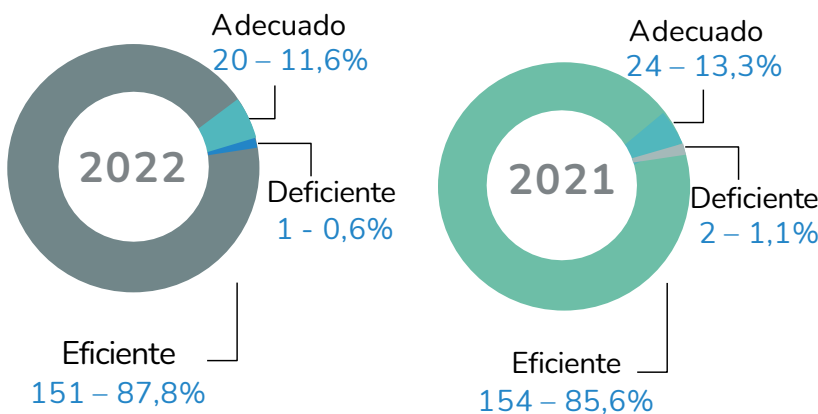
El promedio por Marcos normativos en el 2022 es de **4,53**, en donde los **Entidades de gobierno** tienen el mayor promedio y las **Empresas no cotizantes** el menor.



06

CGN

De las **172** entidades de Nariño consolidadas por la **CGN**, el **87,8%** se evaluaron como **eficiente**, mientras que en 2021 este porcentaje fue del **85,6%** pero entre **180** entidades.





BOLETÍN DE DEUDORES MOROSOS DEL ESTADO

*Cifras en millones de pesos

El Boletín de Deudores Morosos del Estado - BDME, es la relación de las personas naturales y jurídicas que tienen contraídas obligaciones con el Estado y que cumplen los requisitos establecidos en la Ley 901 de 2004, la cual consolida la Contaduría General de la Nación con base en la información que reportan las entidades públicas.

Las entidades públicas deben reportar en el BDME, la información correspondiente a los deudores que tienen obligaciones cuyas cuantías superan 5 SMMLV y una mora superior a seis meses.



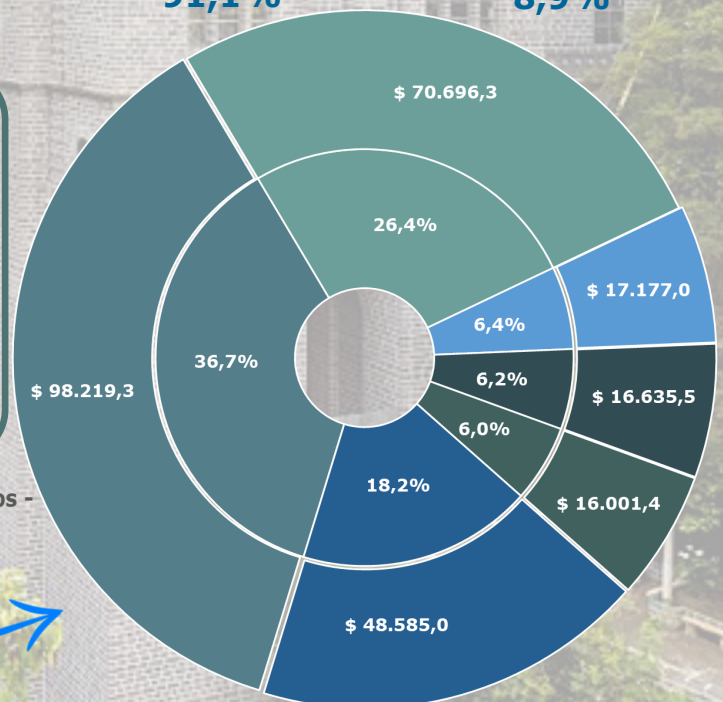
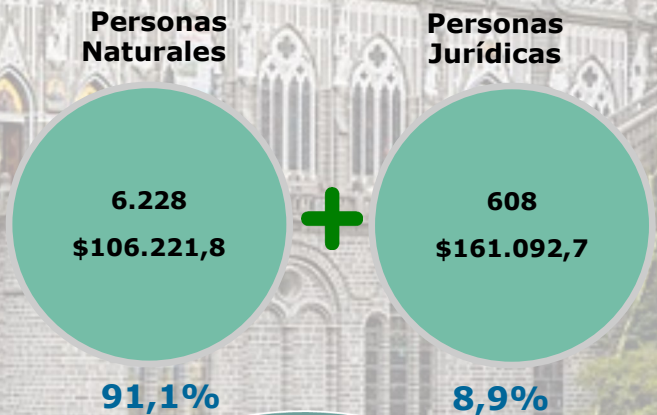
El Departamento de Nariño registra 47 entidades públicas con cartera a favor del Estado en el Boletín número 38 correspondiente al corte 30 de noviembre de 2022.

El valor de las acreencias reportadas a favor del Estado registradas por el Departamento de Nariño ascienden a **\$267.314,5** y corresponden a **6.836** deudores.

Entidades públicas con mayores acreencias reportadas

El **81,8%** del total de las acreencias reportadas por el Departamento de Nariño, están concentradas en 5 entidades. Estas incluyen **5.697** Personas Naturales que tienen deuda por **\$98.903,8** y **288** Personas Jurídicas, con obligaciones por **\$119.825,7**.

- San Juan de Pasto
- E.S.E. Hospital Eduardo Santos - La Unión
- E.S.E. Hospital Civil Regional - Ipiales
- Departamento de Nariño
- Chachagüí
- Otros



Entidades públicas con mayores variaciones reportadas entre los boletines #37 y #38

| NOMBRE ENTIDAD | BDME #37 MAYO 2022 | BDME #38 NOVIEMBRE 2022 | VARIACIÓN |
|---|-----------------------|-------------------------------|-------------------|
| Departamento de Nariño | 37.882,6 | 16.001,4 | (21.881,2) |
| San Juan de Pasto | 84.059,3 | 98.219,3 | 14.160,1 |
| Tumaco | 12.704,0 | - | (12.704,0) |
| E.S.E. Hospital Departamental de Nariño | 20.538,0 | 8.279,4 | (12.258,6) |
| Ipiales | - | 11.276,4 | 11.276,4 |
| SUBTOTAL | 155.183,9 | 133.776,5 | (21.407,4) |
| Otros | 116.331,5 | 133.538,0 | 17.206,5 |
| TOTAL | 271.515,4 | 267.314,5 | (4.200,9) |

En el consolidado de Nariño, la entidad que presentó mayor variación es el Departamento de Nariño por un valor de **(\$21.881,2)**, seguido por San Juan de Pasto **\$14.160,1** y Tumaco **(\$12.704,0)**.

