

DEPARTAMENTO DE LA GUAJIRA



PRESIDENTE DE LA REPÚBLICA
Gustavo Francisco Petro Urrego

MINISTRO DE HACIENDA Y CRÉDITO PÚBLICO
Ricardo Bonilla González

CONTADOR GENERAL DE LA NACIÓN
Mauricio Gómez Villegas

SUBCONTADOR DE CONSOLIDACIÓN DE LA INFORMACIÓN (E)
Luis Jaime Valencia Cubillos

SUBCONTADORA GENERAL Y DE INVESTIGACIÓN
Rocío Pérez Sotelo

SUBCONTADOR DE CENTRALIZACIÓN DE LA INFORMACIÓN
Juan Camilo Santamaría Herrera

SECRETARIO GENERAL
Freddy Armando Castaño Pineda

COORDINADOR GIT PROCESAMIENTO Y ANÁLISIS DE PRODUCTO (E)
Jackson Stewar Ackine Leguizamo

EQUIPO PROCESAMIENTO ANÁLISIS DE PRODUCTOS

Amanda Santiago
Angela María López Olaya
Eliana Vásquez Bernal
Edgar Andrés Contreras Combita
Kelly Sol Rodríguez Hernández
Laura Escobar Vélez
Lupita Corazón Molano Rojas
Nubia Estela Porras Morales
Yennifer Carolina Monsalve Bautista

PRESENTACIÓN

A continuación, se presenta el Informe de Situación Financiera y Resultados Consolidados 2022 del Departamento de la Guajira, comparado con el periodo anterior. Este informe tiene como objetivo brindar una visión general de los resultados obtenidos durante el año 2022, así como presentar de forma sintética la situación patrimonial del Departamento al 31 de diciembre del mismo año.

En este informe se hace un breve análisis de los ingresos, costos, gastos y resultados consolidados del Departamento durante el 2022. Se detallan los grupos y valores más representativos de los anteriores rubros, su equivalencia en relación con el total de cada partida, y se identifican las entidades que presentaron los mayores resultados.

De igual manera, se realiza un análisis de la situación patrimonial consolidada del Departamento, detallando los grupos más significativos del Activo, el Pasivo y el Patrimonio. Se resaltan las entidades que presentaron los mayores valores en cada grupo analizado.

También se incluye una sección dedicada a sintetizar la cobertura y los resultados de la Evaluación de Control Interno Contable, realizada por cada una de las entidades del Departamento de la Guajira. Estos resultados se detallan en función de etapas, actividades, agrupaciones y criterios específicos.

Finalmente, se presenta una síntesis de la información proporcionada por las entidades contables públicas del Departamento en el Boletín de Deudores Morosos del Estado (BDME). Esta información se refiere a deudores, tanto personas naturales como jurídicas, cuyas obligaciones superaron del monto de 5 salarios mínimos mensuales legales vigentes y que presentaron una mora superior a 6 meses al momento del reporte.

Desde la Contaduría General de la Nación esperamos que este informe sea de utilidad para la ciudadanía y otros grupos interesados en conocer la situación financiera consolidada del Departamento de la Guajira en 2022, lo que incluye la información de las entidades contables públicas del Departamento. Este informe puede contribuir al control social y ciudadano, así como a la toma de decisiones informadas en el futuro.

MAURICIO GÓMEZ VILLEGAS
Contador General de la Nación

NOTA METODOLÓGICA

La consolidación de la información contable que realiza la Contaduría General de la Nación (CGN) implica la ejecución de un proceso técnico y estructurado que integra y combina la información financiera y contable individual de las entidades que conforman el respectivo departamento, para un mismo periodo contable, con la finalidad de elaborar y presentar los Informes Financieros como si correspondieran a una sola entidad.

El proceso se resume en la agregación de los respectivos saldos reportados por las entidades, la eliminación de las operaciones recíprocas entre las entidades que participan de la consolidación y la determinación de las cifras consolidadas, con las cuales se estructuran los Informes Consolidados de Situación Financiera y de Resultados.

Clasificación de las entidades

La CGN agrupa o clasifica el Sector Público en entidades del Nivel Nacional y del Nivel Territorial. El presente Informe se ocupa, únicamente, de las entidades del Nivel Territorial, organizadas y presentadas de acuerdo con el departamento al que pertenecen.

En Colombia existen 32 Departamentos y un (1) Distrito Capital D.C. (Bogotá D.C.), que para efectos del presente informe es tratado como si correspondiera a un departamento. Cada uno de ellos tiene su capital, exceptuando San Andrés, Providencia y Santa Catalina. Para el caso del Departamento de Cundinamarca no incluye a Bogotá, porque este se presenta por separado.

Para mayor detalle de la información, se puede consultar a través de la pagina web www.contaduria.gov.co por la siguiente ruta: Productos / Situación Financiera y Resultados Consolidados del Nivel Nacional - Balance General de la Nación y Otros Informes / Situación Financiera Y Resultados Consolidados Por Departamentos.

Estructura del Catálogo General de Cuentas

El Catálogo General de Cuentas utilizado para el registro de los distintos hechos económicos está estructurado en cuatro niveles jerárquicos: Clase, Grupo, Cuenta y Subcuenta. Las Clases son el nivel de agrupación mayor y por lo tanto concentran los saldos más relevantes de cualquier informe financiero a saber: Activos, Pasivos, Patrimonio, Ingresos, Costos y Gastos. Cada una de estas clases se desagregan en Grupos, estos, a su vez, se subdividen en Cuentas y éstas en Subcuentas, como el concepto más desagregado.

Cifras del informe

Las cifras del informe están expresadas en millones de pesos, excepto cuando, en particular, se señale algo distinto.

Por lo anterior, se informa que en todo el documento los redondeos utilizados son automáticos de la herramienta Excel, a efectos de facilitar la lectura de las cifras.

CONSOLIDADO

2 0 2 2

Cifras en millones de pesos

A GUAJIRA

Capital:
Riohacha



Población:
1.017.121 Habitantes
(Fuente: DANE)



Ingresos por impuestos:
\$395.791,8



Ingresos por transferencias:
\$2.952.687,9



Gasto público social:
\$2.190.155,1

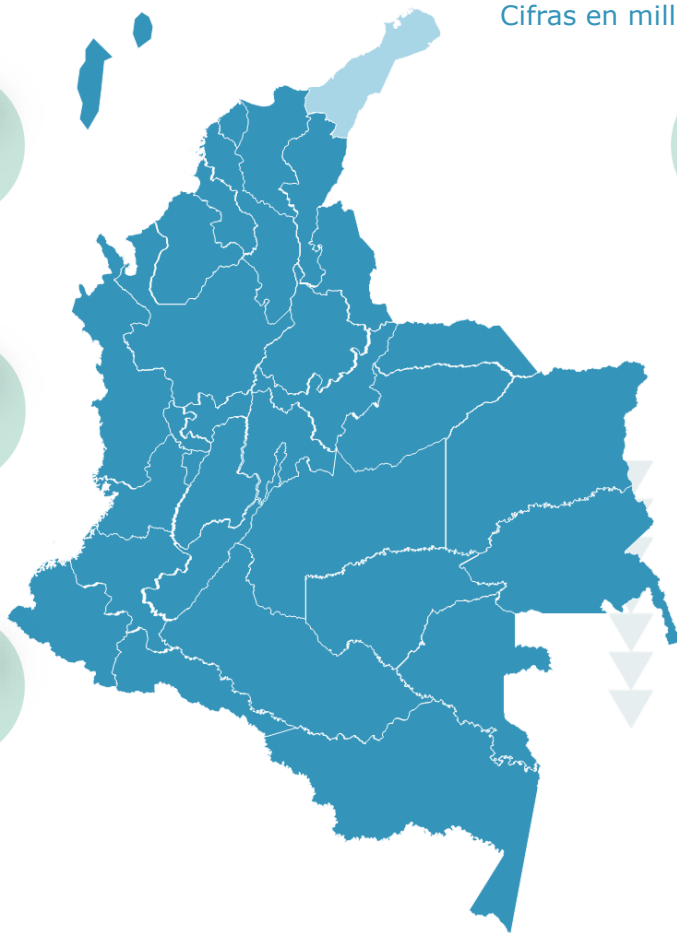


Temas:

- * Datos financieros básicos
- * Cobertura
- * Informe de resultados 2022
- * Informe de situación financiera 2022
- * Aspectos destacados Evaluación de Control Interno Contable
- * Boletín de Deudores Morosos del Estado

DATOS FINANCIEROS BÁSICOS

Cifras en millones de pesos



ACTIVOS



2022 \$6.080.962,6
2021 \$6.067.408,5



INGRESOS



2022 \$4.446.173,5
2021 \$3.939.732,6



PASIVOS



2022 \$1.631.061,8
2021 \$1.560.971,8



GASTOS



2022 \$3.837.839,0
2021 \$3.201.180,5



PATRIMONIO



2022 \$4.449.900,8
2021 \$4.506.436,7



COSTOS



2022 \$268.312,8
2021 \$239.747,6



RESULTADOS

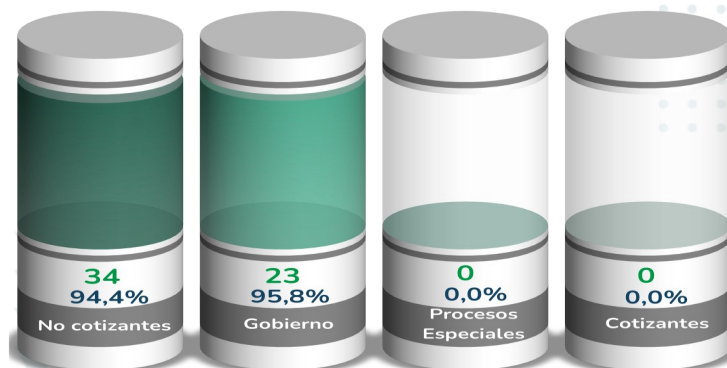
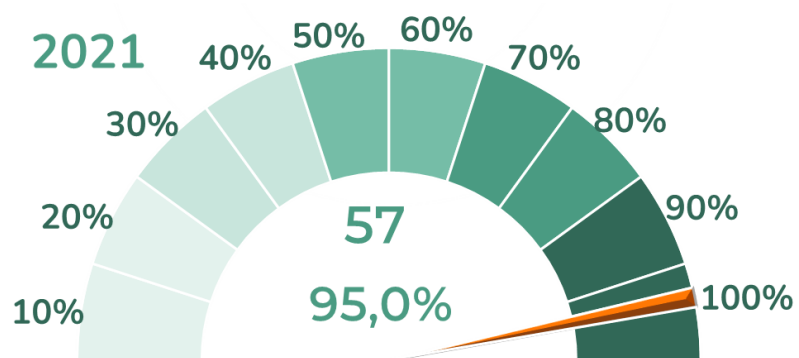
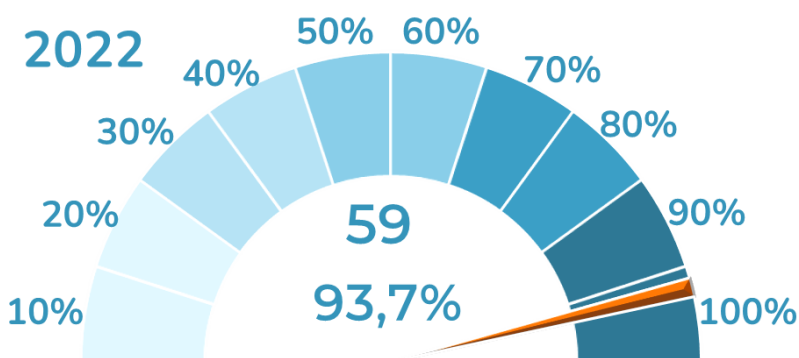


2022 \$337.648,3
2021 \$499.131,0



COBERTURA

	2022	2021
Consolidadas	59	57
Omisas	4	3
Universe	63	60



¿SABÍAS QUÉ?

Con corte al 31 de diciembre de 2022, la información consolidada presenta que...



59 son las entidades del Departamento de La Guajira que reportaron información a la CGN con corte a 31 de diciembre 2022.

El número de entidades y los marcos normativos aplicados por las mismas son: **36** No cotizantes y **23** Gobierno.



19 son los hospitales que reportaron información con corte a 31 de diciembre de 2022. La E.P.S.I. Anas Wayuu, reportó Ingresos por **\$353.396,6**, siendo la de mayor relevancia por este concepto.

15 son los municipios que conforman el Departamento de la Guajira. El municipio de Riohacha reportó Ingresos por **\$829.289,7**, destacándose como el de mayor relevancia por este concepto.



De las **59** entidades que reportaron información con corte a 31 de diciembre de 2022, la Gobernación de la Guajira, reportó Ingresos por **\$840.593,6**, ubicándose como la de mayor relevancia por este concepto.

39 son las entidades que reportaron información en el Ingreso por concepto de Venta de servicios. La E.P.S.I. Anas Wayuu reportó **\$352.649,8**, destacándose como la de mayor relevancia por este concepto.



Un total de **59** entidades reportaron información con corte al 31 de diciembre de 2022 por concepto De administración y operación en el Gasto. La Universidad de la Guajira destacó al reportar **\$65.301,6**, posicionándose como la entidad de mayor relevancia en este concepto.

De las **36** entidades que reportaron información por concepto de Costo de ventas de servicios, la Universidad de la Guajira reportó **\$69.331,5**, ubicándose como la de mayor relevancia por este concepto.



De los **15** municipios que reportaron activos por concepto de Bienes de uso público e históricos y culturales al 31 de diciembre de 2022, el municipio de Barrancas se destacó al reportar **\$163.033,8**, posicionándose como el de mayor relevancia por este concepto.

De los **19** hospitales que reportaron información en los Activos por concepto de Cuentas por cobrar, el E.S.E. Hospital Regional Nuestra Señora de los Remedios - Riohacha reportó **\$51.621,8**, siendo el de mayor relevancia en este concepto.



De los **15** municipios que reportaron Pasivos por concepto de Otros pasivos con corte a 31 de diciembre de 2022, el municipio de Manaure reportó **\$71.346,5** resaltando como el de mayor relevancia por este concepto.



De las **59** entidades que reportaron Pasivos por concepto de Cuentas por pagar con corte al 31 de diciembre de 2022, la Gobernación de La Guajira reportó **\$351.833,1** destacándose como la de mayor relevancia por este concepto.



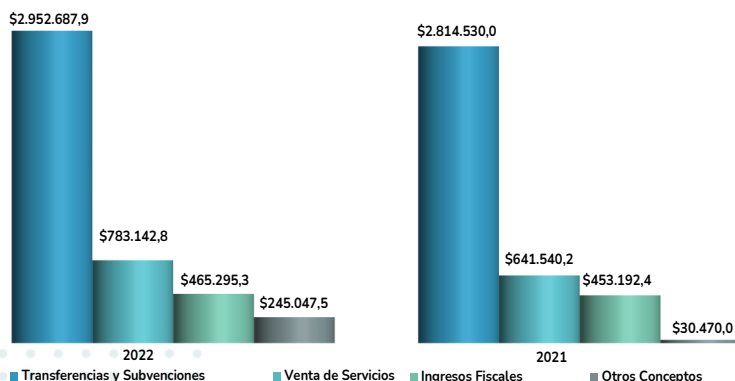
REPÚBLICA DE COLOMBIA
INFORME CONSOLIDADO DE RESULTADOS
DEPARTAMENTO DE LA GUAJIRA
Por el periodo del 1 de enero al 31 de diciembre de 2022
(Cifras expresadas en millones de pesos)

	2022	2021
INGRESOS	4.446.173,5	3.939.732,6
Ingresos sin contraprestación	3.417.983,1	3.267.722,4
Ingresos fiscales	465.295,3	453.192,4
Transferencias y subvenciones	2.952.687,8	2.814.530,0
Ingresos con contraprestación	783.317,2	641.563,3
Venta de bienes	174,4	23,1
Venta de servicios	783.142,8	641.540,2
Financieros y Ajuste por diferencia en cambio	19.245,9	8.480,1
Otros ingresos	225.627,3	21.966,8
COSTOS DE VENTAS	268.312,8	239.747,6
Costo de ventas de bienes	251,1	192,4
Costo de ventas de servicios	268.061,7	239.555,2
GASTOS	3.837.839,0	3.201.180,5
De administración y operación	450.610,7	378.706,8
De ventas	6.281,2	3.612,1
Deterioro, depreciaciones, amortizaciones y provisiones	169.463,9	177.781,1
Transferencias y subvenciones	547.400,8	334.999,1
Gasto público social	2.190.155,1	2.062.880,9
De actividades y/o servicios especializados	254.091,1	189.988,5
Operaciones interinstitucionales	585,1	-
Comisiones, Financieros y Ajuste por diferencia en cambio	14.922,2	11.575,4
Otros gastos	204.328,9	41.636,7
RESULTADO ANTES DE OPERACIONES RECÍPROCAS	340.021,7	498.804,6
Saldos de operaciones recíprocas en los ingresos (Db)	(4.164,6)	(1.508,8)
Saldos de operaciones recíprocas en los gastos (Cr)	(1.791,3)	(1.835,2)
RESULTADO DEL EJERCICIO	337.648,3	499.131,0

DATOS CLAVE DEL INFORME DE RESULTADOS

Cifras en millones de pesos

INGRESOS



A 31 de diciembre de 2022, los Ingresos alcanzaron la cifra de **\$4.446.173,5**, lo que representa un saldo de **\$506.440,9** mayor que en el año 2021.

A continuación, se mencionan los grupos más representativos de acuerdo con la gráfica anterior, junto con su valor y su equivalencia en relación al total del Ingreso:

El grupo **Transferecias y subvenciones**, con un saldo de **\$2.952.687,9**, tiene una participación del **66,4%** sobre el total de los ingresos y presenta un incremento de **\$138.157,8**, lo que equivale al **4,9%** frente al valor 2021. Dentro de este grupo, la cuenta con el valor más alto es Sistema general de participaciones, con **\$1.421.916,6**. El **82,7%** de este concepto está representado en los valores reportados por tres entidades así: **Gobernación de la Guajira 24,5%**, **Uribia 21,3%** y **Riohacha 18,7%**.

Por otro lado, el grupo **Venta de servicios** alcanzó la suma de **\$783.142,8**, equivalente al **17,6%** sobre el total de los ingresos y refleja un aumento de **\$141.602,6** que representa el **22,1%** frente al año anterior. La cuenta más representativa en este grupo es **Servicios de salud**, con un valor de **\$384.967,1** y las entidades que reportaron los mayores valores en orden de representatividad son: **E.S.E. Hospital San José de Maicao del Nivel II 14,3%**, **I.P.S. Asociación de Cabildos y/o Autoridades Tradicionales de la Guajira 13,8%** y **E.S.E. Hospital San Rafael Nivel II 11,7%**.

El grupo **Ingresos fiscales** con un saldo de **\$465.295,3**, tiene una participación del **10,5%** sobre el total de los ingresos, y presenta un incremento de **\$12.102,9** equivalente al **2,7%** frente al año 2021.



Fuente: Iglesia San Juan Bautista, San Juan del Cesar, La Guajira, en Wikimedia

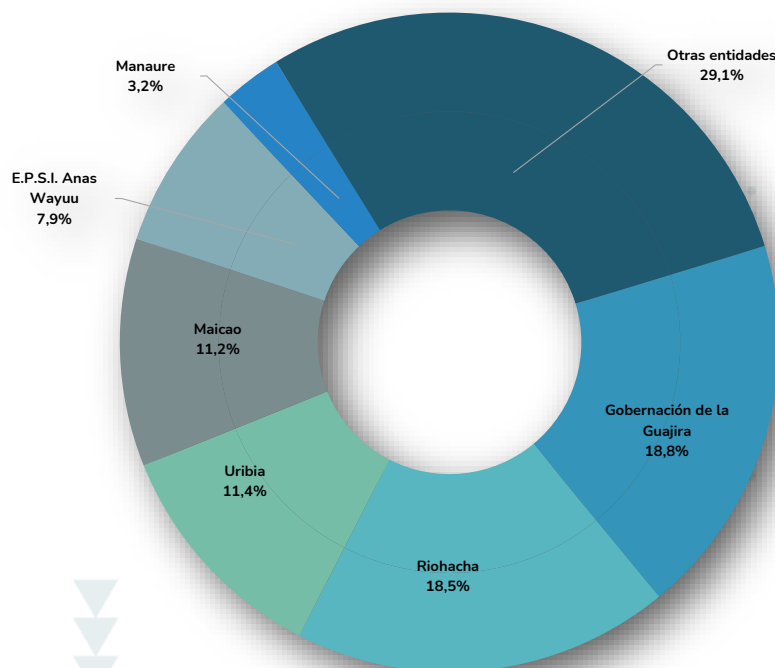
La cuenta que registra el mayor valor es **Impuestos por valor de \$395.791,8** y las entidades que reportaron los mayores valores en orden de representatividad son: **Gobernación de la Guajira 38,2%**, **Riohacha 16,5%** y **Universidad de la Guajira 9,9%**.

Finalmente, los grupos **Otros ingresos** con un saldo de **\$244.873,2** y **Venta de bienes** por valor de **\$174,4** representan el **5,5%** sobre el total de los Ingresos.

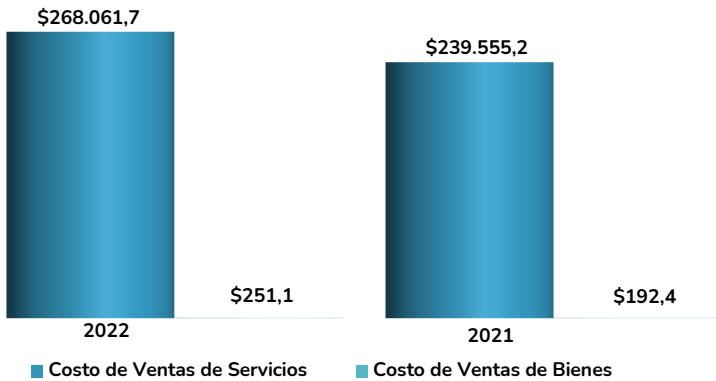
Entidades con mayores valores agregados en el Ingreso.

A diciembre de 2022, las entidades que reportaron los valores con mayor importancia relativa en los Ingresos fueron: **Gobernación de la Guajira \$840.593,6**, **Riohacha \$829.289,7**, **Uribia \$509.987,0**, **Maicao \$501.508,1**, **E.P.S.I. Anas Wayuu \$353.396,6** y **Manaure \$143.773,8**.

Equivalencias que se presentan en la siguiente gráfica:



COSTOS



A 31 diciembre de 2022, el Costo alcanzó la cifra de **\$268.312,8** el cual presenta un aumento de **\$28.565,2** representando el **11,9%** frente al valor del año 2021. A continuación, se mencionan los grupos más representativos de acuerdo con la gráfica anterior, junto con su valor y su equivalencia en relación al total del Costo:

El grupo Costo de ventas de servicios con un saldo de **\$268.061,7** tiene una participación del **99,9%** sobre el total del Costo y refleja un aumento de **\$28.506,5**, que representa el **11,9%** frente al valor 2021.

Dentro de este grupo, se destaca la cuenta Servicios de salud por valor de **\$188.469,0**, que presenta un aumento por **\$15.699,0**, de la cual las entidades que reportaron los mayores valores en orden de representatividad son: I.P.S. Asociación de Cabildos y/o Autoridades Tradicionales de la Guajira **18,3%**, E.S.E. Hospital San José de Maicao del Nivel II **13,2%** y E.S.E. Hospital San Rafael Nivel II **9,8%**.

Por otra parte, en la cuenta Servicios educativos por valor de **\$69.331,5**, con un incremento de **\$9.434,3**, la entidad que reportó el valor fue la Universidad de la Guajira.

La cuenta Servicios públicos con un valor de **\$9.508,9** y un aumento de **\$2.678,9**, fue reportada por la E.S.P. Acueducto, Alcantarillado, Aseo y Energía Eléctrica de Uribia S.A.S.

El grupo Costo de ventas de bienes alcanzó la suma de **\$251,1**, con una participación del **0,1%** sobre el total del Costo y presenta un aumento por valor de **\$58,7**, en relación con el año 2021.

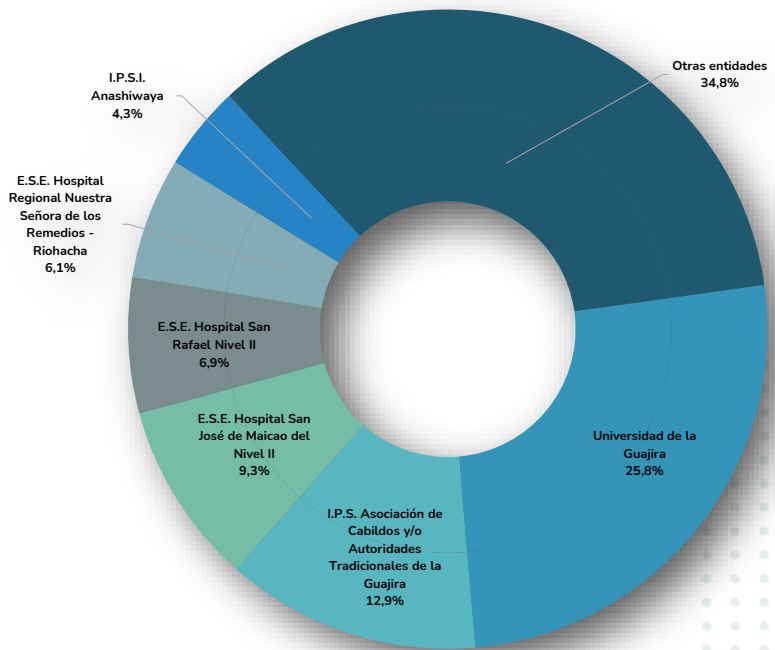
La cuenta Bienes comercializados fue la que registró el valor de **\$251,1**. La entidad que reportó el saldo total por esta cuenta fue la I.P.S.I A Inmajaa Wayuu.

Entidades con mayores valores agregados en el Costo.

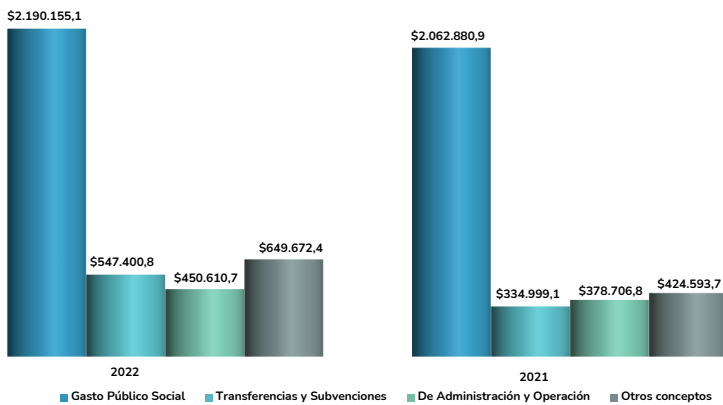
A diciembre de 2022, las entidades que reportaron los valores con mayor importancia relativa en el Costo fueron:

- Universidad de la Guajira **\$69.331,5**,
- I.P.S. Asociación de Cabildos y/o Autoridades Tradicionales de la Guajira **\$34.517,9**,
- E.S.E. Hospital San José de Maicao del Nivel II **\$24.864,1**,
- E.S.E. Hospital San Rafael Nivel II **\$18.446,6**,
- E.S.E. Hospital Regional Nuestra Señora de los Remedios - Riohacha **\$16.434,8**,
- I.P.S.I. Anashiwaya **\$11.439,6**.

Equivalencias que se presentan en la siguiente gráfica:



GASTOS



A 31 diciembre de 2022, los Gastos alcanzaron la cifra de **\$3.837.839,0** los cuales presentan un incremento de **\$636.658,5** representando el **19,9%** frente al valor 2021. A continuación, se mencionan los grupos más representativos de acuerdo con la gráfica anterior, junto con su valor y su equivalencia en relación al total del Gasto:

El grupo Gasto público social con un saldo de **\$2.190.155,1** tiene una participación del **57,1%** sobre el total de los Gastos y presenta un incremento de **\$127.274,2** equivalente al **6,2%** en relación con el año 2021. Dentro de este grupo la cuenta con mayor importancia relativa es Salud por valor de **\$1.059.890,8** y las entidades que reportaron los mayores valores en orden de representatividad son: Riohacha **27,8%**, Maicao **22,1%** y Uribia **17,0%**.

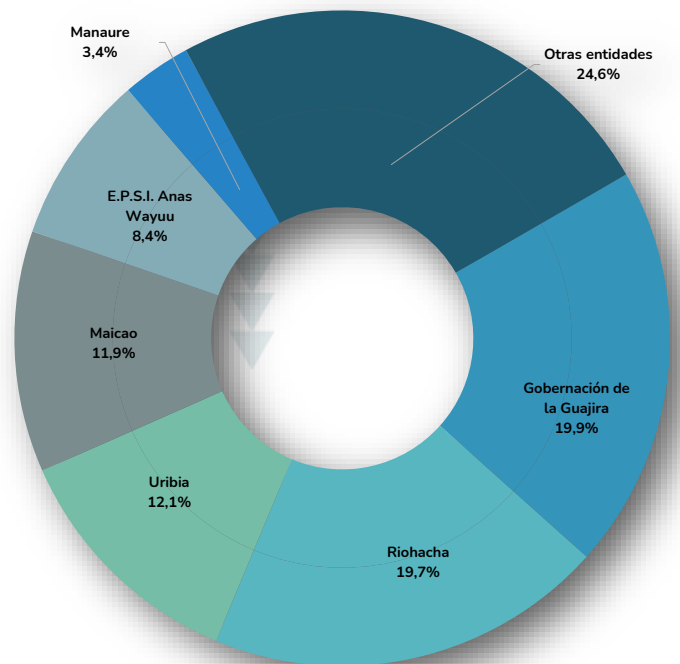
El grupo Transferencias y subvenciones con un saldo de **\$547.400,8** tiene una participación del **14,3%**, sobre el total de los Gastos y presentan un incremento de **\$212.401,7** representando el **63,4%** en relación con el año 2021. De este grupo se destaca la cuenta Otras transferencias por valor de **\$434.537,8**, de la cual las entidades que reportaron los mayores valores en orden de representatividad son: Gobernación de la Guajira **92,4%**, Hato Nuevo **3,7%** y Riohacha **1,7%**.

Por otra parte, el grupo De administración y operación por valor de **\$450.610,7** tiene una participación del **11,7%**, sobre el total de los Gastos y refleja un aumento de **\$71.904,0** lo que representa el **19,0%** con respecto al año 2021.

Dentro de este grupo, la cuenta con mayor relevancia es Generales por valor de **\$233.701,1** y las entidades que reportaron los mayores valores en orden de representatividad son: Gobernación de la Guajira **19,5%**, Universidad de la Guajira **7,6%** y Riohacha **7,1%**.

Finalmente, los Otros conceptos están conformados por los grupos De actividades y/o servicios especializados por valor de **\$254.091,1**, Otros gastos con un saldo de **\$219.251,0** y Deterioro, depreciaciones, amortizaciones y provisiones con **\$169.463,9**, lo que representa el **6,6%**, **5,7%** y **4,4%** del total de los Gastos, respectivamente, mientras que los grupos De ventas con **\$6.281,2** y Operaciones interinstitucionales por **\$585,1**, tan solo representan el **0,2%**.

Entidades con mayores participaciones agregados en el Gasto.



RESULTADO DEL EJERCICIO

El consolidado del Departamento de la Guajira tuvo un superávit de **\$337.648,3**, saldo que es menor al resultado del año anterior el cual fue de **\$499.131,0**. Esta disminución del superávit se explica, teniendo en cuenta que los ingresos para el año 2022 fueron tan solo un **8,3%** mayores que los Gastos y los Costos que aumentaron el **19,9%** y **11,9%**, respectivamente, frente a los saldos del año anterior.

Entidades con mayores superávit:

- Riohacha **\$89.230,7**.
- Fonseca **\$88.901,9**.
- Dibulla **\$73.968,1**.

Entidades con mayores déficit:

- Gobernación de la Guajira (**\$80.669,6**).
- Barrancas (**\$14.475,7**).
- Urumita (**\$1.869,3**).

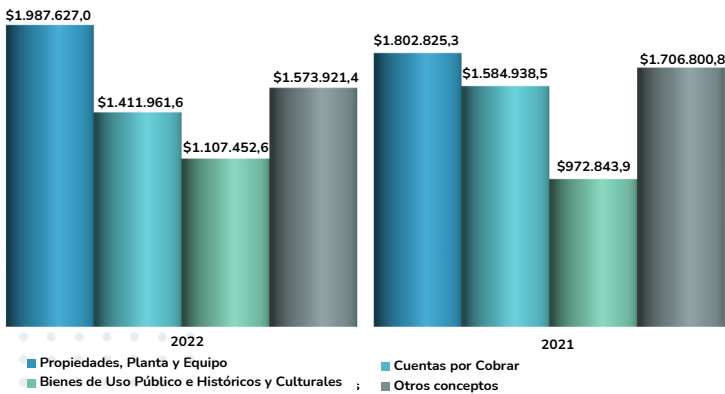
REPÚBLICA DE COLOMBIA
INFORME CONSOLIDADO DE SITUACIÓN FINANCIERA
DEPARTAMENTO DE LA GUAJIRA
A 31-12-2022
(Cifras expresadas en millones de pesos)

	2022	2021		2022	2021
ACTIVO			PASIVO		
Activo corriente	2.654.738,3	2.662.275,5	Pasivo corriente	1.389.854,2	1.088.558,5
Efectivo y equivalentes al efectivo	928.619,7	987.001,6	Emisión y colocación de títulos de deuda	-	6,1
Inversiones de administración de liquidez	8.574,3	4.113,6	Préstamos por pagar	32.149,6	58.355,4
Inversiones en controladas, asociadas y negocios conjuntos	1.225,4	825,4	Cuentas por pagar	828.341,8	625.786,3
Cuentas por cobrar sin contraprestación	1.103.060,0	1.197.490,4	Beneficios a los empleados	147.713,2	199.289,7
Cuentas por cobrar con contraprestación	295.520,4	369.140,0	Provisiones	99.560,0	116.027,9
Préstamos por cobrar	32,7	14,2	Pasivos por impuestos corrientes	13.561,4	9.504,7
Inventarios	21.956,2	16.734,2	Otros pasivos	268.528,2	79.588,4
Activos intangibles	2.071,1	1.647,3			
Activos por impuestos corrientes	70,0	63,1	Pasivo no corriente	241.207,7	472.413,3
Otros activos	293.608,4	85.245,6	Préstamos por pagar	109.099,2	61.410,2
			Cuentas por pagar	51.202,7	320.319,7
Activo no corriente	3.426.224,3	3.405.133,0	Beneficios a los empleados	5,7	23,7
Efectivo y equivalentes al efectivo	12,2	564,5	Provisiones	42.582,9	38.469,7
Inversiones de administración de liquidez	65,0	65,0	Pasivos por impuestos corrientes	792,6	729,7
Inversiones en controladas, asociadas y negocios conjuntos	4.772,4	5.172,4	Otros pasivos	37.524,6	51.460,3
Cuentas por cobrar sin contraprestación	(6.211,4)	(6.702,3)			
Cuentas por cobrar con contraprestación	19.592,6	25.010,4	TOTAL PASIVO	1.631.061,8	1.560.971,8
Préstamos por cobrar	3,7	-			
Inventarios	862,5	192,0	PATRIMONIO	4.449.900,8	4.506.436,7
Propiedades, planta y equipo	1.987.627,0	1.802.825,3	Patrimonio de las entidades de gobierno	3.837.292,8	3.745.735,9
Bienes de uso público e históricos y culturales	1.107.452,6	972.843,9	Patrimonio de las empresas	284.254,0	261.445,9
Propiedades de inversión	132,7	142,2	Resultados consolidados del ejercicio	337.648,3	499.131,0
Activos intangibles	3.095,6	3.650,7	Saldos de operaciones recíprocas en el patrimonio	(7.479,0)	994,5
Activos por impuestos corrientes	476,1	44,4	Participación no controladora	(1.815,4)	(870,6)
Activos por impuestos diferidos	65,0	65,3			
Otros activos	308.278,4	601.259,2			
			TOTAL PASIVO Y PATRIMONIO	6.080.962,6	6.067.408,5
TOTAL ACTIVO	6.080.962,6	6.067.408,5	CUENTAS DE ORDEN ACREEDORAS	564.210,0	589.563,4
CUENTAS DE ORDEN DEUDORAS	477.632,7	285.924,4	Pasivos contingentes	411.521,9	436.929,4
Activos contingentes	457.898,4	268.722,1	Acreedoras de control	152.688,1	152.634,0
Deudoras de control	19.734,4	17.202,3			

DATOS CLAVE DEL INFORME DE SITUACIÓN FINANCIERA

Cifras en millones de pesos

ACTIVOS



A 31 de diciembre de 2022, los Activos alcanzaron la cifra de **\$6.080.962,6**, lo que representa un saldo de **\$13.554,1** mayor que en el año 2021. A continuación, se mencionan los grupos más representativos de acuerdo con la gráfica anterior, junto con su valor y su equivalencia en relación al total del Activo:

El grupo de Propiedades, planta y equipo, con un saldo de **\$1.987.627,0**, tiene una participación del **32,7%** sobre el total de los activos y presenta un incremento de **\$184.801,6**, esto representa el **10,3%** frente al valor 2021. Dentro de este grupo, la cuenta con el valor más alto es Edificaciones, con **\$1.101.240,6** y las entidades que reportaron los mayores valores en orden de representatividad son: Albania - Guajira **30,8%**, Uribia **11,5%** y Universidad de la Guajira **8,8%**.

El grupo Cuentas por cobrar con un saldo de **\$1.411.961,6**, tiene una participación del **23,2%** sobre el total de los activos, y presenta una disminución de **(\$172.976,8)** equivalente al **(10,9%)** frente al año 2021. La cuenta que registra el mayor valor es Transferencias por cobrar por **\$796.784,6** (antes de deterioro). Las entidades que reportaron los mayores valores en orden de representatividad son: Gobernación de la Guajira **42,9%**, Riohacha **10,0%** y Uribia **8,2%**.

Por otro lado, el grupo Bienes de uso público e históricos y culturales alcanzó la suma de **\$1.107.452,6**, equivalente al **18,2%** sobre el total de los activos y presenta un aumento de **\$134.608,8** que representa el **13,8%** frente al año anterior.



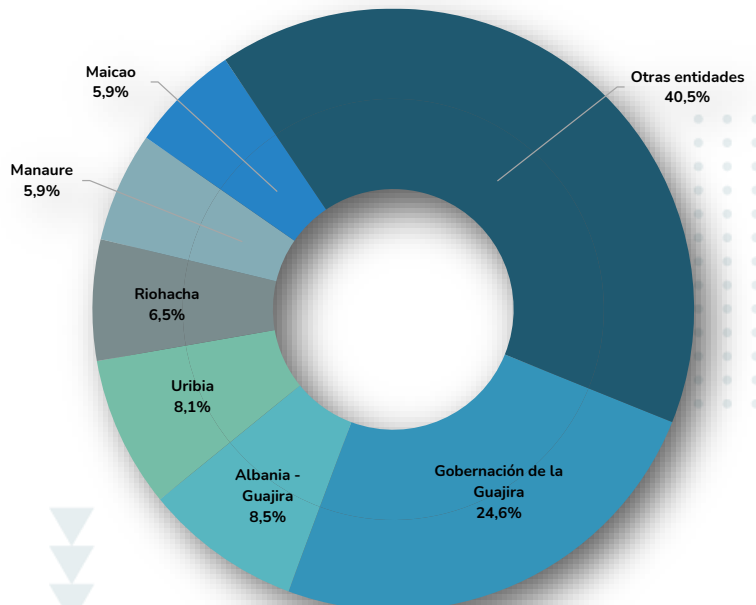
Fuente: Iglesia Santa Cruz Urumita, La Guajira en Wikimedia Commons

La cuenta más representativa en este grupo es Bienes de uso público en servicio, con un valor de **\$842.475,0** (antes de depreciación). El **43,7%** de este concepto está representado en los valores reportados por tres entidades así: Albania - Guajira **17,4%**, Gobernación de la Guajira **14,1%** y Uribia **12,3%**.

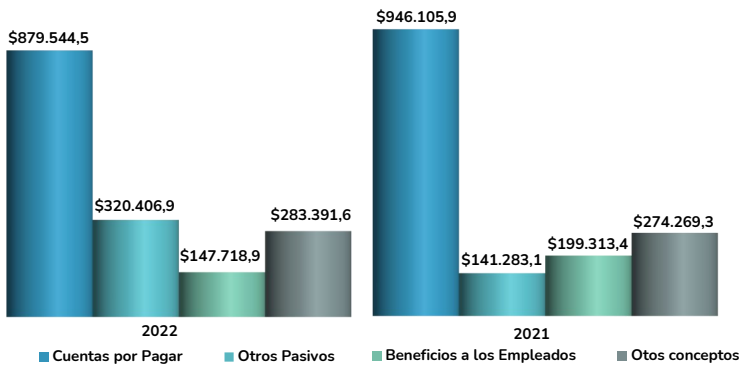
Finalmente, los grupos Efectivo y equivalentes al efectivo con un saldo de **\$928.631,9**, Otros activos por **\$607.797,2** representan el **15,3%** y **10,0%** del total de los activos, respectivamente, mientras que los grupos Inventarios con **\$22.818,7**, Inversiones e instrumentos derivados por **\$14.637,1** y Préstamos por cobrar por **\$36,4** tan solo representan el **0,6%**.

Entidades con mayores valores agregados en el Activo.

A diciembre de 2022, las entidades que reportaron los valores con mayor importancia relativa en los Activos fueron: Gobernación de la Guajira **\$1.643.700,6**, Albania - Guajira **\$566.258,5**, Uribia **\$544.453,0**, Riohacha **\$434.941,4**, Manaure **\$396.283,9** y Maicao **\$395.330,5**, equivalencias que se representan en la siguiente gráfica:



PASIVOS



A 31 diciembre de 2022, los Pasivos alcanzaron la cifra de **\$1.631.061,8** la cual presenta un aumento de **\$70.090,1**, representando el **4,5%** frente al valor 2021. A continuación, se mencionan los grupos más representativos de acuerdo con la gráfica anterior, junto con su valor y su equivalencia en relación al total del Pasivo:

El grupo de Cuentas por pagar con un saldo de **\$879.544,5** tiene una participación del **53,9%**, sobre el total de los pasivos y presenta una disminución de **(\$66.561,5)** representando el **(7,0%)** en relación con el año 2021. De este grupo, se destaca la cuenta Adquisición de bienes y servicios nacionales por valor de **\$237.938,1**, y las entidades que reportaron los mayores valores en orden de representatividad son: Barrancas **26,3%**, Fonseca **13,9%** y Gobernación de la Guajira **9,1%**.

Por otra parte, el grupo Otros pasivos por valor de **\$320.406,9** tiene una participación del **19,6%**, sobre el total de los pasivos y presenta un aumento respecto al 2021 de **\$179.123,7**. Dentro de este grupo, la cuenta con mayor relevancia es Otros pasivos diferidos por valor de **\$183.702,8** y las entidades que reportaron los mayores valores en orden de representatividad son: Gobernación de la Guajira **43,4%**, Manaure **34,1%** y Uribia **18,3%**.

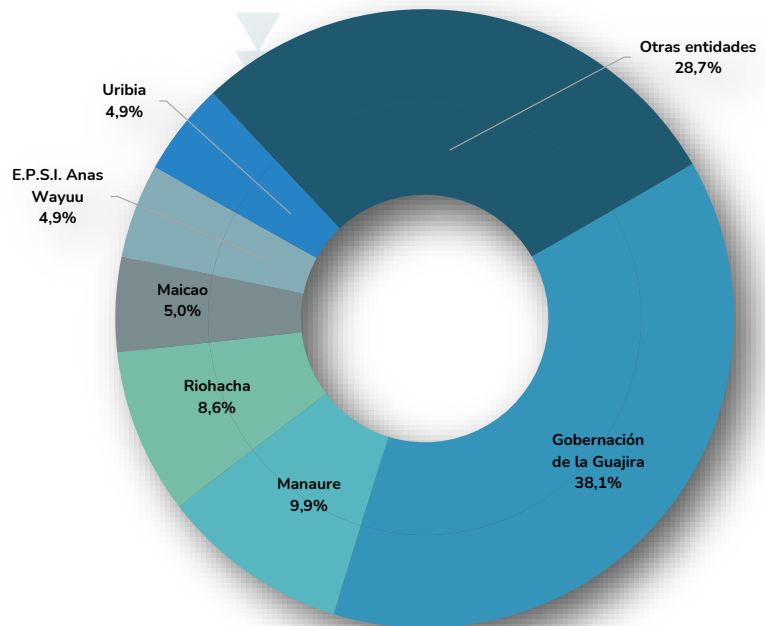
El grupo Beneficios a los empleados con un saldo de **\$147.718,9** tiene una participación del **9,1%** sobre el total de los pasivos y presenta una disminución de **(\$51.594,5)** equivalente al **(25,9%)** en relación con el año 2021. El concepto con mayor importancia relativa es Beneficios a los empleados a corto plazo por valor de **\$79.378,4** y las entidades que reportaron los mayores valores en orden de representatividad son: Universidad de la Guajira **44,4%**, Riohacha **11,0%** y Gobernación de la Guajira **9,3%**.

Finalmente, los grupos Provisiones con un saldo de **\$142.142,8** y Préstamos por pagar con **\$141.248,8** representan el **8,7%** y **8,7%** sobre el total de los Pasivos, respectivamente.

Entidades con mayores valores agregados en el Pasivo.

A diciembre de 2022, las entidades que reportaron los valores con mayor importancia relativa en los Pasivos fueron: Gobernación de la Guajira **\$853.006,4**, Manaure **\$220.947,9**, Riohacha **\$192.969,2**, Maicao **\$111.565,2**, E.P.S.I. Anas Wayuu **\$109.967,6** y Uribia **\$108.846,2**.

Equivalencias que se presentan en la siguiente gráfica:

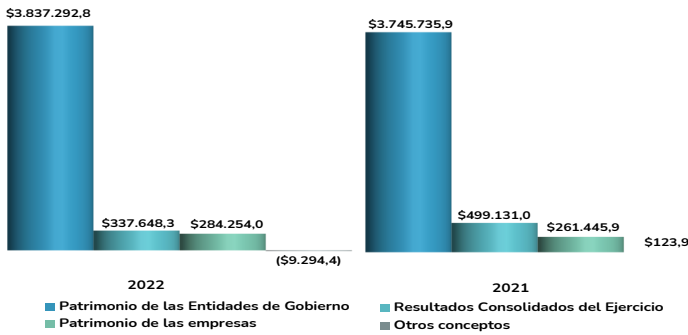


La Guajira se encuentra dividida en **15** municipios, como se presenta a continuación:



Fuente: https://en.m.wikipedia.org/wiki/File:Mapa_de_La_Guajira_%28pol%3%ADtico%29.svg

PATRIMONIO



A 31 diciembre de 2022 el Patrimonio alcanzó la cifra de **\$4.449.900,8** la cual presenta un menor valor de **(\$56.535,9)** que representa el **(1,3%)** frente al valor 2021. A continuación, se mencionan los grupos más representativos de acuerdo con la gráfica anterior, junto con su valor y su equivalencia en relación al total del Patrimonio:

El grupo Patrimonio de las entidades de gobierno con un saldo de **\$3.837.292,8** tiene una participación del **86,2%** sobre el total del Patrimonio y presenta un mayor valor de **\$91.556,9**, que representa el **2,4%** frente al valor 2021. Dentro de este grupo, se destaca la cuenta Capital fiscal por valor de **\$3.176.839,5**, de la cual las entidades que reportaron los mayores valores en orden de representatividad son: Gobernación de la Guajira **29,6%**, Albania - Guajira **14,4%** y Uribia **11,8%**.

Por otra parte, el grupo Resultados consolidados del ejercicio alcanzó la suma de **\$337.648,3**, con una participación del **7,6%** sobre el total del Patrimonio presentando una disminución de **(\$161.482,6)** equivalente al **(32,4%)** frente al valor 2021. Dentro de este grupo, la cuenta Utilidad consolidada del ejercicio presenta el saldo total del grupo.

Por otro lado, el grupo Patrimonio de las empresas alcanzó la cifra de **\$284.254,0**, con una participación del **6,4%** en relación al Patrimonio total, lo que representa un aumento de **\$22.808,1**, frente al valor del año 2021. Dentro de este grupo, se resalta la cuenta Capital fiscal por valor de **\$208.975,8** y las entidades que reportaron los mayores valores en orden de representatividad son: E.S.E. Hospital San José de Maicao del Nivel II **28,1%**, E.S.E. Hospital San Rafael Nivel II **20,2%** y E.S.E. Hospital Regional Nuestra Señora de los Remedios - Riohacha **11,1%**.

Por otro lado, en la cuenta Resultados de ejercicios anteriores por valor de **\$63.510,8**, el **52,8%** de este concepto está representado en los valores reportados por tres entidades así: E.S.E. Hospital Regional Nuestra Señora de los Remedios - Riohacha **64,7%**, I.P.S.I. Anashiwaya **19,1%** y E.S.E. Hospital Santo Tomás - Villanueva **10,1%**.

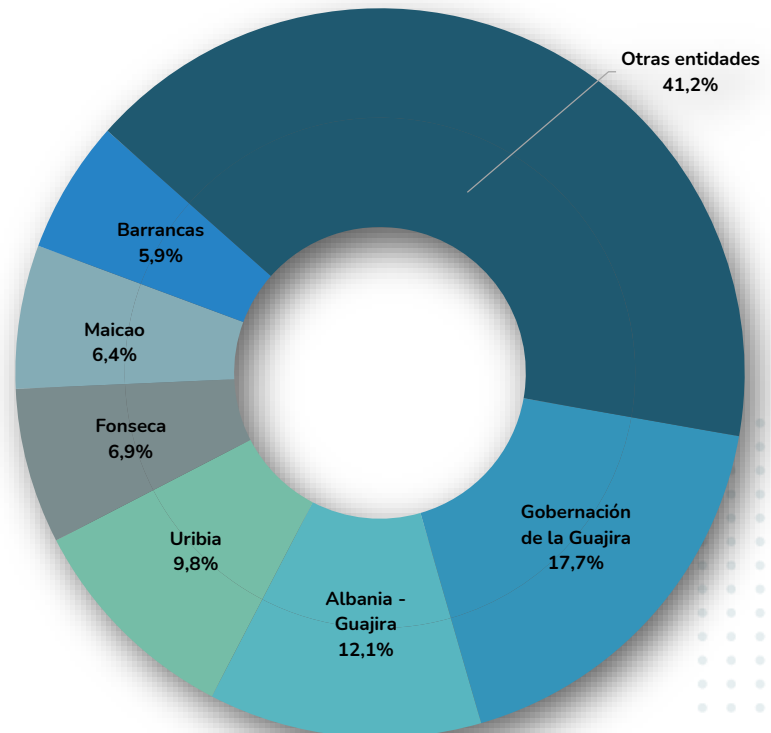
Finalmente, los grupos Saldos de operaciones recíprocas en el patrimonio (DB) por valor de **(\$7.479,0)** y Participación no controladora con un saldo de **(\$1.815,4)** representan el **(0,2%)** del total del Patrimonio.

Entidades con mayores valores agregados en el Patrimonio.

A diciembre de 2022, las entidades que reportaron los valores con mayor importancia relativa en el Patrimonio fueron:

- Gobernación de la Guajira **\$790.694,2**,
- Albania - Guajira **\$539.246,5**,
- Uribia **\$435.606,8**,
- Fonseca **\$307.248,1**,
- Maicao **\$283.765,3**,
- Barrancas **\$262.456,1**.

Equivalencias que se presentan en la siguiente gráfica:



OTROS DATOS CONTABLES DESTACADOS DE LA GUAJIRA

1

EDIFICACIONES

En la cuenta Edificaciones que asciende a la suma de **\$1.101.240,6**, refleja un aumento por valor de **\$35.211,3**, equivalente al **3,3%**, frente al año anterior. Dentro de esta cuenta se destaca la subcuenta Colegios y escuelas por valor de **\$568.786,6**, lo que representa, una participación del **51,6%** sobre el total de la cuenta y el **28,6%** sobre el total del grupo Propiedades, planta y equipo presentando un aumento de **\$15.126,8**, equivalente al **2,7%** en relación al valor del año 2021.



Entidades con mayores valores agregados en la subcuenta Colegios y escuelas.

A 31 de diciembre de 2022, las entidades que reportaron los valores con mayor importancia relativa fueron:

- ⇒ Albania - Guajira **\$258.526,1**
- ⇒ Uribia **\$68.891,1**
- ⇒ Hato Nuevo **\$42.380,0**
- ⇒ Barrancas **\$37.377,6**

Entidades con mayores valores agregados en la subcuenta Sistema general de regalías.


A diciembre de 2022, las entidades que reportaron los valores con mayor importancia relativa fueron:

- ⇒ Gobernación de la Guajira **\$307.408,7**
- ⇒ Uribia **\$50.399,9**
- ⇒ Fonseca **\$44.451,2**
- ⇒ Barrancas **\$38.232,6**

2

TRANSFERENCIAS POR COBRAR

La cuenta de Transferencias por cobrar que asciende a la suma de **\$796.784,6**, presenta una disminución de **(\$110.010,3)** frente al año 2021. Dentro de esta cuenta se destaca la subcuenta Sistema general de regalías con un saldo de **\$608.305,1** lo que representa, una participación del **76,3%** sobre el total de la cuenta y el **43,1%** sobre el total del grupo Cuentas por cobrar, presentando un decremento de **(\$154.195,7)**, equivalente al **(20,2%)** en relación al valor del año anterior.



3

OTROS PASIVOS DIFERIDOS

En la cuenta Otros pasivos diferidos con un saldo de **\$183.702,8**, lo que representa un saldo de **\$109.014,9** mayor que en el año 2021. La subcuenta Ingreso diferido por transferencias condicionadas por valor de **\$176.071,3**, tiene una participación del **95,8%** sobre el total de la cuenta y el **55,0%** sobre el total del grupo Otros pasivos, presentando un aumento de **\$110.229,8** frente al valor del año anterior.



Entidades con mayores valores agregados en la subcuenta Ingreso diferido por transferencias condicionadas.

A diciembre de 2022, las entidades que reportaron los valores con mayor importancia relativa fueron:

- ⇒ Gobernación de la Guajira **\$79.723,0**
- ⇒ Manaure **\$62.665,1**
- ⇒ Uribia **\$33.683,2**

Entidades con mayores valores agregados en la subcuenta Proyectos de inversión.

A diciembre de 2022, las entidades que reportaron los valores con mayor importancia relativa fueron:

- ⇒ Barrancas **\$62.422,3**
- ⇒ Gobernación de la Guajira **\$21.182,0**
- ⇒ Riohacha **\$16.179,6**
- ⇒ Villanueva - Guajira **\$14.151,3**

4

ADQUISICIÓN DE BIENES Y SERVICIOS NACIONALES

En la cuenta Adquisición de bienes y servicios nacionales con un saldo de **\$237.938,1**, refleja una disminución por valor de **(\$153.231,5)** frente al año anterior. La subcuenta Proyectos de inversión con un valor de **\$146.258,4**, tiene una participación del **61,5%** sobre el total de la cuenta y el **16,6%** sobre el total del grupo Cuentas por pagar, lo que refleja un menor valor de **(\$168.975,7)**, equivalente al **(53,6%)** en relación con el año 2021.



Entidades con mayores valores agregados en la subcuenta Utilidades o excedentes acumulados.

A diciembre de 2022, las entidades que reportaron los valores con mayor importancia relativa fueron:

- ⇒ Gobernación de la Guajira **\$719.074,8**
- ⇒ Barrancas **\$163.434,1**
- ⇒ Fonseca **\$148.103,2**
- ⇒ Manaure **\$118.786,5**

5

RESULTADOS DE EJERCICIOS ANTERIORES

En la cuenta Resultados de ejercicios anteriores, la subcuenta Utilidades o excedentes acumulados con un saldo de **\$1.826.502,4**, tiene una participación del **47,6%** sobre el total del grupo Patrimonio de las entidades de gobierno, presentando un incremento de **\$447.714,6**, lo que representa el **32,5%** frente al valor del año 2021.



6

SISTEMA GENERAL DE PARTICIPACIONES

En la cuenta Sistema general de participaciones, la subcuenta Participación para educación con un saldo de **\$767.559,8**, tiene una participación del **54,0%** sobre el total de la cuenta y el **26,0%** sobre el total del grupo Transferencias y subvenciones, presentando un aumento de **\$39.717,8** que representa el **5,5%** frente al año 2021.



Entidades con mayores valores agregados en la subcuenta Participación para educación.

A diciembre de 2022, las entidades que reportaron los valores con mayor importancia relativa fueron:

- ⇒ Gobernación de la Guajira **\$295.833,2**
- ⇒ Uribia **\$157.226,3**
- ⇒ Riohacha **\$150.884,0**
- ⇒ Maicao **\$145.078,1**

7

SERVICIOS DE SALUD

Entidades con mayores valores agregados en la subcuenta Servicios ambulatorios - actividades de promoción y prevención.

A 31 de diciembre de 2022, las entidades que reportaron los valores con mayor importancia relativa fueron:

- ⇒ I.P.S. Asociación de Cabildos y/o Autoridades Tradicionales de la Guajira **\$4.419,1**
- ⇒ E.S.E. Hospital Nuestra Señora del Perpetuo Socorro de Uribia - Guajira **\$3.347,9**
- ⇒ E.S.E. Hospital San Rafael - Albania **\$2.215,7**
- ⇒ E.S.E. Hospital Nazareth - Uribia **\$1.929,9**

En la cuenta Servicios de salud por valor de **\$188.469,0**, la subcuenta Servicios ambulatorios - actividades de promoción y prevención con un saldo de **\$27.735,4**, tiene una participación del **14,7%** sobre el total de la cuenta y el **10,3%** sobre el total del grupo Costo de ventas de servicios, presentando un incremento de **\$6.065,7** que representa el **28,0%** frente al valor del año 2021.



8

SALUD

En la cuenta Salud por valor de **\$1.059.890,8**, la subcuenta Unidad de pago por capitación del régimen subsidiado (UPC-S) con un saldo de **\$989.792,3**, tiene una participación del **93,4%** sobre el total de la cuenta y el **45,2%** sobre el total del grupo Gasto público social, presentando un incremento de **\$337.229,1**, que representa el **51,7%** frente al año 2021.



Entidades con mayores valores agregados en la subcuenta Unidad de pago por capitación del régimen subsidiado (UPC-S).

A 31 de diciembre de 2022, las entidades que reportaron los valores con mayor importancia relativa fueron:

- ⇒ Riohacha **\$292.424,3**
- ⇒ Maicao **\$232.046,4**
- ⇒ Uribia **\$173.419,0**
- ⇒ Manaure **\$69.948,3**

ASPECTOS DESTACADOS

LA GUAJIRA

Evaluación de Control Interno Contable

A continuación, se presentan la **cobertura** y los **resultados** promedio por etapas, actividades, agrupaciones y criterio, correspondientes a la **Evaluación de Control Interno Contable**, reportada por las entidades de **La Guajira**.

	2022	2021
Aceptadas	55	54
Omisas	8	5
Universo	63	59

01 Cobertura

Los resultados que se presentan en esta sección corresponden al promedio de las calificaciones enviadas por **55 entidades de La Guajira**, esto equivale a una **cobertura del 87,3%**.

2022

No Cotizantes 35 – 89,7%

Gobierno 20 – 83,3%

Ent. En Procesos Especiales 0 – 0%

Cotizantes 0 – 0%



	Gobierno	No Cotizantes	Ent. en Procesos Especiales	Cotizantes
	89,7%	83,3%	0%	0%
Universos	39	24	0	0
Consolidadas	35	20	0	0

02 Calificación

En el **2022**, **La Guajira** ocupó el puesto **32** del ranking con la calificación **2,89** entre las **32** gobernaciones del país. **El promedio de todas las gobernaciones es de 4,57**, y **18** de ellas superan este valor. Por otra parte, la calificación de **Riohacha** entre capitales es de **4,70**.

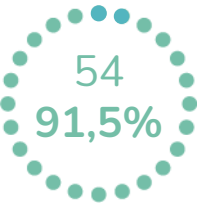
2021

No Cotizantes 32 – 91,4%

Gobierno 22 – 91,7%

Ent. En Procesos Especiales 0 – 0%

Cotizantes 0 – 0%



	Gobierno	No Cotizantes	Ent. en Procesos Especiales	Cotizantes
	91,4%	91,7%	0%	0%
Universos	35	24	0	0
Consolidadas	32	22	0	0

	2022	2021
Antioquia	5,00	5,00
Huila	5,00	5,00
Valle del Cauca	5,00	5,00
Arauca	4,98	5,00
Casanare	4,98	4,45
Risaralda	4,98	4,55
Magdalena	4,95	4,95
Norte de Santander	4,94	4,96
Meta	4,93	4,91
Cundinamarca	4,92	4,81
Córdoba	4,90	4,79
Nariño	4,85	4,58
Cesar	4,76	4,83
Tolima	4,69	4,55
Vaupés	4,69	4,57
San Andrés, Providencia y Santa Catalina	4,63	4,43
Chocó	4,61	4,59
Quindío	4,59	4,57
Caldas	4,57	4,70
Putumayo	4,57	4,60
Guaviare	4,51	4,65
Guainía	4,45	4,43
Sucre	4,45	4,45
Boyacá	4,41	4,22
Atlántico	4,30	4,32
Caquetá	4,19	4,18
Vichada	4,19	4,15
Cauca	4,18	3,70
Santander	4,16	4,85
Amazonas	4,09	4,12
Bolívar	3,97	3,95
La Guajira	2,89	3,10

La Guajira
La calificación de 2022 fue de

2,89

Promedio de todas las
Gobernaciones es de

4,57



03

Etapas y actividades

La calificación **promedio** de las entidades de **La Guajira** que presentaron la **Evaluación de Control Interno Contable 2022**, es de **4,54**, para el año **2021** este promedio fue de **4,47**.

	2022	2021
ETAPAS		
Elementos Del Marco Normativo	4,38	4,26
Reconocimiento	4,86	4,83
Medición Posterior	4,25	4,20
Revelación	4,64	4,67
Rendición De Cuentas	4,76	4,69
Gestión Del Riesgo	4,05	3,94
ACTIVIDADES		
Políticas Contables	4,38	4,26
Identificación	4,78	4,70
Clasificación	4,92	4,89
Registro	4,89	4,90
Medición Inicial	4,84	4,83
Medición Posterior	4,25	4,20
Presentación De EEFF	4,64	4,67
Rendición De Cuentas	4,76	4,69
Gestión Del Riesgo Contable	4,05	3,94

04

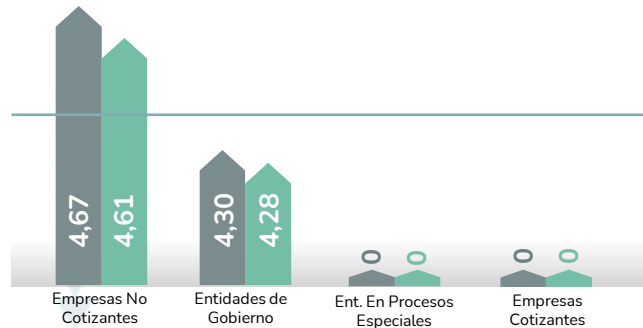
Categorías municipales

Para el año **2022**, el promedio por categorías de Municipios es de **4,57**, donde destacan los Municipios de **categoría 5 con 4,82**, mientras que los de **categoría 4** tienen el promedio más bajo con **4,25**.

05

Promedio por Marcos

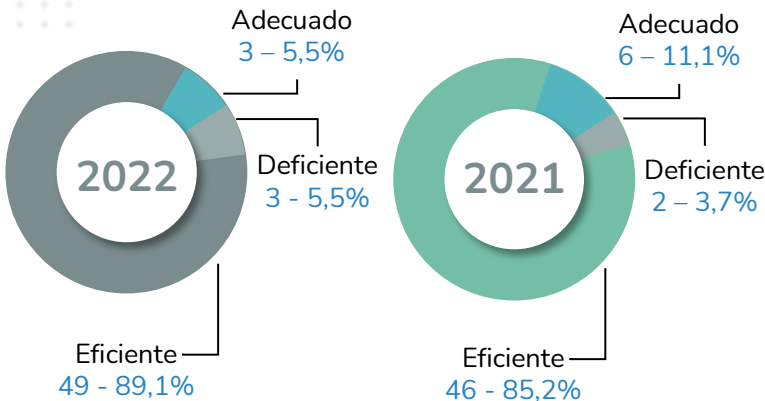
El promedio por Marcos normativos es de **4,49**, en donde las **Empresas no Cotizantes** tienen el mayor promedio y las **Entidades De Gobierno** el menor.



06

CGN

De las **55** entidades de **La Guajira** consolidadas por la **CGN**, el **89,1%** se evaluaron como **eficiente**, mientras que en **2021** este porcentaje fue del **85,2%** pero entre **54** entidades.





BDME

BOLETÍN DE DEUDORES MOROSOS DEL ESTADO

*Cifras en millones de pesos

El Boletín de Deudores Morosos del Estado - BDME, es la relación de las personas naturales y jurídicas que tienen contraídas obligaciones con el Estado y que cumplen los requisitos establecidos en la Ley 901 de 2004, la cual consolida la Contaduría General de la Nación con base en la información que reportan las entidades públicas.


Las entidades públicas deben reportar en el BDME, la información correspondiente a los deudores que tienen obligaciones cuyas cuantías superan 5 SMMLV y una mora superior a seis meses.



El Departamento de La Guajira registra 13 entidades públicas con cartera a favor del Estado en el Boletín número 38 correspondiente al corte 30 de noviembre de 2022.

Personas Naturales

Personas Jurídicas

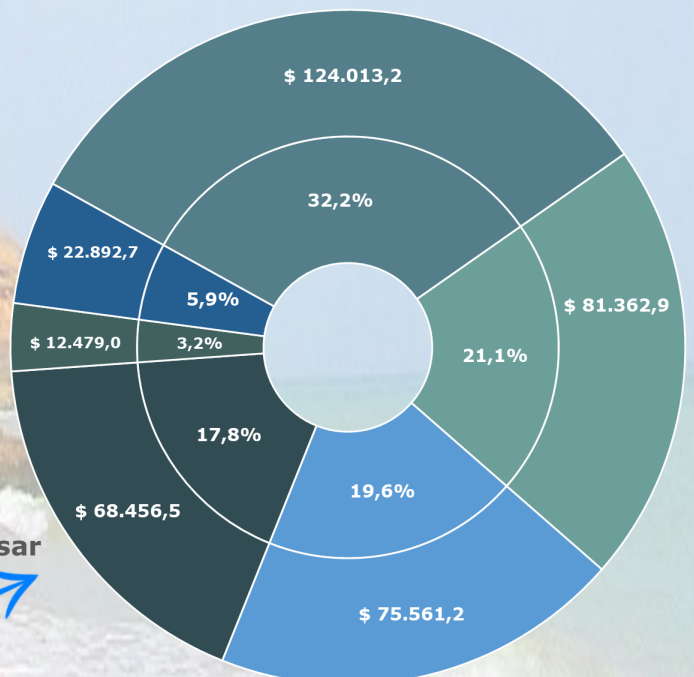


El valor de las acreencias reportadas a favor del Estado registradas por el Departamento de La Guajira ascienden a **\$384.765,5** y corresponden a **7.663** deudores.

Entidades públicas con mayores acreencias reportadas

El **94,1%** del total de las acreencias reportadas por el Departamento de La Guajira, están concentradas en 5 entidades. Estas incluyen **6.523** Personas Naturales que tienen deuda por **\$144.319,8** y **237** Personas Jurídicas, con obligaciones por **\$217.553,0**.

- Uribia
- Maicao
- E.S.E. Hospital San José de Maicao del Nivel II
- San Juan del Cesar
- Riohacha
- Otros



Entidades públicas con mayores variaciones reportadas entre los boletines #37 y #38

NOMBRE ENTIDAD	BDME #37 MAYO 2022	BDME #38 NOVIEMBRE 2022	VARIACIÓN
Uribia	-	124.013,2	124.013,2
E.S.E. Hospital San José de Maicao del Nivel II	57.534,6	81.362,9	23.828,4
Riohacha	94.751,0	75.561,2	(19.189,7)
San Juan del Cesar	19.044,1	12.479,0	(6.565,1)
Barrancas	-	4.774,8	4.774,8
SUBTOTAL	171.329,7	298.191,1	126.861,3
Otros	87.990,9	86.574,4	(1.416,6)
TOTAL	259.320,6	384.765,5	125.445,0

En el consolidado del Departamento de La Guajira, la entidad que presentó mayor variación es Uribia por un valor de **\$124.013,2**, seguido por la E.S.E. Hospital San José de Maicao del Nivel II **\$23.828,4** y Riohacha **(\$19.189,7)**.

