



El emprendimiento  
es de todos

Minhacienda

# Informe Consolidado Control Interno Contable

**3.855** Entidades del Sector  
Público Colombiano

**2021**



**CONTADURÍA  
GENERAL DE LA NACIÓN**

*Cuentas Claras, Estado Transparente*

Foto de negocios creado por pressfoto - freepik.es

**PRESIDENTE DE LA REPÚBLICA**

Iván Duque Márquez

**MINISTRO DE HACIENDA Y CRÉDITO PÚBLICO**

José Manuel Restrepo Abondano

**CONTADORA GENERAL DE LA NACIÓN**

Marleny María Monsalve Vásquez

**SUBCONTADOR DE CONSOLIDACIÓN DE LA INFORMACIÓN**

Carlos Alberto Aristizábal Ospina

**SUBCONTADORA GENERAL Y DE INVESTIGACIÓN**

Roció Pérez Sotelo

**SUBCONTADORA DE CENTRALIZACION DE LA INFORMACIÓN**

Myriam Marleny Hincapié Castrillón

**SECRETARIA GENERAL**

Luz Mary Murillo Franco

**GIT DE PROCESAMIENTO Y ANÁLISIS DE PRODUCTOS**

Iván Jesús Castillo Caicedo - Coordinador

Angela María López Olaya

Jenny Paola Moreno Gálvez

Laura Escobar Vélez

Edgar Andrés Contreras Combita

Mauricio Posada Villada

# CONTENIDO

CONTENIDO .....	3
ÍNDICE DE TABLAS .....	5
ÍNDICE DE GRÁFICOS .....	6
PRESENTACIÓN.....	8
NOTA METODOLÓGICA .....	10
RESPONSABILIDAD DE LA CGN EN EL INFORME DE CONTROL INTERNO .....	12
1. MARCO LEGAL.....	13
2. COBERTURA .....	19
2.1. Clasificación de las entidades .....	20
2.1.1. Diferencias frente al universo de información contable pública.....	20
2.2. Cobertura.....	21
2.2.1. Cobertura por Agrupaciones .....	22
2.3. Entidades omisas.....	31
3. ANÁLISIS DE LA INFORMACIÓN REPORTADA.....	39
3.1. Marco conceptual.....	40
3.1.1. Definición del Control Interno Contable.....	40
3.1.2. Objetivos del control interno contable .....	40
3.1.3. Evaluación del control interno contable.....	41
3.1.4. Riesgo de índole contable .....	41
3.1.5. Marco de referencia .....	41
3.1.6. Etapas del proceso contable .....	42
3.1.7. Rendición de cuentas e información a partes interesadas .....	43
3.1.8. Gestión del riesgo contable .....	43
3.1.9. Metodología para la evaluación del Control Interno Contable .....	45
3.1.10. El Control Interno en el Modelo Integrado de Planeación y Gestión .....	47
3.2. Resultados .....	49
3.2.1. Nivel Nacional .....	49
3.2.2. Nivel Territorial.....	69
3.3. Valoración Cualitativa .....	203
3.3.1. Análisis de la información .....	203
4. EVALUACIÓN CONTROL INTERNO CONTABLE VS DICTAMEN CONTRALORÍA GENERAL DE LA REPÚBLICA .....	208

5. CONCLUSIONES DEL PROCESO DE CONSOLIDACIÓN .....225

# ÍNDICE DE TABLAS

Tabla 2-1 Empresas con participación del Sector Público inferior al 90% sin reporte.....	21
Tabla 2-2 Cobertura Total.....	21
Tabla 2-3 Cobertura por Normativo.....	23
Tabla 2-4 Cobertura por centros de consolidación – Sector Público .....	24
Tabla 2-5 Cobertura por centros de consolidación – Nivel Nacional .....	26
Tabla 2-6 Cobertura por centros de consolidación – Nivel Territorial .....	27
Tabla 2-7 Cobertura por Regiones .....	28
Tabla 2-8 Entidades Omissas .....	32
Tabla 3-1 Calificaciones por entidad Empresas Cotizantes.....	56
Tabla 3-2 Calificaciones por entidad Empresas no Cotizantes .....	57
Tabla 3-3 Calificaciones por entidad Entidades de Gobierno.....	58
Tabla 3-4 Calificaciones por entidad Entidades en Liquidación .....	67
Tabla 3-5 Calificaciones por entidad Patrimonios Autónomos y Fondos.....	67
Tabla 3-6 Calificaciones por entidad Gobernaciones .....	76
Tabla 3-7 Calificaciones por entidad Capitales .....	77
Tabla 3-8 Calificaciones por entidad Región Amazonía .....	79
Tabla 3-9 Calificaciones por entidad Región Caribe .....	85
Tabla 3-10 Calificaciones por entidad Región Central .....	107
Tabla 3-11 Calificaciones por entidad Eje cafetero y Antioquia .....	139
Tabla 3-12 Calificaciones por entidad Llanos – Orinoquía .....	163
Tabla 3-13 Calificaciones por entidad Región Pacífico.....	171
Tabla 3-14 Calificaciones por entidad Santanderes .....	190
Tabla 3-15 Calificaciones por entidad Seaflower Region.....	202
Tabla 3-16 Muestra entidades del Nivel Nacional.....	203
Tabla 3-17 Muestra de entidades del Nivel Territorial .....	204
Tabla 3-18 Características valoradas cualitativamente .....	206
Tabla 4-1 Criterios de evaluación .....	210
Tabla 4-2 Resumen comparación Nivel Nacional .....	211
Tabla 4-3 Resumen comparación Nivel Territorial .....	211
Tabla 4-4 Resumen comparación Sector Público .....	211
Tabla 4-5 Anexos .....	212

# ÍNDICE DE GRÁFICOS

Gráfico 2-1 Universo Comparativo ECIC .....	20
Gráfico 2-2 Cobertura comparativa por Niveles .....	22
Gráfico 2-3 Entidades Omisas .....	31
Gráfico 3-1 Etapas del proceso contable.....	42
Gráfico 3-2 Rangos de calificación.....	46
Gráfico 3-3 Calificación promedio por etapas y actividades .....	49
Gráfico 3-4 Resultados promedio por pregunta del Nivel Nacional.....	50
Gráfico 3-5 Resultados promedio por Marco Normativo .....	53
Gráfico 3-6 Resultados promedio por Centro de consolidación Empresas Cotizantes .....	53
Gráfico 3-7 Resultados promedio por Centro de consolidación Empresas no Cotizantes .....	53
Gráfico 3-8 Resultados promedio por Centro de consolidación Entidades de Gobierno.....	54
Gráfico 3-9 Resultados promedio Departamentos Administrativos .....	54
Gráfico 3-10 Resultados promedio Ministerios .....	54
Gráfico 3-11 Resultados promedio Superintendencias .....	55
Gráfico 3-12 Participación por criterio .....	55
Gráfico 3-13 Calificación promedio por etapas y actividades del Nivel Territorial.....	69
Gráfico 3-14 Calificación promedio por pregunta del Nivel Territorial.....	70
Gráfico 3-15 Resultados promedio Gobernaciones .....	73
Gráfico 3-16 Resultados promedio Ciudades Capitales.....	73
Gráfico 3-17 Resultados promedio municipios por categoría.....	73
Gráfico 3-18 Resultados promedio por Región .....	74
Gráfico 3-19 Resultados promedio por Marco Normativo .....	74
Gráfico 3-20 Resultados promedio Empresas Cotizantes .....	74
Gráfico 3-21 Resultados promedio Empresas no Cotizantes .....	74
Gráfico 3-22 Resultados promedio Entidades de Gobierno.....	75
Gráfico 3-23 Participación por criterio .....	75
Gráfico 3-24 Resultados promedio por Departamento .....	78
Gráfico 3-25 Resultados por Marco Normativo .....	78
Gráfico 3-26 Participación por criterio .....	78
Gráfico 3-27 Resultados promedio por Departamento .....	84
Gráfico 3-28 Resultados promedio por Marco Normativo .....	84
Gráfico 3-29 Participación por criterio .....	84
Gráfico 3-30 Resultados promedio por Departamento .....	106
Gráfico 3-31 Resultados promedio por Marco Normativo .....	106
Gráfico 3-32 Participación por criterio .....	106
Gráfico 3-33 Resultados promedio por Departamento .....	138
Gráfico 3-34 Resultados promedio por Marco Normativo .....	138
Gráfico 3-35 Participación por criterio .....	138
Gráfico 3-36 Resultados promedio por Departamento .....	162
Gráfico 3-37 Resultados promedio por Marco Normativo .....	162
Gráfico 3-38 Participación por criterio .....	162
Gráfico 3-39 Resultados promedio por Departamento .....	170
Gráfico 3-40 Resultados promedio por Marco Normativo .....	170
Gráfico 3-41 Participación por criterio .....	170
Gráfico 3-42 Resultados promedio por Departamento .....	189
Gráfico 3-43 Resultados promedio por Marco Normativo .....	189
Gráfico 3-44 Participación por criterio .....	189

Gráfico 3-45 Resultados promedio por Departamento .....	201
Gráfico 3-46 Resultados promedio por Marco Normativo .....	201
Gráfico 3-47 Participación por criterio .....	201



# PRESENTACIÓN

El Informe de evaluación del Control Interno Contable consolidado que prepara la Contaduría General de la Nación (CGN), a partir de las autoevaluaciones individuales que presentan las entidades públicas, en cumplimiento de la regulación que al respecto han expedido el Gobierno Nacional y la CGN dentro de sus competencias, con el fin de proponer y diseñar estrategias y controles efectivos para que el proceso contable de las entidades produzca información con las características fundamentales de relevancia y representación fiel, es el resultado del interés de los representantes legales, apoyados por los jefes de control interno de cada organismo y entidad pública, con el compromiso por el mejoramiento continuo de la gestión institucional y en especial de los sistemas de información contable.

Evaluar la eficacia y efectividad de los controles y la eficiencia del proceso contable para la producción de información, que represente fielmente los hechos económicos de la entidad, les permite a los gerentes públicos conocer sus dificultades y potenciar las oportunidades para el mejoramiento de la calidad de la información contable que como responsables preparan, certifican y reportan a la CGN.

El presente informe se estructura en 5 capítulos, así: el Capítulo 1 contiene lo referente al marco legal del control interno y del Control Interno Contable; el Capítulo 2 presenta la cobertura del informe, cuyo objetivo es señalar el universo de entidades sujetas a la aplicación de la evaluación de control interno clasificadas por nivel, marco normativo y región, destacando su cumplimiento u omisión en el reporte; el Capítulo 3 presenta el marco conceptual y los resultados consolidados de las entidades que evaluaron los controles al proceso contable según lo dispuesto en la Resolución 193 de 2016. El Capítulo 4 contiene un análisis descriptivo y comparativo de la evaluación del Control Interno Contable correspondiente a la vigencia 2020, realizada por entidades nacionales y territoriales, frente a la calificación del control interno y a la opinión a los estados contables emitida por la Contraloría General de la República para algunas entidades auditadas, y finalmente el Capítulo 5 contiene las conclusiones del proceso de consolidación.

La CGN, como miembro del Consejo Asesor de Control Interno del Gobierno Nacional, está comprometida con la política de Estado de avanzar en la cultura contable de las entidades públicas y en la calidad de la información, como soporte de la rendición de cuentas. Producto de este esfuerzo se ha venido cumpliendo con la consolidación de este informe en cada vigencia fiscal, para que haga parte del informe general que desde el Departamento Administrativo de la Función Pública se dirige a la presidencia de la República y posteriormente al Congreso de la República.

Es preciso recalcar que, ha sido una constante que la calificación que otorgan los jefes de control interno, en todos los casos, sea superior o muy superior a los resultados de las evaluaciones realizadas por la Contraloría General de la República y las Contralorías Territoriales. Se advierte en el informe también, que a pesar del avance en la madurez del sistema de gestión de la calidad y del modelo integrado de planeación y gestión (MIPG), se presentan fallas e ineficiencias que deben dar lugar a oportunidades de mejora en los sistemas de información contable, sobre lo cual se debe continuar trabajando interinstitucionalmente.



Para el informe del año 2021, de un total de 3.855 entidades públicas, la información aceptada y consolidada corresponde a 3.758 entidades, de las cuales el 8,9% (336) pertenece al Nivel Nacional y el 91,0% al Nivel Territorial (3.420), mientras que el 0.1% restante incluye al Banco de la República y el Sistema General de Regalías.

Así pues, la evaluación de control interno brinda herramientas para la detección y control de riesgos y las conclusiones que de ella se deriven son importantes para la mejora del proceso contable, por consiguiente, en la medida que sus resultados sean objetivos, serán de mayor utilidad para la toma de decisiones por parte de los gerentes públicos.

Cordialmente,



MARLENY MARÍA MONSALVE VÁSQUEZ  
Contadora General de la Nación

# NOTA METODOLÓGICA

El informe de Control Interno Contable parte del proceso adelantado por las entidades con el fin de lograr la existencia y efectividad de procedimientos de control y verificación de las actividades propias del proceso contable, que permitan garantizar razonablemente que la información financiera cumpla con las características fundamentales de relevancia y representación fiel de que trata el Régimen de Contabilidad Pública.

El Referente Metodológico es la Resolución 193 de 2016, mediante la cual la CGN definió el cuestionario para la Evaluación del Control Interno Contable que anualmente las entidades transmiten a través del Consolidador de Hacienda e Información Pública. El jefe de la Oficina de Control Interno es el encargado de efectuar dicha evaluación, con criterio de independencia y objetividad, de conformidad con lo establecido a través del Manual Técnico del Modelo Estándar de Control Interno para el Estado Colombiano MECI 2014, adoptado mediante el Decreto 943 de 2014, expedido por el Departamento Administrativo de la Función Pública.

En ejercicio de la autoevaluación como fundamento del control interno, los contadores y los demás servidores públicos de las diferentes áreas que identifican hechos económicos susceptibles de ser reconocidos contablemente, son responsables, en lo que corresponda, por la operatividad eficiente del proceso contable y las actividades y tareas a su cargo; por la supervisión continua de la efectividad de los controles integrados; y por el desarrollo de la autoevaluación permanente de los resultados de su labor, como parte del cumplimiento de las metas previstas por la dependencia a la cual pertenecen, en consonancia con los objetivos institucionales.

El presente informe consolidado se preparó a partir de las calificaciones debidamente certificadas por los gerentes públicos y los responsables de las áreas de control interno de 3.758 entidades contables públicas con corte a 31 de diciembre de 2021, que transmitieron a través del CHIP en el formulario CGN2016\_EVALUACION\_CONTROL\_INTERNO\_CONTABLE, e incorporadas en la base de datos de la Contaduría General de la Nación.

Una vez realizado el proceso de revisión de los datos suministrados, se clasifican por región, marco normativo aplicable y centro de consolidación y se tabulan para obtener promedios por grupos de entidades, etapas y actividades del proceso contable.

Una vez se realiza la segmentación de los datos, se presentan los resultados promedio por grupos de interés, así como la participación por criterio (Eficiente, Adecuado y Deficiente), que se obtiene de acuerdo con los rangos de calificación establecidos en el marco conceptual teniendo en cuenta el resultado cuantitativo de cada una de las entidades.

A partir de la evaluación cualitativa realizada por los jefes de control interno, y que se enfoca en Fortalezas, Debilidades, Avances obtenidos y Recomendaciones, se analizan los aspectos más mencionados de una muestra de entidades de cada nivel.

De lo anterior, se desprenden acciones tendientes al establecimiento de políticas, controles, elementos básicos de evaluación y seguimiento. A continuación, se relacionan las más relevantes:

1. Establecer políticas acordes con la normatividad que propendan por el cumplimiento de las características de relevancia y representación fiel.
2. Verificar la efectividad de las políticas de operación del proceso y comprobar la existencia de indicadores para medir la gestión y los resultados de la entidad.
3. Promover la cultura del autocontrol
4. Garantizar que los hechos económicos de la entidad se reconozcan, midan, revelen y presenten con sujeción al Régimen de Contabilidad Pública
5. Gestionar los riesgos del proceso contable.
6. Definir e implementar los controles.
7. Garantizar la generación y difusión de información financiera uniforme.

Finalmente, las entidades deberán establecer el control interno contable y mejorar continuamente su efectividad, para lo cual es importante realizar retroalimentación de las acciones de control que han implementado con el propósito de fortalecer su efectividad y capacidad de mitigar o neutralizar los riesgos de índole contable.

# RESPONSABILIDAD DE LA CGN EN EL INFORME DE CONTROL INTERNO

El control interno de una entidad es un proceso efectuado por los encargados del gobierno corporativo, la administración y otro personal, designado para proveer razonable seguridad en relación con la preparación de información financiera confiable, el cumplimiento de las normas legales e internas y el logro de un alto nivel de efectividad y eficiencia en las operaciones.

Los resultados consignados en este informe corresponden a la información suministrada por los jefes de Control Interno de 3.758 entidades y consolidada por la Contaduría General de la Nación – CGN. Por tanto, la CGN no ha efectuado evaluación alguna en las entidades, dado que esta responsabilidad es competencia de la Contraloría General de la República quien efectúa las auditorías y califica el sistema de control interno, en el dictamen emitido a cada entidad.

Las proyecciones de cualquier evaluación o efectividad de los controles de periodos futuros están sujetas al riesgo de que estos lleguen a ser inadecuados debido a cambios en las condiciones, o que el grado de cumplimiento de las políticas o procedimientos se pueda deteriorar en cada Entidad.

Por tanto, el resultado de la consolidación del presente informe de control interno corresponde a la agregación de las calificaciones resultantes de la autoevaluación efectuada por cada Entidad al 31 de diciembre de 2021 y no será el reflejo de la situación de las entidades a la fecha de la emisión del presente informe.

# 1. MARCO LEGAL

La Constitución Política en los artículos 209<sup>1</sup> y 269<sup>2</sup> señala los principios rectores del ejercicio de la función administrativa en Colombia y establece la necesidad del diseño y aplicación de métodos y procedimientos de control interno. Durante estos casi 30 años, ambos artículos han servido de base para la creación y reestructuración de instituciones e instancias administrativas con el objetivo de mejorar la administración pública y ejercer control, fiscal y administrativo, para la mejora de la gestión pública.

El primer paso normativo se da en 1993 con la expedición de las Leyes 42, 80 y 87, las cuales son especialmente importantes porque, al desarrollar las disposiciones constitucionales, dota a las administraciones públicas de las herramientas necesarias para el control interno. En la práctica, constituye el inicio del Sistema de Control Interno.

De esta manera, la Ley 87 de 1993 se convierte entonces, en el estatuto básico del control interno en Colombia, señalando los fundamentos teóricos y procedimentales para su implementación en las entidades públicas. El artículo 1º de la Ley 87 de 1993 definió el control interno así:

*“Se entiende por control interno el sistema integrado por el esquema de organización y el conjunto de los planes, métodos, principios, normas, procedimientos y mecanismos de verificación y evaluación adoptados por una entidad, con el fin de procurar que todas las actividades, operaciones y actuaciones, así como la administración de la información y los recursos, se realicen de acuerdo con las normas constitucionales y legales vigentes dentro de las políticas trazadas por la dirección y en atención a las metas u objetivos previstos”.*

Y continúa: *“El ejercicio de control interno debe consultar los principios de igualdad, moralidad, eficiencia, economía, celeridad, imparcialidad, publicidad y valoración de costos ambientales. En consecuencia, deberá concebirse y organizarse de tal manera que su ejercicio sea intrínseco al desarrollo de las funciones de todos los cargos existentes en la entidad, y en particular de las asignadas a aquellos que tengan responsabilidad del mando”.*

En relación con el ámbito contable, el literal a) del artículo 3º de la misma ley señaló que el Sistema de Control Interno forma parte integrante de los sistemas contables, financieros, de planeación, información y operacionales de las entidades, y el representante legal o máximo directivo es el responsable de establecerlo y desarrollarlo. Además, se estableció que la oficina o unidad de control interno es uno de los componentes del sistema, y el funcionario que la orienta está encargado de medir y evaluar la eficiencia, eficacia y economía de los controles: *“asesorando a la dirección en la continuidad del proceso administrativo, la reevaluación de los planes establecidos y en la introducción de los correctivos necesarios para el cumplimiento de las metas u objetivos previstos”.*

---

<sup>1</sup> **Artículo 209.** La función administrativa está al servicio de los intereses generales y se desarrolla con fundamento en los principios de igualdad, moralidad, eficacia, economía, celeridad, imparcialidad y publicidad, mediante la descentralización, la delegación y la desconcentración de funciones. Las autoridades administrativas deben coordinar sus actuaciones para el adecuado cumplimiento de los fines del Estado. La administración pública, en todos sus órdenes, tendrá un control interno que se ejercerá en los términos que señale la ley.

<sup>2</sup> **Artículo 269.** En las entidades públicas, las autoridades correspondientes están obligadas a diseñar y aplicar, según la naturaleza de sus funciones, métodos y procedimientos de control interno, de conformidad con lo que disponga la ley, la cual podrá establecer excepciones y autorizar la contratación de dichos servicios con empresas privadas colombianas.

Seguidamente, la Ley 1474 de 2011, establece en su ARTÍCULO 8. DESIGNACIÓN DE RESPONSABLE DEL CONTROL INTERNO. Modifíquese el artículo 11 de la Ley 87 de 1993, que quedará así: *“Para la verificación y evaluación permanente del Sistema de Control, el presidente de la República designará en las entidades estatales de la rama ejecutiva del orden nacional al jefe de la Unidad de la oficina de control interno o quien haga sus veces, quien será de libre nombramiento y remoción. Cuando se trate de entidades de la rama ejecutiva del orden territorial, la designación se hará por la máxima autoridad administrativa de la respectiva entidad territorial. Este funcionario será designado por un período fijo de cuatro años, en la mitad del respectivo período del alcalde o gobernador. (...)”*

La Ley 42 de 1993; modificada por el Decreto 403 de 2020 posterior al Acto Legislativo 04 de 2019, facultó a las Contralorías para el ejercicio del control fiscal y de aplicar sistemas de control como el financiero, de legalidad, de gestión, de resultados, la revisión de cuentas y la evaluación del control interno. En tanto que la Ley 80 de 1993 determinó que *“El control previo administrativo de la actividad contractual corresponde a las oficinas de Control Interno”*.

A partir de este momento, se han expedido numerosas leyes, decretos, directivas presidenciales y/o resoluciones que después de casi tres décadas siempre han procurado, en esencia, desarrollar el control interno como herramienta valiosa de la administración pública para que sea visto más como una instancia asesora y de apoyo a la dirección en el logro de sus objetivos misionales que como solamente, un elemento de inspección, vigilancia y sanción.

En materia contable, ámbito del presente informe, se destaca, fundamentalmente, la Ley 298 de 1996 que le asigna al Contador General de la Nación, entre otras funciones, la de *“Diseñar, implantar y establecer políticas de Control Interno, conforme a la ley”*, y el literal r) del artículo 4° de la misma ley le asigna a la Contaduría General de la Nación, entre otras funciones, la de *“Coordinar con los responsables del Control Interno y Externo de las entidades señaladas en la Ley, el cabal cumplimiento de las disposiciones contables”*.

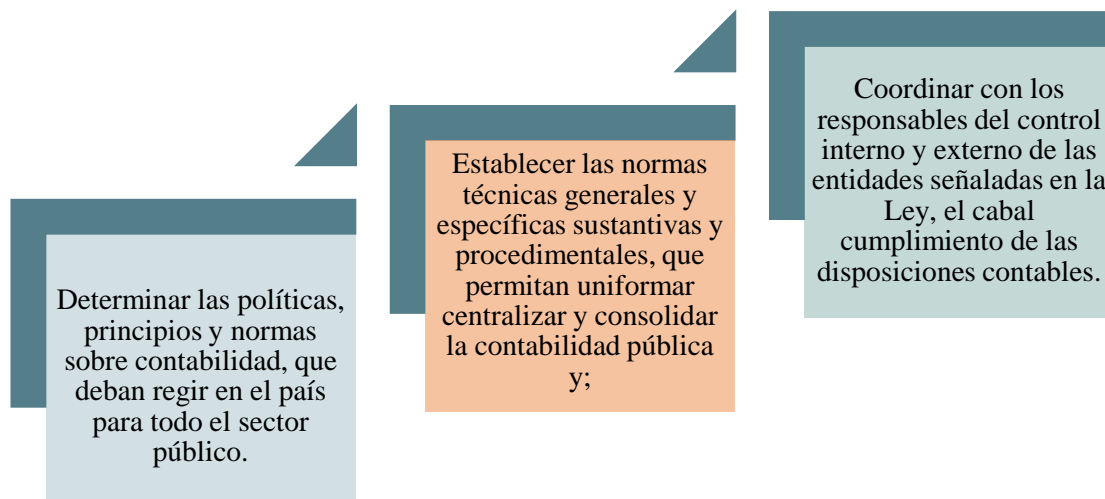
La Ley 489 de 1998, Estatuto Básico de la Administración Pública, crea el Sistema Nacional de Control Interno (SNCI) como instancia de articulación del sistema en todo el Estado. El Decreto Reglamentario 2145 de 1999 dicta las normas sobre el Sistema Nacional de Control Interno de las entidades y organismos de la administración pública del orden nacional y territorial. El artículo sexto modificado por el artículo 3° del Decreto Nacional 2539 de 2000 establece que los reguladores, entre los que se incluye la Contaduría General de la Nación, son los competentes para impartir normas, políticas y directrices a las que deben sujetarse los entes en materia de Control Interno.

Así mismo, con la Ley 734 de 2002, se expide el Código Disciplinario Único, contempla como deber de todos los servidores públicos: *“Adoptar el Sistema de Control Interno y función independiente de auditoría interna de que trata la Ley 87 de 1993 y demás normas que la modifiquen o complementen”*, es importante mencionar que esta Ley pierde vigencia a partir del 29 de marzo de 2022, según lo dispuesto el artículo 265 de La ley 1952 de 2019, que a su vez, fue modificado por el artículo 73 de la Ley 2094 de 2021.



La Ley 872 de 2002 crea el Sistema de Gestión de Calidad en la Rama Ejecutiva del Poder Público y en otras entidades prestadoras de servicios, como una herramienta de gestión sistemática y transparente que permita dirigir y evaluar el desempeño institucional, en términos de calidad y satisfacción social en la prestación de los servicios a cargo de las entidades.

Teniendo en cuenta que el marco del Decreto 143 de 2004, modificó la estructura de la Contaduría General de la Nación, y le definió, entre otras, las siguientes funciones, las cuales se describen a continuación:



Por otro lado, el Decreto 943 de 2014, actualizó el Modelo Estándar de Control Interno para el Estado Colombiano (MECI) con el fin de “*permitir su mayor entendimiento y facilitar su implementación y fortalecimiento continuo*”. En este decreto se encarga al Departamento Administrativo de la Función Pública (DAFP), de brindar las orientaciones y poner a disposición los instrumentos necesarios para el diseño, desarrollo, implementación y fortalecimiento del Modelo Estándar de Control Interno.

Así mismo, el presente Decreto en su artículo 5° derogó el Decreto número 1599 de 2005, Decreto por el cual se actualiza el Modelo Estándar de Control Interno (MECI), en el cual se determinan las generalidades y estructura necesaria para establecer, implementar y fortalecer un Sistema de Control Interno en las entidades y organismos obligados a su implementación, de acuerdo con lo dispuesto en el artículo 5° de la Ley 87 de 1993.

En 2015 el Decreto 1083 deroga el Decreto 2145 de 1999, mediante este documento se expide el Decreto Único Reglamentario del sector de la Función Pública. El título 21 está dedicado al Sistema de Control Interno. El papel de la Contaduría General de la Nación, como responsable de diseñar, implantar, establecer políticas de Control Interno en materia contable y como miembro del Consejo Asesor del Gobierno Nacional, no cambia.

De esta manera el mismo Decreto, modificado por los Decretos 648 de 2017 y 612 de 2018, establece los roles que deben desarrollar en su labor las Oficinas de Control Interno o quien haga

sus veces y señala las instancias del Sistema entre las cuales se encuentra el Consejo Asesor en materia de Control Interno, los Comités de Auditoría Sectoriales, Departamentales, Distritales y Municipales y los equipos transversales de control interno.

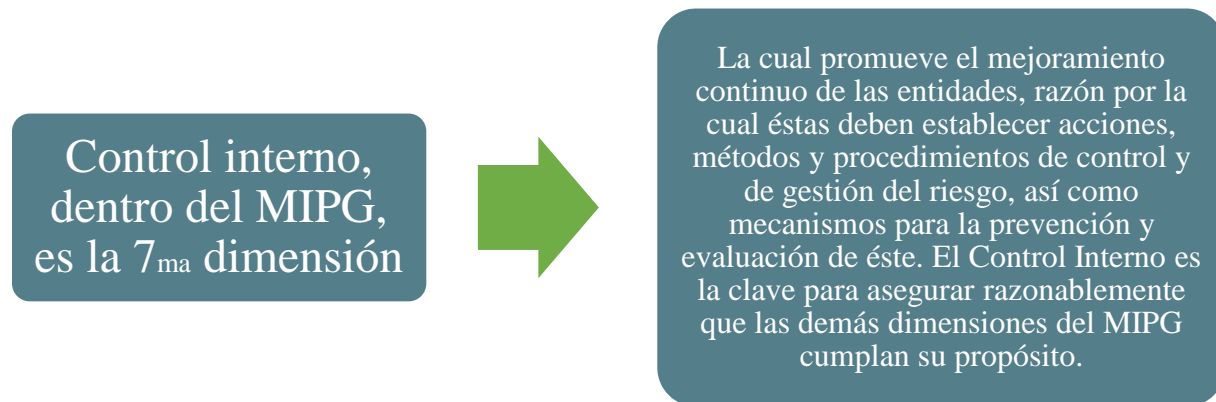
En cuanto al Decreto 430 de 2016 señala que corresponde al Departamento Administrativo de la Función Pública la formulación, instrumentalización, difusión, asesoría y evaluación de la política de control interno con énfasis en su función preventiva, de gestión del riesgo y control y de apoyo al proceso de toma de decisiones.

Mediante el Decreto 1499 de 2017 se adopta el Modelo Integrado de Planeación y Gestión – MIPG que rige actualmente, el cual reúne en uno solo, los Sistemas de Gestión de la Calidad de la Ley 872 de 2003 y el Sistema de Desarrollo Administrativo de la Ley 489 de 1998, así como los Sistemas de Gestión y Control Interno consagrados en la Ley 87 de 1993. El modelo tiene como objetivo permitir a las entidades articular sus ejercicios de planeación, programación presupuestal, seguimiento y evaluación de todas sus acciones, con el fin de llevar una gestión más moderna, eficiente y transparente para el país. Integró y articuló tres sistemas, once entidades y 17 políticas.

El Decreto 338 de 2019, modifica el Decreto 1083 de 2015, Único Reglamentario del Sector de Función Pública, en lo relacionado con el Sistema de Control Interno y se crea la Red Anticorrupción integrada por los Jefes de Control Interno o quien haga sus veces para articular acciones oportunas y eficaces en la identificación de casos o riesgos de corrupción en instituciones públicas, para generar las alertas de carácter preventivo frente a las decisiones de la administración, promoviendo la transparencia y la rendición de cuentas en la gestión pública.

El Modelo Integrado de Planeación y Gestión – MIPG se define como un marco de referencia para dirigir, planear, ejecutar, hacer seguimiento, evaluar y controlar la gestión de las entidades y organismos públicos, con el fin de generar resultados que atiendan los planes de desarrollo y resuelvan las necesidades y problemas de los ciudadanos, con integridad y calidad en el servicio. Se adoptará por los organismos y entidades de los órdenes nacional y territorial de la Rama Ejecutiva del Poder Público. En el caso de las entidades descentralizadas con capital público y privado, el Modelo aplicará en aquellas en que el Estado posea el 90% o más del capital social.

El MIPG se desarrolla a través de siete (7) Dimensiones Operativas, cada dimensión operativa corresponde al conjunto de políticas, prácticas, elementos e instrumentos con un propósito común, que permiten desarrollar un proceso de gestión estratégica que se adapta a las características particulares de cada entidad pública.



Por esta razón, es importante destacar en el informe lo señalado por el Plan Nacional de Desarrollo 2018-2022 “Pacto por Colombia Pacto por la Equidad” referido al Pacto por una Gestión Pública Efectiva en la Transformación de la Administración pública, el cual contempla reformas que impacten el tamaño y la eficiencia del Estado. Tales aspectos incluyen: calidad en la prestación de los servicios, empleo público y ajustes normativos; recursos y desarrollo de competencias que permitan enfocar los resultados de las entidades públicas y hacer de la administración pública el mejor lugar para trabajar.

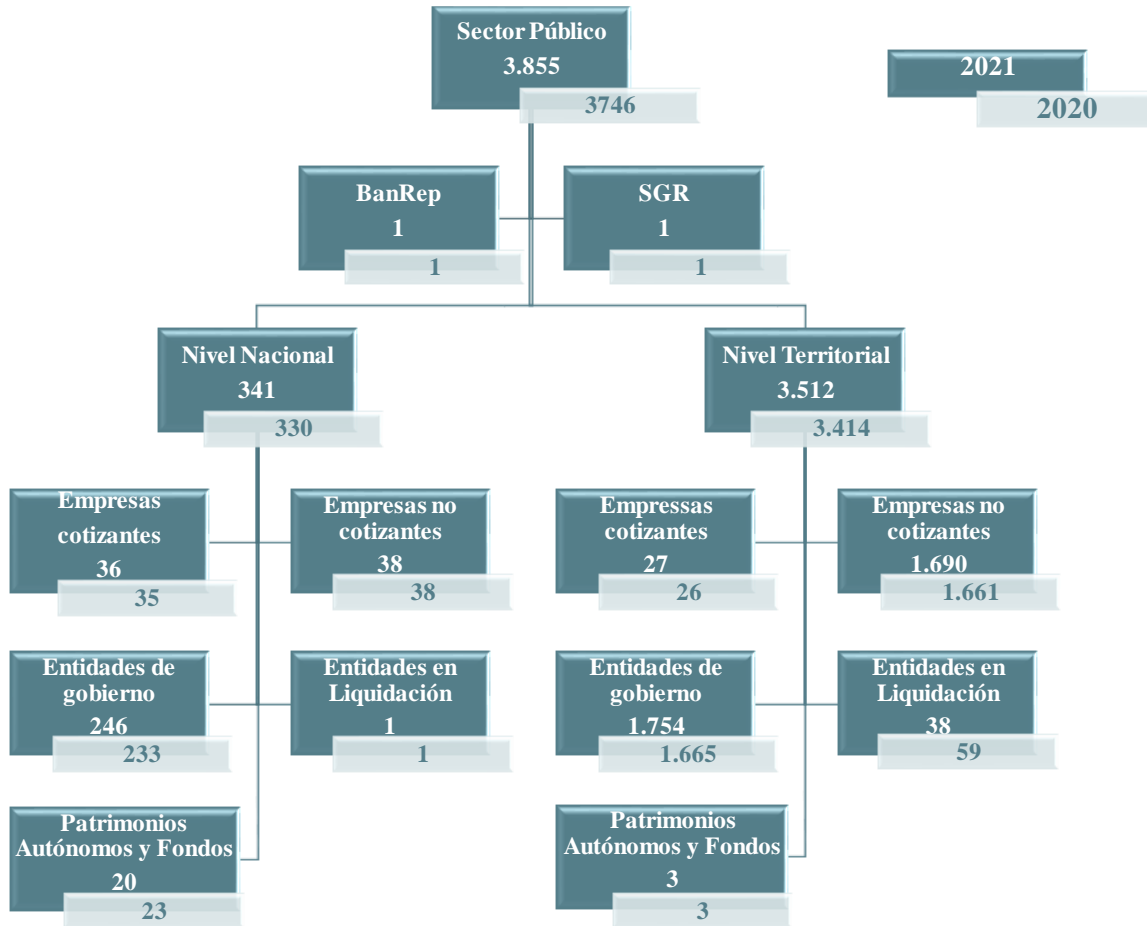
Finalmente, para el año 2021 y por tercer año consecutivo, todas las entidades públicas y específicamente los jefes de Control Interno o quien haga sus veces evalúan el Control Interno Contable basándose en la Resolución 193 de 2016.

## 2. COBERTURA

## 2.1. Clasificación de las entidades

El universo de entidades contables públicas sujetas a la aplicación de la Evaluación de control interno contable (ECIC) en los términos de la Resolución 193 de 2016, está conformado por 3.855 entidades para el año 2021 y presenta un aumento de 109 entidades con respecto al año 2020. Para la agrupación de las entidades se tienen en cuenta criterios como el marco normativo aplicable que se define de acuerdo con su función económica, y el Nivel al que pertenecen.

Gráfico 2-1 Universo Comparativo ECIC



### 2.1.1. Diferencias frente al universo de información contable pública

En el universo ECIC se presenta una diferencia frente al universo de entidades cuya información contable pública es consolidada en el Estado de Situación Financiera y Resultados del Sector Público, pues aun cuando tienen habilitada la categoría de control interno contable y no realizaron el reporte de la evaluación correspondiente a la vigencia 2021, no se presentan como omisas considerando que la participación del Sector Público en su capital social es inferior al 90%, y de acuerdo con el artículo 5° de la ley 87 de 1993 no se encuentran obligadas a implementar el sistema de control interno.

Tabla 2-1 Empresas con participación del Sector Público inferior al 90% sin reporte

No.	Entidad	% Sector Público
1	E.S.P. de Almeida S.A.	82,0
2	Hotel Guadalajara de Buga	60,6
3	E.S.P Generadora Otu S.A.S	60,0
4	E.S.P. GESEP S.C.A.	51,0
5	E.S.P CITYLUM S.A.S	51,0
6	Empresa de Nuevas Tecnologías de Innovación, Ingeniería y Telecomunicaciones	51,0
7	E.S.P. Acueducto, Alcantarillado, Aseo y Energía Eléctrica de Uribia S.A.S.	51,0

## 2.2. Cobertura

Este informe ha sido preparado tomando como base los resultados de la evaluación de control interno contable reportada por 3.758 entidades a la Contaduría General de la Nación, lo que representa una cobertura del 97,5% del universo ECIC 2021.

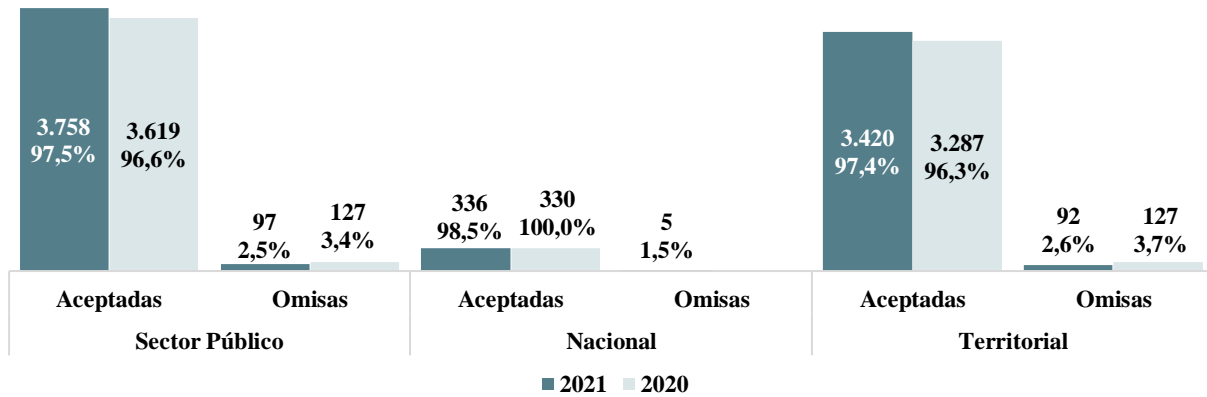
La cobertura aumentó con respecto al año anterior en un 3,8%, las entidades omisas tienen una participación del 2,5% del universo y registran una disminución de 30 entidades frente al periodo anterior.

Tabla 2-2 Cobertura Total

Nivel	2021	%	2020	%	Variación	%
<b>Aceptadas</b>	<b>3.758</b>	<b>97,5</b>	<b>3.619</b>	<b>96,6</b>	<b>139</b>	<b>3,8</b>
BanRep	1	0,03	1	0,03	-	-
Nacional	336	8,94	330	9,12	6	0,2
SGR	1	0,03	1	0,03	-	-
Territorial	3.420	91,01	3.287	90,83	133	3,6
<b>Omisas</b>	<b>97</b>	<b>2,5</b>	<b>127</b>	<b>3,4</b>	<b>(30)</b>	<b>(0,8)</b>
Nacional	5	5,2	0	-	5	0,1
Territorial	92	94,8	127	3,4	(35)	(0,9)
<b>Universo</b>	<b>3.855</b>	<b>100,0</b>	<b>3.746</b>	<b>100,0</b>	<b>109</b>	<b>2,9</b>

ESPACIO EN BLANCO

Gráfico 2-2 Cobertura comparativa por Niveles



### 2.2.1. Cobertura por Agrupaciones

La clasificación de las entidades por Marcos Normativos aplicables se presenta en forma detallada en la tabla 2-3, en donde se puede observar en forma comparativa el número de entidades aceptadas y omisas, y su porcentaje de participación.

Se destaca el cumplimiento de las Empresas cotizantes y los Patrimonios autónomos y Fondos. Con respecto a las entidades omisas, se evidencia una importante disminución a pesar del incremento en la omisión de las Empresas no cotizantes del nivel Territorial, frente al año 2020.

**ESPACIO EN BLANCO**



Tabla 2-3 Cobertura por Normativo

Marco Normativo	2021	%	2020	%	Variación	%
<b>Aceptadas</b>	<b>3.758</b>	<b>97,5</b>	<b>3.619</b>	<b>96,6</b>	<b>139</b>	<b>3,8</b>
<b>Entidades de gobierno</b>	<b>1.950</b>	<b>51,9</b>	<b>1.837</b>	<b>50,8</b>	<b>113</b>	<b>6,2</b>
Nacional	241	12,4	233	12,7	8	3,4
SGR	1	0,1	1	0,1	-	-
Territorial	1.708	87,6	1.603	87,3	105	6,6
<b>Empresas no cotizantes</b>	<b>1.688</b>	<b>44,9</b>	<b>1.670</b>	<b>46,1</b>	<b>18</b>	<b>1,1</b>
Nacional	38	2,3	38	2,3	-	-
Territorial	1.650	97,7	1.632	97,7	18	1,1
<b>Empresas cotizantes</b>	<b>64</b>	<b>1,7</b>	<b>62</b>	<b>1,7</b>	<b>2</b>	<b>3,2</b>
BanRep	1	1,6	1	1,6	-	-
Nacional	36	56,3	35	56,5	1	3
Territorial	27	42,2	26	41,9	1	3,8
<b>Entidades en Liquidación</b>	<b>33</b>	<b>0,9</b>	<b>24</b>	<b>0,7</b>	<b>9</b>	<b>37,5</b>
Nacional	1	3,0	1	4,2	-	0,0
Territorial	32	97,0	23	95,8	9	39,1
<b>Patrimonios autónomos y Fondos</b>	<b>23</b>	<b>0,6</b>	<b>26</b>	<b>0,7</b>	<b>(3)</b>	<b>(11,5)</b>
Nacional	20	87,0	23	88,5	(3)	(13,0)
Territorial	3	13,0	3	11,5		
<b>Omisas</b>	<b>97</b>	<b>2,5</b>	<b>127</b>	<b>3,4</b>	<b>(30)</b>	<b>(23,6)</b>
<b>Entidades de gobierno</b>	<b>51</b>	<b>52,6</b>	<b>62</b>	<b>48,8</b>	<b>(11)</b>	<b>(17,7)</b>
Nacional	5	9,8	-		5	
Territorial	46	90,2	62	100,0	(16)	(25,8)
<b>Empresas no cotizantes</b>	<b>40</b>	<b>41,2</b>	<b>29</b>	<b>22,8</b>	<b>11</b>	<b>37,9</b>
Territorial	40	100,0	29	100,0	11	37,9
<b>Entidades en Liquidación</b>	<b>6</b>	<b>6,2</b>	<b>36</b>	<b>37,1</b>	<b>(30)</b>	<b>(83,3)</b>
Territorial	6	100,0	36	100,0	(30)	(83,3)
<b>Sector Público</b>	<b>3.855</b>	<b>100,0</b>	<b>3.746</b>	<b>100,0</b>	<b>109</b>	<b>2,9</b>

Adicionalmente, se presenta la cobertura organizada por centros de consolidación del Sector Público, Nivel Nacional y Nivel Territorial, en donde se puede observar el cumplimiento de las entidades clasificadas en cada uno.

ESPACIO EN BLANCO

Tabla 2-4 Cobertura por centros de consolidación – Sector Público

Marco Normativo/ Centro de consolidación	2021	%	2020	%	Variación	%
<b>Aceptadas</b>	<b>3.758</b>	<b>97,5</b>	<b>3.619</b>	<b>96,6</b>	<b>139</b>	<b>3,8</b>
<b>Entidades de gobierno</b>	<b>1.950</b>	<b>51,9</b>	<b>1.837</b>	<b>50,8</b>	<b>113</b>	<b>6,2</b>
Alcaldías	1.097	56,3	1.085	59,1	12	1,1
Departamentos Administrativos	6	0,3	6	0,3	-	-
Establecimientos Públicos	122	6,3	124	6,8	(2)	(1,6)
Gobernaciones	32	1,6	32	1,7	-	-
Institutos Científicos O Tecnológicos	10	0,5	11	0,6	1	9
Ministerios	18	0,9	18	1,0	-	-
Organismos de Control	3	0,2	3	0,2	-	-
Organización Electoral	1	0,1	1	0,1	-	-
Otras Entidades Administración Central	5	0,3	5	0,3	-	-
Otras Entidades Gobierno General	592	30,4	491	26,7	101	20,6
Rama Judicial	2	0,1	2	0,1	-	-
Rama Legislativa	2	0,1	2	0,1	-	-
Resguardos	6	0,3	6	0,3	-	-
Sistema General de Regalías	1	0,1	1	0,1	-	-
Superintendencias	10	0,5	10	0,5	-	-
Unidades Administrativas Especiales	43	2,2	40	2,2	3	8
<b>Empresas no cotizantes</b>	<b>1.688</b>	<b>44,9</b>	<b>1.670</b>	<b>46,1</b>	<b>18</b>	<b>1,1</b>
Empresas de Servicios Públicos	513	30,4	504	30,2	9	1,8
Empresas Industriales y Comerciales del Estado	108	6,4	100	6,0	8	8,0
Empresas Sociales del Estado	932	55,2	942	56,4	(10)	(1,1)
Otras Empresas	78	4,6	71	4,3	7	9,9
Sociedades de Economía Mixta	54	3,2	53	3,2	1	1,9
Sociedades Públicas	3	0,2	-	-	3	-
<b>Empresas cotizantes</b>	<b>64</b>	<b>1,7</b>	<b>62</b>	<b>1,7</b>	<b>2</b>	<b>3,2</b>
Banco Central	1	1,6	1	1,6	-	-
Empresas de Servicios Públicos	27	42,2	26	41,9	1	3,8
Empresas Industriales y Comerciales del Estado	1	1,6	1	1,6	-	-
Otras Empresas	20	31,3	21	33,9	(1)	(4,8)
Sociedades de Economía Mixta	13	20,3	12	19,4	1	8
Sociedades Públicas	2	3,1	1	1,6	1	-
<b>Entidades en Liquidación</b>	<b>33</b>	<b>0,9</b>	<b>24</b>	<b>0,7</b>	<b>9</b>	<b>-</b>
Procesos Especiales Empresas	25	75,8	15	62,5	10	66,7
Procesos Especiales Entidades De Gobierno	8	24,2	7	29,2	1	14,3
Procesos Especiales Otras Entidades	-	-	2	8,3	(2)	(100,0)
<b>Patrimonios autónomos y Fondos</b>	<b>23</b>	<b>0,6</b>	<b>26</b>	<b>0,7</b>	<b>(3)</b>	<b>(11,5)</b>
Otras Entidades Gobierno General	-	-	2	7,7	(2)	(100,0)
Procesos Especiales Otras Entidades	23	100,0	24	92,3	(1)	-

Marco Normativo/ Centro de consolidación	2021	%	2020	%	Variación	%
<b>Omisas</b>	<b>97</b>	<b>2,5</b>	<b>127</b>	<b>3,4</b>	<b>(30)</b>	<b>(23,6)</b>
<b>Entidades de gobierno</b>	<b>51</b>	<b>52,6</b>	<b>62</b>	<b>48,8</b>	<b>(11)</b>	<b>(17,7)</b>
Alcaldías	5	9,8	17	27,4	(12)	(70,6)
Establecimientos Públicos	3	5,9	1	1,6	2	200,0
Institutos Científicos O Tecnológicos	1	2,0	-	-	1	-
Otras Entidades Gobierno General	37	72,5	39	62,9	(2)	(5,1)
Resguardos	4	7,8	4	6,5	-	-
Unidades Administrativas Especiales	1	2,0	1	1,6	-	-
<b>Empresas no cotizantes</b>	<b>40</b>	<b>41,2</b>	<b>29</b>	<b>22,8</b>	<b>11</b>	<b>37,9</b>
Empresas de Servicios Públicos	21	52,5	17	58,6	4	23,5
Empresas Industriales y Comerciales del Estado	3	7,5	3	10,3	0	0,0
Empresas Sociales del Estado	11	27,5	4	13,8	7	175,0
Otras Empresas	3	7,5	5	17,2	(2)	(40,0)
Sociedades de Economía Mixta	1	2,5	-	-	1	-
Sociedades Públicas	1	2,5	-	-	1	-
<b>Entidades en Liquidación</b>	<b>6</b>	<b>6,2</b>	<b>36</b>	<b>28,3</b>	<b>(30)</b>	<b>(83,3)</b>
Entidades En Procesos Especiales	-	-	2	5,6	(2)	(100,0)
Procesos Especiales Empresas	3	50,0	18	50,0	(15)	(83,3)
Procesos Especiales Entidades de Gobierno	3	50,0	15	41,7	(12)	(80,0)
Procesos Especiales Otras Entidades	-	-	1	2,8	(1)	(100,0)
<b>Sector Público</b>	<b>3.855</b>	<b>100,0</b>	<b>3.746</b>	<b>100,0</b>	<b>109</b>	<b>2,9</b>

**ESPACIO EN BLANCO**

Tabla 2-5 Cobertura por centros de consolidación – Nivel Nacional

Marco Normativo/ Centro de consolidación	2021	%	2020	%	Variación	%
<b>Aceptadas</b>	<b>336</b>	<b>98,5</b>	<b>330</b>	<b>100,0</b>	<b>6</b>	<b>1,8</b>
<b>Entidades de gobierno</b>	<b>241</b>	<b>71,7</b>	<b>233</b>	<b>70,6</b>	<b>8</b>	<b>3,4</b>
Departamentos Administrativos	6	2,5	6	2,6	-	-
Institutos Científicos O Tecnológicos	9	3,7	10	4,3	(1)	(10,0)
Ministerios	18	7,5	18	7,7	-	-
Organismos e Control	3	1,2	3	1,3	-	-
Organización Electoral	1	0,4	1	0,4	-	-
Otras Entidades Gobierno General	86	35,7	79	33,9	7	9
Rama Judicial	2	0,8	2	0,9	-	-
Rama Legislativa	2	0,8	2	0,9	-	-
Superintendencias	10	4,1	10	4	-	-
Unidades Administrativas Especiales	41	17,0	39	17	2	-
Establecimientos Públicos	58	24,1	58	24,9	-	-
Otras Entidades Administración Central	5	2,1	5	2,1	-	-
<b>Empresas no cotizantes</b>	<b>38</b>	<b>11,3</b>	<b>38</b>	<b>11,5</b>	<b>-</b>	<b>-</b>
Empresas de Servicios Públicos	13	34,2	13	34,2	-	-
Empresas Industriales y Comerciales del Estado	11	28,9	11	28,9	-	-
Empresas Sociales del Estado	4	10,5	4	10,5	-	-
Otras Empresas	3	7,9	3	7,9	-	-
Sociedades de Economía Mixta	7	18,4	7	18,4	-	-
<b>Empresas cotizantes</b>	<b>36</b>	<b>10,7</b>	<b>35</b>	<b>10,6</b>	<b>1</b>	<b>3</b>
Empresas de Servicios Públicos	6	16,7	6	17,1	-	-
Otras Empresas	19	52,8	19	54,3	-	-
Sociedades de Economía Mixta	10	27,8	9	25,7	1	11
Sociedades Públicas	1	2,8	1	3	-	-
<b>Patrimonios autónomos y Fondos</b>	<b>20</b>	<b>6,0</b>	<b>23</b>	<b>7,0</b>	<b>(3)</b>	<b>(13,0)</b>
Otras Entidades Gobierno General	-	-	2	8,7	(2)	(100,0)
Procesos Especiales Otras Entidades	20	100,0	21	91,3	(1)	(4,8)
<b>Entidades en Liquidación</b>	<b>1</b>	<b>0,3</b>	<b>1</b>	<b>0,3</b>	<b>-</b>	<b>-</b>
Procesos Especiales Empresas	1	100,0	1	100,0	-	-
<b>Omisas</b>	<b>5</b>	<b>1,5</b>	<b>-</b>	<b>-</b>	<b>5</b>	<b>-</b>
<b>Entidades de gobierno</b>	<b>5</b>	<b>100,0</b>	<b>-</b>	<b>-</b>	<b>5</b>	<b>-</b>
Institutos Científicos O Tecnológicos	1	20,0	-	-	1	-
Otras Entidades Gobierno General	4	80,0	-	-	4	-
<b>Nivel Nacional</b>	<b>341</b>	<b>100,0</b>	<b>330</b>	<b>100,0</b>	<b>11</b>	<b>3,3</b>

Tabla 2-6 Cobertura por centros de consolidación – Nivel Territorial

Marco Normativo/ Centro de consolidación	2021	%	2020	%	Variación	%
<b>Aceptadas</b>	<b>3.420</b>	<b>97,4</b>	<b>3.287</b>	<b>96,3</b>	<b>133</b>	<b>4,0</b>
<b>Entidades de gobierno</b>	<b>1.708</b>	<b>49,9</b>	<b>1.603</b>	<b>48,8</b>	<b>105</b>	<b>6,6</b>
Alcaldías	1.097	64,2	1.085	67,7	12	1
Establecimientos Públicos	64	3,7	66	4,1	(2)	(3,0)
Gobernaciones	32	1,9	32	2,0	-	-
Institutos Científicos O Tecnológicos	1	0,1	1	0,1	-	-
Otras Entidades Gobierno General	506	29,6	412	25,7	94	23
Resguardos	6	0,4	6	0,4	-	-
Unidades Administrativas Especiales	2	0,1	1	0,1	1	100
<b>Empresas no cotizantes</b>	<b>1.650</b>	<b>48,2</b>	<b>1.632</b>	<b>49,7</b>	<b>18</b>	<b>1,1</b>
Empresas de Servicios Públicos	500	30,3	491	30,1	9	1,8
Empresas Industriales y Comerciales Del Estado	97	5,9	89	5,5	8	9,0
Empresas Sociales del Estado	928	56,2	938	57,5	(10)	(1,1)
Otras Empresas	75	4,5	68	4,2	7	10
Sociedades de Economía Mixta	47	2,8	46	2,8	1	-
Sociedades Públicas	3	0,2	-	-	3	-
<b>Entidades en Liquidación</b>	<b>32</b>	<b>0,9</b>	<b>23</b>	<b>0,7</b>	<b>9</b>	<b>39,1</b>
Procesos Especiales Empresas	24	75,0	14	60,9	10	-
Procesos Especiales Entidades De Gobierno	8	25,0	7	30,4	1	-
Procesos Especiales Otras Entidades	-	-	2	8,7	(2)	-
<b>Empresas cotizantes</b>	<b>27</b>	<b>0,8</b>	<b>26</b>	<b>0,8</b>	<b>1</b>	<b>4</b>
Empresas de Servicios Públicos	21	77,8	20	76,9	1	-
Empresas Industriales y Comerciales Del Estado	1	3,7	1	3,8	-	-
Otras Empresas	1	3,7	2	7,7	(1)	-
Sociedades de Economía Mixta	3	11,1	3	11,5	-	-
Sociedades Públicas	1	3,7	-	-	1	-
<b>Patrimonios autónomos y Fondos</b>	<b>3</b>	<b>0,1</b>	<b>3</b>	<b>0,1</b>	<b>-</b>	<b>-</b>
Procesos Especiales Otras Entidades	3	100,0	3	100,0	-	-
<b>Omisas</b>	<b>92</b>	<b>2,6</b>	<b>127</b>	<b>3,7</b>	<b>(35)</b>	<b>(27,6)</b>
<b>Entidades de gobierno</b>	<b>46</b>	<b>50,0</b>	<b>62</b>	<b>48,8</b>	<b>(16)</b>	<b>(25,8)</b>
Alcaldías	5	10,9	17	27,4	(12)	-
Establecimientos Públicos	3	6,5	1	1,6	2	-
Otras Entidades Gobierno General	33	71,7	39	62,9	(6)	-
Resguardos	4	8,7	4	6,5	-	-
Unidades Administrativas Especiales	1	2,2	1	1,6	-	-
<b>Empresas no cotizantes</b>	<b>40</b>	<b>43,5</b>	<b>29</b>	<b>22,8</b>	<b>11</b>	<b>37,9</b>
Empresas de Servicios Públicos	21	45,7	17	27,4	4	-
Empresas Industriales y Comerciales Del Estado	3	6,5	3	4,8	-	-
Empresas Sociales del Estado	11	23,9	4	6,5	7	-

Marco Normativo/ Centro de consolidación	2021	%	2020	%	Variación	%
Otras Empresas	3	6,5	5	8,1	(2)	-
Sociedades de Economía Mixta	1	2,2	-	-	1	-
Sociedades Públicas	1	2,2	-	-	1	-
<b>Entidades en Liquidación</b>	<b>6</b>	<b>13,0</b>	<b>36</b>	<b>58,1</b>	<b>(30)</b>	<b>(83,3)</b>
Entidades En Procesos Especiales	-	-	2	3,2	(2)	-
Procesos Especiales Empresas	3	6,5	18	29,0	(15)	-
Procesos Especiales Entidades De Gobierno	3	6,5	15	24,2	(12)	-
Procesos Especiales Otras Entidades	-	-	1	1,6	(1)	-
<b>Nivel Territorial</b>	<b>3.512</b>	<b>100,0</b>	<b>3.414</b>	<b>100,0</b>	<b>98</b>	<b>2,9</b>

Finalmente, se presenta la cobertura por regiones en donde se puede observar el cumplimiento de las entidades por cada departamento y su participación en el del Nivel Territorial.

Tabla 2-7 Cobertura por Regiones

Marco Normativo/ Centro de consolidación	2021	%	2020	%	Variación	%
<b>Aceptadas</b>	<b>3.420</b>	<b>97,4</b>	<b>3.287</b>	<b>96,3</b>	<b>133</b>	<b>4,0</b>
<b>Amazonía</b>	<b>116</b>	<b>3,4</b>	<b>108</b>	<b>3,3</b>	<b>8</b>	<b>7,4</b>
Amazonas	6	5,2	5	4,6	1	20,0
Caquetá	43	37,1	40	37,0	3	7,5
Guainía	6	5,2	5	4,6	1	20,0
Guaviare	14	12,1	13	12,0	1	7,7
Putumayo	40	34,5	38	35,2	2	5,3
Vaupés	7	6,0	7	6,5	-	-
<b>Caribe</b>	<b>593</b>	<b>17,3</b>	<b>558</b>	<b>17,0</b>	<b>35</b>	<b>6,3</b>
Atlántico	78	13,2	74	13,3	4	5,4
Bolívar	120	20,2	113	20,3	7	6,2
Cesar	87	14,7	81	14,5	6	7,4
Córdoba	77	13,0	73	13,1	4	5,5
Guajira	54	9,1	47	8,4	7	14,9
Magdalena	87	14,7	84	15,1	3	3,6
Sucre	90	15,2	86	15,4	4	4,7
<b>Central</b>	<b>938</b>	<b>27,4</b>	<b>923</b>	<b>28,1</b>	<b>15</b>	<b>1,6</b>
Bogotá D.C.	53	5,7	51	5,5	2	3,9
Boyacá	297	31,7	295	32,0	2	0,7
Cundinamarca	294	31,3	290	31,4	4	1,4
Huila	132	14,1	130	14,1	2	1,5
Tolima	162	17,3	157	17,0	5	3,2
<b>Eje Cafetero y Antioquia</b>	<b>706</b>	<b>20,6</b>	<b>682</b>	<b>20,7</b>	<b>24</b>	<b>3,5</b>
Antioquia	480	68,0	461	67,6	19	4,1
Caldas	104	14,7	102	15,0	2	2,0
Quindío	46	6,5	44	6,5	2	4,5

Marco Normativo/ Centro de consolidación	2021	%	2020	%	Variación	%
Risaralda	76	10,8	75	11,0	1	1,3
<b>Llanos - Orinoquía</b>	<b>189</b>	<b>5,5</b>	<b>177</b>	<b>5,4</b>	<b>12</b>	<b>6,8</b>
Arauca	26	13,8	24	13,6	2	8,3
Casanare	67	35,4	63	35,6	4	6,3
Meta	84	44,4	80	45,2	4	5,0
Vichada	12	6,3	10	5,6	2	20,0
<b>Pacífico</b>	<b>530</b>	<b>15,5</b>	<b>506</b>	<b>15,4</b>	<b>24</b>	<b>4,7</b>
Cauca	109	20,6	102	20,2	7	6,9
Chocó	43	8,1	41	8,1	2	4,9
Nariño	180	34,0	169	33,4	11	6,5
Valle del Cauca	198	37,4	194	38,3	4	2,1
<b>Santanderes</b>	<b>343</b>	<b>10,0</b>	<b>330</b>	<b>10,0</b>	<b>13</b>	<b>3,9</b>
Norte de Santander	94	27,4	89	27,0	5	5,6
Santander	249	72,6	241	73,0	8	3,3
<b>Sea Flower</b>	<b>5</b>	<b>0,1</b>	<b>3</b>	<b>0,1</b>	<b>2</b>	<b>67</b>
San Andrés Y Providencia	5	100,0	3	100,0	2	67
<b>Omisas</b>	<b>92</b>	<b>2,6</b>	<b>127</b>	<b>3,7</b>	<b>(35)</b>	<b>(27,6)</b>
<b>Amazonía</b>	<b>3</b>	<b>3,3</b>	<b>4</b>	<b>3,1</b>	<b>(1)</b>	<b>(25,0)</b>
Amazonas	-	-	1	25,0	(1)	-
Caquetá	1	33,3	2	50,0	(1)	(50,0)
Guainía	-	-	1	25,0	(1)	-
Putumayo	1	33,3	-	-	1	-
Vaupés	1	33,3	-	-	1	-
<b>Caribe</b>	<b>35</b>	<b>38,0</b>	<b>43</b>	<b>33,9</b>	<b>(8)</b>	<b>(18,6)</b>
Atlántico	7	20,0	8	18,6	(1)	(12,5)
Bolívar	7	20,0	8	18,6	(1)	(12,5)
Cesar	3	8,6	3	7,0	-	-
Córdoba	6	17,1	8	18,6	(2)	(25,0)
Guajira	5	14,3	8	18,6	(3)	(37,5)
Magdalena	1	2,9	2	4,7	(1)	(50,0)
Sucre	6	17,1	6	14,0	-	-
<b>Central</b>	<b>12</b>	<b>13,0</b>	<b>19</b>	<b>15,0</b>	<b>(7)</b>	<b>(36,8)</b>
Bogotá D.C.	-	-	1	5,3	(1)	(100,0)
Boyacá	6	50	7	36,8	(1)	(14,3)
Cundinamarca	3	25	5	26,3	(2)	(40,0)
Huila	1	8	1	5,3	-	-
Tolima	2	17	5	26,3	(3)	(60,0)
<b>Eje Cafetero y Antioquia</b>	<b>24</b>	<b>26,1</b>	<b>22</b>	<b>17,3</b>	<b>2</b>	<b>9,1</b>
Antioquia	19	79,2	22	100,0	(3)	(13,6)
Caldas	3	12,5	-	-	3	-
Risaralda	2	8,3	-	-	2	-



Marco Normativo/ Centro de consolidación	2021	%	2020	%	Variación	%
<b>Llanos - Orinoquía</b>	<b>3</b>	<b>3,3</b>	<b>8</b>	<b>6,3</b>	<b>(5)</b>	<b>(62,5)</b>
Arauca	1	33,3	1	12,5	-	-
Casanare	-	-	4	50,0	(4)	(100,0)
Meta	2	66,7	2	25,0	-	-
Vichada	-	-	1	12,5	(1)	(100,0)
<b>Pacífico</b>	<b>10</b>	<b>10,9</b>	<b>23</b>	<b>18,1</b>	<b>(13)</b>	<b>(56,5)</b>
Cauca	1	10,0	7	30,4	(6)	(85,7)
Chocó	2	20,0	4	17,4	(2)	(50,0)
Nariño	-	-	9	39,1	(9)	(100,0)
Valle del Cauca	7	70,0	3	13,0	4	133,3
<b>Santanderes</b>	<b>5</b>	<b>5,4</b>	<b>8</b>	<b>6,3</b>	<b>(3)</b>	<b>(37,5)</b>
Norte de Santander	3	60,0	4	50,0	(1)	(25,0)
Santander	2	40,0	4	50,0	(2)	(50,0)
<b>Nivel Territorial</b>	<b>3.512</b>	<b>100,0</b>	<b>3.414</b>	<b>100,0</b>	<b>98</b>	<b>2,9</b>

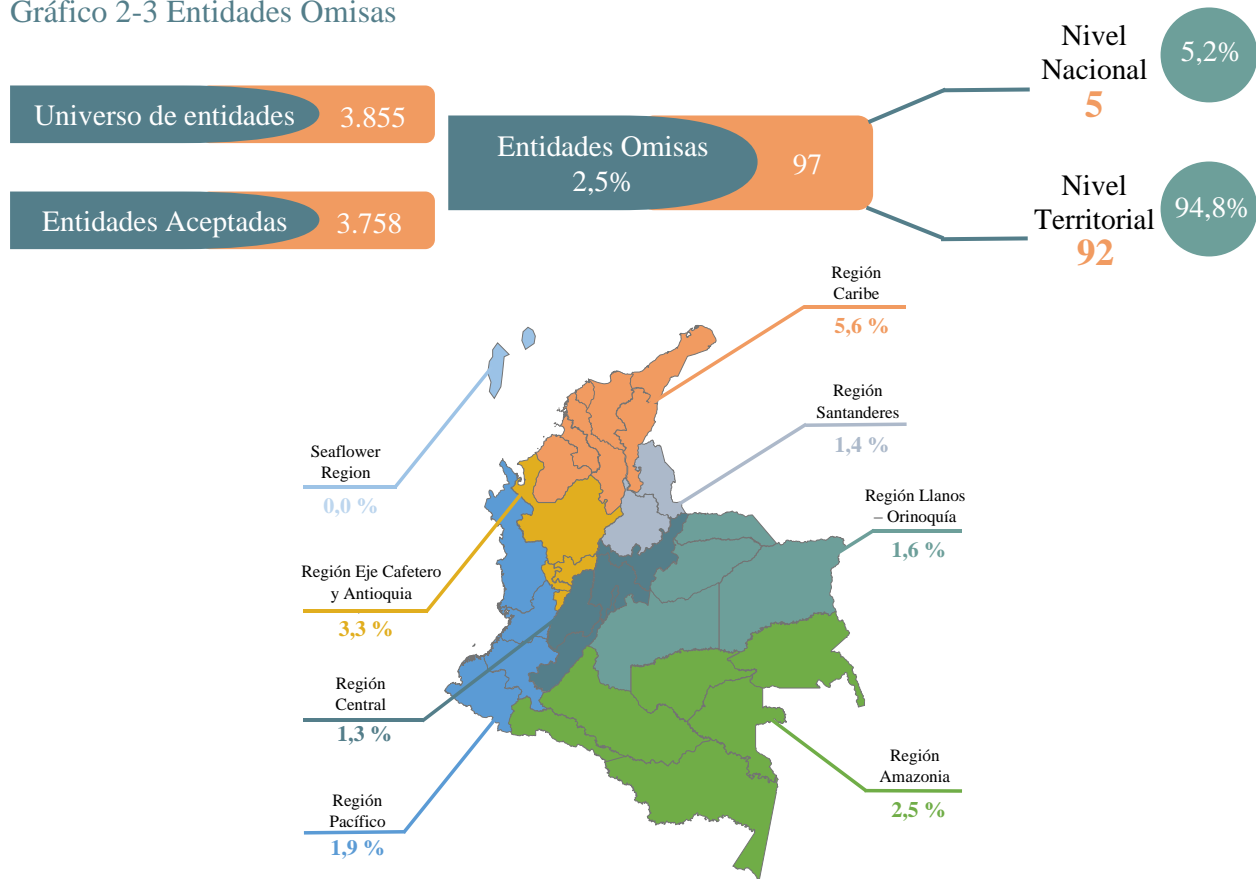
ESPACIO EN BLANCO

### 2.3. Entidades omisas

Como se puede observar en el gráfico 2-3, las regiones con mayor proporción de entidades omisas son la Región Caribe con un 5,6%, Eje Cafetero y Antioquia con 3,3%, y Amazonía con 2,5%.

Los departamentos con mayor índice de incumplimiento son: Vaupés con el 12,5%, La Guajira con 8,5%, Atlántico con 8,2% y Córdoba con 7,2%.

Gráfico 2-3 Entidades Omisas



Región	2021			2020		
	Omisas	Universo	Part %	Omisas	Universo	Part %
<b>Amazonía</b>	<b>3</b>	<b>119</b>	<b>2,5</b>	<b>4</b>	<b>112</b>	<b>3,6</b>
Amazonas	-	6	-	1	6	16,7
Guainía	-	6	-	1	6	16,7
Caquetá	1	44	2,3	2	42	4,8
Guaviare	-	14	-	-	13	-
Putumayo	1	41	2,4	-	38	-
Vaupés	1	8	12,5	-	7	-
<b>Central</b>	<b>12</b>	<b>950</b>	<b>1,3</b>	<b>19</b>	<b>942</b>	<b>2,0</b>
Tolima	2	164	1,2	5	162	3,1
Boyacá	6	303	2,0	7	302	2,3
Bogotá D.C.	-	56	-	1	52	1,9
Cundinamarca	3	294	1,0	5	295	1,7
Huila	1	133	0,8	1	131	0,8
<b>Llanos - Orinoquía</b>	<b>3</b>	<b>192</b>	<b>1,6</b>	<b>8</b>	<b>185</b>	<b>4,3</b>
Vichada	-	12	-	1	11	9,1
Casanare	-	67	-	4	67	6,0
Arauca	1	27	3,7	1	25	4,0
Meta	2	86	2,3	2	82	2,4
<b>Santanderes</b>	<b>5</b>	<b>348</b>	<b>1,4</b>	<b>8</b>	<b>338</b>	<b>2,4</b>
Norte de Santander	3	97	3,1	4	93	4,3
Santander	2	251	0,8	4	245	1,6
<b>Caribe</b>	<b>35</b>	<b>628</b>	<b>5,6</b>	<b>43</b>	<b>601</b>	<b>7,2</b>
Guajira	5	59	8,5	8	55	14,5
Córdoba	6	83	7,2	8	81	9,9
Atlántico	7	85	8,2	8	82	9,8
Bolívar	7	127	5,5	8	121	6,6
Sucre	6	96	6,3	6	92	6,5
Cesar	3	90	3,3	3	84	3,6
Magdalena	1	88	1,1	2	86	2,3
<b>Eje Cafetero y Antioquia</b>	<b>24</b>	<b>730</b>	<b>3,3</b>	<b>22</b>	<b>704</b>	<b>3,1</b>
Antioquia	19	499	3,8	22	483	4,6
Caldas	3	107	2,8	-	102	-
Quindío	-	46	-	-	44	-
Risaralda	2	78	2,6	-	75	-
<b>Pacífico</b>	<b>10</b>	<b>540</b>	<b>1,9</b>	<b>23</b>	<b>529</b>	<b>4,3</b>
Chocó	2	45	4,4	4	45	8,9
Cauca	1	110	0,9	7	109	6,4
Nariño	-	180	-	9	178	5,1
Valle del Cauca	7	205	3,4	3	197	1,5
<b>Sea Flower</b>	<b>-</b>	<b>5</b>	<b>-</b>	<b>-</b>	<b>3</b>	<b>-</b>
San Andrés Y Providencia	-	5	-	-	3	-

Tabla 2-8 Entidades Omisas

**NIVEL NACIONAL**

<b>ENTIDADES DE GOBIERNO</b>	
<b>INSTITUTOS CIENTÍFICOS O TECNOLÓGICOS</b>	
1	Sociedad Geográfica de Colombia - Academia de Ciencias Geográficas
<b>OTRAS ENTIDADES GOBIERNO GENERAL</b>	
1	Alianza Colombiana de Instituciones Públicas de Educación Superior - RED SUMMA
2	Consejo Profesional de Biología
3	Red Colombiana de Instituciones de Educación Superior
4	Tribunal Nacional de Ética Médica

**NIVEL TERRITORIAL**

**REGIÓN AMAZONÍA**

**CAQUETÁ**

<b>ENTIDADES DE GOBIERNO</b>	
<b>UNIDADES ADMINISTRATIVAS ESPECIALES</b>	
1	U.A.E para la Promoción del Empleo y la Productividad

**PUTUMAYO**

<b>ENTIDADES DE GOBIERNO</b>	
<b>ALCALDÍAS</b>	
1	Villagarzón (Villa Amazónica)

**VAUPÉS**

<b>ENTIDADES DE GOBIERNO</b>	
<b>OTRAS ENTIDADES GOBIERNO GENERAL</b>	
1	Instituto Municipal de Deporte y Recreación de Mitú

**REGIÓN CARIBE**

**ATLÁNTICO**

<b>ENTIDADES DE GOBIERNO</b>	
<b>ALCALDÍAS</b>	
1	Polonuevo
<b>ESTABLECIMIENTOS PÚBLICOS</b>	
1	Instituto Municipal de Deportes y Recreación de Candelaria

## **ENTIDADES DE GOBIERNO**

### **OTRAS ENTIDADES GOBIERNO GENERAL**

- 1 Instituto de Cultura de Malambo
- 2 Instituto Municipal de Deportes, Recreación y Cultura de Santa Lucía
- 3 Instituto Municipal de Recreación y Deporte de Campo de la Cruz - Atlántico
- 4 Instituto Municipal para la Recreación y el Deporte Palmar de Varela
- 5 Región Administrativa y de Planificación Caribe - RAP Región Caribe

## **BOLÍVAR**

### **EMPRESAS NO COTIZANTES**

#### **EMPRESAS DE SERVICIOS PÚBLICOS**

- 1 Administración Pública Cooperativa de Simití
- 2 Empresa Municipal de Acueducto, Alcantarillado y Aseo de San Pablo E.S.P. S.A.S
- 3 E.S.P. Aguas Canal del Dique S.A.
- 4 E.S.P. Aguas Públicas de Cantagallo S.A.

#### **EMPRESAS SOCIALES DEL ESTADO**

- 1 E.S.E. Centro de Salud Con Camas - Cantagallo
- 2 E.S.E. Hospital San Nicolás de Tolentino

## **ENTIDADES DE GOBIERNO**

### **OTRAS ENTIDADES GOBIERNO GENERAL**

- 1 Escuela Taller Cartagena de Indias.

## **CESAR**

### **EMPRESAS NO COTIZANTES**

#### **OTRAS EMPRESAS**

- 1 I.P.S.I. Sekeimo

## **ENTIDADES DE GOBIERNO**

### **RESGUARDOS**

- 1 Resguardo Indígena Arhuaco de la Sierra Nevada
- 2 Resguardo Indígena Kankuamo

## **CÓRDOBA**

### **EMPRESAS NO COTIZANTES**

#### **EMPRESAS DE SERVICIOS PÚBLICOS**

- 1 Empresa Regional Aguas del Sinú S.A.
- 2 E.S.P. Aguas de Valencia S.A.S.

## **ENTIDADES DE GOBIERNO**

### **OTRAS ENTIDADES GOBIERNO GENERAL**

- 1 Centro de Vida para el Adulto Mayor mis Años Maravillosos
- 2 Instituto de Recreación, Cultura y Deporte del Municipio de Montelíbano
- 3 Instituto Municipal de Transporte y Tránsito de Cereté

### **RESGUARDOS**

- 1 Resguardo Indígena Zenú de San Andrés de Sotavento

## **GUAJIRA**

### **EMPRESAS NO COTIZANTES**

#### **EMPRESAS DE SERVICIOS PÚBLICOS**

- 1 E.S.P. Empresa de Acueducto, Alcantarillado y Aseo del Municipio de Dibulla S.A.

#### **OTRAS EMPRESAS**

- 1 I.P.S.I Palaima
- 2 I.P.S. Indígena Cottushi Sushi Anain Wakua IPA IPS-I

## **ENTIDADES DE GOBIERNO**

### **OTRAS ENTIDADES GOBIERNO GENERAL**

- 1 Asociación de Municipios del Sur de la Guajira
- 2 Asociación de Municipios del Sur-Sur de la Guajira, la Guajira Zona Sur

## **MAGDALENA**

### **ENTIDADES DE GOBIERNO**

#### **ALCALDÍAS**

- 1 Guamal - Magdalena

## **SUCRE**

### **EMPRESAS NO COTIZANTES**

#### **EMPRESAS DE SERVICIOS PÚBLICOS**

- 1 E.S.P. Empresa de Acueducto, Alcantarillado y Aseo de San Antonio de Palmito
- 2 E.S.P. Empresa de Alumbrado Público de Tolviejo

### **ENTIDADES DE GOBIERNO**

#### **ESTABLECIMIENTOS PÚBLICOS**

- 1 Instituto Municipal de Deportes, Recreación y Aprovechamiento del Tiempo Libre de Coveñas Sucre

### **OTRAS ENTIDADES GOBIERNO GENERAL**

- 1 Junta Municipal de Deporte y Recreación de Sampués
- 2 Instituto Municipal del Deporte y Recreación de San Onofre
- 3 Instituto Municipal de Recreación y Deportes de los Palmitos Sucre.

## REGIÓN CENTRAL

### BOYACÁ

#### EMPRESAS NO COTIZANTES

#### EMPRESAS DE SERVICIOS PÚBLICOS

- 1 E.S.P. Servicios Públicos de Santa Rosa de Viterbo S.A.

#### EMPRESAS SOCIALES DEL ESTADO

- 1 E.S.E. Centro de Salud Lagosalud de Cuítiva
- 2 E.S.E. Centro de Salud - Luis Patiño Camargo
- 3 E.S.E. Centro de Salud Santa Bárbara - Tununguá
- 4 E.S.E. Centro de Salud - Ventaquemada

#### SOCIEDADES PÚBLICAS

- 1 Sociedad Pública Terminal Regional de Transporte Terrestre de Tunja S.A.S.

### CUNDINAMARCA

#### EMPRESAS NO COTIZANTES

#### EMPRESAS SOCIALES DEL ESTADO

- 1 E.S.E. Centro de Salud - Cucunubá

#### ENTIDADES DE GOBIERNO

#### OTRAS ENTIDADES GOBIERNO GENERAL

- 1 E.I.C.E. para el Desarrollo de la Gestión Pública - Chipaque
- 2 Tribunal Seccional de Ética Médica de Cundinamarca

### HUILA

#### EMPRESAS NO COTIZANTES

#### SOCIEDADES DE ECONOMÍA MIXTA

- 1 Empresa Forestal del Huila S.A.

### TOLIMA

#### EMPRESAS NO COTIZANTES

#### EMPRESAS INDUSTRIALES Y COMERCIALES DEL ESTADO

- 1 Sistema Estratégico de Transporte Público de Ibagué S.A.S

#### ENTIDADES EN LIQUIDACIÓN

#### PROCESOS ESPECIALES ENTIDADES DE GOBIERNO

- 1 Asociación de Municipios Cuenca del Río Cucuana - En liquidación

## REGIÓN EJE CAFETERO Y ANTIOQUIA

### ANTIOQUIA

#### EMPRESAS NO COTIZANTES

##### EMPRESAS DE SERVICIOS PÚBLICOS

- 1 E.S.P. de Uramita S.A.S.
- 2 E.S.P. Domiciliarios de Caracolí S.A.
- 3 E.S.P. Domiciliarios de Sabanalarga S.A.
- 4 E.S.P. Empresa de Servicios Públicos Domiciliarios de Acueducto, Alcantarillado y Aseo - Yondó
- 5 E.S.P. Empresas Públicas de Dabeiba S.A.S.
- 6 E.S.P. Empresas Públicas Municipales de Yolombó

##### EMPRESAS INDUSTRIALES Y COMERCIALES DEL ESTADO

- 1 Empresa de Desarrollo Urbano y Rural de Cauca - EDUC

##### EMPRESAS SOCIALES DEL ESTADO

- 1 E.S.E. Hospital la Misericordia - Angelópolis
- 2 E.S.E. Hospital San Juan del Suroeste - Hispania

#### ENTIDADES DE GOBIERNO

##### ESTABLECIMIENTOS PÚBLICOS

- 1 Fundación San Juan de Dios de Santafé de Antioquia.

##### OTRAS ENTIDADES GOBIERNO GENERAL

- 1 Asociación de Municipios del Nordeste y Magdalena Medio Antioqueño Zona Nus
- 2 Asociación de Municipios Ruralidad Sostenible
- 3 Asociación de municipios Urabá norte
- 4 Provincia Administrativa y de Planificación- PAP- Minero Agroecológica
- 5 Provincia de Administración y Planificación del Cartama

##### RESGUARDOS

- 1 Resguardo Indígena de Cristiania

#### ENTIDADES EN LIQUIDACIÓN

##### PROCESOS ESPECIALES EMPRESAS

- 1 E.S.P. Empresa de Servicios Públicos Domiciliarios Aguas y Aseo de Fredonia S.A. - En Liquidación
- 2 La Estrella Promotora de Proyectos - En liquidación

##### PROCESOS ESPECIALES ENTIDADES DE GOBIERNO

- 1 Asociación de Municipios del Bajo Cauca y Nechí - En Liquidación

## CALDAS

### EMPRESAS NO COTIZANTES

### EMPRESAS DE SERVICIOS PÚBLICOS

- 1 E.S.P. Empresa de Aseo Supía

### ENTIDADES DE GOBIERNO

### ALCALDÍAS

- 1 Victoria

### OTRAS ENTIDADES GOBIERNO GENERAL

- 1 Asociación de Municipios de la Subregión Centro Sur de Caldas

## RISARALDA

### ENTIDADES DE GOBIERNO

### OTRAS ENTIDADES GOBIERNO GENERAL

- 1 Contraloría Municipal de Pereira

### ENTIDADES EN LIQUIDACIÓN

### PROCESOS ESPECIALES EMPRESAS

- 1 Fondo Editorial del Departamento de Risaralda - En liquidación

## REGIÓN LLANOS – ORINOQUÍA

## ARAUCA

### EMPRESAS NO COTIZANTES

### EMPRESAS DE SERVICIOS PÚBLICOS

- 1 E.S.P. de Cravo Norte Jagüey S.A.

## META

### ENTIDADES DE GOBIERNO

### OTRAS ENTIDADES GOBIERNO GENERAL

- 1 Asociación Supradepartamental de Municipios para el Progreso.
- 2 C.P.G.A. Puertos del Ariari

## REGIÓN PACÍFICO

## CAUCA

### ENTIDADES EN LIQUIDACIÓN

### PROCESOS ESPECIALES ENTIDADES DE GOBIERNO

- 1 Instituto Silviano para la Recreación y el Deporte - En liquidación



## CHOCÓ

### ENTIDADES DE GOBIERNO

#### ALCALDÍAS

- 1 Río Quito

#### OTRAS ENTIDADES GOBIERNO GENERAL

- 1 Contraloría General del Departamento del Chocó

## VALLE DEL CAUCA

### EMPRESAS NO COTIZANTES

#### EMPRESAS DE SERVICIOS PÚBLICOS

- 1 E.S.P. Sociedad de Acueducto y Alcantarillado de Buenaventura S.A.

#### EMPRESAS SOCIALES DEL ESTADO

- 1 E.S.E. Hospital Benjamín Barney Gasca - Florida
- 2 E.S.E. Hospital del Rosario - Ginebra

### ENTIDADES DE GOBIERNO

#### OTRAS ENTIDADES GOBIERNO GENERAL

- 1 Corporación para el Desarrollo Social y Cultural del Valle del Cauca
- 2 Corporación para la Recreación Popular de El Águila
- 3 Instituto Municipal de Vivienda de Restrepo Valle
- 4 Región de Planeación y Gestión del Centro del Valle

## REGIÓN SANTANDERES

### NORTE DE SANTANDER

#### EMPRESAS NO COTIZANTES

#### EMPRESAS DE SERVICIOS PÚBLICOS

- 1 Empresa Metropolitana de Servicios Públicos Domiciliarios S.A E.S.P

#### EMPRESAS INDUSTRIALES Y COMERCIALES DEL ESTADO

- 1 E.I.C.E. Faro del Catatumbo S.A.S.

### ENTIDADES DE GOBIERNO

#### OTRAS ENTIDADES GOBIERNO GENERAL

- 1 Instituto Municipal del deporte deportibu

## SANTANDER

#### EMPRESAS NO COTIZANTES

#### EMPRESAS DE SERVICIOS PÚBLICOS

- 1 E.S.P Aguas de Cimitarra S.A.S

### ENTIDADES DE GOBIERNO

#### OTRAS ENTIDADES GOBIERNO GENERAL

- 1 Contraloría Municipal de Floridablanca

# 3. ANÁLISIS DE LA INFORMACIÓN REPORTADA

## 3.1. Marco conceptual

### 3.1.1. Definición del Control Interno Contable

Es el proceso adelantado por las entidades, con el fin de lograr la existencia y efectividad de los procedimientos de control y verificación de las actividades propias del proceso contable, garantizando razonablemente que la información financiera cumpla con las características fundamentales de relevancia y representación fiel de que trata el Régimen de Contabilidad Pública.

Este tipo de control sienta las bases para evaluar el grado de efectividad, eficiencia y economía con que se han manejado y utilizado los recursos financieros a través de los presupuestos respectivos.

### 3.1.2. Objetivos del control interno contable

En el marco de la Resolución 193 de 2016, los objetivos del Control Interno Contable se encaminan principalmente a la generación de información financiera de calidad, con las características fundamentales de relevancia y representación fiel con sujeción al Régimen de Contabilidad Pública, mediante gestión eficiente, transparencia, rendición de cuentas y control.

De lo anterior, se desprenden acciones tendientes al establecimiento de políticas, controles, elementos básicos de evaluación y seguimiento. A continuación, se relacionan las más relevantes:



---

### 3.1.3. Evaluación del control interno contable

Es la medición que se hace del control interno en el proceso contable de una entidad, con el propósito de determinar la existencia de controles y su efectividad para la prevención y neutralización del riesgo asociado a la gestión contable, y de esta manera establecer el grado de confianza que se le puede otorgar.

En ejercicio de la autoevaluación como fundamento del control interno, los contadores y los demás servidores públicos de las diferentes áreas que identifican hechos económicos susceptibles de ser reconocidos contablemente, son responsables, en lo que corresponda, por la operatividad eficiente del proceso contable y las actividades y tareas a su cargo; por la supervisión continua de la efectividad de los controles integrados; y por el desarrollo de la autoevaluación permanente de los resultados de su labor, como parte del cumplimiento de las metas previstas por la dependencia a la cual pertenecen, en consonancia con los objetivos institucionales.

El jefe de la Oficina de Control Interno es el encargado de efectuar la evaluación del Control Interno Contable en la entidad, con criterio de independencia y objetividad, de conformidad con lo establecido a través del Manual Técnico del Modelo Estándar de Control Interno para el Estado Colombiano MECI 2014, adoptado mediante el Decreto 943 de 2014, expedido por el Departamento Administrativo de la Función Pública y su posterior ajuste para armonizarlo con las otras dimensiones del Modelo Integrado de Planeación y Gestión (MIPG).

---

### 3.1.4. Riesgo de índole contable

Representa la posibilidad de ocurrencia de eventos, tanto internos como externos, que tienen la capacidad de afectar el proceso contable y que, como consecuencia de ello, impiden la generación de información financiera con las características fundamentales de relevancia y representación fiel establecidas en el Régimen de Contabilidad Pública. El riesgo de índole contable se materializa cuando los hechos económicos generados en la entidad no se incluyen en el proceso contable o cuando, siendo incluidos, no cumplen con los criterios de reconocimiento, medición, revelación y presentación dispuestos en el Régimen de Contabilidad Pública.

---

### 3.1.5. Marco de referencia

El desarrollo del proceso contable de una entidad requiere de la identificación del marco normativo que la rige, el cual delimita la regulación que es aplicable a cada una de sus etapas. A partir de dicho marco normativo, la entidad establece las políticas contables que direccionarán el proceso contable para la preparación y presentación de los estados financieros. Las políticas contables se formalizarán mediante documento emitido por el representante legal o la máxima instancia administrativa de la entidad.

Las políticas de operación facilitan la ejecución del proceso contable y deberán ser definidas por cada entidad para asegurar: el flujo de información hacia el área contable, la incorporación de todos los hechos económicos realizados por la entidad, y la presentación oportuna de los estados financieros a los diferentes usuarios.

---

### 3.1.6. Etapas del proceso contable

En todo sistema se identifican tres elementos básicos: las entradas, el proceso y las salidas, siendo inherente a todo proceso, bajo un enfoque sistémico, su ejecución a partir de la planeación y la permanente verificación y retroalimentación conducentes a la mejora continua. Las entradas proveen al sistema los insumos para que sean procesados, de forma que se obtenga uno o varios productos; el proceso es la acción de transformación de los insumos; y las salidas son los productos, es decir, los resultados obtenidos mediante ese proceso de transformación.

Gráfico 3-1 Etapas del proceso contable



---

#### 3.1.6.1. Reconocimiento

Es la etapa en la cual se incorpora, en el estado de situación financiera o en el estado de resultados (estado de resultado integral en el caso de las empresas), un hecho económico que cumpla la definición de los elementos de los estados financieros (activo, pasivo, patrimonio, ingreso, costo o gasto); que sea probable que genere flujos de entrada o salida de recursos que incorporen beneficios económicos o potencial de servicio; y que sea susceptible de medición monetaria fiable. El reconocimiento de un hecho económico implica identificación, clasificación, medición y registro.

---

#### 3.1.6.2. Medición posterior

Es la etapa en la que se actualiza la medición de los elementos de los estados financieros conforme al marco normativo aplicable a la entidad. Esta etapa incluye la valuación y registro de los ajustes al valor de la partida específica del elemento correspondiente.

---

### 3.1.6.3. Revelación

Es la etapa en la que la entidad sintetiza y representa la situación financiera, los resultados de la actividad y la capacidad de prestación de servicios o generación de flujos de recursos, en estados financieros. Incluye los estados financieros y las notas a los estados financieros.

---

### 3.1.7. Rendición de cuentas e información a partes interesadas

La política de rendición de cuentas tiene fundamento legal y establece que todas las entidades y organismos de la administración pública deben desarrollar su gestión acorde con los principios de democracia participativa y democratización de la gestión pública, para lo cual podrán realizar todas las acciones necesarias con el objeto de involucrar a los ciudadanos, y organizaciones de la sociedad civil en la formulación, ejecución, control y evaluación de la gestión pública. Para tal efecto, deberán ceñirse a los lineamientos de metodología y contenidos mínimos establecidos por el Gobierno Nacional, los cuales incluyen la presentación de los estados financieros.

En el caso de las entidades no obligadas a ceñirse a la metodología antes reseñada, en materia de rendición de cuentas, debe verificarse la implementación de mecanismos tendientes a transparentar y difundir información financiera a las partes interesadas.

---

### 3.1.8. Gestión del riesgo contable

La gestión de riesgo es, en esencia, el proceso que comprende la identificación y evaluación de los posibles riesgos garantizando la razonabilidad de los objetivos estratégicos de la entidad.

Teniendo en cuenta lo establecido en el Manual Técnico del Modelo Estándar de Control Interno, actualizado en 2014, y su armonización con el MIPG, las entidades deberán realizar un estudio cuyos resultados se concreten en la valoración de los riesgos y políticas que conduzcan a su gestión efectiva.

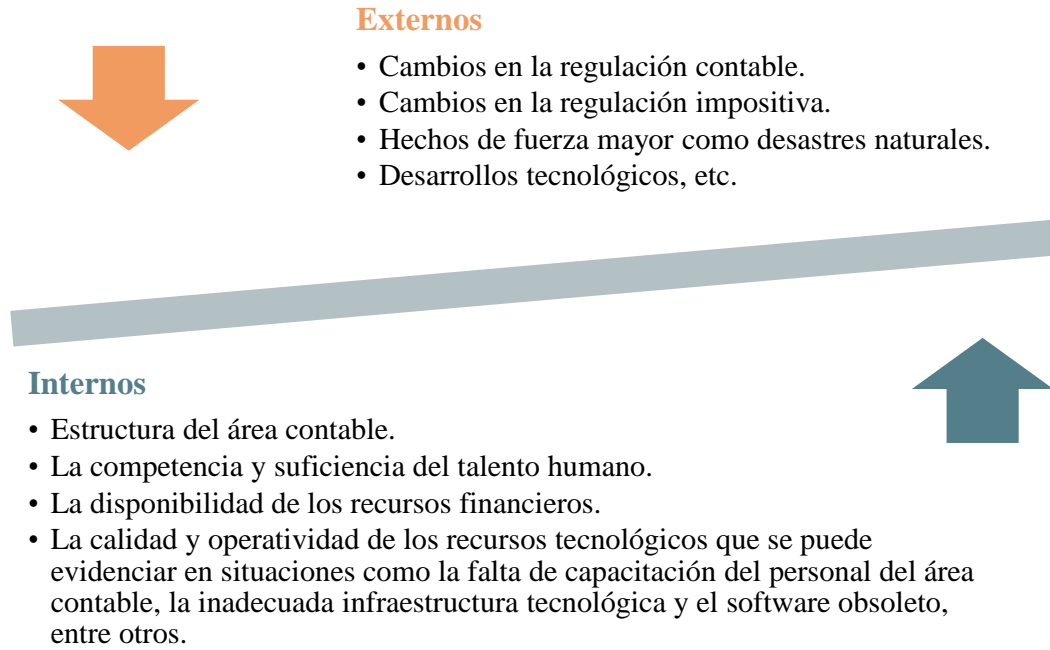
La identificación de riesgos permite conocer los eventos que representan algún grado de amenaza para el cumplimiento de la función del área responsable del proceso contable y que producen efectos desfavorables para sus clientes y grupos de interés. A partir de ellos, se analizan las causas, los agentes generadores y los efectos que se pueden presentar con su ocurrencia.

La administración de riesgos es un método lógico y sistemático para establecer el contexto e identificar, analizar, evaluar, tratar, monitorear y comunicar los riesgos asociados con los procesos, de forma que permita, a las entidades, minimizar o neutralizar pérdidas y maximizar oportunidades.

Una visión integral del proceso contable debe considerar la existencia de factores que tiendan a impedir que los objetivos del proceso contable se cumplan a cabalidad, por lo cual, se hace necesario que el preparador de la información los identifique y revise permanentemente, y que emprenda las acciones necesarias para mitigar o neutralizar su impacto.

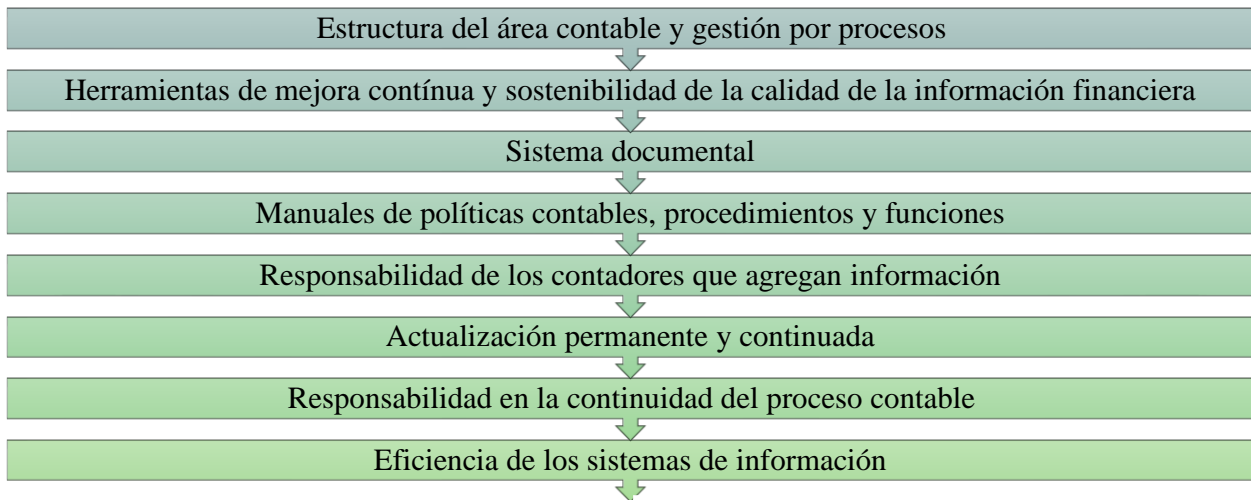
Los responsables de la información financiera deben identificar, analizar y gestionar los riesgos contables para alcanzar el objetivo de producir información financiera con las características fundamentales de relevancia y representación fiel establecidas en el Régimen de Contabilidad

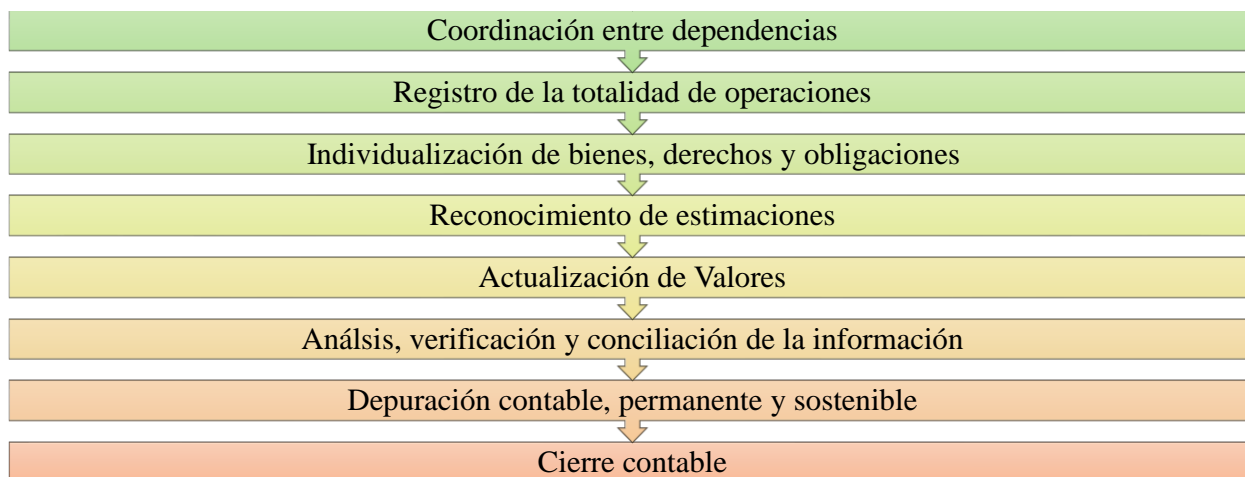
Pública. El proceso de identificación de riesgos contables debe considerar los problemas causados por factores tanto internos como externos:



### 3.1.8.1. Elementos y actividades de control interno para gestionar el riesgo contable

Con el propósito de lograr una información financiera que cumpla con las características cualitativas previstas en los marcos normativos del Régimen de Contabilidad Pública, las entidades deberán observar, como mínimo los siguientes elementos y actividades:





---

### 3.1.9. Metodología para la evaluación del Control Interno Contable

Orientar a las entidades públicas sujetas al ámbito de aplicación de los diferentes marcos normativos expedidos por la Contaduría General de la Nación (CGN) en el diligenciamiento, cargue, validación y envío de información correspondiente a la categoría Evaluación de Control Interno Contable, a través del Sistema Consolidador de Hacienda e Información Pública (CHIP), con corte a 31 de diciembre de cada periodo contable, con el fin, de que presenten mediante el diligenciamiento y reporte del formulario por medio del cual se hace la valoración cuantitativa, cualitativa y para efectos de gestión, así:

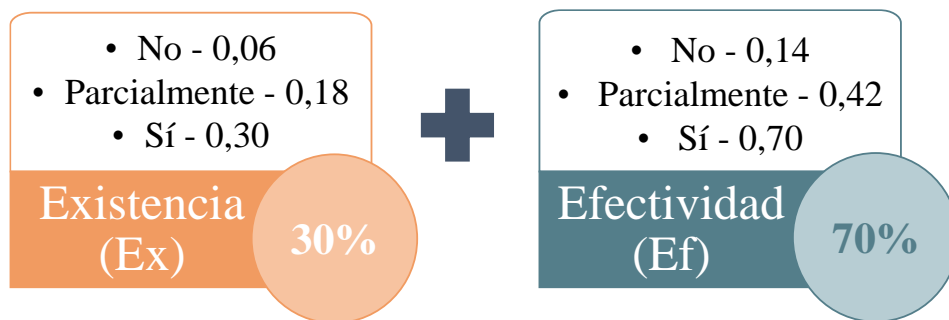
---

#### 3.1.9.1. Valoración Cuantitativa

La evaluación de Control Interno Contable evalúa de forma cuantitativa con el objetivo de valorar la existencia y el grado de efectividad de los controles asociados con el cumplimiento del marco normativo de referencia, las actividades de las etapas del proceso contable, la rendición de cuentas y la gestión del riesgo contable.

Esta valoración se realiza mediante la formulación de preguntas relacionadas con criterios de control que deben ser calificadas conforme a la información y la evidencia documental obtenida. El cuestionario se estructura de la siguiente manera: se plantean treinta y dos (32) criterios de control. Cada criterio de control se evaluará a través de una pregunta que verificará su existencia y, seguidamente se enunciarán una o más preguntas derivadas del criterio que evaluarán su efectividad. Las opciones de calificación que se podrán seleccionar para todas las preguntas serán “SÍ”, “PARCIALMENTE” y “NO”, las cuales tienen la siguiente valoración dentro del formulario:

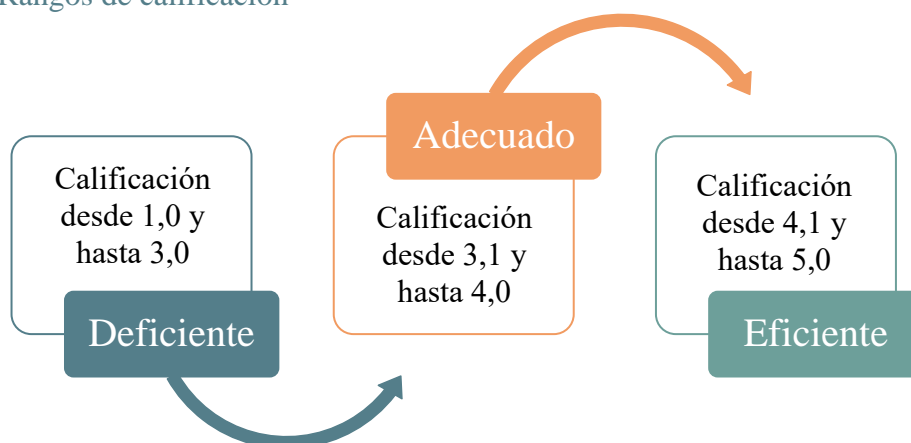




Cada criterio de control tiene un valor total de 1. El 30% de este valor corresponde a la pregunta que busca verificar la existencia del control (Ex), y el 70% restante se distribuye entre las preguntas que buscan evaluar la efectividad del control (Ef.).

Una vez resuelto el cuestionario en su totalidad, se dividirá la sumatoria de todos los puntajes obtenidos entre el total de criterios, para evaluar la existencia y efectividad. El porcentaje obtenido se multiplicará por cinco. La calificación obtenida oscilará entre 1 y 5, y corresponderá al grado de cumplimiento y efectividad del Control Interno Contable. La escala de calificación se interpreta de la siguiente forma:

Gráfico 3-2 Rangos de calificación



### 3.1.9.2. Valoración Cualitativa

Es un grupo conformado por 4 conceptos que evalúan las Fortalezas, Debilidades, Avance y mejoras del proceso de Control Interno Contable y Recomendaciones.

De esta manera, el formulario tiene el propósito de describir cualitativamente, y en forma breve, el análisis de las principales fortalezas y debilidades del Control Interno Contable que se determinaron en la valoración cuantitativa, los avances con respecto a las recomendaciones realizadas en las evaluaciones anteriores, así como las recomendaciones realizadas a la evaluación actual por parte del Jefe de Control Interno, o quien haga sus veces, para efectos de mejorar el proceso contable de la entidad.

---

### 3.1.9.3. Evaluación del Control Interno Contable para Efectos de Gestión

Los jefes de las oficinas de control interno o quienes hagan sus veces, tienen la responsabilidad de evaluar permanentemente la implementación y efectividad del Control Interno Contable necesario para optimizar la calidad de la información financiera de la entidad.

En términos de la autoevaluación, los funcionarios que tienen bajo su responsabilidad la ejecución directa de las actividades relacionadas con el proceso contable harán las evaluaciones que correspondan con el propósito de mejorar la calidad de la información financiera pública.

---

### 3.1.9.4. Instrumentos de implementación y evaluación complementarios

Adicional a la evaluación que se realiza con el propósito de preparar y suministrar el Informe Anual de Evaluación del Control Interno Contable a la Contaduría General de la Nación, los jefes de control interno, o quienes hagan sus veces, deberán evaluar permanentemente su grado de implementación y efectividad. En este sentido, en aras de la independencia con la que estos funcionarios hacen las respectivas evaluaciones, se podrán diseñar y utilizar instrumentos complementarios.

Para el diligenciamiento del formulario, se debe tener en cuenta que las calificaciones asignadas a cada una de las preguntas por el jefe de la Oficina de Control Interno, o quien haga sus veces, son producto de la evaluación independiente practicada. Para ello, harán las verificaciones que correspondan a efectos de lograr objetividad en los resultados de dicha evaluación, la cual estará soportada en los programas de auditoría y demás papeles de trabajo utilizados.

Los contadores bajo cuya responsabilidad se procesa la información financiera también podrán aplicar el instrumento de evaluación del Control Interno Contable contenido en el procedimiento, con el propósito de ejecutar la autoevaluación, el autocontrol y el mejoramiento continuo del proceso contable.

---

### 3.1.9.5. Retroalimentación y Mejoramiento Continuo

La entidad deberá mejorar continuamente la efectividad del Control Interno Contable. Para ello, retroalimentará las acciones de control que ha implementado con el propósito de fortalecer su efectividad y capacidad de mitigar o neutralizar los riesgos de índole contable. La retroalimentación se concretará en acciones de mejoramiento para corregir las desviaciones encontradas, que se generan como consecuencia de la autoevaluación del control y de la evaluación independiente realizada por el jefe de la oficina de control interno, o quien haga sus veces, y por los demás órganos de control externos a la entidad.

---

## 3.1.10. El Control Interno en el Modelo Integrado de Planeación y Gestión

La articulación del Control Interno con el Modelo Integrado de Planeación y Gestión debe darse desde dos grandes tópicos, el primero, es el relativo al Sistema Nacional de Control Interno desde

su institucionalidad e instancias de participación, y el segundo tiene que ver con el Sistema Institucional de Control Interno y su herramienta, el Modelo Estándar de Control Interno MECI.

La dirección del Sistema Nacional de Control Interno, igual que con el MIPG, es del presidente de la República y, por lo tanto, en las diferentes instancias en las que él y el Consejo Asesor intervienen debe garantizarse la coordinación de políticas afines a ambos modelos.

“El Modelo Estándar de Control Interno -MECI ha sido y continuará siendo la base para la implementación y fortalecimiento del Sistema de Control Interno de las entidades a las cuales se aplica, según la Ley 87 de 1993. En este sentido, el MECI es el Modelo que continuarán implementando todas las entidades objeto de dicha norma, tanto las que no les aplica MIPG como para aquellas a las que sí, estas últimas a través de los lineamientos de su séptima dimensión”.

“El MECI, si bien fue actualizado en 2014 con el fin de hacerlo más comprensible, facilitar su implementación y potenciar sus efectos positivos, ameritó una revisión de sus componentes, para su armonización con las otras dimensiones de MIPG y aplicando las mejores prácticas en la materia, atendiendo las sugerencias de mejora que se han venido recibiendo a través de diferentes consultorías y de la propia voz de los usuarios”<sup>3</sup>.

**ESPACIO EN BLANCO**

---

<sup>3</sup> Tomado del documento Marco General.

### 3.2. Resultados

El presente informe consolidado se preparó a partir de las calificaciones debidamente certificadas por los gerentes públicos y los responsables de las áreas de control interno de las entidades contables públicas con corte a 31 de diciembre de 2021, transmitidas a través del CHIP en el formulario CGN2016\_EVALUACION\_CONTROL\_INTERNO\_CONTABLE, e incorporadas en la base de datos de la Contaduría General de la Nación, clasificándolas por región, marco normativo aplicable y centro de consolidación.

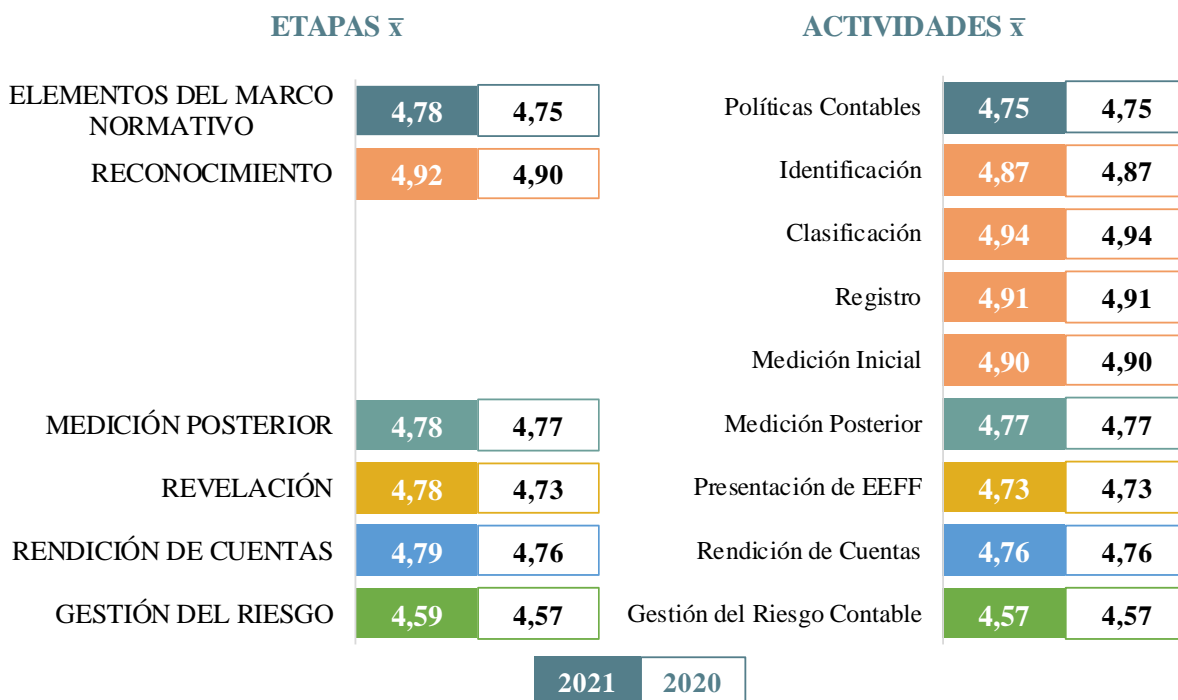
Una vez realizado el proceso de revisión de los datos suministrados, se tabulan para obtener promedios por grupos de entidades, etapas y actividades del proceso contable.

#### 3.2.1. Nivel Nacional

##### 3.2.1.1. Resultados promedio

En el gráfico 3-3 se presenta la calificación comparativa promedio de las 341<sup>4</sup> entidades del Nivel Nacional más el Sistema General de Regalías y el Banco de la república, por actividades y etapas del proceso contable.

Gráfico 3-3 Calificación promedio por etapas y actividades



<sup>4</sup> Si bien el Sistema General de Regalías y el Banco de la República no están clasificados dentro del Nivel Nacional, sus resultados se presentarán en la sección de resultados y de igual forma, harán parte de los resultados promedio en los casos en los que aplique.

En el siguiente gráfico se presenta la calificación promedio del Nivel Nacional de cada una de las preguntas que conforman el formulario de evaluación, las cuales están organizadas por etapas y actividades:

Gráfico 3-4 Resultados promedio por pregunta del Nivel Nacional

### MARCO DE REFERENCIA DEL PROCESO CONTABLE

	2021	2020
ELEMENTOS DEL MARCO NORMATIVO	4,78	4,75
1. ¿La entidad ha definido las políticas contables que debe aplicar para el reconocimiento, medición, revelación y presentación de los hechos económicos de acuerdo con el marco normativo que le corresponde aplicar?	4,86	4,87
2. ¿Se establecen instrumentos (planes, procedimientos, manuales, reglas de negocio, guías, etc) para el seguimiento al cumplimiento de los planes de mejoramiento derivados de los hallazgos de auditoría interna o externa?	4,80	4,82
3. ¿La entidad cuenta con una política o instrumento (procedimiento, manual, regla de negocio, guía, instructivo, etc.) tendiente a facilitar el flujo de información relativo a los hechos económicos originados en cualquier dependencia?	4,81	4,73
4. ¿Se ha implementado una política o instrumento (directriz, procedimiento, guía o lineamiento) sobre la identificación de los bienes físicos en forma individualizada dentro del proceso contable de la entidad?	4,71	4,68
5. ¿Se cuenta con una directriz, guía o procedimiento para realizar las conciliaciones de las partidas más relevantes, a fin de lograr una adecuada identificación y medición?	4,74	4,70
6. ¿Se cuenta con una directriz, guía, lineamiento, procedimiento o instrucción en que se defina la segregación de funciones (autorizaciones, registros y manejos) dentro de los procesos contables?	4,77	4,74
7. ¿Se cuenta con una directriz, procedimiento, guía, lineamiento o instrucción para la presentación oportuna de la información financiera?	4,86	4,87
8. ¿ Existe un procedimiento para llevar a cabo, en forma adecuada, el cierre integral de la información producida en las áreas o dependencias que generan hechos económicos?	4,77	4,72
9. ¿La entidad tiene implementadas directrices, procedimientos, guías o lineamientos para realizar periódicamente inventarios y cruces de información, que le permitan verificar la existencia de activos y pasivos?	4,71	4,69
10. ¿Se tienen establecidas directrices, procedimientos, instrucciones, o lineamientos sobre análisis, depuración y seguimiento de cuentas para el mejoramiento y sostenibilidad de la calidad de la información?	4,74	4,70

**ESPACIO EN BLANCO**

## ETAPAS DEL PROCESO CONTABLE RECONOCIMIENTO

ACTIVIDAD - IDENTIFICACIÓN	4,90	4,87
11. ¿Se evidencia por medio de flujogramas, u otra técnica o mecanismo, la forma como circula la información hacia el área contable?	4,91	4,86
12. ¿Los derechos y obligaciones se encuentran debidamente individualizados en la contabilidad, bien sea por el área contable, o bien por otras dependencias?	4,86	4,85
13. ¿Para la identificación de los hechos económicos, se toma como base el marco normativo aplicable a la entidad?	4,93	4,90
ACTIVIDAD - CLASIFICACIÓN	4,96	4,94
14. ¿Se utiliza la versión actualizada del catálogo general de cuentas correspondiente al marco normativo aplicable a la entidad?	4,99	4,95
15. ¿Se llevan registros individualizados de los hechos económicos ocurridos en la entidad?	4,92	4,93
ACTIVIDAD - REGISTRO	4,92	4,91
16. ¿Los hechos económicos se contabilizan cronológicamente?	4,91	4,85
17. ¿Los hechos económicos registrados están respaldados en documentos soporte idóneos?	4,88	4,87
18. ¿Para el registro de los hechos económicos, se elaboran los respectivos comprobantes de contabilidad?	4,94	4,91
19. ¿Los libros de contabilidad se encuentran debidamente soportados en comprobantes de contabilidad?	4,98	4,97
20. ¿Existe algún mecanismo a través del cual se verifique la completitud de los registros contables?	4,91	4,92
ACTIVIDAD - MEDICIÓN INICIAL	4,92	4,90
21. ¿Los criterios de medición inicial de los hechos económicos utilizados por la entidad corresponden al marco normativo aplicable a la entidad?	4,92	4,90

## MEDICIÓN POSTERIOR

ACTIVIDAD - MEDICIÓN POSTERIOR		4,78	4,77
22.	¿Se calculan, de manera adecuada, los valores correspondientes a los procesos de depreciación, amortización, agotamiento y deterioro, según aplique?	4,69	4,69
23.	¿Se encuentran plenamente establecidos los criterios de medición posterior para cada uno de los elementos de los estados financieros?	4,87	4,85

## REVELACIÓN

ACTIVIDAD - PRESENTACIÓN DE ESTADOS FINANCIEROS		4,78	4,73
24.	¿Se elaboran y presentan oportunamente los estados financieros a los usuarios de la información financiera?	4,85	4,83
25.	¿Las cifras contenidas en los estados financieros coinciden con los saldos de los libros de contabilidad?	4,91	4,90
26.	¿Se utiliza un sistema de indicadores para analizar e interpretar la realidad financiera de la entidad?	4,50	4,41
27.	¿La información financiera presenta la suficiente ilustración para su adecuada comprensión por parte de los usuarios?	4,85	4,78

## RENDICIÓN DE CUENTAS

RENDICIÓN DE CUENTAS E INFORMACIÓN A PARTES INTERESADAS		4,79	4,76
28.	¿Para las entidades obligadas a realizar rendición de cuentas se presentan los estados financieros en la misma? si no está obligada a rendición de cuentas ¿se prepara información financiera con propósitos específicos que propendan por la transparencia?	4,79	4,76

## GESTIÓN DEL RIESGO

GESTIÓN DEL RIESGO CONTABLE		4,59	4,57
29.	¿Para las entidades obligadas a realizar rendición de cuentas se presentan los estados financieros en la misma? si no está obligada a rendición de cuentas ¿se prepara información financiera con propósitos específicos que propendan por la transparencia?	4,65	4,58
30.	¿Se ha establecido la probabilidad de ocurrencia y el impacto que puede tener, en la entidad, la materialización de los riesgos de índole contable?	4,51	4,49
31.	¿Los funcionarios involucrados en el proceso contable poseen las habilidades y competencias necesarias para su ejecución?	4,77	4,82
32.	¿Dentro del plan institucional de capacitación se considera el desarrollo de competencias y actualización permanente del personal involucrado en el proceso contable?	4,41	4,38

### 3.2.1.2. Resultados promedio por agrupación

A continuación, se presentan resultados promedio por Marco Normativo, Centro de consolidación y algunos grupos de interés general.

Gráfico 3-5 Resultados promedio por Marco Normativo

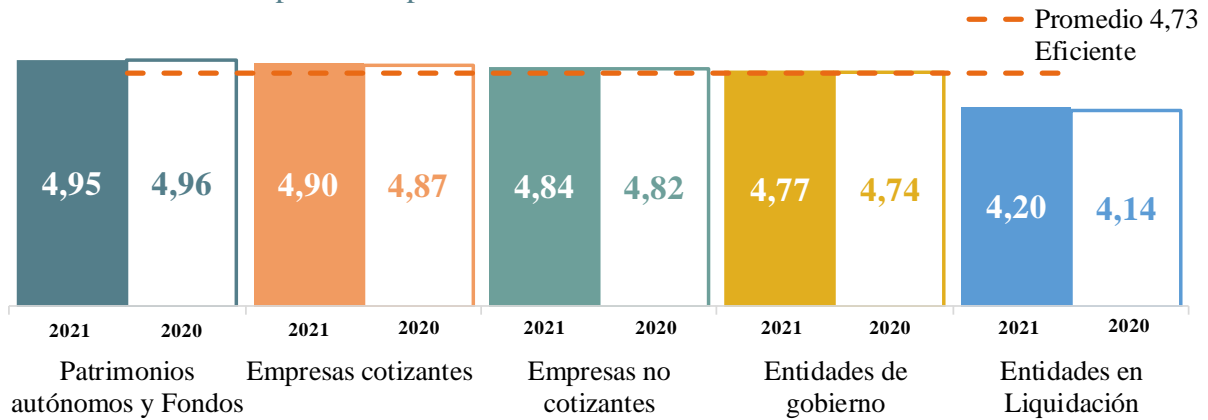


Gráfico 3-6 Resultados promedio por Centro de consolidación Empresas Cotizantes

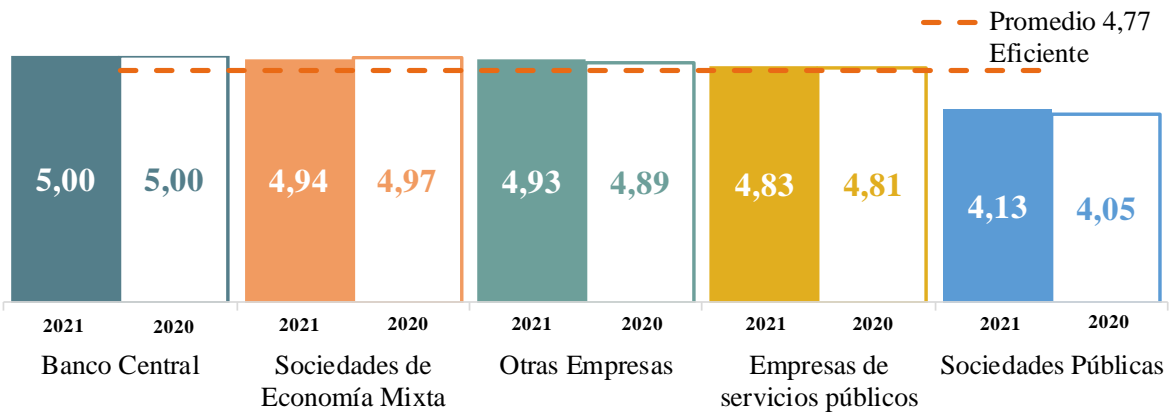


Gráfico 3-7 Resultados promedio por Centro de consolidación Empresas no Cotizantes

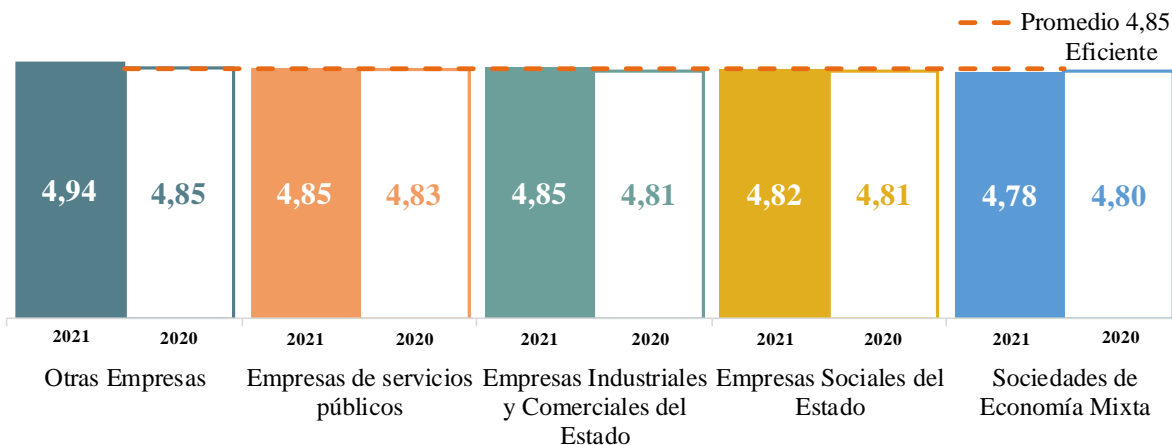




Gráfico 3-8 Resultados promedio por Centro de consolidación Entidades de Gobierno

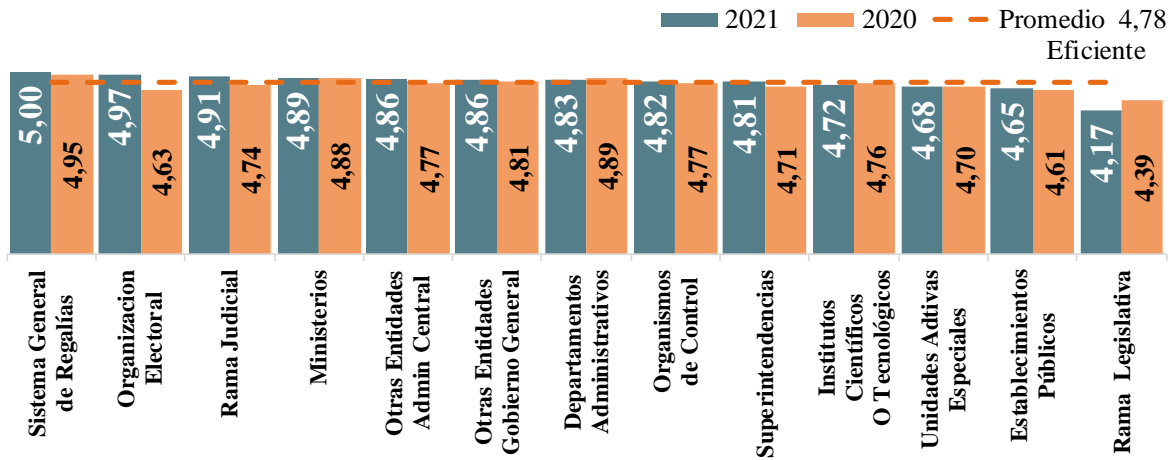


Gráfico 3-9 Resultados promedio Departamentos Administrativos

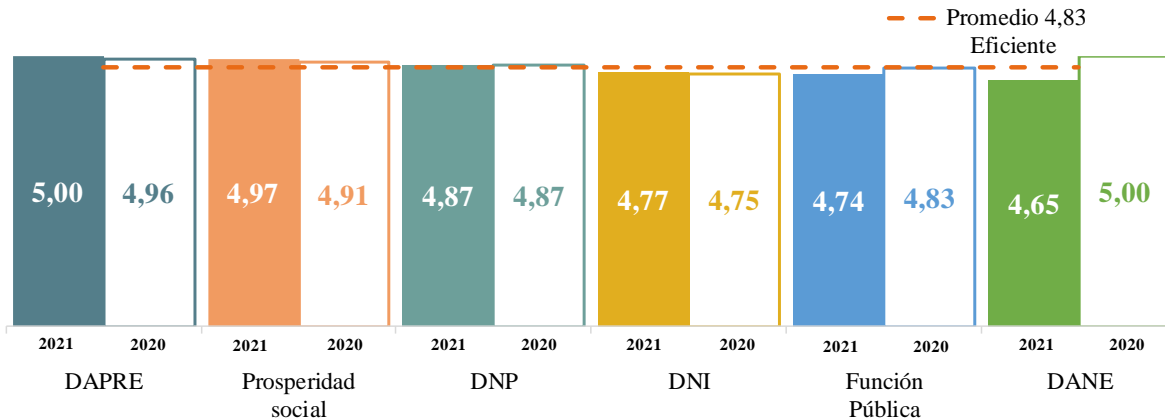


Gráfico 3-10 Resultados promedio Ministerios

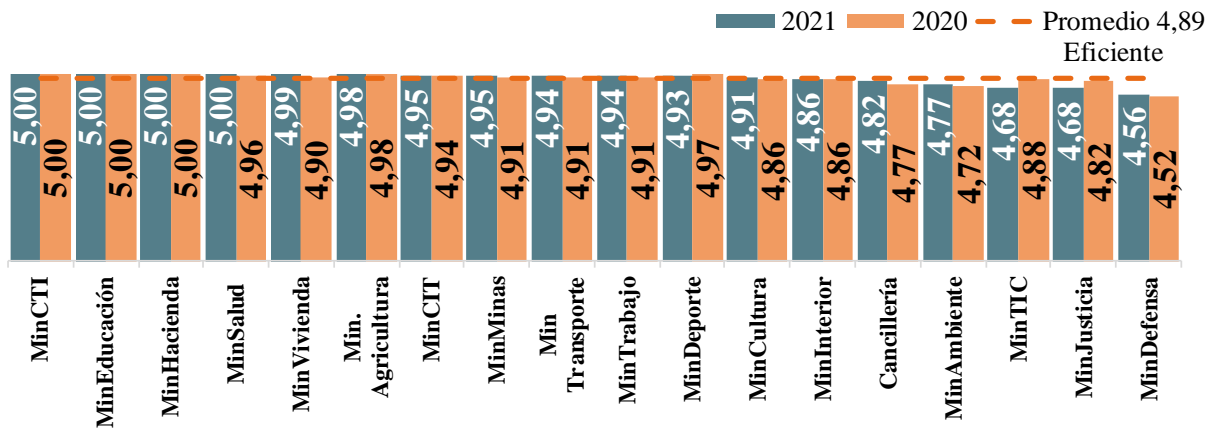


Gráfico 3-11 Resultados promedio Superintendencias



### 3.2.1.3. Resultados por entidad

En el gráfico 3-10 se presenta la participación por criterio de las entidades del Nivel Nacional, comparativamente con 2020.

Gráfico 3-12 Participación por criterio

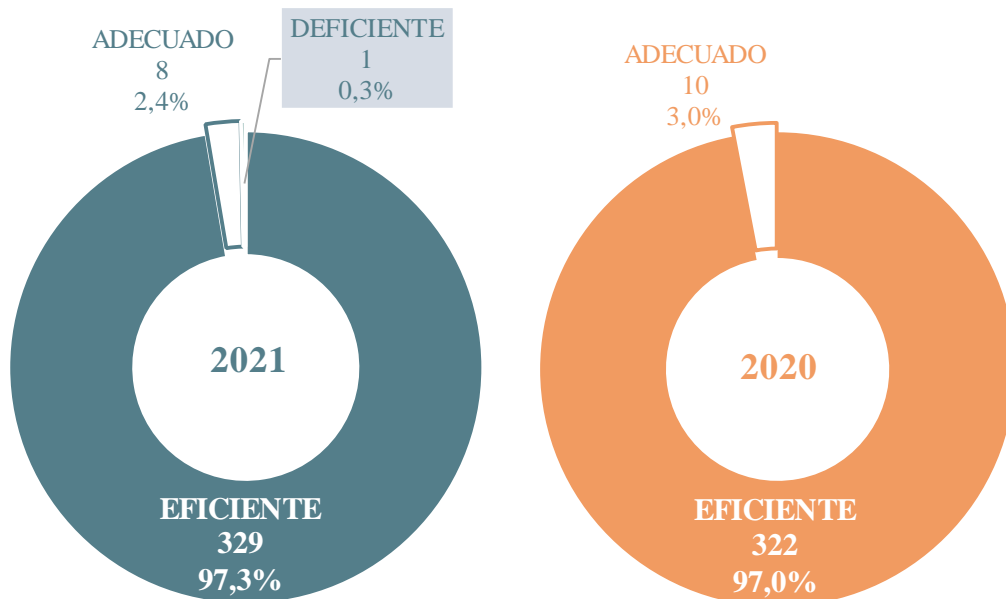


Tabla 3-1 Calificaciones por entidad Empresas Cotizantes

<b>EMPRESAS COTIZANTES</b>				
<b>N.º</b>	<b>ENTIDAD</b>	<b>2020</b>	<b>2021</b>	
<b>BANCO CENTRAL</b>				
1	Banco de la República	5,00	5,00	<b>EFICIENTE</b>
<b>EMPRESAS DE SERVICIOS PÚBLICOS</b>				
1	E.S.P. Transelca S.A.	4,95	5,00	<b>EFICIENTE</b>
2	Isa Intercolombia S.A. E.S.P.	4,95	4,97	<b>EFICIENTE</b>
3	Interconexión Eléctrica S.A.	4,95	4,95	<b>EFICIENTE</b>
4	E.S.P. XM Compañía de Expertos en Mercados S.A.	4,93	4,95	<b>EFICIENTE</b>
5	Internexa S.A.	4,90	4,88	<b>EFICIENTE</b>
6	Ecopetrol Energía S.A.S. E.S.P.	4,20	4,23	<b>EFICIENTE</b>
<b>OTRAS EMPRESAS</b>				
1	Fondo Nacional de Garantías S.A.	4,81	5,00	<b>EFICIENTE</b>
2	Caja Promotora de Vivienda Militar y de Policía	4,96	5,00	<b>EFICIENTE</b>
3	Fiduciaria Agraria S.A.	5,00	5,00	<b>EFICIENTE</b>
4	Positiva Compañía de Seguros S.A.	4,87	5,00	<b>EFICIENTE</b>
5	Fondo de Garantías de Instituciones Financieras	5,00	5,00	<b>EFICIENTE</b>
6	Empresa Nacional Promotora del Desarrollo Territorial	4,98	4,98	<b>EFICIENTE</b>
7	Financiera de Desarrollo Nacional S.A.	4,87	4,98	<b>EFICIENTE</b>
8	Fiduciaria Colombiana de Comercio Exterior S.A.	4,95	4,97	<b>EFICIENTE</b>
9	Fondo para el Financiamiento del Sector Agropecuario	4,95	4,96	<b>EFICIENTE</b>
10	La Previsora S.A. (Compañía de Seguros Generales)	4,93	4,95	<b>EFICIENTE</b>
11	Fondo Nacional del Ahorro	4,92	4,94	<b>EFICIENTE</b>
12	Fondo de Garantías de Entidades Cooperativas	4,87	4,93	<b>EFICIENTE</b>
13	Financiera de Desarrollo Territorial S.A.	4,90	4,91	<b>EFICIENTE</b>
14	Fiduciaria la Previsora S.A.	4,85	4,91	<b>EFICIENTE</b>
15	Infraestructura Asset Management Colombia SAS	4,78	4,91	<b>EFICIENTE</b>
16	Fondo Agropecuario de Garantías	4,95	4,89	<b>EFICIENTE</b>
17	Banco Agrario de Colombia	4,75	4,84	<b>EFICIENTE</b>
18	Instituto Colombiano de Crédito Educativo y Estudios Técnicos en el Exterior	4,80	4,80	<b>EFICIENTE</b>
19	Banco de Comercio Exterior de Colombia S.A.	4,84	4,78	<b>EFICIENTE</b>
<b>SOCIEDADES DE ECONOMÍA MIXTA</b>				
1	Cenit Transporte y Logística de Hidrocarburos S.A.S.	5,00	5,00	<b>EFICIENTE</b>
2	Intervial Colombia S.A.S.	5,00	5,00	<b>EFICIENTE</b>
3	Oleoducto Bicentenario de Colombia S.A.S.		5,00	<b>EFICIENTE</b>
4	Oleoducto de Colombia S.A.	5,00	5,00	<b>EFICIENTE</b>

<b>SOCIEDADES DE ECONOMÍA MIXTA</b>				
5	Oleoducto Central S.A.S.	5,00	5,00	EFICIENTE
6	Refinería de Cartagena S.A.S	4,97	4,96	EFICIENTE
7	Sistemas Inteligentes en Red S.A.S.	4,95	4,95	EFICIENTE
8	Ecopetrol S.A.	4,83	4,85	EFICIENTE
9	Esenttia Masterbatch Ltda.	4,97	4,83	EFICIENTE
10	Esenttia S.A.	4,97	4,83	EFICIENTE
<b>SOCIEDADES PÚBLICAS</b>				
1	Grupo Bicentenario S.A.S.	4,05	4,13	EFICIENTE

Tabla 3-2 Calificaciones por entidad Empresas no Cotizantes

<b>EMPRESAS NO COTIZANTES</b>				
<b>N.º</b>	<b>ENTIDAD</b>	<b>2020</b>	<b>2021</b>	
<b>EMPRESAS DE SERVICIOS PÚBLICOS</b>				
1	E.S.P. Empresa de Energía del Archipiélago de San Andrés, Providencia y Santa Catalina S.A.	5,00	5,00	EFICIENTE
2	E.S.P. Generadora y Comercializadora de Energía del Caribe S.A.	5,00	5,00	EFICIENTE
3	E.S.P. Gecelca 3 S.A.S.	5,00	5,00	EFICIENTE
4	E.S.P. Empresa Urrá S.A.	4,96	4,98	EFICIENTE
5	E.S.P. Electrificadora del Caquetá S.A.	4,91	4,97	EFICIENTE
6	E.S.P. Gestión Energética S.A.	5,00	4,96	EFICIENTE
7	E.S.P. Electrificadora del Meta S.A.	4,93	4,93	EFICIENTE
8	E.S.P. Centrales Eléctricas de Nariño S.A.	4,80	4,92	EFICIENTE
9	E.S.P. Centrales Eléctricas del Cauca S.A.	4,98	4,80	EFICIENTE
10	E.S.P. Empresa Distribuidora del Pacífico S.A.	4,75	4,75	EFICIENTE
11	Hospital Militar Central	4,67	4,65	EFICIENTE
12	E.S.P. Empresa Pública de Alcantarillado de Santander S.A.	4,48	4,65	EFICIENTE
13	E.S.P. Electrificadora del Huila S.A.	4,28	4,47	EFICIENTE
<b>EMPRESAS INDUSTRIALES Y COMERCIALES DEL ESTADO</b>				
1	Canal Regional de Televisión del Caribe Ltda.	5,00	5,00	EFICIENTE
2	Centro de Diagnóstico Automotor de Cúcuta Ltda.	5,00	5,00	EFICIENTE
3	Servicios Postales Nacionales S.A.	4,84	4,97	EFICIENTE
4	Servicio Aéreo a Territorios Nacionales	5,00	4,93	EFICIENTE
5	Instituto Colombiano para la Evaluación de la Educación	4,85	4,92	EFICIENTE
6	Organización Regional de Televisión del Eje Cafetero	4,99	4,88	EFICIENTE
7	Teveandina Ltda.	4,83	4,87	EFICIENTE
8	Imprenta Nacional de Colombia	4,28	4,81	EFICIENTE

<b>EMPRESAS INDUSTRIALES Y COMERCIALES DEL ESTADO</b>				
9	Industria Militar	4,61	4,73	EFICIENTE
10	Central de Abastos de Cúcuta	4,65	4,70	EFICIENTE
11	Sociedad de Televisión de las Islas	4,88	4,50	EFICIENTE
<b>EMPRESAS SOCIALES DEL ESTADO</b>				
1	E.S.E. Sanatorio de Agua de Dios	4,89	4,92	EFICIENTE
2	E.S.E. Instituto Nacional de Cancerología	4,77	4,88	EFICIENTE
3	E.S.E. Centro Dermatológico Federico Lleras Acosta	4,95	4,83	EFICIENTE
4	E.S.E. Sanatorio de Contratación	4,64	4,64	EFICIENTE
<b>OTRAS EMPRESAS</b>				
1	Fondo de Desarrollo para la Educación Superior	4,85	5,00	EFICIENTE
2	Corporación Salud U.N.	4,83	4,94	EFICIENTE
3	Central de Inversiones S.A.	4,88	4,88	EFICIENTE
<b>SOCIEDADES DE ECONOMÍA MIXTA</b>				
1	Corporación de Ciencia y Tecnología para el Desarrollo de la Industria Naval Marítima y Fluvial	4,95	4,95	EFICIENTE
2	Sociedad Hotelera Tequendama S.A.	4,83	4,90	EFICIENTE
3	Empresa Colombiana de Productos Veterinarios S.A.	4,88	4,88	EFICIENTE
4	Sociedad Almidones de Sucre S.A.S	4,90	4,85	EFICIENTE
5	Corporación de la Industria Aeronáutica Colombiana S.A.	4,67	4,73	EFICIENTE
6	Gran Central de Abastos del Caribe S.A.	4,62	4,62	EFICIENTE
7	Sociedad de Activos Especiales S.A.S.	4,72	4,55	EFICIENTE

Tabla 3-3 Calificaciones por entidad Entidades de Gobierno

<b>ENTIDADES DE GOBIERNO</b>				
<b>N.º</b>	<b>ENTIDAD</b>	<b>2020</b>	<b>2021</b>	
<b>DEPARTAMENTOS ADMINISTRATIVOS</b>				
1	Departamento Administrativo de la Presidencia de la República	4,96	5,00	EFICIENTE
2	Departamento Administrativo para la Prosperidad Social	4,91	4,97	EFICIENTE
3	Departamento Nacional de Planeación	4,87	4,87	EFICIENTE
4	Departamento Administrativo - Dirección Nacional de Inteligencia	4,75	4,77	EFICIENTE
5	Departamento Administrativo de la Función Pública	4,83	4,74	EFICIENTE
6	Departamento Administrativo Nacional de Estadística	5,00	4,65	EFICIENTE
<b>ESTABLECIMIENTOS PÚBLICOS</b>				
1	Universidad Popular del Cesar	4,95	5,00	EFICIENTE

---

**ESTABLECIMIENTOS PÚBLICOS**

---

2	Instituto Nacional de Formación Técnica Profesional de San Juan del Cesar	5,00	5,00	EFICIENTE
3	Archivo General de la Nación	5,00	5,00	EFICIENTE
4	Universidad Pedagógica y Tecnológica de Colombia	4,98	5,00	EFICIENTE
5	Fondo Nacional de Vivienda	4,91	4,99	EFICIENTE
6	Universidad de Córdoba	4,93	4,98	EFICIENTE
7	Universidad Militar Nueva Granada	4,88	4,98	EFICIENTE
8	Fondo Rotario de la Policía Nacional	5,00	4,97	EFICIENTE
9	Instituto de Planificación y Promoción de Soluciones Energéticas	4,95	4,97	EFICIENTE
10	Fondo Rotatorio de la Registraduría Nacional del Estado Civil	4,63	4,97	EFICIENTE
11	Instituto Técnico Nacional de Comercio Simón Rodríguez	4,94	4,96	EFICIENTE
12	Fonprecon - Invalidez	5,00	4,93	EFICIENTE
13	Fonprecon - Sobrevivientes	5,00	4,93	EFICIENTE
14	Fondo de Previsión Social del Congreso de la República	5,00	4,93	EFICIENTE
15	Universidad de Caldas	4,92	4,92	EFICIENTE
16	Escuela Superior de Administración Pública	4,78	4,91	EFICIENTE
17	Universidad de los Llanos	4,93	4,91	EFICIENTE
18	Universidad Pedagógica Nacional	4,81	4,91	EFICIENTE
19	Instituto Nacional para Sordos	4,89	4,90	EFICIENTE
20	Universidad Nacional Abierta y a Distancia	4,90	4,90	EFICIENTE
21	Universidad de la Amazonía	4,87	4,87	EFICIENTE
22	Radio Televisión Nacional de Colombia	4,91	4,86	EFICIENTE
23	Entidad Administradora del Recursos del Sistema General de Seguridad Social en Salud - Unidad Gestión General	4,80	4,85	EFICIENTE
24	Fondo Nacional Ambiental	4,75	4,81	EFICIENTE
25	Fondo Social de Vivienda de la Registraduría Nacional del Estado Civil	4,76	4,79	EFICIENTE
26	Universidad Nacional de Colombia	4,81	4,77	EFICIENTE
27	Caja de Sueldos de Retiro de la Policía Nacional	4,55	4,77	EFICIENTE
28	Instituto Nacional de Vigilancia de Medicamentos y Alimentos	4,88	4,77	EFICIENTE
29	Fondo Adaptación	4,48	4,75	EFICIENTE
30	Instituto Nacional de Formación Técnica Profesional de San Andrés y Providencia	4,59	4,75	EFICIENTE
31	Instituto Colombiano de Bienestar Familiar	4,80	4,74	EFICIENTE

---

---

**ESTABLECIMIENTOS PÚBLICOS**

---

32	Instituto Tolimense de Formación Técnica Profesional	4,70	4,74	EFICIENTE
33	Caja de Retiro de las Fuerzas Militares	4,49	4,74	EFICIENTE
34	Universidad Colegio Mayor de Cundinamarca	4,62	4,72	EFICIENTE
35	Centro de Memoria Histórica	4,75	4,70	EFICIENTE
36	Instituto Nacional Penitenciario y Carcelario	3,27	4,69	EFICIENTE
37	Defensa Civil Colombiana	4,60	4,66	EFICIENTE
38	Agencia Logística de las Fuerzas Militares	4,96	4,65	EFICIENTE
39	Fondo Rotatorio del Departamento Administrativo Nacional de Estadística.	5,00	4,65	EFICIENTE
40	Universidad Tecnológica del Chocó Diego Luis Córdoba	4,09	4,64	EFICIENTE
41	Institución Universitaria de Educación Superior Conocimiento e Innovación para la Justicia	4,75	4,62	EFICIENTE
42	Universidad Surcolombiana	4,95	4,61	EFICIENTE
43	Instituto Colombiano Agropecuario	4,30	4,61	EFICIENTE
44	Universidad del Cauca	4,11	4,59	EFICIENTE
45	Instituto Nacional de Salud	4,31	4,57	EFICIENTE
46	Fondo para la Rehabilitación, Inversión Social y Lucha contra el Crimen Organizado	4,54	4,46	EFICIENTE
47	Escuela Tecnológica Instituto Técnico Central	4,93	4,46	EFICIENTE
48	Instituto de Casas Fiscales del Ejército	4,71	4,45	EFICIENTE
49	Fondo de Pasivo Social de Ferrocarriles Nacionales de Colombia	4,14	4,43	EFICIENTE
50	Corporación de Alta Tecnología para la Defensa	4,26	4,32	EFICIENTE
51	Instituto Nacional de Vías	3,75	4,12	EFICIENTE
52	Universidad del Pacífico	3,91	4,08	EFICIENTE
53	Universidad Tecnológica de Pereira	3,95	4,00	ADECUADO
54	Instituto Nacional de Medicina Legal y Ciencias Forenses	4,16	3,98	ADECUADO
55	Club Militar de Oficiales	4,15	3,97	ADECUADO
56	Servicio Nacional de Aprendizaje	3,78	3,81	ADECUADO
57	Instituto Caro y Cuervo	3,45	3,50	ADECUADO
58	Instituto Nacional para Ciegos	4,25	3,39	ADECUADO

---

**INSTITUTOS CIENTÍFICOS O TECNOLÓGICOS**

---

1	Instituto de Investigaciones Ambientales del Pacífico Jhon Von Newman	5,00	5,00	EFICIENTE
2	Instituto de Investigaciones en Recursos Biológicos Alexander Von Humboldt	4,66	4,91	EFICIENTE

---



---

**INSTITUTOS CIENTÍFICOS O TECNOLÓGICOS**

---

3	Corporación Colombiana de Investigación Agropecuaria	4,77	4,86	EFICIENTE
4	Instituto de Investigaciones Costeras y Marinas José Benito Vives de Andreis	4,87	4,85	EFICIENTE
5	Instituto Colombiano de Antropología e Historia	4,69	4,75	EFICIENTE
6	Servicio Geológico Colombiano	4,80	4,73	EFICIENTE
7	Instituto Amazónico de Investigaciones Científicas	4,62	4,62	EFICIENTE
8	Instituto de Hidrología, Meteorología y Estudios Ambientales	4,44	4,54	EFICIENTE
9	Instituto Geográfico Agustín Codazzi	5,00	4,23	EFICIENTE

---

**MINISTERIOS**

---

1	Ministerio de Ciencia, Tecnología e Innovación	5,00	5,00	EFICIENTE
2	Ministerio de Salud y Protección Social	4,96	5,00	EFICIENTE
3	Ministerio de Educación Nacional	5,00	5,00	EFICIENTE
4	Ministerio de Hacienda y Crédito Público	5,00	5,00	EFICIENTE
5	Ministerio de Vivienda, Ciudad y Territorio	4,90	4,99	EFICIENTE
6	Ministerio de Agricultura y Desarrollo Rural	4,98	4,98	EFICIENTE
7	Ministerio de Minas y Energía	4,91	4,95	EFICIENTE
8	Ministerio de Comercio, Industria y Turismo	4,94	4,95	EFICIENTE
9	Ministerio de Transporte	4,91	4,94	EFICIENTE
10	Ministerio del Trabajo	4,91	4,94	EFICIENTE
11	Ministerio del Deporte	4,97	4,93	EFICIENTE
12	Ministerio de la Cultura	4,86	4,91	EFICIENTE
13	Ministerio del Interior	4,86	4,86	EFICIENTE
14	Ministerio de Relaciones Exteriores	4,77	4,82	EFICIENTE
15	Ministerio de Ambiente y Desarrollo Sostenible	4,72	4,77	EFICIENTE
16	Ministerio de Justicia y del Derecho	4,82	4,68	EFICIENTE
17	Ministerio de Tecnologías de la Información y las Comunicaciones	4,88	4,68	EFICIENTE
18	Ministerio de Defensa Nacional	4,52	4,56	EFICIENTE

---

**ORGANISMOS DE CONTROL**

---

1	Auditoría General de la República	4,98	4,99	EFICIENTE
2	Procuraduría General de la Nación	4,80	4,87	EFICIENTE
3	Contraloría General de la República	4,52	4,61	EFICIENTE

---

**ORGANIZACION ELECTORAL**

---

1	Registraduría Nacional del Estado Civil	4,63	4,97	EFICIENTE
---	---	------	------	-----------

---

**OTRAS ENTIDADES ADMINISTRACIÓN CENTRAL**

---

1	Defensoría del Pueblo	5,00	4,99	EFICIENTE
2	Deuda Pública Nación	4,82	4,98	EFICIENTE

---



<b>OTRAS ENTIDADES ADMINISTRACIÓN CENTRAL</b>				
3	Tesoro Nacional	4,80	4,98	EFICIENTE
4	Corporación Agencia Nacional de Gobierno Digital	4,80	4,89	EFICIENTE
5	Policía Nacional	4,42	4,45	EFICIENTE
<b>OTRAS ENTIDADES GOBIERNO GENERAL</b>				
1	PA Fondo Colombia en Paz	4,95	5,00	EFICIENTE
2	Corporación para el Desarrollo Sostenible de La Mojana y El San Jorge	5,00	5,00	EFICIENTE
3	Corporación Autónoma Regional del Alto Magdalena	5,00	5,00	EFICIENTE
4	Fondo de Cobertura de Tasas - FOGAFIN	5,00	5,00	EFICIENTE
5	Fondo de Cofinanciación para Inversión Urbana	5,00	5,00	EFICIENTE
6	Corporación Autónoma Regional del Valle del Cauca	5,00	5,00	EFICIENTE
7	Fondo de Cofinanciación para la Inversión Social	5,00	5,00	EFICIENTE
8	Corporación Autónoma Regional del Quindío	5,00	5,00	EFICIENTE
9	Corporación Autónoma Regional de Chivor	4,98	5,00	EFICIENTE
10	Corporación Autónoma Regional de Defensa de la Meseta de Bucaramanga	5,00	5,00	EFICIENTE
11	Fondo de Cofinanciación para la Inversión Vial	5,00	5,00	EFICIENTE
12	Consejo Nacional Profesional de Economía	4,98	5,00	EFICIENTE
13	Consejo Profesional de Ingeniería Química de Colombia	4,83	5,00	EFICIENTE
14	Fondo de Emergencia Económica	5,00	5,00	EFICIENTE
15	Fondo de Sostenibilidad Financiera del Sector Eléctrico	5,00	5,00	EFICIENTE
16	Fondo Bonos y Títulos Garantizados Ley 546 - FOGAFIN	5,00	5,00	EFICIENTE
17	Fondo de Bienestar Social de Contranal	5,00	5,00	EFICIENTE
18	Corporación Autónoma Regional de los Valles del Sinú y San Jorge	4,99	4,99	EFICIENTE
19	Corporación Autónoma Regional para el Desarrollo Sostenible del Chocó	4,96	4,98	EFICIENTE
20	Corporación Autónoma Regional de Santander	4,98	4,98	EFICIENTE
21	Corporación Autónoma Regional del Centro de Antioquia	5,00	4,97	EFICIENTE
22	Consejo Nacional de Arquitectura	4,97	4,97	EFICIENTE
23	Patrimonio Autónomo INNPULSA	4,87	4,95	EFICIENTE
24	PA Fondo DIAN para Colombia		4,95	EFICIENTE
25	Patrimonio Autónomo Fondo Mujer Emprende		4,95	EFICIENTE
26	Corporación Autónoma Regional de Risaralda	4,93	4,95	EFICIENTE
27	Corporación Autónoma Regional de la Orinoquía	4,63	4,95	EFICIENTE
28	Corporación Autónoma Regional del Magdalena	4,98	4,95	EFICIENTE

---

**OTRAS ENTIDADES GOBIERNO GENERAL**

---

29	Patrimonio Autónomo Programa de Transformación Productiva - PTP	4,88	4,95	EFICIENTE
30	Corporación Autónoma Regional del Cesar	4,95	4,95	EFICIENTE
31	Patrimonio Autónomo Fondo Nacional del Pasivo Pensional y Prestacional de la Electrificadora del Caribe S.A. E.S.P. - FONECA		4,95	EFICIENTE
32	Procolombia	4,88	4,95	EFICIENTE
33	Patrimonio Autónomo Fondo Especial para Investigaciones - INS		4,95	EFICIENTE
34	Patrimonio Autónomo del Departamento Administrativo de la Presidencia de la República - S.A.E. S.A.S.		4,95	EFICIENTE
35	Patrimonio Autónomo Fondo Nacional de Turismo	4,88	4,95	EFICIENTE
36	Corporación Autónoma Regional de las Cuencas de los ríos Rionegro y Nare	5,00	4,94	EFICIENTE
37	Agencia Nacional Inmobiliaria Virgilio Barco Vargas	4,91	4,94	EFICIENTE
38	Corporación para el Desarrollo Sostenible de Urabá	4,92	4,94	EFICIENTE
39	Jurisdicción Especial para la Paz	4,95	4,93	EFICIENTE
40	Patrimonio Autónomo de Pensiones del Fondo de Previsión Social del Congreso de la República - Vejez	5,00	4,93	EFICIENTE
41	Fondo Nacional de Prestaciones Sociales del Magisterio	4,95	4,93	EFICIENTE
42	Corporación Autónoma Regional de Sucre	4,96	4,93	EFICIENTE
43	Fondo de Emergencia Económica	4,87	4,93	EFICIENTE
44	Corporación Autónoma Regional del Guavio	4,93	4,93	EFICIENTE
45	Corporación para el Desarrollo Sostenible del Norte y el Oriente Amazónico	4,88	4,92	EFICIENTE
46	Corporación Autónoma Regional de la Frontera Nororiental	4,91	4,92	EFICIENTE
47	Agencia Nacional de Minería	4,93	4,92	EFICIENTE
48	PA Fondo Francisco José de Caldas - Fiduprevisora S.A.	4,95	4,91	EFICIENTE
49	Comisión Nacional del Servicio Civil	4,93	4,90	EFICIENTE
50	Patrimonio Autónomo Fondo Nacional para el Desarrollo de la Infraestructura		4,90	EFICIENTE
51	Colpensiones Sistema de Ahorro de Beneficios Periódicos	4,93	4,90	EFICIENTE
52	Corporación Autónoma Regional de Caldas	4,77	4,87	EFICIENTE
53	Consejo Profesional de Ingeniería de Petróleos	4,77	4,87	EFICIENTE
54	Agencia Nacional de Tierras	4,79	4,86	EFICIENTE

---

---

**OTRAS ENTIDADES GOBIERNO GENERAL**

---

55	Comisión para el Esclarecimiento de la Verdad, la Convivencia y la no Repetición	4,57	4,85	EFICIENTE
56	Agencia de Renovación del Territorio	5,00	4,85	EFICIENTE
57	Corporación para el Desarrollo Sostenible del Archipiélago de San Andrés, Providencia y Santa Catalina	4,82	4,85	EFICIENTE
58	Corporación para el Desarrollo Sostenible del Sur de la Amazonía	4,12	4,85	EFICIENTE
59	Colpensiones - Fondo de Invalidez	4,88	4,83	EFICIENTE
60	Colpensiones - Fondo de Sobrevivientes	4,88	4,83	EFICIENTE
61	Corporación Autónoma Regional del Tolima	4,92	4,83	EFICIENTE
62	Corporación Autónoma Regional del Río Grande de la Magdalena	4,88	4,82	EFICIENTE
63	Computadores para Educar	4,70	4,81	EFICIENTE
64	Corporación Autónoma Regional del Atlántico	4,16	4,81	EFICIENTE
65	Corporación Autónoma Regional del Canal del Dique	4,78	4,80	EFICIENTE
66	Colpensiones - Fondo de Vejez	4,85	4,80	EFICIENTE
67	Administradora de los Recursos del Sistema General de Seguridad Social en Salud - Unidad Recursos Administrados	4,77	4,80	EFICIENTE
68	Corporación Nacional para la Reconstrucción del Río Páez y Zonas Aledañas - Nasa Kiwe	4,80	4,79	EFICIENTE
69	Administradora Colombiana de Pensiones	4,90	4,78	EFICIENTE
70	Agencia Nacional de Infraestructura	4,78	4,78	EFICIENTE
71	Consejo Profesional Nacional de Ingeniería	4,69	4,76	EFICIENTE
72	Corporación Autónoma Regional del Cauca	4,74	4,74	EFICIENTE
73	Corporación para el Desarrollo Sostenible de La Macarena	4,63	4,71	EFICIENTE
74	Corporación Autónoma Regional de Cundinamarca	4,47	4,68	EFICIENTE
75	Administradora del Monopolio Rentístico de los Juegos de Suerte y Azar.	4,89	4,68	EFICIENTE
76	Artesanías de Colombia S.A.	4,20	4,66	EFICIENTE
77	Unidad de Búsqueda de Personas dadas por Desaparecidas en el contexto y en razón del conflicto armado	4,38	4,65	EFICIENTE
78	Corporación Autónoma Regional del Sur de Bolívar	4,59	4,63	EFICIENTE
79	Fondo Especial para la Administración de Bienes de la Fiscalía General de la Nación	4,69	4,62	EFICIENTE
80	Agencia de Desarrollo Rural - ADR	4,12	4,60	EFICIENTE

---

<b>OTRAS ENTIDADES GOBIERNO GENERAL</b>				
81	Corporación Autónoma Regional de la Guajira	4,61	4,47	EFICIENTE
82	Agencia Presidencial de Cooperación Internacional de Colombia	4,62	4,44	EFICIENTE
83	Consejo Profesional Nacional de Topografía	3,99	4,42	EFICIENTE
84	Corporación Autónoma Regional de Boyacá	4,51	4,38	EFICIENTE
85	Corporación de Ciencia y Tecnología Ambiental Macarena		4,28	EFICIENTE
86	Corporación Autónoma Regional de Nariño	4,33	4,22	EFICIENTE
<b>RAMA LEGISLATIVA</b>				
1	Senado de la República	4,29	4,37	EFICIENTE
2	Cámara de Representantes	4,49	3,97	ADECUADO
<b>RAMA JUDICIAL</b>				
1	Fiscalía General de la Nación	4,61	4,92	EFICIENTE
2	Consejo Superior de la Judicatura	4,86	4,90	EFICIENTE
<b>SISTEMA GENERAL DE REGALÍAS</b>				
1	Sistema General de Regalías	4,95	5,00	EFICIENTE
<b>SUPERINTENDENCIAS</b>				
1	Superintendencia de Servicios Públicos Domiciliarios	4,83	5,00	EFICIENTE
2	Superintendencia Financiera de Colombia	4,94	4,98	EFICIENTE
3	Superintendencia Nacional de Salud	4,88	4,95	EFICIENTE
4	Superintendencia de Transporte	4,73	4,91	EFICIENTE
5	Superintendencia de Economía Solidaria	4,71	4,90	EFICIENTE
6	Superintendencia de Subsidio Familiar	4,87	4,87	EFICIENTE
7	Superintendencia de Industria y Comercio	4,86	4,83	EFICIENTE
8	Superintendencia de Sociedades	4,54	4,64	EFICIENTE
9	Superintendencia de Vigilancia y Seguridad Privada	4,56	4,56	EFICIENTE
10	Superintendencia de Notariado y Registro	4,13	4,47	EFICIENTE
<b>UNIDADES ADMINISTRATIVAS ESPECIALES</b>				
1	U.A.E. Agencia del Inspector General de Tributos, Rentas y Contribuciones Parafiscales	5,00	5,00	EFICIENTE
2	U.A.E Migración Colombia	5,00	5,00	EFICIENTE
3	U.A.E. Unidad de Proyección Normativa y Estudios de Regulación Financiera	5,00	5,00	EFICIENTE
4	Dirección Nacional de Derechos de Autor	4,87	5,00	EFICIENTE
5	U.A.E. de Gestión Pensional y Contribuciones Parafiscales de la Protección Social	4,93	5,00	EFICIENTE
6	Agencia para la Reincorporación y la Normalización	5,00	4,98	EFICIENTE
7	Comisión Reguladora de Agua Potable y Saneamiento Básico	4,93	4,97	EFICIENTE

---

**UNIDADES ADMINISTRATIVAS ESPECIALES**

---

8	U.A.E. Junta Central de Contadores	5,00	4,97	EFICIENTE
9	U.A.E. del Servicio Público de Empleo	4,91	4,95	EFICIENTE
10	U. A.E. Agencia Nacional de Contratación Pública - Colombia compra Eficiente.	5,00	4,95	EFICIENTE
11	U.A.E. Contaduría General de la Nación	4,98	4,95	EFICIENTE
12	U.A.E. de Alimentación Escolar - Alimentos para Aprender	4,79	4,94	EFICIENTE
13	Agencia Nacional de Defensa Jurídica del Estado	4,91	4,94	EFICIENTE
14	Unidad de Información y Análisis Financiero	4,95	4,92	EFICIENTE
15	Unidad Nacional de Protección	4,83	4,91	EFICIENTE
16	U.A.E. Autoridad Nacional de Acuicultura y Pesca	4,90	4,90	EFICIENTE
17	Unidad de Planeación Minero Energética	4,76	4,90	EFICIENTE
18	U.A.E. de Organizaciones Solidarias	4,87	4,87	EFICIENTE
19	Fondo Nacional de Gestión de Riesgo de Desastres	4,93	4,86	EFICIENTE
20	Comisión de Regulación de Energía y Gas	4,63	4,85	EFICIENTE
21	U.A.E. Autoridad Nacional de Licencias Ambientales	4,84	4,82	EFICIENTE
22	Unidad para la Atención y Reparación Integral a las Víctimas	4,82	4,79	EFICIENTE
23	Fondo Único de Tecnologías de la Información y las Comunicaciones	4,85	4,79	EFICIENTE
24	U.A.E de la Justicia Penal Militar y Policial		4,78	EFICIENTE
25	Comisión de Regulación de Comunicaciones	4,80	4,77	EFICIENTE
26	Unidad Nacional para la Gestión del Riesgo de Desastres	4,77	4,77	EFICIENTE
27	U.A.E. de Gestión de Restitución de Tierras Despojadas	4,79	4,77	EFICIENTE
28	U.A.E. de la Dirección de Impuestos y Aduanas Nacionales	4,71	4,76	EFICIENTE
29	U.A.E. Agencia Nacional de Hidrocarburos	4,25	4,75	EFICIENTE
30	U.A.E. de la Aeronáutica Civil	4,65	4,71	EFICIENTE
31	Fondo Rotatorio del Ministerio de Relaciones Exteriores	4,62	4,71	EFICIENTE
32	Agencia Nacional de Seguridad Vial	4,11	4,59	EFICIENTE
33	U.A.E. Agencia Nacional del Espectro	4,30	4,58	EFICIENTE
34	Unidad de Planificación de Tierras Rurales, Adecuación de Tierras y Usos Agropecuarios	4,91	4,45	EFICIENTE
35	Unidad de Servicios Penitenciarios y Carcelarios	4,72	4,43	EFICIENTE
36	Dirección de Impuestos y Aduanas Nacionales	3,90	4,24	EFICIENTE
37	U.A.E. Instituto Nacional de Metrología	3,54	4,21	EFICIENTE
38	Dirección Nacional de Bomberos	4,26	4,09	EFICIENTE

---

<b>UNIDADES ADMINISTRATIVAS ESPECIALES</b>				
39	U.A.E. Fondo Nacional de Estupefacientes	4,47	4,03	<b>EFICIENTE</b>
40	U.A.E. Unidad de Planeación de Infraestructura de Transporte		3,07	<b>ADECUADO</b>
41	Parques Nacionales Naturales de Colombia	3,87	2,87	<b>DEFICIENTE</b>

Tabla 3-4 Calificaciones por entidad Entidades en Liquidación

<b>ENTIDADES EN LIQUIDACIÓN</b>				
<b>N.º</b>	<b>ENTIDAD</b>	<b>2020</b>	<b>2021</b>	
<b>PROCESOS ESPECIALES EMPRESAS</b>				
1	E.S.P. Electrificadora del Tolima S.A. - En Liquidación	4,14	4,20	<b>EFICIENTE</b>

Tabla 3-5 Calificaciones por entidad Patrimonios Autónomos y Fondos

<b>PATRIMONIOS AUTÓNOMOS Y FONDOS</b>				
<b>N.º</b>	<b>ENTIDAD</b>	<b>2020</b>	<b>2021</b>	
<b>PROCESOS ESPECIALES OTRAS ENTIDADES</b>				
1	Patrimonio Autónomo de Remanentes Corelca S.A E.S.P. - En Liquidación	4,97	5,00	<b>EFICIENTE</b>
2	Fideicomiso de Administración del Insfopal	5,00	5,00	<b>EFICIENTE</b>
3	PAR E.S.E. Antonio Nariño	4,95	4,98	<b>EFICIENTE</b>
4	PAR Banco Central Hipotecario - En Liquidación	4,95	4,95	<b>EFICIENTE</b>
5	PAR Caprecom EICE - En liquidación	4,95	4,95	<b>EFICIENTE</b>
6	PA Electrolima - En Liquidación	4,95	4,95	<b>EFICIENTE</b>
7	PAR Electrificadora de Córdoba S.A. E.S.P. - En Liquidación	4,95	4,95	<b>EFICIENTE</b>
8	PAR Electrificadora de La Guajira S.A. E.S.P. - En Liquidación	4,95	4,95	<b>EFICIENTE</b>
9	PAR Banco del Estado - En Liquidación	4,95	4,95	<b>EFICIENTE</b>
10	PAR Electrificadora de Sucre S.A. E.S.P. - En Liquidación	4,95	4,95	<b>EFICIENTE</b>
11	Patrimonio Autónomo de Remanentes Caja Agraria	4,95	4,95	<b>EFICIENTE</b>
12	PAR Electrificadora del Atlántico S.A. E.S.P. - En Liquidación	4,95	4,95	<b>EFICIENTE</b>
13	PA PAR E.S.P. Electrocesar S.A. - En Liquidación	4,95	4,95	<b>EFICIENTE</b>
14	PAR Empresa de Energía Eléctrica de Magangué	4,95	4,95	<b>EFICIENTE</b>
15	PAP Fiduprevisora S.A. Defensa Jurídica Extinto DAS y su Fondo Rotatorio	4,95	4,95	<b>EFICIENTE</b>
16	PAR Electrificadora de Bolívar S.A. E.S.P. - En Liquidación	4,95	4,95	<b>EFICIENTE</b>

---

**PROCESOS ESPECIALES OTRAS ENTIDADES**

---

17	PAR Electrificadora del Magdalena S.A. E.S.P. - En Liquidación	<b>4,95</b>	<b>4,95</b>	<b>EFICIENTE</b>
18	PAP Banco Central Hipotecario - En Liquidación / Archivo Bogotá	<b>4,95</b>	<b>4,95</b>	<b>EFICIENTE</b>
19	PAP PAR Banco Cafetero en Liquidación	<b>4,95</b>	<b>4,91</b>	<b>EFICIENTE</b>
20	PAP Consorcio Fondo Atención en Salud PPL - Fiduprevisora S.A.	<b>4,95</b>	<b>4,89</b>	<b>EFICIENTE</b>

---

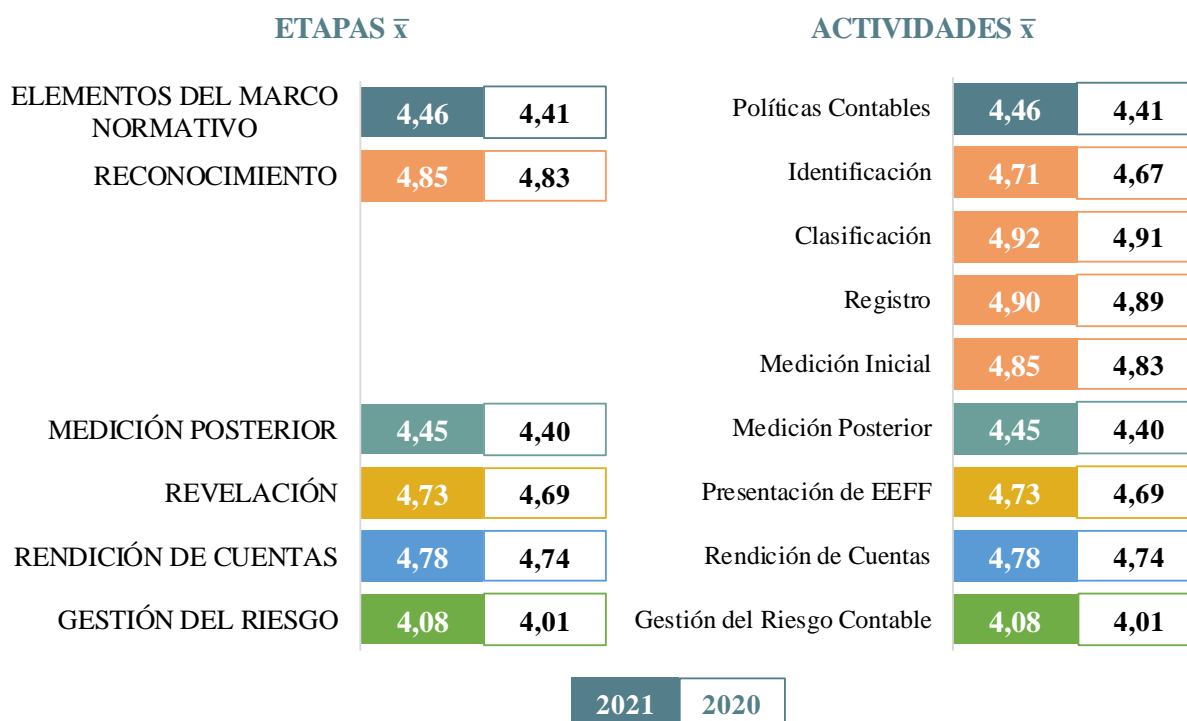
**ESPACIO EN BLANCO**

### 3.2.2. Nivel Territorial

#### 3.2.2.1. Resultados promedio

En el gráfico 3-13 se presenta la calificación promedio de las 3.420 entidades consolidadas del Nivel Territorial, por actividades y etapas del proceso contable.

Gráfico 3-13 Calificación promedio por etapas y actividades del Nivel Territorial



En el siguiente gráfico se presenta la calificación promedio del Nivel Territorial de cada una de las preguntas que conforman el formulario de evaluación, las cuales están organizadas por etapas y actividades:

**ESPACIO EN BLANCO**



Gráfico 3-14 Calificación promedio por pregunta del Nivel Territorial

**MARCO DE REFERENCIA DEL PROCESO CONTABLE**

	2021	2020
<b>ELEMENTOS DEL MARCO NORMATIVO</b>	<b>4,46</b>	<b>4,41</b>
1. ¿La entidad ha definido las políticas contables que debe aplicar para el reconocimiento, medición, revelación y presentación de los hechos económicos de acuerdo con el marco normativo que le corresponde aplicar?	4,75	4,73
2. ¿Se establecen instrumentos (planes, procedimientos, manuales, reglas de negocio, guías, etc) para el seguimiento al cumplimiento de los planes de mejoramiento derivados de los hallazgos de auditoría interna o externa?	4,49	4,43
3. ¿La entidad cuenta con una política o instrumento (procedimiento, manual, regla de negocio, guía, instructivo, etc.) tendiente a facilitar el flujo de información relativo a los hechos económicos originados en cualquier dependencia?	4,39	4,31
4. ¿Se ha implementado una política o instrumento (directriz, procedimiento, guía o lineamiento) sobre la identificación de los bienes físicos en forma individualizada dentro del proceso contable de la entidad?	4,19	4,14
5. ¿Se cuenta con una directriz, guía o procedimiento para realizar las conciliaciones de las partidas más relevantes, a fin de lograr una adecuada identificación y medición?	4,45	4,39
6. ¿Se cuenta con una directriz, guía, lineamiento, procedimiento o instrucción en que se defina la segregación de funciones (autorizaciones, registros y manejos) dentro de los procesos contables?	4,46	4,41
7. ¿Se cuenta con una directriz, procedimiento, guía, lineamiento o instrucción para la presentación oportuna de la información financiera?	4,69	4,66
8. ¿ Existe un procedimiento para llevar a cabo, en forma adecuada, el cierre integral de la información producida en las áreas o dependencias que generan hechos económicos?	4,50	4,42
9. ¿La entidad tiene implementadas directrices, procedimientos, guías o lineamientos para realizar periódicamente inventarios y cruces de información, que le permitan verificar la existencia de activos y pasivos?	4,24	4,15
10. ¿Se tienen establecidas directrices, procedimientos, instrucciones, o lineamientos sobre análisis, depuración y seguimiento de cuentas para el mejoramiento y sostenibilidad de la calidad de la información?	4,47	4,42

**ESPACIO EN BLANCO**

## ETAPAS DEL PROCESO CONTABLE RECONOCIMIENTO

<b>ACTIVIDAD - IDENTIFICACIÓN</b>	<b>4,71</b>	<b>4,67</b>
11. ¿Se evidencia por medio de flujogramas, u otra técnica o mecanismo, la forma como circula la información hacia el área contable?	<b>4,48</b>	<b>4,44</b>
12. ¿Los derechos y obligaciones se encuentran debidamente individualizados en la contabilidad, bien sea por el área contable, o bien por otras dependencias?	<b>4,73</b>	<b>4,70</b>
13. ¿Para la identificación de los hechos económicos, se toma como base el marco normativo aplicable a la entidad?	<b>4,91</b>	<b>4,88</b>
<b>ACTIVIDAD - CLASIFICACIÓN</b>	<b>4,92</b>	<b>4,91</b>
14. ¿Se utiliza la versión actualizada del catálogo general de cuentas correspondiente al marco normativo aplicable a la entidad?	<b>4,92</b>	<b>4,91</b>
15. ¿Se llevan registros individualizados de los hechos económicos ocurridos en la entidad?	<b>4,92</b>	<b>4,90</b>
<b>ACTIVIDAD - REGISTRO</b>	<b>4,90</b>	<b>4,89</b>
16. ¿Los hechos económicos se contabilizan cronológicamente?	<b>4,91</b>	<b>4,89</b>
17. ¿Los hechos económicos registrados están respaldados en documentos soporte idóneos?	<b>4,92</b>	<b>4,91</b>
18. ¿Para el registro de los hechos económicos, se elaboran los respectivos comprobantes de contabilidad?	<b>4,95</b>	<b>4,95</b>
19. ¿Los libros de contabilidad se encuentran debidamente soportados en comprobantes de contabilidad?	<b>4,94</b>	<b>4,92</b>
20. ¿Existe algún mecanismo a través del cual se verifique la completitud de los registros contables?	<b>4,80</b>	<b>4,77</b>
<b>ACTIVIDAD - MEDICIÓN INICIAL</b>	<b>4,85</b>	<b>4,83</b>
21. ¿Los criterios de medición inicial de los hechos económicos utilizados por la entidad corresponden al marco normativo aplicable a la entidad?	<b>4,85</b>	<b>4,83</b>

## MEDICIÓN POSTERIOR

ACTIVIDAD - MEDICIÓN POSTERIOR	4,45	4,40
22. ¿Se calculan, de manera adecuada, los valores correspondientes a los procesos de depreciación, amortización, agotamiento y deterioro, según aplique?	4,34	4,27
23. ¿Se encuentran plenamente establecidos los criterios de medición posterior para cada uno de los elementos de los estados financieros?	4,57	4,53

## REVELACIÓN

ACTIVIDAD - PRESENTACIÓN DE ESTADOS FINANCIEROS	4,73	4,69
24. ¿Se elaboran y presentan oportunamente los estados financieros a los usuarios de la información financiera?	4,74	4,71
25. ¿Las cifras contenidas en los estados financieros coinciden con los saldos de los libros de contabilidad?	4,92	4,92
26. ¿Se utiliza un sistema de indicadores para analizar e interpretar la realidad financiera de la entidad?	4,45	4,36
27. ¿La información financiera presenta la suficiente ilustración para su adecuada comprensión por parte de los usuarios?	4,81	4,78

## RENDICIÓN DE CUENTAS

RENDICIÓN DE CUENTAS E INFORMACIÓN A PARTES INTERESADAS	4,78	4,74
28. ¿Para las entidades obligadas a realizar rendición de cuentas se presentan los estados financieros en la misma? si no está obligada a rendición de cuentas ¿se prepara información financiera con propósitos específicos que propendan por la transparencia?	4,78	4,74

## GESTIÓN DEL RIESGO

GESTIÓN DEL RIESGO CONTABLE	4,08	4,01
29. ¿Para las entidades obligadas a realizar rendición de cuentas se presentan los estados financieros en la misma? si no está obligada a rendición de cuentas ¿se prepara información financiera con propósitos específicos que propendan por la transparencia?	3,95	3,86
30. ¿Se ha establecido la probabilidad de ocurrencia y el impacto que puede tener, en la entidad, la materialización de los riesgos de índole contable?	3,84	3,77
31. ¿Los funcionarios involucrados en el proceso contable poseen las habilidades y competencias necesarias para su ejecución?	4,77	4,75
32. ¿Dentro del plan institucional de capacitación se considera el desarrollo de competencias y actualización permanente del personal involucrado en el proceso contable?	3,78	3,68

### 3.2.2.2. Resultados promedio por agrupación

A continuación, se presentan resultados promedio por Gobernaciones, Ciudades Capitales, Marco Normativo, Centro de consolidación y algunos grupos de interés general.

Gráfico 3-15 Resultados promedio Gobernaciones

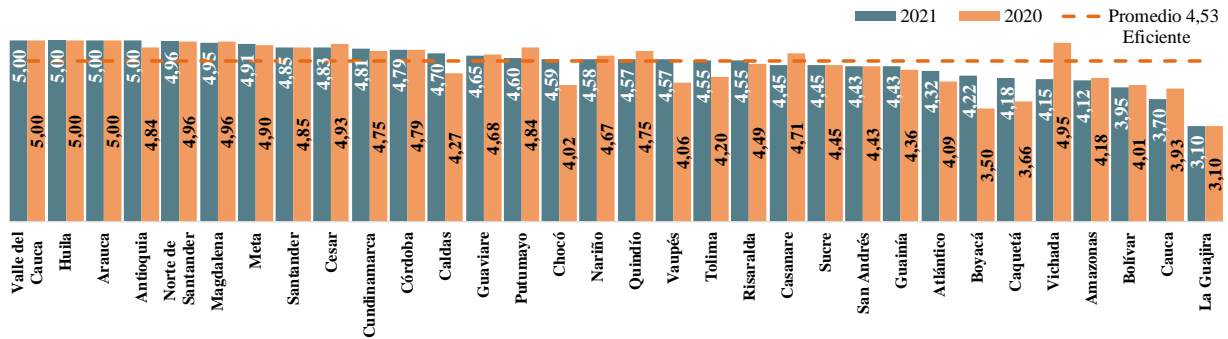


Gráfico 3-16 Resultados promedio Ciudades Capitales

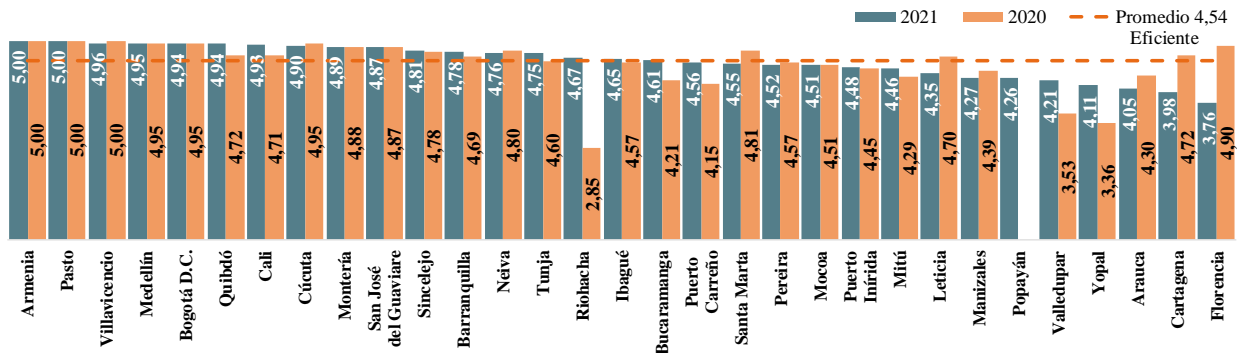


Gráfico 3-17 Resultados promedio municipios por categoría

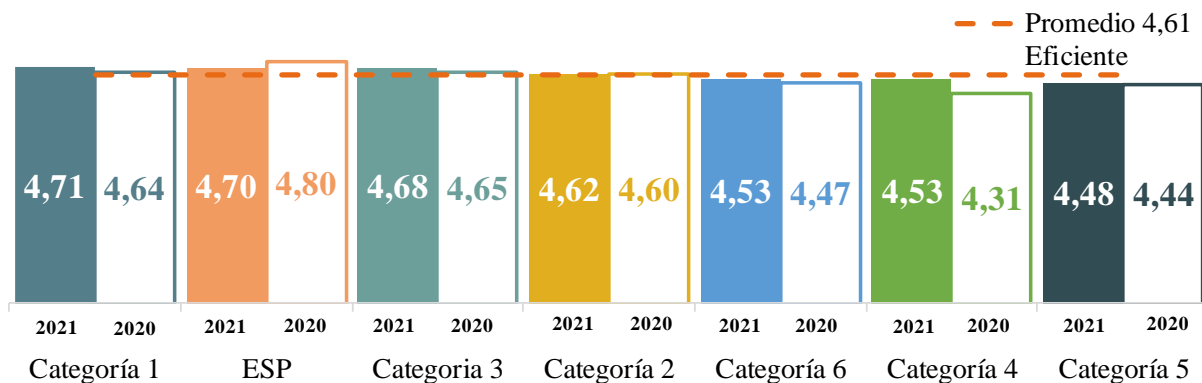


Gráfico 3-18 Resultados promedio por Región

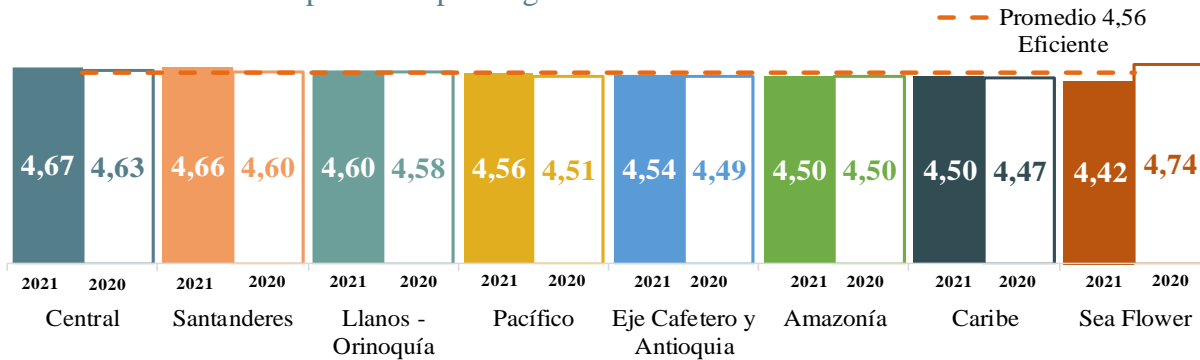


Gráfico 3-19 Resultados promedio por Marco Normativo

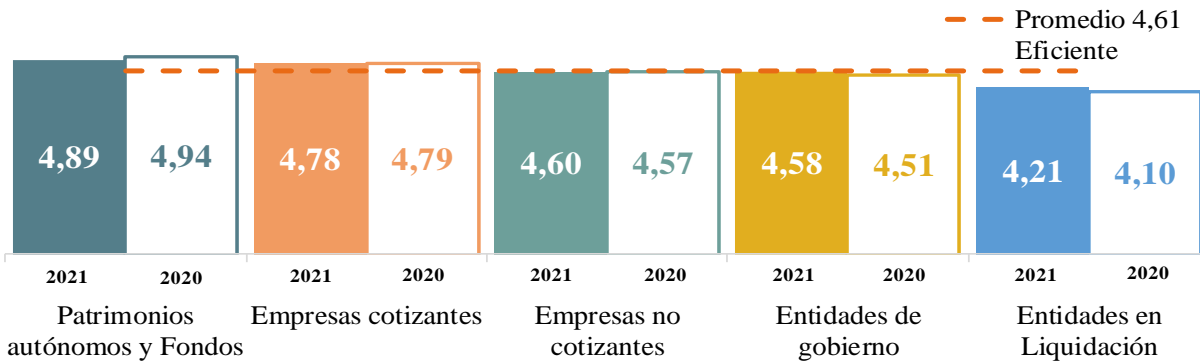


Gráfico 3-20 Resultados promedio Empresas Cotizantes

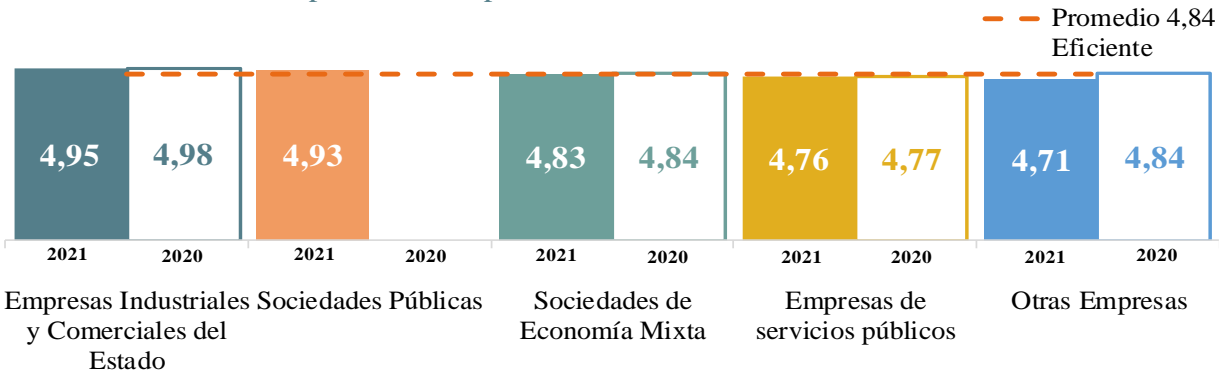


Gráfico 3-21 Resultados promedio Empresas no Cotizantes

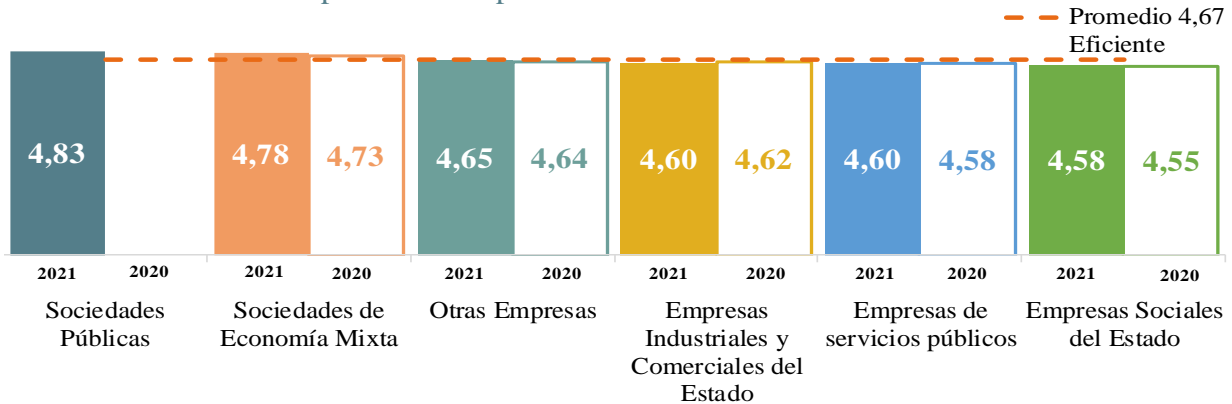
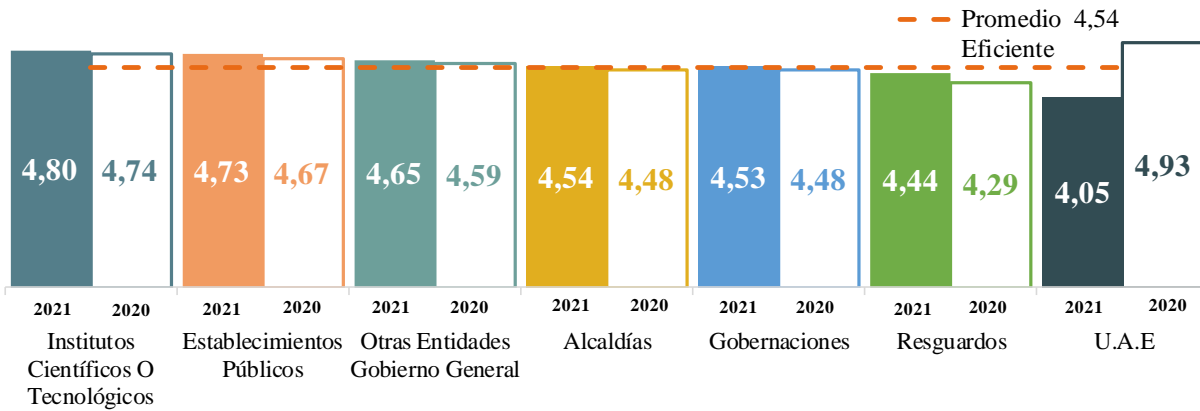


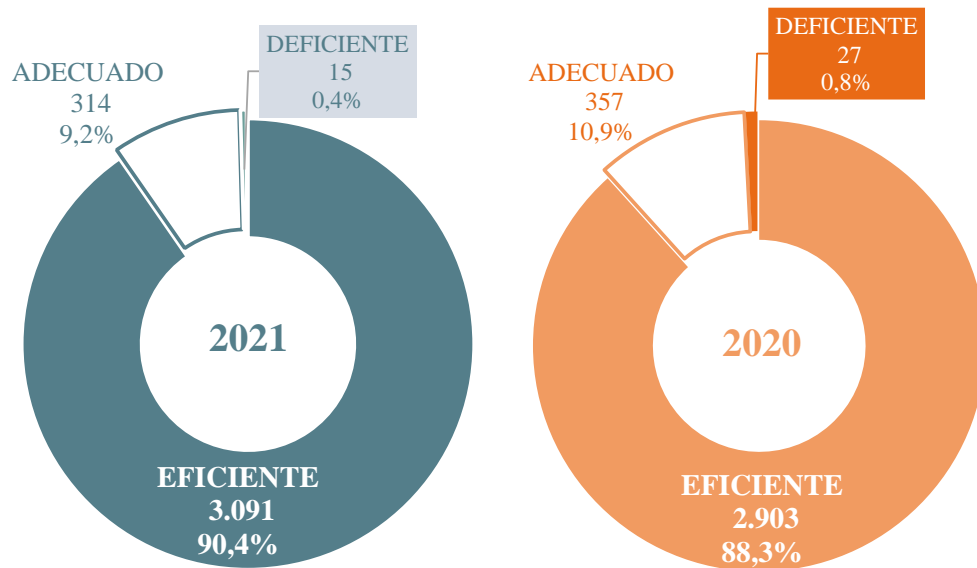
Gráfico 3-22 Resultados promedio Entidades de Gobierno



### 3.2.2.3. Resultados por entidad

En el gráfico 3-21 se presenta la participación por criterio de las entidades del Nivel Territorial, comparativamente con 2020.

Gráfico 3-23 Participación por criterio



A continuación, se presentan los resultados de Gobernaciones y Capitales:

Tabla 3-6 Calificaciones por entidad Gobernaciones

<b>GOBERNACIONES</b>				
<b>N.º</b>	<b>ENTIDAD</b>	<b>2020</b>	<b>2021</b>	
1	Departamento del Valle del Cauca	<b>5,00</b>	<b>5,00</b>	<b>EFICIENTE</b>
2	Departamento de Arauca	<b>5,00</b>	<b>5,00</b>	<b>EFICIENTE</b>
3	Departamento del Huila	<b>5,00</b>	<b>5,00</b>	<b>EFICIENTE</b>
4	Departamento de Antioquia	<b>4,84</b>	<b>5,00</b>	<b>EFICIENTE</b>
5	Departamento del Norte de Santander	<b>4,96</b>	<b>4,96</b>	<b>EFICIENTE</b>
6	Departamento del Magdalena	<b>4,96</b>	<b>4,95</b>	<b>EFICIENTE</b>
7	Departamento del Meta	<b>4,90</b>	<b>4,91</b>	<b>EFICIENTE</b>
8	Departamento de Santander	<b>4,85</b>	<b>4,85</b>	<b>EFICIENTE</b>
9	Departamento del Cesar	<b>4,93</b>	<b>4,83</b>	<b>EFICIENTE</b>
10	Departamento de Cundinamarca	<b>4,75</b>	<b>4,81</b>	<b>EFICIENTE</b>
11	Departamento de Córdoba	<b>4,79</b>	<b>4,79</b>	<b>EFICIENTE</b>
12	Departamento de Caldas	<b>4,27</b>	<b>4,70</b>	<b>EFICIENTE</b>
13	Departamento del Guaviare	<b>4,68</b>	<b>4,65</b>	<b>EFICIENTE</b>
14	Departamento del Putumayo	<b>4,84</b>	<b>4,60</b>	<b>EFICIENTE</b>
15	Departamento del Chocó	<b>4,02</b>	<b>4,59</b>	<b>EFICIENTE</b>
16	Departamento de Nariño	<b>4,67</b>	<b>4,58</b>	<b>EFICIENTE</b>
17	Departamento del Vaupés	<b>4,06</b>	<b>4,57</b>	<b>EFICIENTE</b>
18	Departamento del Quindío	<b>4,75</b>	<b>4,57</b>	<b>EFICIENTE</b>
19	Departamento del Tolima	<b>4,20</b>	<b>4,55</b>	<b>EFICIENTE</b>
20	Departamento de Risaralda	<b>4,49</b>	<b>4,55</b>	<b>EFICIENTE</b>
21	Departamento de Sucre	<b>4,45</b>	<b>4,45</b>	<b>EFICIENTE</b>
22	Departamento de Casanare	<b>4,71</b>	<b>4,45</b>	<b>EFICIENTE</b>
23	Departamento del Guainía	<b>4,36</b>	<b>4,43</b>	<b>EFICIENTE</b>
24	Departamento del Archipiélago de San Andrés, Providencia y Santa Catalina	<b>4,43</b>	<b>4,43</b>	<b>EFICIENTE</b>
25	Departamento del Atlántico	<b>4,09</b>	<b>4,32</b>	<b>EFICIENTE</b>
26	Departamento de Boyacá	<b>3,50</b>	<b>4,22</b>	<b>EFICIENTE</b>
27	Departamento del Caquetá	<b>3,66</b>	<b>4,18</b>	<b>EFICIENTE</b>
28	Departamento del Vichada	<b>4,95</b>	<b>4,15</b>	<b>EFICIENTE</b>
29	Departamento del Amazonas	<b>4,18</b>	<b>4,12</b>	<b>EFICIENTE</b>
30	Departamento de Bolívar	<b>4,01</b>	<b>3,95</b>	<b>ADECUADO</b>
31	Departamento del Cauca	<b>3,93</b>	<b>3,70</b>	<b>ADECUADO</b>
32	Departamento de la Guajira	<b>3,10</b>	<b>3,10</b>	<b>ADECUADO</b>

Tabla 3-7 Calificaciones por entidad Capitales

<b>ALCALDÍAS</b>				
<b>N.º</b>	<b>ENTIDAD</b>	<b>2020</b>	<b>2021</b>	
1	San Juan de Pasto	<b>5,00</b>	<b>5,00</b>	<b>EFICIENTE</b>
2	Armenia	<b>5,00</b>	<b>5,00</b>	<b>EFICIENTE</b>
3	Villavicencio	<b>5,00</b>	<b>4,96</b>	<b>EFICIENTE</b>
4	Medellín	<b>4,95</b>	<b>4,95</b>	<b>EFICIENTE</b>
5	Quibdó	<b>4,72</b>	<b>4,94</b>	<b>EFICIENTE</b>
6	Bogotá D.C.	<b>4,95</b>	<b>4,94</b>	<b>EFICIENTE</b>
7	Santiago de Cali	<b>4,71</b>	<b>4,93</b>	<b>EFICIENTE</b>
8	San José de Cúcuta	<b>4,95</b>	<b>4,90</b>	<b>EFICIENTE</b>
9	Montería	<b>4,88</b>	<b>4,89</b>	<b>EFICIENTE</b>
10	San José del Guaviare	<b>4,87</b>	<b>4,87</b>	<b>EFICIENTE</b>
11	Sincelejo	<b>4,78</b>	<b>4,81</b>	<b>EFICIENTE</b>
12	Barranquilla, Distrito Especial, Industrial y Portuario	<b>4,69</b>	<b>4,78</b>	<b>EFICIENTE</b>
13	Neiva	<b>4,80</b>	<b>4,76</b>	<b>EFICIENTE</b>
14	Tunja	<b>4,60</b>	<b>4,75</b>	<b>EFICIENTE</b>
15	Riohacha	<b>2,85</b>	<b>4,67</b>	<b>EFICIENTE</b>
16	Ibagué	<b>4,57</b>	<b>4,65</b>	<b>EFICIENTE</b>
17	Bucaramanga	<b>4,21</b>	<b>4,61</b>	<b>EFICIENTE</b>
18	Puerto Carreño	<b>4,15</b>	<b>4,56</b>	<b>EFICIENTE</b>
19	Santa Marta, Distrito Turístico, Cultural e Histórico	<b>4,81</b>	<b>4,55</b>	<b>EFICIENTE</b>
20	Pereira	<b>4,57</b>	<b>4,52</b>	<b>EFICIENTE</b>
21	San Miguel de Mocoa	<b>4,51</b>	<b>4,51</b>	<b>EFICIENTE</b>
22	Puerto Inírida	<b>4,45</b>	<b>4,48</b>	<b>EFICIENTE</b>
23	Mitú	<b>4,29</b>	<b>4,46</b>	<b>EFICIENTE</b>
24	Leticia	<b>4,70</b>	<b>4,35</b>	<b>EFICIENTE</b>
25	Manizales	<b>4,39</b>	<b>4,27</b>	<b>EFICIENTE</b>
26	Popayán		<b>4,26</b>	<b>EFICIENTE</b>
27	Valledupar	<b>3,53</b>	<b>4,21</b>	<b>EFICIENTE</b>
28	Yopal	<b>3,36</b>	<b>4,11</b>	<b>EFICIENTE</b>
29	Arauca	<b>4,30</b>	<b>4,05</b>	<b>EFICIENTE</b>
30	Cartagena de Indias, Distrito Turístico y Cultural	<b>4,72</b>	<b>3,98</b>	<b>ADECUADO</b>
31	Florencia - Caquetá	<b>4,90</b>	<b>3,76</b>	<b>ADECUADO</b>

La presentación de los resultados por entidades del Nivel Territorial se clasifica en las 8 regiones definidas en las bases del Plan Nacional de Desarrollo 2018 – 2022 – Pactos por la productividad y la equidad en las regiones.



### 3.2.2.3.1. Región Amazonía

Gráfico 3-24 Resultados promedio por Departamento

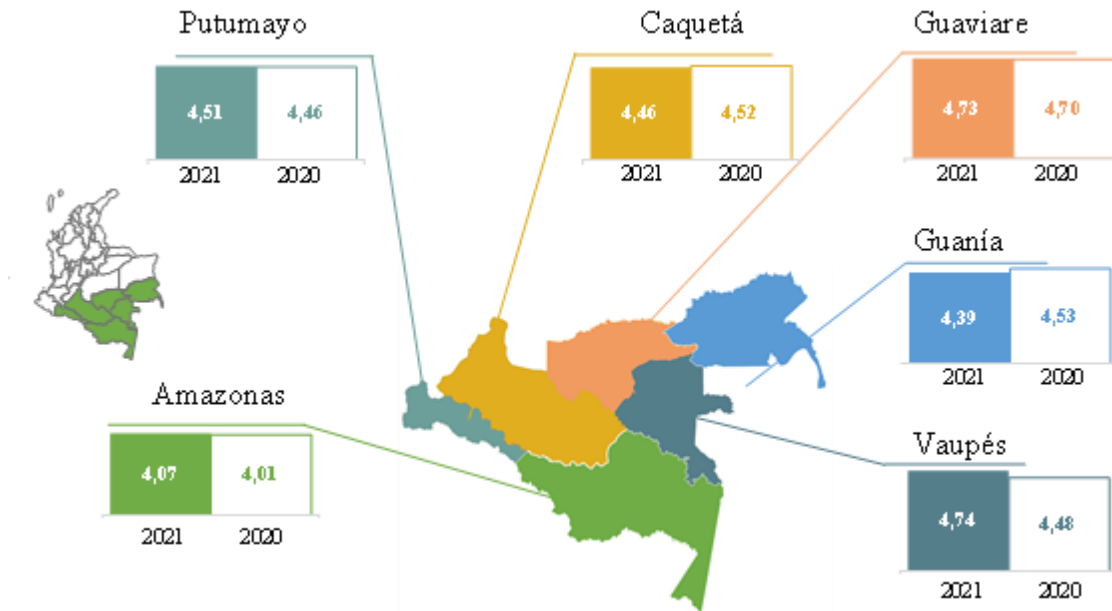


Gráfico 3-25 Resultados por Marco Normativo

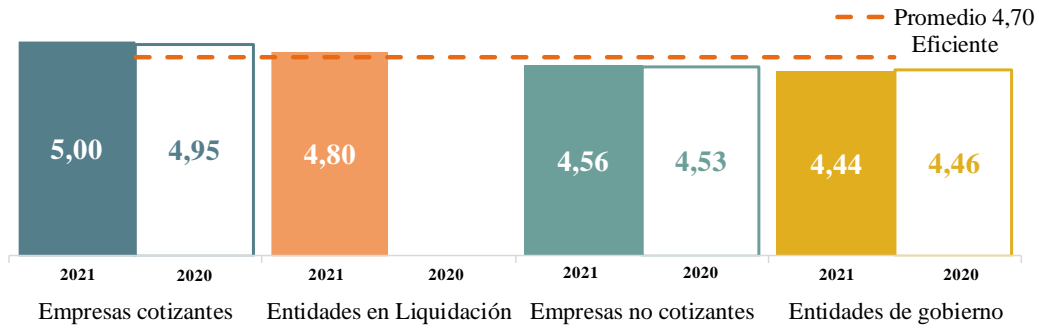


Gráfico 3-26 Participación por criterio

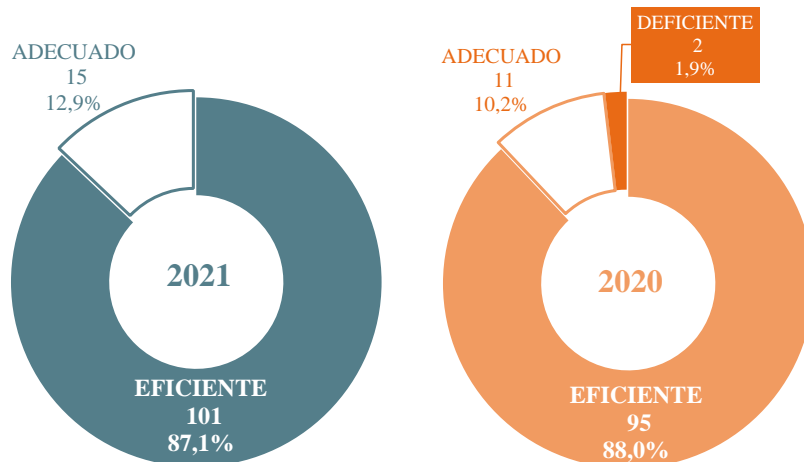


Tabla 3-8 Calificaciones por entidad Región Amazonía

<b>AMAZONAS</b>				
<b>EMPRESAS NO COTIZANTES</b>				
<b>N.º</b>	<b>ENTIDAD</b>	<b>2020</b>	<b>2021</b>	
<b>EMPRESAS SOCIALES DEL ESTADO</b>				
1	E.S.E. Hospital San Rafael - Leticia	4,06	4,08	<b>EFICIENTE</b>
<b>ENTIDADES DE GOBIERNO</b>				
<b>N.º</b>	<b>ENTIDAD</b>	<b>2020</b>	<b>2021</b>	
<b>ALCALDÍAS</b>				
1	Puerto Nariño	3,00	3,21	<b>ADECUADO</b>
<b>OTRAS ENTIDADES GOBIERNO GENERAL</b>				
1	Contraloría Departamental de Amazonas		4,49	<b>EFICIENTE</b>
2	Instituto Departamental del Deporte y Recreación - Amazonas	4,13	4,15	<b>EFICIENTE</b>
<b>CAQUETÁ</b>				
<b>EMPRESAS COTIZANTES</b>				
<b>N.º</b>	<b>ENTIDAD</b>	<b>2020</b>	<b>2021</b>	
<b>EMPRESAS DE SERVICIOS PÚBLICOS</b>				
1	E.S.P. Aguas de Chiribiquete S.A.S	4,95	5,00	<b>EFICIENTE</b>
<b>EMPRESAS NO COTIZANTES</b>				
<b>N.º</b>	<b>ENTIDAD</b>	<b>2020</b>	<b>2021</b>	
<b>EMPRESAS DE SERVICIOS PÚBLICOS</b>				
1	E.S.P. Aguas Andaki S.A.	4,96	5,00	<b>EFICIENTE</b>
2	E.S.P. Agua Rica AAA S.A.	4,48	4,95	<b>EFICIENTE</b>
3	E.S.P. Empresa de Servicios de Curillo S.A.	4,64	4,71	<b>EFICIENTE</b>
4	E.S.P. Domiciliarios de Albania S.A.	4,23	4,71	<b>EFICIENTE</b>
5	E.S.P. Domiciliarios de La Montañita S.A.	4,52	4,52	<b>EFICIENTE</b>
6	E.S.P. de El Paujil S.A.	4,25	4,50	<b>EFICIENTE</b>
7	E.S.P. Servicios Públicos de San José de la Fragua S.A.	4,48	4,48	<b>EFICIENTE</b>
8	E.S.P. Empresa de Servicios Públicos Domiciliarios de Solita S.A.	4,24	4,24	<b>EFICIENTE</b>
9	Empresas Públicas de El Doncello S.A E.S.P.	4,06	4,06	<b>EFICIENTE</b>
10	E.S.P. Servicios Públicos Domiciliarios Aguas del Caguán S.A.	4,18	4,03	<b>EFICIENTE</b>
11	E.S.P. De Milán S.A.	3,97	3,97	<b>ADECUADO</b>
<b>EMPRESAS SOCIALES DEL ESTADO</b>				
1	E.S.E. Fabio Jaramillo Londoño	4,94	4,94	<b>EFICIENTE</b>

**EMPRESAS SOCIALES DEL ESTADO**

2	E.S.E. Hospital Departamental María Inmaculada - Florencia Caquetá	4,97	4,85	EFICIENTE
3	E.S.E. Sor Teresa - Adele	4,79	4,83	EFICIENTE
4	E.S.E Hospital Malvinas Hector Orozco Orozco	4,87	4,83	EFICIENTE
5	E.S.E. Hospital San Rafael	4,65	4,77	EFICIENTE
6	E.S.E. Rafael Tovar Pineda	4,75	4,56	EFICIENTE

**OTRAS EMPRESAS**

1	Empresa de Servicios Públicos Cartagena del Chairá	4,56	4,55	EFICIENTE
2	Empresa Prestadora de Servicios Públicos Domiciliarios de Acueducto, Alcantarillado y Aseo del Municipio de Valparaíso	5,00	3,46	ADECUADO

**ENTIDADES DE GOBIERNO**

N.º	ENTIDAD	2020	2021	
-----	---------	------	------	--

**ALCALDÍAS**

1	Belén de los Andaquíes	5,00	4,96	EFICIENTE
2	El Doncello	4,64	4,91	EFICIENTE
3	Albania - Caquetá	4,85	4,87	EFICIENTE
4	Cartagena del Chairá	4,67	4,75	EFICIENTE
5	San José de la Fragua	4,36	4,74	EFICIENTE
6	Milán	4,65	4,72	EFICIENTE
7	Morelia	4,47	4,59	EFICIENTE
8	Puerto Rico - Caquetá	4,42	4,50	EFICIENTE
9	Solita	4,37	4,45	EFICIENTE
10	Valparaíso - Caquetá		4,40	EFICIENTE
11	Solano	4,22	4,30	EFICIENTE
12	El Paujil	4,00	4,00	ADECUADO
13	San Vicente del Caguán	5,00	3,82	ADECUADO
14	La Montañita	3,60	3,82	ADECUADO
15	Curillo	4,50	3,28	ADECUADO

**OTRAS ENTIDADES GOBIERNO GENERAL**

1	Contraloría Departamental del Caquetá		4,90	EFICIENTE
2	Casa de la Cultura Jesús Angel González Arias Jaga	4,89	4,89	EFICIENTE
3	Instituto Municipal de Deportes - El Doncello	4,77	4,77	EFICIENTE
4	Instituto Departamental de Cultura, Deporte y Turismo del Caquetá	3,96	4,44	EFICIENTE
5	Región Administrativa y de Planificación de la Amazonía RAP - Amazonía		4,34	EFICIENTE
6	Asociación de Municipios del Departamento del Caquetá	4,50	3,26	ADECUADO

## GUAINÍA

<b>EMPRESAS NO COTIZANTES</b>				
N.º	ENTIDAD	2020	2021	
<b>EMPRESAS DE SERVICIOS PÚBLICOS</b>				
1	E.S.P. Empresa de Energía del Guainía - La Ceiba S.A.	4,86	4,85	EFICIENTE
2	E. S. P. del Guainía Escalar S.A.S.	4,68	4,71	EFICIENTE
<b>ENTIDADES DE GOBIERNO</b>				
N.º	ENTIDAD	2020	2021	
<b>ALCALDÍAS</b>				
1	Barrancominas		3,07	ADECUADO
<b>OTRAS ENTIDADES GOBIERNO GENERAL</b>				
1	Instituto Departamental del Deporte y Recreación del Guainía	4,30	4,82	EFICIENTE

## GUAVIARE

<b>EMPRESAS NO COTIZANTES</b>				
N.º	ENTIDAD	2020	2021	
<b>EMPRESAS DE SERVICIOS PÚBLICOS</b>				
1	E.S.P. Empresa de Acueducto y Alcantarillado de San José del Guaviare	4,87	4,93	EFICIENTE
2	E.S.P. Empresa de Energía Eléctrica del Departamento del Guaviare S.A.	4,71	4,88	EFICIENTE
3	Instituto de Fomento y Desarrollo Económico del Guaviare	4,86	4,68	EFICIENTE
<b>EMPRESAS SOCIALES DEL ESTADO</b>				
1	E.S.E. Hospital San José - San José del Guaviare	4,86	4,78	EFICIENTE
2	E.S.E. Red de Servicios de Salud de Primer Nivel - Guaviare	4,64	4,64	EFICIENTE
<b>ENTIDADES DE GOBIERNO</b>				
N.º	ENTIDAD	2020	2021	
<b>ALCALDÍAS</b>				
1	Calamar - Guaviare	4,96	4,94	EFICIENTE
2	El Retorno	4,52	4,83	EFICIENTE
3	Miraflores - Guaviare	3,62	3,77	ADECUADO
<b>OTRAS ENTIDADES GOBIERNO GENERAL</b>				
1	Contraloría Departamental del Guaviare		4,89	EFICIENTE
2	Instituto Departamental de Deportes del Guaviare	4,80	4,80	EFICIENTE
3	Fondo Mixto para la Promoción de la Cultura y las Artes - Guaviare	4,78	4,69	EFICIENTE

<b>ENTIDADES EN LIQUIDACIÓN</b>				
<b>N.º</b>	<b>ENTIDAD</b>	<b>2020</b>	<b>2021</b>	
<b>PROCESOS ESPECIALES ENTIDADES DE GOBIERNO</b>				
1	C.P.G.A. del Guaviare y Sur del Meta - En Liquidación	4,96	4,80	EFICIENTE

### PUTUMAYO

<b>EMPRESAS NO COTIZANTES</b>				
<b>N.º</b>	<b>ENTIDAD</b>	<b>2020</b>	<b>2021</b>	
<b>EMPRESAS DE SERVICIOS PÚBLICOS</b>				
1	E.S.P. Empresa de Energía del Valle de Sibundoy S.A.	4,92	4,92	EFICIENTE
2	E.S.P. Sociedad de Economía Mixta Iluminación y Desarrollos Tecnológicos S.A.S.		4,90	EFICIENTE
3	E.S.P del Municipio de San Miguel S.A.	4,87	4,87	EFICIENTE
4	E.S.P. Empresa de Acueducto, Alcantarillado, Aseo y Energía (ZNI) de Puerto Guzmán S.A.		4,87	EFICIENTE
5	Empresa de Acueducto y Alcantarillado Puerto Asís	4,96	4,85	EFICIENTE
6	E.S.P. del Valle del Guamuez S.A.	4,74	4,74	EFICIENTE
7	E.S.P Aguas la Cristalina S.A.	4,35	4,38	EFICIENTE
8	E.S.P. Aguas Mocoa S.A.	3,93	4,07	EFICIENTE
9	E.S.P. Empresa de Servicios Públicos - Orito	3,79	3,96	ADECUADO
10	Empresa de Servicios Públicos Domiciliarios de Leguízamo	3,33	3,90	ADECUADO
<b>EMPRESAS INDUSTRIALES Y COMERCIALES DEL ESTADO</b>				
1	Plaza de Mercado de Mocoa	4,37	4,42	EFICIENTE
<b>EMPRESAS SOCIALES DEL ESTADO</b>				
1	E.S.E. Hospital Fronterizo - La Dorada	5,00	5,00	EFICIENTE
2	E.S.E Hospital San Gabriel Arcángel	4,65	4,95	EFICIENTE
3	E.S.E. Hospital María Angelines - Puerto Leguízamo	4,96	4,91	EFICIENTE
4	E.S.E. Hospital Local Puerto Asís - Puerto Asís	4,50	4,56	EFICIENTE
5	E.S.E. Hospital José María Hernández - Mocoa	4,45	4,47	EFICIENTE
6	E.S.E. Hospital Sagrado Corazón de Jesús de la Hormiga	4,45	4,47	EFICIENTE
7	E.S.E. Hospital Jorge Julio Guzmán	3,49	4,35	EFICIENTE
8	E.S.E. Hospital Pio XII - Colón	4,12	4,29	EFICIENTE
9	Centro de Salud Alcides Jiménez Puerto Caicedo	4,37	4,10	EFICIENTE
10	E.S.E. Hospital de Orito - Orito	4,36	4,07	EFICIENTE
<b>OTRAS EMPRESAS</b>				
1	Aquasibundoy S.A E.S.P.	4,75	4,74	EFICIENTE

<b>SOCIEDADES DE ECONOMÍA MIXTA</b>				
1	Terminal de Transportes de Villagarzón S.A.	4,74	4,65	EFICIENTE

<b>SOCIEDADES DE ECONOMÍA MIXTA</b>				
2	Centro Turístico Ambiaku S.A.	4,45	4,49	EFICIENTE

<b>ENTIDADES DE GOBIERNO</b>				
<b>N.º</b>	<b>ENTIDAD</b>	<b>2020</b>	<b>2021</b>	

<b>ALCALDÍAS</b>				
1	Sibundoy	4,93	5,00	EFICIENTE
2	Puerto Caicedo	3,79	4,88	EFICIENTE
3	Puerto Guzmán	4,93	4,87	EFICIENTE
4	Santiago - Putumayo	4,91	4,81	EFICIENTE
5	San Miguel - Putumayo	4,60	4,79	EFICIENTE
6	Orito	4,75	4,65	EFICIENTE
7	Colón - Putumayo	4,54	4,56	EFICIENTE
8	Valle del Guamuez (La Hormiga)	4,69	4,55	EFICIENTE
9	Puerto Asís	4,18	4,27	EFICIENTE
10	Puerto Leguízamo	2,68	3,62	ADECUADO
11	San Francisco - Putumayo	4,43	3,01	ADECUADO

<b>ESTABLECIMIENTOS PÚBLICOS</b>				
1	Instituto Tecnológico del Putumayo	4,69	4,81	EFICIENTE

<b>OTRAS ENTIDADES GOBIERNO GENERAL</b>				
1	Contraloría General del Departamento del Putumayo		4,50	EFICIENTE
2	Instituto de Cultura, Deportes, la Educación Física y la Recreación del Departamento de Putumayo	4,62	4,18	EFICIENTE

## VAUPÉS

<b>EMPRESAS NO COTIZANTES</b>				
<b>N.º</b>	<b>ENTIDAD</b>	<b>2020</b>	<b>2021</b>	

<b>EMPRESAS SOCIALES DEL ESTADO</b>				
1	E.S.E. Hospital San Antonio	4,78	4,87	EFICIENTE

<b>ENTIDADES DE GOBIERNO</b>				
<b>N.º</b>	<b>ENTIDAD</b>	<b>2020</b>	<b>2021</b>	

<b>ALCALDÍAS</b>				
1	Carurú	4,73	4,84	EFICIENTE
2	Taraira	4,74	4,74	EFICIENTE

<b>OTRAS ENTIDADES GOBIERNO GENERAL</b>				
1	Contraloría Departamental de Vaupés		4,92	EFICIENTE
2	Instituto Departamental del Deporte y la Recreación	4,64	4,80	EFICIENTE

### 3.2.2.3.2. Región Caribe

Gráfico 3-27 Resultados promedio por Departamento

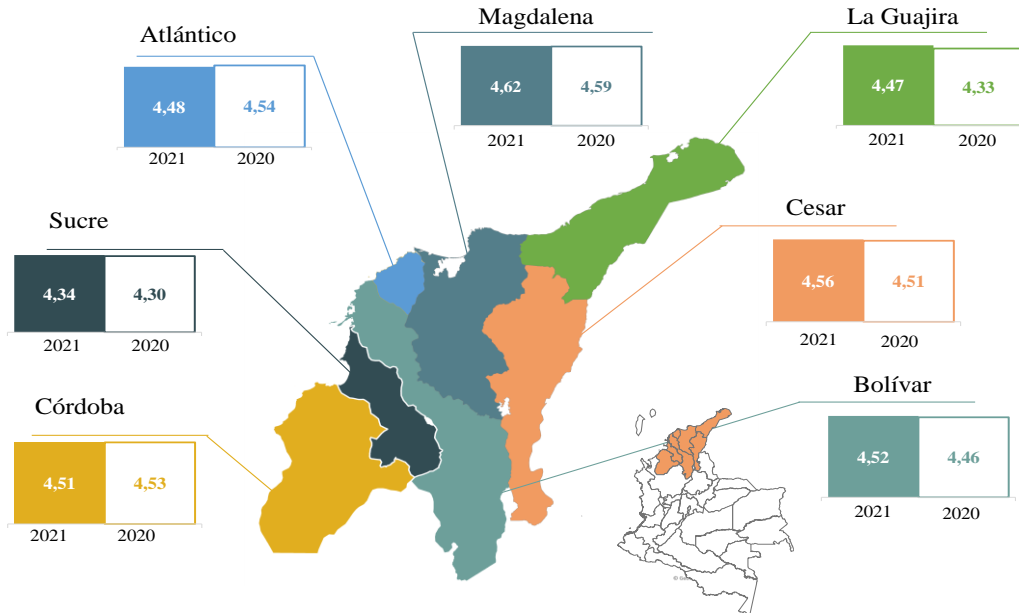


Gráfico 3-28 Resultados promedio por Marco Normativo

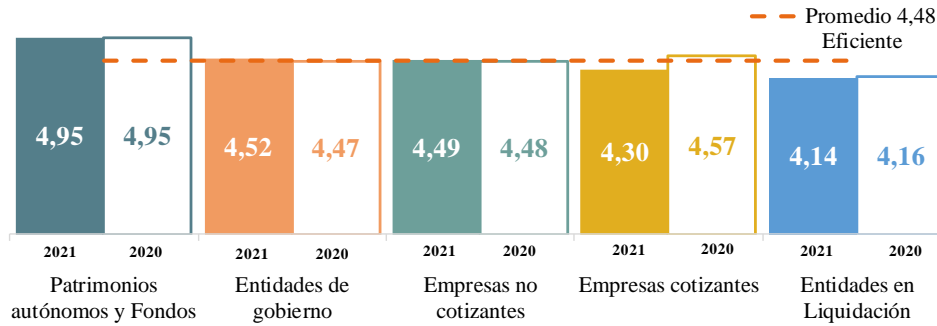


Gráfico 3-29 Participación por criterio

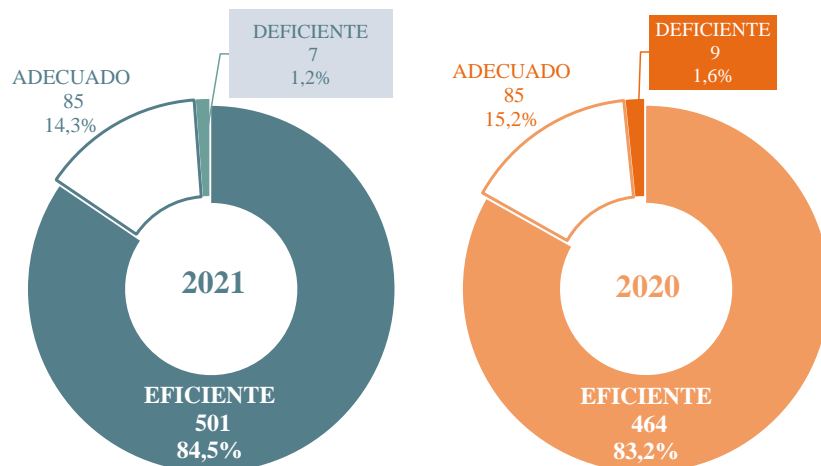


Tabla 3-9 Calificaciones por entidad Región Caribe

<b>ATLÁNTICO</b>				
<b>EMPRESAS COTIZANTES</b>				
<b>N.º</b>	<b>ENTIDAD</b>	<b>2020</b>	<b>2021</b>	
<b>EMPRESAS DE SERVICIOS PÚBLICOS</b>				
1	E.S.P. Aguas de Malambo S.A.	4,57	4,53	<b>EFICIENTE</b>
<b>EMPRESAS NO COTIZANTES</b>				
<b>N.º</b>	<b>ENTIDAD</b>	<b>2020</b>	<b>2021</b>	
<b>EMPRESAS DE SERVICIOS PÚBLICOS</b>				
1	E.S.P. Acueducto Regional Costero Arcos S.A.	5,00	5,00	<b>EFICIENTE</b>
2	E.S.P. Acueducto Regional del Sur del Atlántico S.A.	4,93	4,93	<b>EFICIENTE</b>
3	Empresa de Desarrollo Urbano de Barranquilla S.A.	4,93	4,87	<b>EFICIENTE</b>
4	Empresa de Acueducto - Suán	3,92	4,09	<b>EFICIENTE</b>
<b>EMPRESAS INDUSTRIALES Y COMERCIALES DEL ESTADO</b>				
1	Empresa Departamental de Juegos de Suerte y Azar	4,83	4,89	<b>EFICIENTE</b>
2	Terminal de Transportes de Barranquilla S.A.	4,66	4,88	<b>EFICIENTE</b>
<b>EMPRESAS SOCIALES DEL ESTADO</b>				
1	E.S.E. Hospital Local de Malambo	5,00	5,00	<b>EFICIENTE</b>
2	E.S.E. Centro de Salud Sabanagrande	4,98	5,00	<b>EFICIENTE</b>
3	E.S.E. Centro de Salud de Tubará	4,91	4,93	<b>EFICIENTE</b>
4	E.S.E. Hospital de Candelaria	4,93	4,93	<b>EFICIENTE</b>
5	E.S.E. Hospital del Municipio de Manatí	4,91	4,91	<b>EFICIENTE</b>
6	E.S.E. Centro de Salud de Usiacurí	4,90	4,90	<b>EFICIENTE</b>
7	E.S.E. Ceminsa	5,00	4,89	<b>EFICIENTE</b>
8	E.S.E. Centro de Salud Palmar de Varela	4,67	4,67	<b>EFICIENTE</b>
9	E.S.E. Hospital de Ponedera	4,60	4,63	<b>EFICIENTE</b>
10	E.S.E. Hospital Materno Infantil Ciudadela Metropolitana - Soledad	4,50	4,37	<b>EFICIENTE</b>
11	E.S.E. Centro de Salud Santa Lucía - Atlántico	4,28	4,28	<b>EFICIENTE</b>
12	E.S.E. Centro de Salud de Polonuevo	4,20	4,20	<b>EFICIENTE</b>
13	E.S.E. Centro de Salud Suan Atlántico	4,03	4,10	<b>EFICIENTE</b>
14	E.S.E. Hospital de Juan de Acosta	3,93	3,97	<b>ADECUADO</b>
15	E. S. E. Hospital Vera Judith Imitola Villanueva Piojo Atlántico	3,94	3,90	<b>ADECUADO</b>
16	E.S.E Centro de Salud Galapa - Atlántico	3,60	3,89	<b>ADECUADO</b>
17	E.S.E. Hospital Local de Campo de La Cruz	3,79	3,89	<b>ADECUADO</b>
18	E.S.E. Hospital Local - Baranoa	3,66	3,87	<b>ADECUADO</b>
19	E.S.E. Hospital Local de Repelón	3,87	3,87	<b>ADECUADO</b>
20	E.S.E. Hospital Local - Luruaco	3,28	3,23	<b>ADECUADO</b>
21	E.S.E. Hospital de Puerto Colombia	3,81	3,01	<b>ADECUADO</b>



<b>EMPRESAS SOCIALES DEL ESTADO</b>				
22	E.S.E. Hospital de Santo Tomás	4,52	2,97	<b>DEFICIENTE</b>
<b>SOCIEDADES DE ECONOMÍA MIXTA</b>				
1	Puerta de Oro Empresa de Desarrollo Caribe S.A.S	4,90	4,87	<b>EFICIENTE</b>
2	Transmetro S.A.	3,91	4,28	<b>EFICIENTE</b>
<b>ENTIDADES DE GOBIERNO</b>				
<b>N.º</b>	<b>ENTIDAD</b>	<b>2020</b>	<b>2021</b>	
<b>ALCALDÍAS</b>				
1	Manatí	4,98	4,98	<b>EFICIENTE</b>
2	Malambo	4,94	4,94	<b>EFICIENTE</b>
3	Tubará	4,91	4,92	<b>EFICIENTE</b>
4	Santo Tomás	4,93	4,91	<b>EFICIENTE</b>
5	Galapa	4,90	4,90	<b>EFICIENTE</b>
6	Ponedera		4,89	<b>EFICIENTE</b>
7	Sabanagrande	4,94	4,88	<b>EFICIENTE</b>
8	Campo de la Cruz	4,71	4,83	<b>EFICIENTE</b>
9	Repelón	5,00	4,80	<b>EFICIENTE</b>
10	Piojó	4,91	4,80	<b>EFICIENTE</b>
11	Baranoa	4,76	4,78	<b>EFICIENTE</b>
12	Soledad	4,76	4,78	<b>EFICIENTE</b>
13	Usiacurí	4,68	4,76	<b>EFICIENTE</b>
14	Candelaria - Atlántico	4,47	4,46	<b>EFICIENTE</b>
15	Santa Lucía	4,39	4,41	<b>EFICIENTE</b>
16	Palmar de Varela	4,32	4,40	<b>EFICIENTE</b>
17	Luruaco	4,34	4,26	<b>EFICIENTE</b>
18	Puerto Colombia	4,95	4,25	<b>EFICIENTE</b>
19	Sabanalarga - Atlántico	4,69	4,20	<b>EFICIENTE</b>
20	Juan de Acosta	4,15	4,15	<b>EFICIENTE</b>
21	Suán	4,00	4,04	<b>EFICIENTE</b>
<b>ESTABLECIMIENTOS PÚBLICOS</b>				
1	Instituto Tecnológico de Soledad Atlántico	5,00	5,00	<b>EFICIENTE</b>
2	Alumbrado Público de Barranquilla S.A.S	4,98	4,77	<b>EFICIENTE</b>
3	Universidad de Atlántico	4,67	4,67	<b>EFICIENTE</b>
<b>OTRAS ENTIDADES GOBIERNO GENERAL</b>				
1	Empresa de Desarrollo Urbano y Medio Ambiente de Soledad S.A.	5,00	5,00	<b>EFICIENTE</b>
2	Dirección Distrital de Liquidaciones	5,00	5,00	<b>EFICIENTE</b>
3	Instituto Municipal de Deportes Recreación y Cultura de Ponedera	5,00	5,00	<b>EFICIENTE</b>
4	Agencia Distrital de Infraestructura	4,96	4,95	<b>EFICIENTE</b>

**OTRAS ENTIDADES GOBIERNO GENERAL**

5	Asociación de Municipios de la Región Caribe	4,95	4,95	EFICIENTE
6	Contraloría Departamental del Atlántico		4,91	EFICIENTE
7	Instituto Municipal de Deportes y Recreación de Manatí.		4,82	EFICIENTE
8	Instituto Departamental de Recreación y Deportes del Atlántico	4,45	4,75	EFICIENTE
9	Establecimiento Público Ambiental Barranquilla Verde	5,00	4,74	EFICIENTE
10	Instituto de Tránsito del Atlántico	4,55	4,66	EFICIENTE
11	Área Metropolitana de Barranquilla	4,65	4,65	EFICIENTE
12	Contraloría Distrital de Barranquilla		4,49	EFICIENTE
13	Asociación Regional de Municipios del Caribe - AREMCA	5,00	4,39	EFICIENTE
14	Contraloría Municipal de Soledad		3,96	ADECUADO
15	Instituto Municipal de Tránsito y Transporte de Soledad	3,77	3,91	ADECUADO
16	Tribunal de Ética Médica del Atlántico	3,08	3,41	ADECUADO
17	Instituto Municipal de Deportes de Malambo	3,23	3,29	ADECUADO

**ENTIDADES EN LIQUIDACIÓN**

N.º	ENTIDAD	2020	2021	
-----	---------	------	------	--

**PROCESOS ESPECIALES EMPRESAS**

1	E.S.E. Hospital Universitario Cari - En Liquidación.	4,27	4,37	EFICIENTE
2	E.S.E. Hospital Niño Jesús - Barranquilla - En Liquidación.	4,92	3,37	ADECUADO
3	E.S.E. Hospital Departamental de Sabanalarga - En Liquidación	4,12	3,15	ADECUADO

**PATRIMONIOS AUTÓNOMOS Y FONDOS**

N.º	ENTIDAD	2020	2021	
-----	---------	------	------	--

**PROCESOS ESPECIALES OTRAS ENTIDADES**

1	PA E.S.E. Hospital Universitario de Barranquilla - En Liquidación	4,95	4,95	EFICIENTE
---	---	------	------	-----------

**BOLÍVAR****EMPRESAS COTIZANTES**

N.º	ENTIDAD	2020	2021	
-----	---------	------	------	--

**EMPRESAS DE SERVICIOS PÚBLICOS**

1	E.S.P. Caribemar de la Costa S.A.S.		4,07	EFICIENTE
---	-------------------------------------	--	------	-----------

<b>EMPRESAS NO COTIZANTES</b>				
<b>N.º</b>	<b>ENTIDAD</b>	<b>2020</b>	<b>2021</b>	
<b>EMPRESAS DE SERVICIOS PÚBLICOS</b>				
1	E.S.P. Aguas de Cartagena S.A. Empresa Intermunicipal de Servicios Públicos	5,00	5,00	EFICIENTE
2	Domiciliarios de Acueducto y Alcantarillado S.A. E.S.P.	4,98	5,00	EFICIENTE
3	E.S.P. y Domiciliarios de Acueducto y Alcantarillado de el Carmen de Bolívar S.A.	4,93	4,95	EFICIENTE
4	E.S.P. Aguas de Bolívar S.A.	4,58	4,58	EFICIENTE
5	Aguas de Norosí S.A.S E.S.P.	4,23	4,17	EFICIENTE
6	E.S.P. Servicios Públicos Domiciliarios - Morales Bolívar	4,00	4,00	ADECUADO
<b>EMPRESAS INDUSTRIALES Y COMERCIALES DEL ESTADO</b>				
1	Transcribe S.A.	4,95	4,33	EFICIENTE
2	Lotería de Bolívar La Millonaria del Caribe	4,28	4,28	EFICIENTE
<b>EMPRESAS SOCIALES DEL ESTADO</b>				
1	E.S.E. Hospital Local Santa Rosa de Lima	4,94	5,00	EFICIENTE
2	E.S.E. Hospital San Antonio de Padua - Simití	4,89	5,00	EFICIENTE
3	E.S.E. Hospital Local San José de Achí	4,96	5,00	EFICIENTE
4	E.S.E. Hospital Local de Arjona	5,00	5,00	EFICIENTE
5	E.S.E. Hospital Local San Juan de Puerto Rico - Tiquisio	5,00	4,98	EFICIENTE
6	E.S.E. Hospital Local Talaigua Nuevo - Bolívar	4,60	4,98	EFICIENTE
7	E.S.E. Hospital Local de San Juan Nepomuceno	4,97	4,97	EFICIENTE
8	E.S.E. Hospital Local - San Pablo	4,95	4,95	EFICIENTE
9	E.S.E. Hospital Local de San Jacinto - Bolívar	5,00	4,93	EFICIENTE
10	E.S.E. Centro de Salud Con Camas de Montecristo	4,87	4,87	EFICIENTE
11	E.S.E. Hospital Local de Arenal Manuela Pabuena Lobo - Arenal	4,79	4,83	EFICIENTE
12	E.S.E. Hospital Local San Sebastián - Zambrano	4,81	4,81	EFICIENTE
13	E.S.E. Hospital Local - Mahates (Bolívar)	4,81	4,78	EFICIENTE
14	E.S.E. Hospital Local - San Fernando	4,88	4,77	EFICIENTE
15	E.S.E. Hospital Local Ana María Rodríguez - San Estanislao de Kotska	4,61	4,77	EFICIENTE
16	E.S.E. del Municipio de Magangué	4,62	4,75	EFICIENTE
17	E.S.E. Hospital Local Cartagena de Indias	4,79	4,74	EFICIENTE
18	E.S.E. Centro de Salud Giovani Cristini - Carmen de Bolívar	4,23	4,72	EFICIENTE
19	E.S.E. Centro de Salud Con Camas - Córdoba	4,72	4,72	EFICIENTE
20	E.S.E. Hospital La Divina Misericordia de Magangué	4,59	4,70	EFICIENTE

**EMPRESAS SOCIALES DEL ESTADO**

21	E.S.E. Centro de Salud Con Cama - Arroyohondo	4,23	4,69	EFICIENTE
22	E.S.E. Hospital Local Calamar - Calamar	4,44	4,67	EFICIENTE
23	E.S.E. Hospital Local - Turbaco	4,04	4,57	EFICIENTE
24	E.S.E. Hospital Local Santa Catalina de Alejandría	5,00	4,48	EFICIENTE
25	E.S.E. Hospital Local María la Baja	4,73	4,44	EFICIENTE
26	E.S.E. Hospital de Hatillo de Loba - Bolívar	3,69	4,40	EFICIENTE
27	E.S.E. Centro de Salud Con Cama Vitalio Sara Castillo - Soplaviento	4,30	4,37	EFICIENTE
28	E.S.E. Centro de Salud con Camas de la Cabecera Municipal de El Peñón	4,35	4,35	EFICIENTE
29	E.S.E. Hospital Manuel Elkin Patarroyo - Santa Rosa del Sur	4,24	4,32	EFICIENTE
30	E.S.E. Hospital Local de Cicuco	4,65	4,27	EFICIENTE
31	E.S.E. Hospital Local Santa María - Santa Cruz de Mompox	4,50	4,18	EFICIENTE
32	E.S.E. Hospital Local la Candelaria - Rioviejo	4,15	4,10	EFICIENTE
33	E.S.E. Hospital Local - San Martín de Loba	4,06	4,00	ADECUADO
34	E.S.E. Clínica de Maternidad Rafael Calvo C.	4,00	4,00	ADECUADO
35	E.S.E. Centro de Salud Con Cama Manuel H. Zabaleta G.	3,81	3,99	ADECUADO
36	E.S.E. Hospital Nuestra Señora del Carmen	4,50	3,90	ADECUADO
37	E.S.E. Hospital Local San Sebastián - Morales	4,08	3,86	ADECUADO
38	E.S.E. Hospital José Rudecindo López Parodi - Barranco de Loba	3,62	3,77	ADECUADO
39	E.S.E. Hospital Universitario del Caribe	3,86	3,75	ADECUADO
40	E.S.E. Centro de Salud Con Cama	3,61	3,61	ADECUADO

**OTRAS EMPRESAS**

1	Empresa de Servicios Públicos de Magangue	4,67	4,96	EFICIENTE
---	---	------	------	-----------

**SOCIEDADES PÚBLICAS**

1	Movilidad Bolívar S.A.S.	4,96	4,96	EFICIENTE
---	--------------------------	------	------	-----------

**ENTIDADES DE GOBIERNO**

N.º	ENTIDAD	2020	2021	
-----	---------	------	------	--

**ALCALDÍAS**

1	El Guamo - Bolívar	5,00	5,00	EFICIENTE
2	Clemencia	4,94	4,99	EFICIENTE
3	San Pablo - Bolívar	3,80	4,97	EFICIENTE
4	Santa Catalina - Bolívar	4,76	4,97	EFICIENTE
5	Talaigua Nuevo		4,96	EFICIENTE
6	Achí	4,96	4,96	EFICIENTE

---

**ALCALDÍAS**

---

7	Barranco de Loba	4,90	4,93	EFICIENTE
8	Arroyohondo	4,90	4,92	EFICIENTE
9	Cantagallo	4,84	4,90	EFICIENTE
10	Mahates	4,89	4,89	EFICIENTE
11	Montecristo	4,80	4,89	EFICIENTE
12	María la Baja	4,73	4,89	EFICIENTE
13	Norosí	5,00	4,87	EFICIENTE
14	El Peñón - Bolívar	4,75	4,84	EFICIENTE
15	San Martín de Loba	4,49	4,84	EFICIENTE
16	Villanueva - Bolívar	4,72	4,82	EFICIENTE
17	Zambrano	4,69	4,81	EFICIENTE
18	Soplaviento	4,81	4,81	EFICIENTE
19	Morales - Bolívar	4,21	4,81	EFICIENTE
20	Cicuco	4,77	4,79	EFICIENTE
21	Turbaná	4,57	4,78	EFICIENTE
22	San Juan Nepomuceno	4,78	4,78	EFICIENTE
23	El Carmen de Bolívar	4,75	4,75	EFICIENTE
24	Magangué	4,63	4,71	EFICIENTE
25	Arjona	4,58	4,65	EFICIENTE
26	Calamar - Bolívar	4,87	4,64	EFICIENTE
27	Regidor	4,39	4,63	EFICIENTE
28	Margarita	4,07	4,56	EFICIENTE
29	San Jacinto - Bolívar		4,56	EFICIENTE
30	Simití	4,34	4,46	EFICIENTE
31	Arenal	4,66	4,44	EFICIENTE
32	Turbaco	4,87	4,20	EFICIENTE
33	Tiquisio	2,96	4,16	EFICIENTE
34	Santa Rosa del Sur	4,49	4,16	EFICIENTE
35	San Cristóbal		4,05	EFICIENTE
36	Santa Rosa Norte	3,71	3,78	ADECUADO
37	San Estanislao	3,72	3,78	ADECUADO
38	Rioviejo	3,46	3,62	ADECUADO
39	Santa Cruz de Mompóx	3,55	3,61	ADECUADO
40	San Fernando	3,57	3,61	ADECUADO
41	Pinillos	2,96	3,35	ADECUADO
42	San Jacinto del Cauca	3,32	3,32	ADECUADO
43	Hatillo de Loba	3,15	3,28	ADECUADO
44	Córdoba - Bolívar	3,27	3,27	ADECUADO
45	Alto del Rosario	2,72	2,94	DEFICIENTE

---

**ESTABLECIMIENTOS PÚBLICOS**

1	Institución Universitaria Bellas Artes y Ciencias de Bolívar	5,00	5,00	EFICIENTE
2	Colegio Mayor de Bolívar	4,81	4,89	EFICIENTE
3	Universidad de Cartagena	4,75	4,74	EFICIENTE
4	Fondo de Vivienda de Interés Social y Reforma Urbana Distrital	4,67	4,73	EFICIENTE

**OTRAS ENTIDADES GOBIERNO GENERAL**

1	Instituto Municipal de Recreación y Deportes de Clemencia		5,00	EFICIENTE
2	Instituto Municipal de Deporte y Recreación de El Guamo Bolívar		5,00	EFICIENTE
3	Instituto Departamental de Deportes y Recreación de Bolívar	5,00	5,00	EFICIENTE
4	Contraloría Departamental de Bolívar		4,97	EFICIENTE
5	Empresa de Desarrollo Urbano de Bolívar S.A.	4,95	4,95	EFICIENTE
6	Fondo Municipal de Tránsito y Transporte de Magangué	4,84	4,86	EFICIENTE
7	Instituto de Patrimonio y Cultura - Cartagena de Indias	4,79	4,85	EFICIENTE
8	Casa de la Cultura de San Juan Nepomuceno	4,72	4,72	EFICIENTE
9	Asociación Municipios de los Sures		4,66	EFICIENTE
10	Distriseguridad	4,51	4,61	EFICIENTE
11	Instituto Distrital de Deportes y Recreación de Cartagena	4,46	4,61	EFICIENTE
12	Instituto de Cultura y Turismo de Bolívar	4,55	4,61	EFICIENTE
13	Contraloría Distrital de Cartagena		4,60	EFICIENTE
14	Instituto Municipal de Deporte y Cultura de Morales - Bolívar	4,18	4,39	EFICIENTE
15	Instituto de Deporte y Recreación - San Juan Nepomuceno	4,37	4,37	EFICIENTE
16	Establecimiento Público Ambiental - Cartagena	4,23	4,21	EFICIENTE
17	Asociación de Municipios de la Depresión Momposina		3,77	ADECUADO

**ENTIDADES EN LIQUIDACIÓN**

N.º	ENTIDAD	2020	2021	
-----	---------	------	------	--

**PROCESOS ESPECIALES ENTIDADES DE GOBIERNO**

1	Fondo de Transportes y Tránsito de Bolívar - En Liquidación	3,68	4,09	EFICIENTE
---	---	------	------	-----------

**CESAR**

**EMPRESAS NO COTIZANTES**

N.º	ENTIDAD	2020	2021	
<b>EMPRESAS DE SERVICIOS PÚBLICOS</b>				
1	Empresa de Servicios Públicos de Valledupar S.A.	4,95	4,95	EFICIENTE
2	Empresa de Servicios Públicos de Acueducto, Alcantarillado y Aseo Municipal de Curumaní	4,71	4,87	EFICIENTE
3	E.S.P. Empresa de Acueducto, Alcantarillado y Aseo de La Jagua de Ibirico S.A.	4,36	4,73	EFICIENTE
4	E.S.P. Empresa de Servicios Públicos de La Paz	5,00	4,64	EFICIENTE
5	E.S.P. Empresa de Servicios Públicos de Agustín Codazzi	4,55	4,62	EFICIENTE
6	E.S.P. Empresa de Servicios Públicos de San Diego.		4,62	EFICIENTE
7	E.S.P. Empresa de Servicios Públicos Municipales	4,38	4,60	EFICIENTE
8	Empresa de Servicios Públicos La Gloria	4,59	4,59	EFICIENTE
9	E.S.P. Empresas de Servicios Públicos de Pueblo Bello S.A.S.	4,56	4,56	EFICIENTE
10	E.S.P. Empresa de Acueducto, Alcantarillado y Aseo de Chimichagua	4,45	4,48	EFICIENTE
11	E.S.P. Empresa de Servicios Públicos de Becerril.		4,45	EFICIENTE
12	Empresas Públicas Municipales - Aguachica	4,63	4,38	EFICIENTE
13	E.S.P. Empresa de Acueducto, Alcantarillado y Aseo de San Alberto S.A.	4,27	4,28	EFICIENTE
14	E.S.P. De Manaure Balcón del Cesar	4,03	4,03	EFICIENTE
15	E.S.P. Aguas del Cesar S.A.	4,54	3,78	ADECUADO
16	E.S.P. Empresa de Servicios Públicos Municipales de El Copey	4,65	3,01	ADECUADO
<b>EMPRESAS INDUSTRIALES Y COMERCIALES DEL ESTADO</b>				
1	Comercializadora Mercabastos	5,00	5,00	EFICIENTE
2	Sistema Integrado de Transporte de Valledupar S.A.S.	4,98	4,98	EFICIENTE
3	Terminal de Transportes de Valledupar S.A.	4,98	4,98	EFICIENTE
<b>EMPRESAS SOCIALES DEL ESTADO</b>				
1	E.S.E. Hospital Eduardo Arredondo Daza - Valledupar	5,00	5,00	EFICIENTE
2	E.S.E. Hospital La Inmaculada - Chimichagua	4,93	4,98	EFICIENTE
3	E.P.S.I. Asociación del Cabildos Indígenas del Cesar y La Guajira	4,95	4,92	EFICIENTE
4	E.S.E. Hospital San Juan Bosco	4,86	4,91	EFICIENTE
5	I.P.S. Dusakawui	4,87	4,87	EFICIENTE
6	E.S.E. Hospital Local Cristian Moreno - Curumaní	4,58	4,83	EFICIENTE
7	E.S.E. Hospital el Socorro - San Diego	4,77	4,82	EFICIENTE



**EMPRESAS SOCIALES DEL ESTADO**

8	E.S.E. Hospital de El Paso - Hernando Quintero Blanco	4,78	4,78	EFICIENTE
9	E.S.E. Hospital José Antonio Socarras Sánchez	4,67	4,77	EFICIENTE
10	E.S.E. Hospital Olaya Herrera - Gamarra	4,73	4,73	EFICIENTE
11	E.S.E. Hospital San José - La Gloria	3,81	4,73	EFICIENTE
12	E.S.E. Hospital Marino Zuleta Ramírez - La Paz	4,76	4,72	EFICIENTE
13	E.S.E. Hospital Camilo Villazón Pumarejo - Pueblo Bello	4,81	4,67	EFICIENTE
14	E.S.E. Hospital José David Padilla Villafañe - Aguachica	4,77	4,65	EFICIENTE
15	E.S.E. Hospital de San Martín	4,59	4,61	EFICIENTE
16	E.S.E. Hospital Agustín Codazzi	4,52	4,52	EFICIENTE
17	E.S.E. Hospital Municipal Jorge Isaac Rincón Torrez	4,38	4,44	EFICIENTE
18	E.S.E. Hospital San José - Becerril	4,04	4,43	EFICIENTE
19	E.S.E. Hospital San Roque de El Copey	4,41	4,43	EFICIENTE
20	E.S.E. Hospital San Martín	4,39	4,39	EFICIENTE
21	E.S.E. Hospital Local de González	4,14	4,37	EFICIENTE
22	E.S.E. Hospital Heli Moreno Blanco - Pailitas	4,13	4,34	EFICIENTE
23	E.S.E. Hospital Rosario Pumarejo de López	4,65	4,28	EFICIENTE
24	E.S.E. Hospital Local de Aguachica	4,41	4,26	EFICIENTE
25	E.S.E. Hospital Regional San Andrés de Chiriguaná	4,26	4,26	EFICIENTE
26	E.S.E. Instituto Departamental de Rehabilitación y Educación Especial del Cesar	4,28	4,12	EFICIENTE
27	E.S.E. Hospital Local del Río de Oro	3,84	4,08	EFICIENTE
28	E.S.E. Hospital de Tamalameque		4,02	EFICIENTE
29	E.S.E. Hospital Lázaro Alfonso Hernández Lara - San Alberto	4,54	3,90	ADECUADO
30	E.S.E. Hospital Francisco Canosa - Pelaya	3,82	3,82	ADECUADO

**OTRAS EMPRESAS**

1	Instituto para el Desarrollo del Cesar	5,00	5,00	EFICIENTE
---	--	------	------	-----------

**ENTIDADES DE GOBIERNO**

N.º	ENTIDAD	2020	2021	
-----	---------	------	------	--

**ALCALDÍAS**

1	Gamarra	5,00	5,00	EFICIENTE
2	Chiriguaná	4,93	5,00	EFICIENTE
3	Curumaní	4,95	4,97	EFICIENTE
4	Bosconia	4,85	4,96	EFICIENTE
5	Becerril	4,87	4,91	EFICIENTE
6	Tamalameque	4,87	4,87	EFICIENTE
7	La Paz (Robles) - Cesar	4,47	4,87	EFICIENTE



<b>ALCALDÍAS</b>				
8	El Paso	4,77	4,81	EFICIENTE
9	San Diego	4,50	4,73	EFICIENTE
10	San Martín - Cesar	4,70	4,70	EFICIENTE
11	Pueblo Bello	4,69	4,70	EFICIENTE
12	Pelaya	4,65	4,65	EFICIENTE
13	Agustín Codazzi	4,50	4,64	EFICIENTE
14	San Alberto	5,00	4,61	EFICIENTE
15	Manaure (Balcón del Cesar)	4,48	4,58	EFICIENTE
16	La Jagua de Ibirico	4,53	4,57	EFICIENTE
17	El Copey	4,56	4,51	EFICIENTE
18	La Gloria	4,77	4,51	EFICIENTE
19	Río de Oro	4,59	4,49	EFICIENTE
20	González	3,99	4,37	EFICIENTE
21	Chimichagua	4,03	4,13	EFICIENTE
22	Aguachica	3,22	3,87	ADECUADO
23	Pailitas	3,10	3,79	ADECUADO
24	Astrea	3,33	3,50	ADECUADO
<b>ESTABLECIMIENTOS PÚBLICOS</b>				
1	Fondo Rotatorio de Valorización Municipal - Aguachica	5,00	5,00	EFICIENTE
2	Fondo de Vivienda de Interés Social y Reforma Urbana	4,05	4,95	EFICIENTE
<b>OTRAS ENTIDADES GOBIERNO GENERAL</b>				
1	Fondo de Vivienda de Interés Social y Reforma Urbana del Municipio de Chiriguaná - Cesar	5,00	5,00	EFICIENTE
2	Instituto de Cultura y Turismo del Municipio de Chiriguaná.	5,00	5,00	EFICIENTE
3	Instituto de Deporte, Recreación Y Actividad Física	4,85	4,98	EFICIENTE
4	Contraloría Municipal de Valledupar	4,80	4,80	EFICIENTE
5	Área Metropolitana de Valledupar	4,67	4,67	EFICIENTE
6	Contraloría General del Departamento del Cesar	4,62	4,62	EFICIENTE
7	Instituto Municipal de Tránsito y Transporte	4,68	4,37	EFICIENTE
8	Instituto de Tránsito y Transporte del Departamento del Cesar	4,04	4,25	EFICIENTE
<b>RESGUARDOS</b>				
1	Resguardo Indígena IroKa	4,38	4,42	EFICIENTE

## CÓRDOBA

### EMPRESAS NO COTIZANTES

N.º	ENTIDAD	2020	2021	
<b>EMPRESAS DE SERVICIOS PÚBLICOS</b>				
1	E.S.P. Aguas de Córdoba S.A.	4,96	4,96	EFICIENTE
2	E.S.P. Jaguazul S.A. - Montelibano	4,57	4,84	EFICIENTE
3	E.S.P. Empresa de Servicios Públicos de Buenavista - Córdoba	4,63	4,78	EFICIENTE
4	E.S.P. Empresas Públicas Municipales de Tierralta		3,89	ADECUADO
<b>EMPRESAS INDUSTRIALES Y COMERCIALES DEL ESTADO</b>				
1	Montería Ciudad Amable S.A.S.	4,86	4,72	EFICIENTE
<b>EMPRESAS SOCIALES DEL ESTADO</b>				
1	E.S.E. Camu - Chima	4,33	5,00	EFICIENTE
2	E.S.E. Camu San Rafael - Sahagún	5,00	5,00	EFICIENTE
3	E.S.E. Camu de Moñitos	5,00	5,00	EFICIENTE
4	E.S.E. Camu de Buenavista	4,96	4,94	EFICIENTE
5	E.S.E. Hospital Local de Puerto Libertador el Divino Niño	4,85	4,90	EFICIENTE
6	E.S.E. Camu - San Antero	4,92	4,89	EFICIENTE
7	E.S.E. Hospital San Vicente de Paul - Lorica	4,87	4,89	EFICIENTE
8	E.S.E. Hospital Local - Montelíbano	4,79	4,86	EFICIENTE
9	E.S.E. Hospital San Juan	4,82	4,80	EFICIENTE
10	E.S.E. Hospital San Jerónimo	4,76	4,79	EFICIENTE
11	Hospital San Rafael - Chinú	4,79	4,78	EFICIENTE
12	E.S.E. Camu El Prado - Cereté	4,77	4,77	EFICIENTE
13	E.S.E. Santa Teresita	4,87	4,75	EFICIENTE
14	E.S.E. Hospital San Andrés Apóstol	4,75	4,75	EFICIENTE
15	E.S.E. Camu de Canalete	4,69	4,71	EFICIENTE
16	E.S.E. Hospital San Diego - Cereté	4,68	4,68	EFICIENTE
17	E.S.E. Hospital San José - Tierralta	4,73	4,64	EFICIENTE
18	E.S.E. Hospital San Nicolás - Planeta Rica	4,77	4,64	EFICIENTE
19	Hospital San Francisco - Ciénaga de Oro	4,80	4,63	EFICIENTE
20	E.S.E. Camu - Purísima	4,21	4,60	EFICIENTE
21	E.S.E. Camu - Puerto Escondido	4,47	4,52	EFICIENTE
22	E.S.E. Centro de Salud - Cotorra	4,38	4,50	EFICIENTE
23	E.S.E. Camu del Municipio de La Apartada	4,54	4,50	EFICIENTE
24	E.S.E. Camu - Momil	4,06	4,47	EFICIENTE
25	E.S.E. San José - San Bernardo del Viento	4,25	4,47	EFICIENTE
26	E.S.E. Sagrado Corazón de Jesús - Valencia	4,56	4,44	EFICIENTE
27	E.S.E. Camu - San Pelayo	4,90	4,44	EFICIENTE

**EMPRESAS SOCIALES DEL ESTADO**

28	E.S.E. Camu de los Córdoba	4,79	4,40	EFICIENTE
29	E.S.E. Vida Sinú	4,25	4,36	EFICIENTE
30	E.S.E. Camu de Pueblo Nuevo	3,63	3,76	ADECUADO
31	E.S.E. San Jorge - Ayapel	3,57	3,05	ADECUADO

**OTRAS EMPRESAS**

1	I.P.S.I. Manexka	4,39	4,83	EFICIENTE
---	------------------	------	------	-----------

**ENTIDADES DE GOBIERNO**

N.º	ENTIDAD	2020	2021	
-----	---------	------	------	--

**ALCALDÍAS**

1	Puerto Escondido	4,64	5,00	EFICIENTE
2	Ciénaga de Oro	5,00	5,00	EFICIENTE
3	Buenavista - Córdoba	4,97	4,96	EFICIENTE
4	Valencia	4,43	4,93	EFICIENTE
5	Sahagún	4,52	4,91	EFICIENTE
6	Los Córdoba	4,86	4,89	EFICIENTE
7	Canalete	4,74	4,82	EFICIENTE
8	Chimá - Córdoba	4,81	4,77	EFICIENTE
9	La Apartada	4,57	4,68	EFICIENTE
10	Pueblo Nuevo	4,66	4,66	EFICIENTE
11	Montelíbano	4,57	4,52	EFICIENTE
12	Moñitos	4,44	4,37	EFICIENTE
13	San Andrés de Sotavento	4,14	4,29	EFICIENTE
14	San Antero	4,26	4,29	EFICIENTE
15	Santa Cruz de Lorica	4,24	4,26	EFICIENTE
16	San Pelayo	4,25	4,25	EFICIENTE
17	San Bernardo del Viento	4,31	4,18	EFICIENTE
18	Cotorra	4,28	4,14	EFICIENTE
19	Cereté	4,06	4,06	EFICIENTE
20	Planeta Rica	4,31	3,98	ADECUADO
21	Chinú	4,21	3,94	ADECUADO
22	Purísima	3,88	3,93	ADECUADO
23	Puerto Libertador	4,19	3,92	ADECUADO
24	Tierralta	3,82	3,91	ADECUADO
25	San Carlos - Córdoba	3,30	3,80	ADECUADO
26	Tuchín	3,79	3,79	ADECUADO
27	San José de Uré	4,79	3,67	ADECUADO
28	Ayapel	4,66	3,10	ADECUADO
29	Momil	3,09	2,96	DEFICIENTE

**OTRAS ENTIDADES GOBIERNO GENERAL**

1	Contraloría Departamental de Córdoba		<b>5,00</b>	<b>EFICIENTE</b>
2	Asociación de Municipios del Sinú	<b>5,00</b>	<b>4,95</b>	<b>EFICIENTE</b>
3	U.A.E Centro de Vida Dejando Huellas del Municipio de Ayapel	<b>4,93</b>	<b>4,93</b>	<b>EFICIENTE</b>
4	Instituto Departamental de Deportes de Córdoba		<b>4,88</b>	<b>EFICIENTE</b>
5	Cuerpo de Bomberos Oficial de Montería	<b>4,91</b>	<b>4,87</b>	<b>EFICIENTE</b>
6	Contraloría Municipal del Municipio de San Jerónimo de Montería		<b>4,87</b>	<b>EFICIENTE</b>
7	Asociación de Municipios de la Costa		<b>4,85</b>	<b>EFICIENTE</b>
8	Fondo de Bienestar Social y Escuela de Capacitación y de Altos Estudios Fiscales de la Contraloría Municipal de Montería	<b>4,93</b>	<b>3,54</b>	<b>ADECUADO</b>

**ENTIDADES EN LIQUIDACIÓN**

N.º	ENTIDAD	2020	2021	
-----	---------	------	------	--

**PROCESOS ESPECIALES EMPRESAS**

1	E.S.P. Empresa Oficial de Acueducto, Alcantarillado y Aseo de Chinú - En Liquidación	<b>4,69</b>	<b>4,69</b>	<b>EFICIENTE</b>
---	--	-------------	-------------	------------------

**GUAJIRA****EMPRESAS NO COTIZANTES**

N.º	ENTIDAD	2020	2021	
-----	---------	------	------	--

**EMPRESAS INDUSTRIALES Y COMERCIALES DEL ESTADO**

1	Central Terminal de Transportes de Maicao S.A.		<b>4,65</b>	<b>EFICIENTE</b>
---	--	--	-------------	------------------

**EMPRESAS SOCIALES DEL ESTADO**

1	E.P.S.I. Anas Wayuu	<b>5,00</b>	<b>4,98</b>	<b>EFICIENTE</b>
2	E.S.E. Hospital San Lucas - El Molino	<b>4,79</b>	<b>4,98</b>	<b>EFICIENTE</b>
3	E.S.E. Hospital Santo Tomás - Villanueva	<b>4,92</b>	<b>4,96</b>	<b>EFICIENTE</b>
4	I.P.S. Asociación de Autoridades Tradicionales Wayuu Sumuywajat	<b>5,00</b>	<b>4,93</b>	<b>EFICIENTE</b>
5	E.S.E. Hospital San Rafael Nivel II	<b>4,87</b>	<b>4,91</b>	<b>EFICIENTE</b>
6	E.S.E. Hospital San Rafael - Albania	<b>4,09</b>	<b>4,85</b>	<b>EFICIENTE</b>
7	E.S.E. Hospital Nuestra Señora del Perpetuo Socorro de Uribia - Guajira	<b>4,68</b>	<b>4,85</b>	<b>EFICIENTE</b>
8	E.S.E. Hospital Local Santa Rita de Cassia	<b>4,83</b>	<b>4,83</b>	<b>EFICIENTE</b>
9	E.S.E. Hospital Santa Cruz - Urumita	<b>4,78</b>	<b>4,80</b>	<b>EFICIENTE</b>
10	E.S.E. Hospital Donaldo Saúl Morón Manjarrez - Jagua del Pilar	<b>4,75</b>	<b>4,74</b>	<b>EFICIENTE</b>
11	I.P.S. Asociación de Cabildos y/o Autoridades Tradicionales de la Guajira	<b>3,97</b>	<b>4,59</b>	<b>EFICIENTE</b>

**EMPRESAS SOCIALES DEL ESTADO**

12	E.S.E. Hospital Barrancas	4,37	4,58	EFICIENTE
13	E.S.E. Hospital San Agustín - Fonseca	4,70	4,26	EFICIENTE
14	E.S.E. Hospital Nuestra Señora del Carmen - Hato Nuevo	3,78	4,12	EFICIENTE
15	E.S.E. Hospital Nazareth - Uribia	4,14	4,08	EFICIENTE
16	Hospital Armando Pabón López - Manaure	3,32	4,03	EFICIENTE
17	E.S.E. Hospital Regional Nuestra Señora de los Remedios - Riohacha	4,19	3,87	ADECUADO
18	E.S.E. Hospital Santa Teresa de Jesús de Ávila - Dibulla	4,14	3,85	ADECUADO
19	E.S.E. Hospital San José de Maicao del Nivel II	1,86	3,26	ADECUADO

**OTRAS EMPRESAS**

1	I.P.S Indígena Outtajiapulee	5,00	5,00	EFICIENTE
2	I.P.S.I. Anashiwaya	4,94	4,94	EFICIENTE
3	I.P.S.I. Unidad Médica Wayuu Anouta Wakuaipa	4,96	4,91	EFICIENTE
4	I.P.S. Indígena Wayuu Anashii	4,74	4,90	EFICIENTE
5	I.P.S.I. Eiteeraa Jawaipa		4,90	EFICIENTE
6	I.P.S.I. Karaquita	4,85	4,90	EFICIENTE
7	I.P.S.I. Supula Wayuu	4,65	4,76	EFICIENTE
8	I.P.S.I. Centro Integral de Salud		4,76	EFICIENTE
9	I.P.S. Indígena Erejeeria Wayuu	4,71	4,71	EFICIENTE
10	I.P.S.I. EZEQ - Salud		4,64	EFICIENTE
11	I.P.S.I A Inmajaa Wayuu	4,41	4,53	EFICIENTE
12	I.P.S.I. Ayuuleepala Wayuu		4,40	EFICIENTE

**ENTIDADES DE GOBIERNO**

N.º	ENTIDAD	2020	2021	
<b>ALCALDÍAS</b>				
1	Hato Nuevo	4,87	4,87	EFICIENTE
2	Albania - Guajira	3,79	4,86	EFICIENTE
3	Villanueva - Guajira	4,05	4,84	EFICIENTE
4	Fonseca	4,68	4,72	EFICIENTE
5	Distracción	5,00	4,69	EFICIENTE
6	Urumita	4,69	4,69	EFICIENTE
7	El Molino	4,54	4,68	EFICIENTE
8	Maicao	4,67	4,67	EFICIENTE
9	Manaure	4,47	4,48	EFICIENTE
10	Barrancas	4,49	4,45	EFICIENTE
11	La Jagua del Pilar	4,00	4,26	EFICIENTE
12	Dibulla	3,87	4,03	EFICIENTE

<b>ALCALDÍAS</b>				
13	San Juan del Cesar	3,95	3,95	ADECUADO
14	Uribia	3,56	3,56	ADECUADO
<b>ESTABLECIMIENTOS PÚBLICOS</b>				
1	Universidad de la Guajira	4,82	4,90	EFICIENTE
<b>OTRAS ENTIDADES GOBIERNO GENERAL</b>				
1	Instituto de Tránsito y Transporte de Albania - Guajira		4,69	EFICIENTE
2	Contraloría General de La Guajira		4,62	EFICIENTE
3	Instituto Municipal de Transportes y Tránsito de Maicao	4,77	4,55	EFICIENTE
4	Instituto Departamental de Deportes de la Guajira		2,52	DEFICIENTE
5	Instituto de Tránsito y Transporte Municipal de Riohacha	2,85	2,34	DEFICIENTE

### MAGDALENA

<b>EMPRESAS NO COTIZANTES</b>				
N.º	ENTIDAD	2020	2021	
<b>EMPRESAS DE SERVICIOS PÚBLICOS</b>				
1	E.S.P. Aguas del Magdalena S.A.	5,00	5,00	EFICIENTE
2	Empresa de Acueducto, Alcantarillado y Aseo del Municipio de Pijiño del Carmen - Magdalena S.A E.S.P.	4,80	5,00	EFICIENTE
3	E. S. P. del Distrito de Santa Marta	4,98	4,94	EFICIENTE
4	Empresa de Servicios Públicos de El Banco	3,73	3,19	ADECUADO
<b>EMPRESAS INDUSTRIALES Y COMERCIALES DEL ESTADO</b>				
1	Sistema Estratégico de Transporte Público de Santa Marta S.A.S.	4,67	4,73	EFICIENTE
<b>EMPRESAS SOCIALES DEL ESTADO</b>				
1	E.S.E. Hospital San Rafael - Fundación	4,30	5,00	EFICIENTE
2	E.S.E. Hospital Local - Santa Bárbara de Pinto	4,94	5,00	EFICIENTE
3	E.S.E. Hospital 7 de Agosto de Plato - Magdalena	4,96	4,98	EFICIENTE
4	E.S.E. Hospital Fray Luis de León - Plato	5,00	4,98	EFICIENTE
5	E.S.E. Hospital de Sitionuevo	4,92	4,94	EFICIENTE
6	E.S.E. Centro de Salud Samuel Villanueva Valest - El Banco	4,82	4,93	EFICIENTE
7	Hospital Alejandro Maestre - El Difícil (Ariguaní)	4,11	4,91	EFICIENTE
8	E.S.E. Hospital Local de Sabanas de San Ángel	4,89	4,88	EFICIENTE
9	E.S.E. Hospital Local de San Zenón	4,81	4,82	EFICIENTE
10	Hospital Nuestra Señora Santa Ana	4,80	4,80	EFICIENTE
11	E.S.E. Hospital Local de El Retén	4,42	4,77	EFICIENTE
12	E.S.E. Hospital de Pedraza	4,79	4,76	EFICIENTE

<b>EMPRESAS SOCIALES DEL ESTADO</b>				
13	Hospital Universitario Julio Méndez Barreneche.	4,81	4,73	EFICIENTE
14	E.S.E. Hospital Local Nueva Granada	4,85	4,70	EFICIENTE
15	E.S.E. Hospital Local de Concordia	4,66	4,69	EFICIENTE
16	E.S.E. Hospital Cerro de San Antonio	4,51	4,61	EFICIENTE
17	E.S.E. Luisa Santiago Márquez Iguarán	4,72	4,60	EFICIENTE
18	E.S.E. Hospital San Pedro del Piñón	4,58	4,58	EFICIENTE
19	E.S.E. Hospital Local de Algarrobo	4,38	4,57	EFICIENTE
20	E.S.E. Centro de Salud de Zapayán	4,75	4,50	EFICIENTE
21	E.S.E. Hospital Local de Zona Bananera	4,44	4,50	EFICIENTE
22	E.S.E. Hospital Rafael Paba Manjarrez - San Sebastián	4,37	4,48	EFICIENTE
23	E.S.E. Centro de Salud Paz del Río - Fundación	4,47	4,48	EFICIENTE
24	E.S.E. Hospital San José de Puebloviejo	4,48	4,48	EFICIENTE
25	E.S.E. Hospital de Chibolo	4,47	4,47	EFICIENTE
26	E.S.E. Hospital Local de Remolino	4,85	4,39	EFICIENTE
27	E.S.E. Hospital Santander Herrera - Pivijay	4,27	4,38	EFICIENTE
28	E.S.E. Hospital de Salamina	4,22	4,35	EFICIENTE
29	E.S.E. Hospital Local de Tenerife	4,46	4,27	EFICIENTE
30	E.S.E. Alejandro Próspero Reverand	4,07	4,21	EFICIENTE
31	E.S.E. Hospital Nuestra Señora del Carmen - Guamal	4,58	4,13	EFICIENTE
32	E.S.E. Hospital San Cristóbal - Ciénaga	5,00	3,94	ADECUADO
33	E.S.E. Hospital Local Pijiño del Carmen	3,93	3,93	ADECUADO
34	E.S.E. Hospital la Candelaria - El Banco	3,57	3,69	ADECUADO
<b>OTRAS EMPRESAS</b>				
1	I.P.S. Indígena Gonawindua Ette Ennaka	2,59	2,54	DEFICIENTE
<b>SOCIEDADES DE ECONOMÍA MIXTA</b>				
1	Central de Transportes de Santa Marta Ltda.	4,90	4,84	EFICIENTE
<b>ENTIDADES DE GOBIERNO</b>				
N.º	ENTIDAD	2020	2021	
<b>ALCALDÍAS</b>				
1	Cerro de San Antonio	5,00	5,00	EFICIENTE
2	Sabanas de San Ángel	4,98	4,98	EFICIENTE
3	Zona Bananera	4,96	4,98	EFICIENTE
4	Sitionuevo	4,98	4,98	EFICIENTE
5	Concordia - Magdalena	4,98	4,95	EFICIENTE
6	Plato	4,83	4,94	EFICIENTE
7	Algarrobo	4,43	4,93	EFICIENTE
8	El Piñón	4,75	4,92	EFICIENTE
9	Ariguaní	4,88	4,91	EFICIENTE
10	Zapayán	4,91	4,91	EFICIENTE



---

**ALCALDÍAS**

---

11	Fundación	4,78	4,87	EFICIENTE
12	Ciénaga	4,86	4,86	EFICIENTE
13	San Zenón	4,95	4,81	EFICIENTE
14	El Banco	4,85	4,80	EFICIENTE
15	Pijiño del Carmen	4,97	4,80	EFICIENTE
16	El Retén	4,75	4,76	EFICIENTE
17	Puebloviejo	4,77	4,69	EFICIENTE
18	Pivijay	4,48	4,60	EFICIENTE
19	Santa Bárbara de Pinto	4,59	4,57	EFICIENTE
20	Chivolo	4,36	4,44	EFICIENTE
21	San Sebastián de Buenavista	4,35	4,35	EFICIENTE
22	Tenerife	4,61	4,31	EFICIENTE
23	Salamina - Magdalena	4,75	4,23	EFICIENTE
24	Aracataca	4,43	4,22	EFICIENTE
25	Remolino	4,11	4,11	EFICIENTE
26	Santa Ana	4,86	4,05	EFICIENTE
27	Pedraza	3,91	3,96	ADECUADO
28	Nueva Granada	3,82	3,82	ADECUADO

---

**ESTABLECIMIENTOS PÚBLICOS**

---

1	Universidad del Magdalena	4,98	4,98	EFICIENTE
2	Instituto Nacional de Formación Técnica Profesional Humberto Velásquez García	4,97	4,69	EFICIENTE

---

**OTRAS ENTIDADES GOBIERNO GENERAL**

---

1	Fondo de Bienestar Social y Escuela de Formación de Estudios Fiscales de la Contraloría General del Departamento del Magdalena	5,00	5,00	EFICIENTE
2	Instituto Departamental para la Recreación y el Deporte	4,98	5,00	EFICIENTE
3	Contraloría Departamental del Magdalena		4,98	EFICIENTE
4	Departamento Administrativo Distrital del Medio Ambiente	4,97	4,97	EFICIENTE
5	Instituto Distrital de Santa Marta para la Recreación y el Deporte	4,92	4,94	EFICIENTE
6	Empresa Distrital de Desarrollo y Renovación Urbano Sostenible de Santa Marta	4,50	4,93	EFICIENTE
7	Asociación de Municipios de la Subregión de la Ciénaga Grande Santa Marta	4,94	4,88	EFICIENTE
8	Asociación Regional de Municipios del Caribe - ARCA		4,84	EFICIENTE

---



**OTRAS ENTIDADES GOBIERNO GENERAL**

9	Asociación Regional de Municipios de los Departamentos de la Región Atlántica de Colombia		<b>4,82</b>	<b>EFICIENTE</b>
10	Asociación de Municipios del Complejo Cenagoso de la Zapatosa, la Ruta de la Cumbia, la Tambora, Mitos y Leyendas		<b>4,63</b>	<b>EFICIENTE</b>
11	Contraloría Distrital de Santa Marta		<b>4,57</b>	<b>EFICIENTE</b>
12	Instituto Distrital de Turismo de Santa Marta	<b>3,90</b>	<b>4,46</b>	<b>EFICIENTE</b>
13	Instituto de Tránsito y Transporte Municipal de Ciénaga	<b>4,45</b>	<b>4,31</b>	<b>EFICIENTE</b>

**ENTIDADES EN LIQUIDACIÓN**

N.º	ENTIDAD	2020	2021	
-----	---------	------	------	--

**PROCESOS ESPECIALES EMPRESAS**

1	Empresa de Servicios Públicos de Pivijay - En liquidación		<b>3,90</b>	<b>5,00</b>	<b>EFICIENTE</b>
---	---	--	-------------	-------------	------------------

**SUCRE****EMPRESAS NO COTIZANTES**

N.º	ENTIDAD	2020	2021	
-----	---------	------	------	--

**EMPRESAS DE SERVICIOS PÚBLICOS**

1	E.S.P. Empresa de Acueducto, Alcantarillado y Aseo de Ovejas - Sucre	<b>4,95</b>	<b>4,95</b>	<b>EFICIENTE</b>
2	E.S.P. Aguas de Padilla S.A.		<b>4,90</b>	<b>EFICIENTE</b>
3	E.S.P. Empresa de Acueducto Alcantarillado y Aseo del Municipio de Chalan S.A.	<b>4,34</b>	<b>4,87</b>	<b>EFICIENTE</b>
4	E.S.P Empresa de Acueducto Alcantarillado y Aseo de Sampués	<b>4,72</b>	<b>4,72</b>	<b>EFICIENTE</b>
5	E.S.P Aguas de Morroa S.A.		<b>4,70</b>	<b>EFICIENTE</b>
6	E.S.P. Empresa Municipal de Acueducto, Alcantarillado y Aseo de la Unión de Sucre S.A.	<b>4,55</b>	<b>4,60</b>	<b>EFICIENTE</b>
7	E.S.P. Empresa Oficial de Acueducto, Alcantarillado y Aseo de Toluviejo S.A.	<b>4,74</b>	<b>4,51</b>	<b>EFICIENTE</b>
8	Empresa de Acueducto y Alcantarillado de Sincelejo	<b>3,81</b>	<b>4,32</b>	<b>EFICIENTE</b>
9	E.S.P. Los Palmitos S.A.	<b>4,75</b>	<b>4,26</b>	<b>EFICIENTE</b>
10	E.S.P. Empresa de Servicios Públicos Domiciliarios SERVISUC S.A.S.		<b>4,25</b>	<b>EFICIENTE</b>
11	E.S.P. Aguas de Morrosquillo S.A.	<b>3,92</b>	<b>4,24</b>	<b>EFICIENTE</b>
12	E.S.P. Empresa Municipal de Acueducto Alcantarillado y Aseo del Municipio de San Benito ABAD-SUCRE S.A ESP Aguas de San Benito ABAD S.A.	<b>4,75</b>	<b>4,17</b>	<b>EFICIENTE</b>

---

**EMPRESAS DE SERVICIOS PÚBLICOS**

---

13	E.S.P. Empresa Municipal de Acueducto, Alcantarillado y Aseo de San Juan de Betulia S.A.		<b>4,05</b>	<b>EFICIENTE</b>
14	E.S.P. Empresa de Acueducto, Alcantarillado y Aseo de Buenavista S.A.	<b>3,97</b>	<b>3,88</b>	<b>ADECUADO</b>
15	E.S.P. Empresa Municipal de Acueducto, Alcantarillado y Aseo de Colosó S.A.		<b>3,84</b>	<b>ADECUADO</b>
16	Empresa de Iluminación Pública S.A.S E.S.P.	<b>3,70</b>	<b>3,83</b>	<b>ADECUADO</b>
17	Compañía Energética del Caribe S.A.S E.S.P.	<b>3,80</b>	<b>3,80</b>	<b>ADECUADO</b>
18	Empresa de Servicios de Alumbrado Público de Corozal S.A.S - E.S.P.	<b>3,74</b>	<b>3,76</b>	<b>ADECUADO</b>
19	E.S.P. Empresa Municipal de Acueducto, Alcantarillado y Aseo del Municipio de Caimito - Sucre S.A.	<b>3,00</b>	<b>3,03</b>	<b>ADECUADO</b>
20	E.S.P. Empresa de Servicios de San Marcos	<b>3,00</b>	<b>3,00</b>	<b>DEFICIENTE</b>

---

**EMPRESAS INDUSTRIALES Y COMERCIALES DEL ESTADO**

---

1	Empresa Comercial de Juegos de Suerte y Azar de Sucre	<b>5,00</b>	<b>4,15</b>	<b>EFICIENTE</b>
---	---	-------------	-------------	------------------

---

**EMPRESAS SOCIALES DEL ESTADO**

---

1	E.S.E. Hospital Regional Nuestra Señora de las Mercedes - Corozal	<b>4,87</b>	<b>4,80</b>	<b>EFICIENTE</b>
2	E.S.E. Hospital Local Nivel I Nuestra Señora del Socorro - Sincé	<b>4,78</b>	<b>4,78</b>	<b>EFICIENTE</b>
3	E.S.E. Centro de Salud Inmaculada Concepción	<b>4,74</b>	<b>4,74</b>	<b>EFICIENTE</b>
4	E.S.E. Centro de Salud de Guaranda - Sucre	<b>4,26</b>	<b>4,72</b>	<b>EFICIENTE</b>
5	E.S.E. Centro de Salud San Blas - Morroa	<b>4,64</b>	<b>4,65</b>	<b>EFICIENTE</b>
6	E.S.E. Centro de Salud Cartagena de Indias	<b>4,86</b>	<b>4,64</b>	<b>EFICIENTE</b>
7	E.S.E. Hospital Local Santiago de Tolú	<b>4,64</b>	<b>4,63</b>	<b>EFICIENTE</b>
8	E.S.E. Centro de Salud - San Pedro Sucre	<b>4,41</b>	<b>4,60</b>	<b>EFICIENTE</b>
9	E.S.E. Hospital Local San Benito Abad	<b>4,65</b>	<b>4,59</b>	<b>EFICIENTE</b>
10	E.S.E. Hospital Regional San Marcos - Sucre	<b>4,41</b>	<b>4,53</b>	<b>EFICIENTE</b>
11	E.S.E. Unidad de Salud San Francisco de Asís	<b>4,53</b>	<b>4,53</b>	<b>EFICIENTE</b>
12	E.S.E. Centro de Salud San José - San Marcos	<b>4,30</b>	<b>4,50</b>	<b>EFICIENTE</b>
13	E.S.E. Centro de Salud Santa Lucía - Buenavista	<b>4,42</b>	<b>4,46</b>	<b>EFICIENTE</b>
14	E.S.E. Centro de Salud de Majagual	<b>4,46</b>	<b>4,38</b>	<b>EFICIENTE</b>
15	E.S.E. Hospital de San Onofre	<b>4,59</b>	<b>4,37</b>	<b>EFICIENTE</b>
16	E.S.E. San Juan de Betulia	<b>4,28</b>	<b>4,34</b>	<b>EFICIENTE</b>
17	E.S.E. Centro de Salud de Sampedro - Sucre	<b>4,34</b>	<b>4,29</b>	<b>EFICIENTE</b>
18	E.S.E. Centro de Salud Colosó - Sucre	<b>4,43</b>	<b>4,29</b>	<b>EFICIENTE</b>
19	E.S.E. Centro de Salud de El Roble	<b>4,24</b>	<b>4,24</b>	<b>EFICIENTE</b>
20	E.S.E. Hospital Regional - Sincelejo	<b>4,25</b>	<b>4,21</b>	<b>EFICIENTE</b>

---

**EMPRESAS SOCIALES DEL ESTADO**

21	E.S.E. Centro de Salud San Antonio de Palmito	4,32	4,07	EFICIENTE
22	E.S.E. Centro de Salud los Palmitos - Sucre	3,76	3,85	ADECUADO
23	E.S.E. Hospital Santa Catalina de Sena de Sucre	3,53	3,84	ADECUADO
24	E.S.E. Centro de Salud - Ovejas	3,81	3,81	ADECUADO
25	E.S.E. Hospital La Unión - Sucre	3,02	3,73	ADECUADO
26	E.S.E. Centro de Salud San José - Tolviejo	3,16	3,57	ADECUADO
27	E.S.E. Centro de Salud Caimito	3,30	3,01	ADECUADO

**SOCIEDADES DE ECONOMÍA MIXTA**

1	Metro Sabanas S.A.S.	5,00	5,00	EFICIENTE
---	----------------------	------	------	-----------

**ENTIDADES DE GOBIERNO**

N.º	ENTIDAD	2020	2021	
-----	---------	------	------	--

**ALCALDÍAS**

1	Coveñas	4,93	4,92	EFICIENTE
2	San Pedro - Sucre	4,90	4,90	EFICIENTE
3	Colosó (Ricaurte)	4,89	4,83	EFICIENTE
4	San Antonio de Palmito	4,72	4,70	EFICIENTE
5	Tolviejo	4,62	4,62	EFICIENTE
6	Guaranda	4,43	4,62	EFICIENTE
7	Majagual	4,29	4,61	EFICIENTE
8	El Roble	4,39	4,60	EFICIENTE
9	Morroa	4,62	4,59	EFICIENTE
10	Santiago de Tolú	4,84	4,55	EFICIENTE
11	Corozal	4,62	4,53	EFICIENTE
12	Buenavista - Sucre	4,08	4,42	EFICIENTE
13	Chalán	4,33	4,41	EFICIENTE
14	Ovejas	4,47	4,40	EFICIENTE
15	Galeras	4,30	4,39	EFICIENTE
16	Los Palmitos	4,37	4,37	EFICIENTE
17	San Marcos	4,61	4,37	EFICIENTE
18	San Onofre	4,24	4,35	EFICIENTE
19	Sincé	4,67	4,33	EFICIENTE
20	Sucre - Sucre	4,55	4,18	EFICIENTE
21	Sampués	3,84	3,82	ADECUADO
22	La Unión de Sucre	3,01	3,41	ADECUADO
23	Caimito	3,36	3,36	ADECUADO
24	San Benito Abad	3,01	3,27	ADECUADO
25	San Juan de Betulia	3,03	3,03	ADECUADO

**ESTABLECIMIENTOS PÚBLICOS**

1	Fondo Rotatorio de Valorización de Sincelejo	4,98	5,00	EFICIENTE
---	--	------	------	-----------

**ESTABLECIMIENTOS PÚBLICOS**

2	Universidad de Sucre	4,96	4,98	EFICIENTE
3	Fondo Municipal de Vivienda de Interés Social y Reforma Urbana de Sincelejo	4,46	4,31	EFICIENTE

**OTRAS ENTIDADES GOBIERNO GENERAL**

1	Contraloría Municipal de Sincelejo		5,00	EFICIENTE
2	E.S.P. Empresa Aguas de Sucre S.A.	4,67	4,97	EFICIENTE
3	Contraloría General del Departamento de Sucre		4,96	EFICIENTE
4	Fondo Mixto de Promoción de la Cultura y las Artes de Sucre	4,93	4,93	EFICIENTE
5	Instituto Municipal de Transporte y Transito de Corozal	4,61	4,87	EFICIENTE
6	Asociación de Municipios del Golfo de Morrosquillo	5,00	4,85	EFICIENTE
7	Instituto Municipal para el Deporte y la Recreación	4,62	4,54	EFICIENTE
8	Instituto Departamental de Deportes y Recreación de Sucre	4,15	4,19	EFICIENTE
9	Instituto Municipal de Deporte y Recreación de Colosó - Sucre		4,18	EFICIENTE
10	Instituto Municipal del Deporte y la Recreación, el Aprovechamiento del Tiempo Libre, la Educación extraescolar y la Educación física de Corozal	3,80	3,81	ADECUADO

**ENTIDADES EN LIQUIDACIÓN**

N.º	ENTIDAD	2020	2021	
-----	---------	------	------	--

**PROCESOS ESPECIALES EMPRESAS**

1	E.S.E. Centro de Salud Coveñas, sucre en liquidación	4,36	4,31	EFICIENTE
---	--	------	------	-----------

ESPACIO EN BLANCO

### 3.2.2.3.3. Región Central

Gráfico 3-30 Resultados promedio por Departamento

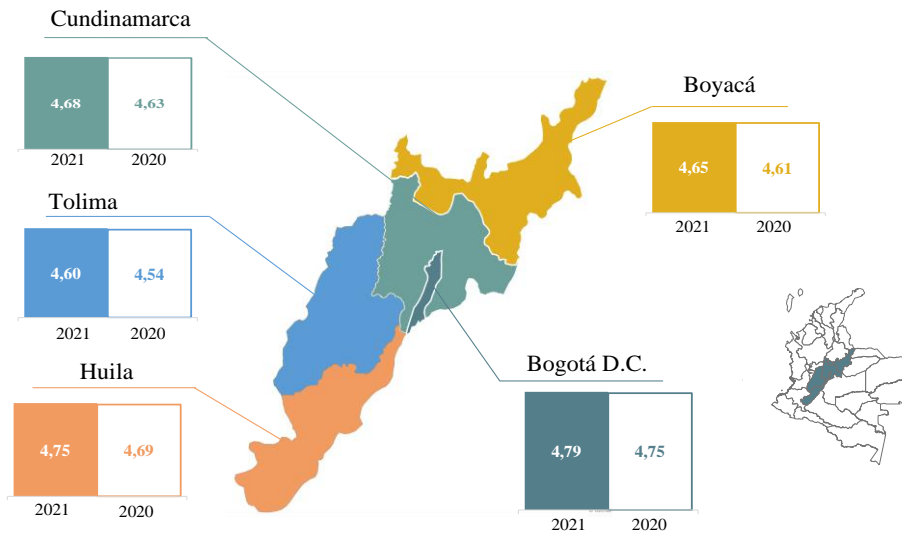


Gráfico 3-31 Resultados promedio por Marco Normativo

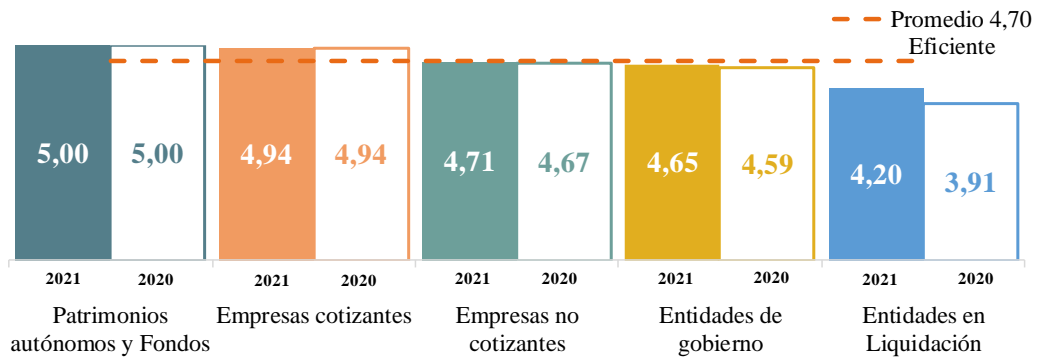


Gráfico 3-32 Participación por criterio

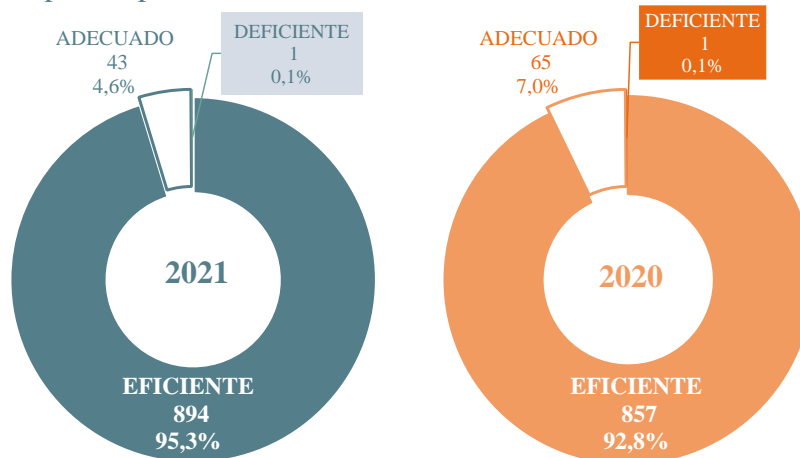


Tabla 3-10 Calificaciones por entidad Región Central

<b>BOGOTÁ D.C.</b>				
<b>EMPRESAS COTIZANTES</b>				
<b>N.º</b>	<b>ENTIDAD</b>	<b>2020</b>	<b>2021</b>	
<b>EMPRESAS DE SERVICIOS PÚBLICOS</b>				
1	Skynet de Colombia S.A. E.S.P.	4,98	5,00	EFICIENTE
2	E.S.P. Empresa de Energía de Bogotá S.A.	4,98	4,95	EFICIENTE
3	E.S.P. Empresa de Telecomunicaciones de Bogotá S.A.	4,94	4,95	EFICIENTE
4	E.S.P. Colvotel S.A.	4,86	4,85	EFICIENTE
<b>EMPRESAS INDUSTRIALES Y COMERCIALES DEL ESTADO</b>				
1	EEB Gas S.A.S.	4,98	4,95	EFICIENTE
<b>SOCIEDADES PÚBLICAS</b>				
1	Agencia de Analítica de Datos S.A.S.		4,93	EFICIENTE
<b>EMPRESAS NO COTIZANTES</b>				
<b>N.º</b>	<b>ENTIDAD</b>	<b>2020</b>	<b>2021</b>	
<b>EMPRESAS DE SERVICIOS PÚBLICOS</b>				
1	E.S.P. Caudales de Colombia S.A.S	4,97	5,00	EFICIENTE
2	E.S.P. Empresa de Acueducto y Alcantarillado de Bogotá	4,86	4,86	EFICIENTE
3	E.S.P. Aguas de Bogotá S.A.	4,81	4,76	EFICIENTE
<b>EMPRESAS INDUSTRIALES Y COMERCIALES DEL ESTADO</b>				
1	Empresa de Transporte del Tercer Milenio Transmilenio S.A.	4,96	4,96	EFICIENTE
2	Metro de Bogotá S.A.	4,79	4,80	EFICIENTE
3	Empresa de Renovación Urbana de Bogotá	4,64	4,48	EFICIENTE
4	Lotería de Bogotá	4,58	4,47	EFICIENTE
5	Canal Capital	4,11	4,10	EFICIENTE
<b>EMPRESAS SOCIALES DEL ESTADO</b>				
1	E.S.E Subred Integrada de Servicios de Salud Sur	4,94	4,98	EFICIENTE
2	E.S.E Subred Integrada de Servicios de Salud Sur Occidente	4,91	4,88	EFICIENTE
3	E.P.S.S. Capital Salud S.A.S.	4,67	4,73	EFICIENTE
4	E.S.E Subred Integrada de Servicios de Salud Norte	4,70	4,69	EFICIENTE
5	E.S.E Subred Integrada de Servicios de Salud Centro Oriente	4,59	4,55	EFICIENTE
<b>OTRAS EMPRESAS</b>				
1	Sorteo Extraordinario de Colombia Ltda.	5,00	5,00	EFICIENTE

<b>OTRAS EMPRESAS</b>				
2	Instituto Distrital de Ciencia, Biotecnología e Innovación en Salud	4,59	4,64	EFICIENTE
<b>SOCIEDADES DE ECONOMÍA MIXTA</b>				
1	Terminal de Transporte S.A.	4,95	5,00	EFICIENTE
<b>ENTIDADES DE GOBIERNO</b>				
<b>N.º</b>	<b>ENTIDAD</b>	<b>2020</b>	<b>2021</b>	
<b>ESTABLECIMIENTOS PÚBLICOS</b>				
1	Universidad Distrital Francisco José de Caldas	3,74	3,82	ADECUADO
<b>OTRAS ENTIDADES GOBIERNO GENERAL</b>				
1	Corporación para el Desarrollo y la Productividad de Bogotá Región	5,00	5,00	EFICIENTE
2	Federación Nacional de Departamentos	5,00	5,00	EFICIENTE
3	Instituto para la Investigación Educativa y el Desarrollo Pedagógico	5,00	5,00	EFICIENTE
4	Caja de Vivienda Popular	4,87	5,00	EFICIENTE
5	Contraloría Distrital de Bogotá		4,98	EFICIENTE
6	Instituto Distrital de Turismo	4,93	4,98	EFICIENTE
7	Fondo de Prestaciones Económicas, Cesantías y Pensiones	4,89	4,96	EFICIENTE
8	Instituto Distrital de Patrimonio Cultural	4,91	4,95	EFICIENTE
9	Orquesta Filarmónica de Bogotá	4,52	4,93	EFICIENTE
10	Jardín Botánico de Bogotá José Celestino Mutis	4,93	4,92	EFICIENTE
11	Instituto Distrital para la Protección de la Niñez y de la Juventud	4,74	4,89	EFICIENTE
12	Entidad Asesora de Gestión Administrativa y Técnica	4,77	4,86	EFICIENTE
13	Federación Colombiana de Municipios - Dirección Nacional - SIMIT	4,82	4,85	EFICIENTE
14	Instituto Distrital para la Recreación y el Deporte	4,81	4,83	EFICIENTE
15	Asociación de Municipios Petroleros de Colombia		4,82	EFICIENTE
16	Instituto Distrital de Gestión de Riesgos y Cambio Climático	4,49	4,81	EFICIENTE
17	Instituto de Desarrollo Urbano	4,89	4,79	EFICIENTE
18	Instituto Distrital de la Participación y Acción Comunal	4,65	4,78	EFICIENTE
19	U.A.E. de Rehabilitación y Mantenimiento Vial	4,61	4,78	EFICIENTE
20	U.A.E. de Catastro Distrital	4,94	4,77	EFICIENTE
21	Fondo Financiero Distrital de Salud	4,62	4,74	EFICIENTE
22	U.A.E. de Servicios Públicos - Bogotá	4,62	4,71	EFICIENTE
23	Instituto Distrital de Protección y Bienestar Animal	4,73	4,71	EFICIENTE

**OTRAS ENTIDADES GOBIERNO GENERAL**

24	Región Administrativa y de Planeación Especial - Región Central	4,80	4,66	EFICIENTE
25	Fundación Gilberto Alzate Avendaño	4,25	4,63	EFICIENTE
26	Instituto Distrital de las Artes	4,73	4,40	EFICIENTE
27	Instituto para la Economía Social	3,55	3,88	ADECUADO

**ENTIDADES EN LIQUIDACIÓN**

N.º	ENTIDAD	2020	2021	
-----	---------	------	------	--

**PROCESOS ESPECIALES ENTIDADES DE GOBIERNO**

1	Sociedad de Capital Público Departamental Ltda. - En Liquidación	4,78	4,97	EFICIENTE
---	--	------	------	-----------

**PATRIMONIOS AUTÓNOMOS Y FONDOS**

N.º	ENTIDAD	2020	2021	
-----	---------	------	------	--

**PROCESOS ESPECIALES OTRAS ENTIDADES**

1	Patrimonio Autónomo de Remanentes CAPRIUS	5,00	5,00	EFICIENTE
---	---	------	------	-----------

**BOYACÁ****EMPRESAS NO COTIZANTES**

N.º	ENTIDAD	2020	2021	
-----	---------	------	------	--

**EMPRESAS DE SERVICIOS PÚBLICOS**

1	E.S.P. Red Vital Paipa S.A.	5,00	5,00	EFICIENTE
2	Administración Pública Cooperativa Solidaria de Servicios Públicos del Municipio de Sotaquirá	4,79	4,99	EFICIENTE
3	E.S.P. del Municipio de Turmequé S.A.	4,96	4,99	EFICIENTE
4	E.S.P. Empresas Municipales de Tibasosa	5,00	4,98	EFICIENTE
5	E.S.P. Sociedad Aguas de Arcabuco S.A.	4,93	4,98	EFICIENTE
6	E.S.P. Empresa de Servicios de Nobsa S.A.	4,83	4,96	EFICIENTE
7	E.S.P. Domiciliarios de la Provincia de Márquez S.A.	4,93	4,93	EFICIENTE
8	E.S.P. Aguas con Futuro S.A.	4,92	4,92	EFICIENTE
9	E.S.P. de Tópaga S.A.	4,79	4,92	EFICIENTE
10	E.S.P. Servicios Públicos de Santana - Boyacá	4,85	4,91	EFICIENTE
11	E.S.P. de Soracá S.A.	4,85	4,91	EFICIENTE
12	E.S.P. Empresa de Acueducto, Alcantarillado y Aseo de Tenza S.A.	4,79	4,90	EFICIENTE
13	E.S.P. Empresas Públicas de Garagoa S.A.	4,88	4,90	EFICIENTE
14	E.S.P. Empresa de Servicios Públicos de Chiquinquirá	4,98	4,83	EFICIENTE
15	E.S.P. Domiciliarios - Soatá	4,82	4,81	EFICIENTE
16	E.S.P. Empresa Solidaria de Servicios Públicos de Chinavita	4,96	4,77	EFICIENTE
17	E.S.P. de Moniquirá S.A.	4,39	4,77	EFICIENTE



---

**EMPRESAS DE SERVICIOS PÚBLICOS**

---

18	E.S.P. Aguas de Chitaraque S.A.	4,71	4,76	EFICIENTE
19	E.S.P. Domiciliarios - Sáchica	4,57	4,75	EFICIENTE
20	E.S.P. Servicios Públicos de Duitama S.A.	4,94	4,67	EFICIENTE
21	E.S.P. Serviteatinosamaca S.A.	4,76	4,62	EFICIENTE
22	E.S.P. De Togüí S.A.	4,54	4,54	EFICIENTE
23	E.S.P. Empresa de Acueducto, Alcantarillado, Aseo y Servicios Complementarios de Otanche S.A.S.	4,51	4,51	EFICIENTE
24	E.S.P. de Buenavista S.A.	4,04	4,35	EFICIENTE
25	E.S.P. Empresa de Servicios Públicos Domiciliarios de la Provincia de Lengupa S.A.	4,02	4,34	EFICIENTE
26	E.S.P. Empresas Públicas - Puerto Boyacá	4,26	4,32	EFICIENTE
27	E.S.P. Servicios Públicos de Macanal S.A.	4,47	4,08	EFICIENTE
28	E.S.P. Empresa de Acueducto, Alcantarillado y Aseo de Labranzagrande S.A.	3,95	4,02	EFICIENTE
29	E.S.P. Compañía de Servicios Públicos Sogamoso S.A.	4,26	3,98	ADECUADO

---

**EMPRESAS INDUSTRIALES Y COMERCIALES DEL ESTADO**

---

1	Terminal de Transportes de Sogamoso Ltda.	5,00	4,90	EFICIENTE
2	Lotería de Boyacá	4,85	4,87	EFICIENTE
3	Cooperativa de Organismos de Salud de Boyacá	4,76	4,78	EFICIENTE
4	Nueva Licorera de Boyacá - NLB	3,83	4,11	EFICIENTE

---

**EMPRESAS SOCIALES DEL ESTADO**

---

1	E.S.E Centro de Salud Jorge González Olmos - Páez	5,00	5,00	EFICIENTE
2	E.S.E. Centro de Salud San José - Boyacá	5,00	5,00	EFICIENTE
3	E.S.E. Centro de Salud Santa Sofía	5,00	5,00	EFICIENTE
4	E.S.E Centro de Salud - Betétiva	5,00	5,00	EFICIENTE
5	E.S.E. Puesto de Salud de Corrales	4,83	5,00	EFICIENTE
6	E.S.E. Centro de Salud San Antonio de Padua - Gachantivá	5,00	5,00	EFICIENTE
7	E.S.E. Hospital Sagrado Corazón de Jesús - Socha	4,85	4,99	EFICIENTE
8	E.S.E. Salud - Paz de Río	4,96	4,98	EFICIENTE
9	E.S.E. Centro de Salud de Toca	4,96	4,98	EFICIENTE
10	E.S.E. Centro de Salud Siachoque	4,88	4,97	EFICIENTE
11	E.S.E. Centro de Salud San Rafael de Úmbita - Boyacá	4,95	4,97	EFICIENTE
12	E.S.E. Centro de Salud San Judas Tadeo	4,93	4,97	EFICIENTE
13	E.S.E. Centro de Salud Tota	4,91	4,96	EFICIENTE
14	E.S.E. Centro de Salud Héctor Pineda Gallo - Susacón	4,80	4,95	EFICIENTE
15	E.S.E. Centro de Salud Nuestra Señora de La Paz	4,95	4,95	EFICIENTE
16	E.S.E. Centro de Salud - Floresta	4,52	4,95	EFICIENTE

---

---

**EMPRESAS SOCIALES DEL ESTADO**

---

17	E.S.E. Centro de Salud Nuestra Señora del Rosario de Tasco	<b>4,95</b>	<b>4,95</b>	<b>EFICIENTE</b>
18	E.S.E. Hospital Regional de Chiquinquirá	<b>4,92</b>	<b>4,94</b>	<b>EFICIENTE</b>
19	E.S.E. Centro de Salud de Motavita	<b>4,98</b>	<b>4,94</b>	<b>EFICIENTE</b>
20	E.S.E. Hospital Regional de Sogamoso	<b>4,92</b>	<b>4,94</b>	<b>EFICIENTE</b>
21	E.S.E. Centro de Salud - Cerinza	<b>4,90</b>	<b>4,94</b>	<b>EFICIENTE</b>
22	E.S.E. Hospital Andrés Girardot - Güicán	<b>4,89</b>	<b>4,92</b>	<b>EFICIENTE</b>
23	E.S.E. Hospital Regional de Duitama	<b>4,93</b>	<b>4,92</b>	<b>EFICIENTE</b>
24	E.S.E. Centro de Salud Santa Lucía de Cucaita	<b>4,95</b>	<b>4,91</b>	<b>EFICIENTE</b>
25	E.S.E. Centro de Salud - La Candelaria	<b>4,88</b>	<b>4,91</b>	<b>EFICIENTE</b>
26	E.S.E. Centro de Salud Santa Bárbara- Sora	<b>4,71</b>	<b>4,88</b>	<b>EFICIENTE</b>
27	E.S.E. Centro de Salud Simón Bolívar - Tutuzá	<b>4,84</b>	<b>4,87</b>	<b>EFICIENTE</b>
28	E.S.E. Centro de Salud Jaime Díaz Pérez	<b>4,87</b>	<b>4,87</b>	<b>EFICIENTE</b>
29	E.S.E. Centro de Salud del Municipio de Labranzagrande - Boyacá	<b>4,89</b>	<b>4,87</b>	<b>EFICIENTE</b>
30	E.S.E. Centro de Salud Manuel Alberto Sandoval - Sotaquirá	<b>4,89</b>	<b>4,87</b>	<b>EFICIENTE</b>
31	E.S.E. Centro de Salud de Briceño	<b>4,84</b>	<b>4,85</b>	<b>EFICIENTE</b>
32	E.S.E. Salud del Tundama	<b>4,84</b>	<b>4,85</b>	<b>EFICIENTE</b>
33	E.S.E. Centro de Salud - San Miguel	<b>4,82</b>	<b>4,84</b>	<b>EFICIENTE</b>
34	E.S.E. Centro de Salud Macanal	<b>4,51</b>	<b>4,83</b>	<b>EFICIENTE</b>
35	E.S.E. Salud Sogamoso	<b>4,71</b>	<b>4,83</b>	<b>EFICIENTE</b>
36	E.S.E. Salud Aquitania	<b>4,87</b>	<b>4,82</b>	<b>EFICIENTE</b>
37	E.S.E. Hospital Santa Ana de Muzo	<b>4,77</b>	<b>4,81</b>	<b>EFICIENTE</b>
38	E.S.E. Puesto de Salud San Miguel - Tuta	<b>4,70</b>	<b>4,80</b>	<b>EFICIENTE</b>
39	Hospital San Antonio - Soatá	<b>4,69</b>	<b>4,80</b>	<b>EFICIENTE</b>
40	E.S.E. Centro de Salud San Pedro de Iguaque del Municipio de Chíquiza	<b>4,86</b>	<b>4,79</b>	<b>EFICIENTE</b>
41	E.S.E. Centro de Salud - Cómbita	<b>4,18</b>	<b>4,79</b>	<b>EFICIENTE</b>
42	E.S.E. Centro de Salud - Nuevo Colón	<b>4,04</b>	<b>4,79</b>	<b>EFICIENTE</b>
43	E.S.E. Centro de Salud Campohermoso	<b>4,88</b>	<b>4,79</b>	<b>EFICIENTE</b>
44	E.S.E. Puesto de Salud de Oicatá	<b>4,79</b>	<b>4,78</b>	<b>EFICIENTE</b>
45	E.S.E. Hospital San Vicente - Ramiriquí	<b>4,74</b>	<b>4,77</b>	<b>EFICIENTE</b>
46	U.A.E. Centro de Salud - Zetaquirá	<b>4,81</b>	<b>4,75</b>	<b>EFICIENTE</b>
47	Hospital José Cayetano Vásquez - Puerto Boyacá	<b>4,61</b>	<b>4,75</b>	<b>EFICIENTE</b>
48	E.S.E. Centro de Salud del Municipio de Sutamarchán	<b>4,65</b>	<b>4,75</b>	<b>EFICIENTE</b>
49	E.S.E. las Mercedes del Municipio de Monguí	<b>4,74</b>	<b>4,75</b>	<b>EFICIENTE</b>
50	E.S.E. Centro de Salud San Antonio de la Pared de Ráquira	<b>4,73</b>	<b>4,75</b>	<b>EFICIENTE</b>
51	E.S.E. Centro de Salud Firavitoba	<b>4,75</b>	<b>4,74</b>	<b>EFICIENTE</b>

---

---

**EMPRESAS SOCIALES DEL ESTADO**

---

52	E.S.E. Centro de Salud de Viracachá	<b>4,80</b>	<b>4,74</b>	<b>EFICIENTE</b>
53	E.S.E. Hospital San Francisco - Villa de Leyva	<b>4,76</b>	<b>4,74</b>	<b>EFICIENTE</b>
54	Empresa Social del Estado Salud Pesca	<b>4,82</b>	<b>4,73</b>	<b>EFICIENTE</b>
55	E.S.E. Centro de Salud Nuestra Señora de Guadalupe - Pachavita	<b>4,51</b>	<b>4,73</b>	<b>EFICIENTE</b>
56	E.S.E. Centro de Salud Jenesano - Boyacá	<b>4,85</b>	<b>4,73</b>	<b>EFICIENTE</b>
57	E.S.E. Centro de Rehabilitación Integral de Boyacá - Tunja	<b>4,60</b>	<b>4,71</b>	<b>EFICIENTE</b>
58	E.S.E. Hospital Santa Marta - Samacá	<b>4,94</b>	<b>4,71</b>	<b>EFICIENTE</b>
59	E.S.E. Centro de Salud - Buenavista	<b>4,12</b>	<b>4,70</b>	<b>EFICIENTE</b>
60	E.S.E. Prestadora de Servicios de Salud Gustavo Romero Hernández	<b>4,45</b>	<b>4,69</b>	<b>EFICIENTE</b>
61	E.S.E. Centro de Salud San Vicente Ferrer - Saboyá - Boyacá	<b>4,81</b>	<b>4,69</b>	<b>EFICIENTE</b>
62	Empresa Social del Estado Centro de Salud Santa Rita de Casia	<b>4,68</b>	<b>4,68</b>	<b>EFICIENTE</b>
63	E.S.E. Centro de Salud de Togüí	<b>4,68</b>	<b>4,68</b>	<b>EFICIENTE</b>
64	E.S.E. Centro de Salud Nuestra Señora de Belén	<b>4,80</b>	<b>4,67</b>	<b>EFICIENTE</b>
65	E.S.E. Centro de Salud Fe y Esperanza - Soracá	<b>4,66</b>	<b>4,67</b>	<b>EFICIENTE</b>
66	E.S.E. Salud Nobsa - Boyacá	<b>4,63</b>	<b>4,66</b>	<b>EFICIENTE</b>
67	E.S.E. Centro de Salud San Jerónimo - Mongua	<b>4,95</b>	<b>4,65</b>	<b>EFICIENTE</b>
68	E.S.E. Hospital Regional de Miraflores	<b>4,61</b>	<b>4,61</b>	<b>EFICIENTE</b>
69	E.S.E. Centro de Salud Pauna - Edgar Alonso Pulido	<b>5,00</b>	<b>4,61</b>	<b>EFICIENTE</b>
70	E.S.E. Centro de Salud San Pablo de Borbur	<b>4,75</b>	<b>4,60</b>	<b>EFICIENTE</b>
71	E.S.E. Nuestra Señora del Rosario de Pisba	<b>4,56</b>	<b>4,59</b>	<b>EFICIENTE</b>
72	E.S.E. Centro de Salud de Sáchica	<b>4,35</b>	<b>4,59</b>	<b>EFICIENTE</b>
73	E.S.E. Manuel Elkin Patarroyo del Municipio de Otanche	<b>4,46</b>	<b>4,59</b>	<b>EFICIENTE</b>
74	E.S.E. Santiago de Tunja	<b>4,58</b>	<b>4,58</b>	<b>EFICIENTE</b>
75	E.S.E. Centro de Salud - Chitaraque	<b>4,55</b>	<b>4,55</b>	<b>EFICIENTE</b>
76	E.S.E. Hospital San José - El Cocuy	<b>4,51</b>	<b>4,54</b>	<b>EFICIENTE</b>
77	E.S.E. Centro de Salud - Arcabuco	<b>4,51</b>	<b>4,51</b>	<b>EFICIENTE</b>
78	E.S.E. Centro de Salud San Rafael - De Rondón	<b>4,51</b>	<b>4,51</b>	<b>EFICIENTE</b>
79	E.S.E. Centro de Salud Rafael Salgado	<b>4,50</b>	<b>4,49</b>	<b>EFICIENTE</b>
80	E.S.E. Hospital San Vicente de Paul - Paipa	<b>4,77</b>	<b>4,48</b>	<b>EFICIENTE</b>
81	E.S.E. Hospital Universitario San Rafael de Tunja	<b>4,35</b>	<b>4,46</b>	<b>EFICIENTE</b>
82	E.S.E. Inés Ochoa Pérez - Tibasosa	<b>4,41</b>	<b>4,45</b>	<b>EFICIENTE</b>
83	E.S.E. Centro de Salud la Uvita	<b>4,63</b>	<b>4,44</b>	<b>EFICIENTE</b>

---

**EMPRESAS SOCIALES DEL ESTADO**

84	E.S.E. Centro de Salud Nuestra Señora de la Natividad Jericó - Boyacá	4,44	4,44	EFICIENTE
85	E.S.E. Centro de Salud de Santana	4,42	4,43	EFICIENTE
86	E.S.E. Gámeza Municipio Saludable	4,19	4,41	EFICIENTE
87	E.S.E. Puesto de Salud de Ciénega	4,65	4,40	EFICIENTE
88	E.S.E. Hospital Regional de Moniquirá	4,37	4,37	EFICIENTE
89	E.S.E. Centro de Salud San Antonio - Socotá	4,35	4,35	EFICIENTE
90	E.S.E. Centro de Salud San Sebastián	4,39	4,35	EFICIENTE
91	E.S.E. Centro de Salud de San José de Pare	4,32	4,34	EFICIENTE
92	E.S.E. Centro de Salud Juan Francisco Berbeo	4,30	4,30	EFICIENTE
93	E.S.E. Centro de Salud las Mercedes de Caldas - Boyacá	4,55	4,25	EFICIENTE
94	Hospital San Francisco - San Luis de Gaceno	3,74	4,23	EFICIENTE
95	E.S.E. Centro de Salud San Blas	4,69	4,21	EFICIENTE
96	E.S.E. Centro de Salud Chivatá	4,02	4,15	EFICIENTE
97	E.S.E. Hospital Regional II Nivel Valle de Tenza	4,17	4,10	EFICIENTE
98	E.S.E. Centro de Salud Luis Lanceros - Coper	4,24	4,08	EFICIENTE
99	E.S.E. Centro de Salud de Paya	3,88	3,86	ADECUADO
100	E.S.E. Hospital Especial de Cubará	3,95	3,81	ADECUADO
101	E.S.E. Hospital Baudilio Acero	3,47	3,26	ADECUADO

**OTRAS EMPRESAS**

1	Empresa Municipal de Servicios Públicos de Villa de Leyva	4,58	4,37	EFICIENTE
2	Instituto de Fomento y Desarrollo de Boyacá	4,64	4,31	EFICIENTE

**SOCIEDADES DE ECONOMÍA MIXTA**

1	Alianza Societaria y de Desarrollo Empresarial de Boyacá S.A.S.	4,82	4,81	EFICIENTE
2	Sociedad Hotel de Tenza Ltda.	4,73	4,49	EFICIENTE

**ENTIDADES DE GOBIERNO**

N.º	ENTIDAD	2020	2021	
-----	---------	------	------	--

**ALCALDÍAS**

1	Soracá	5,00	5,00	EFICIENTE
2	Boyacá	5,00	5,00	EFICIENTE
3	Sotaquirá		4,99	EFICIENTE
4	Boavita	4,96	4,99	EFICIENTE
5	Paipa	4,99	4,99	EFICIENTE
6	Monguí	4,40	4,98	EFICIENTE
7	Ventaquemada	4,98	4,98	EFICIENTE
8	Arcabuco	4,98	4,98	EFICIENTE

---

**ALCALDÍAS**

---

9	Iza	4,98	4,96	EFICIENTE
10	Santa Rosa de Viterbo	5,00	4,96	EFICIENTE
11	Santa María - Boyacá	4,94	4,95	EFICIENTE
12	Pajarito	5,00	4,95	EFICIENTE
13	Saboyá	4,75	4,94	EFICIENTE
14	Muzo	4,78	4,94	EFICIENTE
15	Moniquirá	4,86	4,94	EFICIENTE
16	La Uvita	4,90	4,94	EFICIENTE
17	Chivatá	4,72	4,93	EFICIENTE
18	Tibasosa	4,92	4,91	EFICIENTE
19	Mongua	4,89	4,91	EFICIENTE
20	Jenesano	4,83	4,90	EFICIENTE
21	Belén - Boyacá	4,89	4,89	EFICIENTE
22	Santa Sofía	4,80	4,89	EFICIENTE
23	Sora	4,72	4,89	EFICIENTE
24	Sáchica	4,70	4,88	EFICIENTE
25	Ciénega - Boyacá	4,72	4,87	EFICIENTE
26	Tota	4,90	4,87	EFICIENTE
27	Tasco	4,61	4,87	EFICIENTE
28	Nuevo Colón	4,87	4,87	EFICIENTE
29	Pisba	4,85	4,87	EFICIENTE
30	Cómbita	4,87	4,87	EFICIENTE
31	Duitama	4,88	4,86	EFICIENTE
32	Covarachía	4,81	4,86	EFICIENTE
33	Sativanorte	4,52	4,86	EFICIENTE
34	Pauna		4,85	EFICIENTE
35	Maripí	4,85	4,85	EFICIENTE
36	Ramiriquí	4,43	4,83	EFICIENTE
37	San Pablo de Borbur	4,82	4,82	EFICIENTE
38	Gachantivá	4,72	4,81	EFICIENTE
39	El Espino	4,71	4,81	EFICIENTE
40	Viracachá	4,83	4,81	EFICIENTE
41	Soatá	4,87	4,80	EFICIENTE
42	Sogamoso	4,58	4,80	EFICIENTE
43	Labranzagrande	4,76	4,80	EFICIENTE
44	Betétiva	4,79	4,79	EFICIENTE
45	Paya	4,79	4,79	EFICIENTE
46	Susacón	3,94	4,77	EFICIENTE
47	Ráquira	4,87	4,77	EFICIENTE
48	Zetaquirá	4,24	4,77	EFICIENTE

---

---

**ALCALDÍAS**

---

49	Coper	4,67	4,77	EFICIENTE
50	San Miguel de Sema	4,68	4,76	EFICIENTE
51	Oicatá	4,70	4,76	EFICIENTE
52	Turmequé	4,75	4,75	EFICIENTE
53	Gámeza	4,71	4,74	EFICIENTE
54	Tinjacá	4,67	4,73	EFICIENTE
55	Guayatá	4,71	4,73	EFICIENTE
56	Firavitoba	4,73	4,73	EFICIENTE
57	Quípama	4,72	4,72	EFICIENTE
58	Tununguá	4,74	4,72	EFICIENTE
59	Panqueba	4,59	4,71	EFICIENTE
60	Sutamarchán	4,60	4,70	EFICIENTE
61	Chinavita	4,69	4,69	EFICIENTE
62	Villa de Leyva	4,23	4,69	EFICIENTE
63	Santana	4,66	4,68	EFICIENTE
64	Chiquinquirá	4,61	4,66	EFICIENTE
65	Floresta	4,53	4,66	EFICIENTE
66	Motavita	4,65	4,65	EFICIENTE
67	Nobsa		4,63	EFICIENTE
68	Guacamayas	4,48	4,63	EFICIENTE
69	Cucaita	4,82	4,63	EFICIENTE
70	Toca	4,77	4,62	EFICIENTE
71	Corrales	4,62	4,62	EFICIENTE
72	Otanche	4,64	4,61	EFICIENTE
73	San Mateo	3,96	4,61	EFICIENTE
74	Busbanzá	4,60	4,60	EFICIENTE
75	Togüí	4,57	4,56	EFICIENTE
76	Tutasá		4,55	EFICIENTE
77	Tibaná	4,51	4,54	EFICIENTE
78	Pesca	4,54	4,54	EFICIENTE
79	La Capilla	4,34	4,51	EFICIENTE
80	Cubará	4,40	4,51	EFICIENTE
81	Aquitania	4,53	4,50	EFICIENTE
82	Garagoa	4,50	4,50	EFICIENTE
83	Almeida	4,59	4,48	EFICIENTE
84	Güicán	4,70	4,47	EFICIENTE
85	Chiscas	4,46	4,46	EFICIENTE
86	Somondoco	4,21	4,46	EFICIENTE
87	Sutatenza	4,33	4,45	EFICIENTE
88	Macanal	4,42	4,45	EFICIENTE

---

---

**ALCALDÍAS**

---

89	Samacá	4,52	4,45	EFICIENTE
90	Tuta	4,20	4,44	EFICIENTE
91	Siachoque	4,23	4,44	EFICIENTE
92	Pachavita	4,40	4,41	EFICIENTE
93	Úmbita	4,53	4,40	EFICIENTE
94	Campohermoso	4,62	4,39	EFICIENTE
95	Paz del Río	4,37	4,38	EFICIENTE
96	San José de Pare	4,72	4,35	EFICIENTE
97	Guateque	4,33	4,32	EFICIENTE
98	Socha	4,29	4,32	EFICIENTE
99	El Cocuy	4,30	4,29	EFICIENTE
100	Chita	4,01	4,28	EFICIENTE
101	Chitaraque	4,52	4,26	EFICIENTE
102	Sativasur	3,76	4,24	EFICIENTE
103	Jericó - Boyacá	4,24	4,24	EFICIENTE
104	Cuítiva	4,20	4,23	EFICIENTE
105	Tópaga	4,20	4,22	EFICIENTE
106	Tipacoque	3,18	4,19	EFICIENTE
107	Páez - Boyacá	4,17	4,17	EFICIENTE
108	Socotá	4,12	4,17	EFICIENTE
109	Buenavista - Boyacá	4,07	4,12	EFICIENTE
110	Chivor	4,11	4,11	EFICIENTE
111	Chíquiza (San Pedro de Iguaque)	4,10	4,10	EFICIENTE
112	San Luis de Gaceno	3,83	4,09	EFICIENTE
113	Cerinza		4,03	EFICIENTE
114	Caldas - Boyacá	4,04	4,02	EFICIENTE
115	Berbeo	3,99	3,99	ADECUADO
116	Tenza	3,25	3,98	ADECUADO
117	Rondón	3,87	3,95	ADECUADO
118	La Victoria - Boyacá	4,37	3,93	ADECUADO
119	San Eduardo	3,90	3,90	ADECUADO
120	Briceño - Boyacá	4,52	3,66	ADECUADO
121	Puerto Boyacá	3,42	3,47	ADECUADO
122	Miraflores - Boyacá	3,37	3,40	ADECUADO

---

**ESTABLECIMIENTOS PÚBLICOS**

---

1	Fondo de Vivienda Obrera - Tibasosa	4,99	4,99	EFICIENTE
2	Fondo de Vivienda Obrera de Duitama	4,97	4,98	EFICIENTE
3	Colegio de Boyacá	4,89	4,78	EFICIENTE
4	Fondo de Vivienda de Interés Social y Reforma Urbana	4,74	4,74	EFICIENTE

---



<b>ESTABLECIMIENTOS PÚBLICOS</b>				
5	Instituto Fondo de Vivienda de Interés Social y Reforma Urbana del Municipio de Sogamoso	4,52	4,52	EFICIENTE
<b>INSTITUTOS CIENTÍFICOS O TECNOLÓGICOS</b>				
1	U.A.E de Ciencia Tecnología e Innovación del Municipio de Tunja	4,74	4,80	EFICIENTE
<b>OTRAS ENTIDADES GOBIERNO GENERAL</b>				
1	Instituto de Tránsito y Transporte de Sogamoso	5,00	5,00	EFICIENTE
2	Instituto de Turismo y Recreación de Paipa	5,00	5,00	EFICIENTE
3	Empresa Constructora de Vivienda de Tunja	5,00	5,00	EFICIENTE
4	Instituto de Cultura y Turismo de Duitama	4,97	5,00	EFICIENTE
5	Instituto para la Educación Física, la Recreación y el Deporte de Duitama	4,94	4,99	EFICIENTE
6	Instituto de Vivienda de Interés Social y Reforma Urbana - Paipa	4,96	4,99	EFICIENTE
7	Instituto Municipal para el Deporte y Recreación de Tuta	4,98	4,98	EFICIENTE
8	Instituto de Cultura y Turismo de Ventaquemada	4,98	4,98	EFICIENTE
9	Instituto Municipal de Deporte y Recreación de Ventaquemada	4,98	4,98	EFICIENTE
10	Instituto para la Educación Física la Recreación y el Deporte - Paipa	5,00	4,98	EFICIENTE
11	Instituto Municipal para la Cultura y el Turismo - Moniquirá	4,84	4,92	EFICIENTE
12	Contraloría Municipal de Tunja		4,88	EFICIENTE
13	Empresa de Servicios Públicos de Duitama	4,88	4,88	EFICIENTE
14	Instituto para el Fomento de la Recreación y el Deporte de Sogamoso	4,63	4,85	EFICIENTE
15	Instituto para la Recreación y el Deporte de Tunja	4,91	4,82	EFICIENTE
16	Instituto Departamental de Juventud y Deporte de Boyacá	4,71	4,81	EFICIENTE
17	Hogar de Bienestar del Adulto Mayor y Centro de Vida el Buen Consejo Jenesano	4,73	4,79	EFICIENTE
18	Fondo Mixto de Cultura de Boyacá	4,94	4,75	EFICIENTE
19	Corporación de Desarrollo de Chiquinquirá	4,74	4,74	EFICIENTE
20	Instituto de la Juventud, el Deporte y la Recreación de Chiquinquirá	4,79	4,74	EFICIENTE
21	Contraloría General de Boyacá		4,65	EFICIENTE
22	Fundación Casa del Menor Marco Fidel Suárez		4,60	EFICIENTE
23	E.S.P. Empresa Departamental de Servicios Públicos de Boyacá	4,63	4,59	EFICIENTE



**OTRAS ENTIDADES GOBIERNO GENERAL**

24	Instituto de Tránsito de Boyacá	4,34	4,55	EFICIENTE
25	Instituto Municipal de Deportes y Recreación - Puerto Boyacá	4,39	4,45	EFICIENTE
26	Instituto Municipal de Recreación, Deporte y Cultura - Tinjacá	3,91	4,05	EFICIENTE
27	Asociación de Municipios del Pie de Monte Oriental	3,99	4,05	EFICIENTE
28	Asociación de Municipios de Lengupa	3,96	4,04	EFICIENTE
29	Ente Deportivo Municipal Santa Rosa de Viterbo	5,00	3,40	ADECUADO

**CUNDINAMARCA****EMPRESAS NO COTIZANTES**

N.º	ENTIDAD	2020	2021	
<b>EMPRESAS DE SERVICIOS PÚBLICOS</b>				
1	E.S.P. Empresa de Servicios Públicos de El Colegio	5,00	5,00	EFICIENTE
2	E.S.P. Empresa de Acueducto, Alcantarillado y Aseo del Rosal S.A.	5,00	5,00	EFICIENTE
3	Gestión Energética Integral de la Sabana S.A.S. (GETSA)	5,00	5,00	EFICIENTE
4	E.S.P. de la Calera	4,92	5,00	EFICIENTE
5	E.S.P. Empresa de Acueducto, Alcantarillado y Aseo de Guasca S.A.	5,00	5,00	EFICIENTE
6	E.S.P. Empresa de Acueducto y Alcantarillado y Aseo de Madrid	5,00	5,00	EFICIENTE
7	E.S.P. Empresa de Acueducto, Alcantarillado y Aseo -Funza	5,00	5,00	EFICIENTE
8	E.S.P. Empresas Públicas Municipales de Sibaté S.C.A.	4,97	4,99	EFICIENTE
9	E.S.P. Empresa de Servicios Públicos del Municipio Villa de San Diego de Ubaté S.A.	4,99	4,99	EFICIENTE
10	E.S.P. Empresa de Servicios Públicos Domiciliarios - Sibaté	4,97	4,99	EFICIENTE
11	E.S.P. Empresa de Servicios del Gualivá S.A.S	4,86	4,98	EFICIENTE
12	E.S.P. de Alcantarillado y Acueducto del Municipio de Ricaurte S.A.S.	5,00	4,98	EFICIENTE
13	E.S.P. Empresa de Servicios Públicos de Villeta	4,98	4,98	EFICIENTE
14	E.S.P. Empresa de Acueducto y Alcantarillado - Mosquera	4,97	4,97	EFICIENTE
15	E.S.P. de Tocancipá S.A.	4,96	4,97	EFICIENTE

---

**EMPRESAS DE SERVICIOS PÚBLICOS**

---

16	E.S.P. Empresa de Acueducto, Alcantarillado y Aseo de Choachí	<b>4,96</b>	<b>4,97</b>	<b>EFICIENTE</b>
17	E.S.P. Empresa de Acueducto, Alcantarillado y Aseo - La Vega	<b>4,96</b>	<b>4,96</b>	<b>EFICIENTE</b>
18	E.S.P. Domiciliarios de Vianí S.A.S	<b>4,81</b>	<b>4,95</b>	<b>EFICIENTE</b>
19	E.S.P de Tena S.A.	<b>4,93</b>	<b>4,94</b>	<b>EFICIENTE</b>
20	E.S.P. Empresa Regional Aguas del Tequendama S.A.	<b>4,37</b>	<b>4,94</b>	<b>EFICIENTE</b>
21	E.S.P. Empresa de Servicios Públicos Domiciliarios Cáqueza S.A.	<b>4,95</b>	<b>4,93</b>	<b>EFICIENTE</b>
22	E.S.P. Empresa de Acueducto y Alcantarillado Zipaquirá	<b>4,93</b>	<b>4,93</b>	<b>EFICIENTE</b>
23	E.S.P. Empresa de Acueducto, Alcantarillado y Aseo de Silvania S.A.	<b>4,87</b>	<b>4,92</b>	<b>EFICIENTE</b>
24	E.S.P. Empresas Públicas de Facatativá	<b>4,67</b>	<b>4,91</b>	<b>EFICIENTE</b>
25	E.S.P. Tocagua	<b>4,90</b>	<b>4,90</b>	<b>EFICIENTE</b>
26	E.S.P. Empresa de Servicios Públicos de Chía	<b>4,80</b>	<b>4,87</b>	<b>EFICIENTE</b>
27	E.S.P. Empresa de Servicios de Acueducto, Alcantarillado y Aseo de Apulo S.A.	<b>4,98</b>	<b>4,87</b>	<b>EFICIENTE</b>
28	E.S.P. de Pandí S.A.S	<b>4,83</b>	<b>4,85</b>	<b>EFICIENTE</b>
29	E.S.P. Empresa de Servicios Públicos de Cajicá S.A.	<b>4,85</b>	<b>4,85</b>	<b>EFICIENTE</b>
30	E.S.P. de Sopó	<b>4,91</b>	<b>4,85</b>	<b>EFICIENTE</b>
31	E.S.P. Empresas Públicas de Cundinamarca S.A.	<b>4,43</b>	<b>4,83</b>	<b>EFICIENTE</b>
32	E.S.P. de San Antonio del Tequendama S.A.	<b>4,82</b>	<b>4,82</b>	<b>EFICIENTE</b>
33	E.S.P. Empresas Públicas de Nilo S.A.S.	<b>4,72</b>	<b>4,80</b>	<b>EFICIENTE</b>
34	E.S.P. Aguas y Aseo de Subachoque S.A.	<b>4,86</b>	<b>4,79</b>	<b>EFICIENTE</b>
35	E.S.P. de Cucunubá S.A.S.	<b>4,76</b>	<b>4,76</b>	<b>EFICIENTE</b>
36	E.S.P. Aguas de Facatativá, Acueducto, Alcantarillado, Aseo y Servicios Complementarios. E.A.F S.A.S	<b>4,69</b>	<b>4,76</b>	<b>EFICIENTE</b>
37	E.S.P. Empresa de Acueducto, Alcantarillado, Aseo y Servicios Complementarios de Zipacón S.A.	<b>4,89</b>	<b>4,75</b>	<b>EFICIENTE</b>
38	E.S.P. Emsercota S.A.	<b>4,74</b>	<b>4,74</b>	<b>EFICIENTE</b>
39	E.S.P. Empresa de Servicios Públicos Domiciliarios Paratebueno	<b>4,75</b>	<b>4,70</b>	<b>EFICIENTE</b>
40	Empresa Regional Jerusalén Nariño, Guataqui S.A.S E.S.P.	<b>4,68</b>	<b>4,68</b>	<b>EFICIENTE</b>
41	E.S.P. Servipuli S.A.	<b>4,68</b>	<b>4,68</b>	<b>EFICIENTE</b>
42	E.S.P. Domiciliarios de Sesquilé S.A.	<b>4,94</b>	<b>4,61</b>	<b>EFICIENTE</b>
43	E.S.P. de Tabío S.A.	<b>4,58</b>	<b>4,52</b>	<b>EFICIENTE</b>

---

---

**EMPRESAS DE SERVICIOS PÚBLICOS**

---

44	E.S.P. Empresa de Servicios Públicos de Guaduas S.A. - Aguas del Capira	4,32	4,51	EFICIENTE
45	E.S.P de San Francisco S.A.S	4,98	4,46	EFICIENTE
46	E.S.P. Acueducto, Alcantarillado y Aseo de Tenjo S.A.	4,10	4,41	EFICIENTE
47	E.S.P. de Guatavita S.A.	3,78	4,41	EFICIENTE
48	E.S.P. Empresa de Acueducto Alcantarillado y Aseo del Municipio de Beltrán S.A.S	4,61	4,21	EFICIENTE
49	E.S.P. Empresa de Servicios Públicos Domiciliarios del Municipio de Pacho	4,48	4,03	EFICIENTE
50	E.S.P. De Viotá S.A.S.	3,58	3,82	ADECUADO
51	E.S.P. Empresa de Servicios Públicos Puerto Salgar	3,50	3,22	ADECUADO

---

**EMPRESAS INDUSTRIALES Y COMERCIALES DEL ESTADO**

---

1	Fondo de Desarrollo de Proyectos de Cundinamarca	5,00	5,00	EFICIENTE
2	Lotería de Cundinamarca	4,78	4,97	EFICIENTE
3	Empresa de Licores de Cundinamarca	5,00	4,94	EFICIENTE
4	Empresa Industrial, Comercial, Frigorífico y Plaza de Ferias de Zipaquirá	4,92	4,94	EFICIENTE
5	Empresa Férrea Regional S.A.S.	4,85	4,88	EFICIENTE
6	Terminal de Transportes de Fusagasugá	4,60	4,82	EFICIENTE
7	Empresa Inmobiliaria de Cundinamarca	4,70	4,63	EFICIENTE
8	Empresa Industrial y Comercial de Servicios Turísticos de Nemocón	4,74	4,48	EFICIENTE
9	Empresa Pública de Madrid	4,00	4,00	ADECUADO
10	Empresa de Servicios Municipales y Regionales	3,32	4,00	ADECUADO

---

**EMPRESAS SOCIALES DEL ESTADO**

---

1	E.S.E. Hospital de Girardot	5,00	5,00	EFICIENTE
2	E.S.E. Hospital Nuestra Señora de las Mercedes Funza	5,00	5,00	EFICIENTE
3	E.S.E. Hospital San Rafael - Facatativá	4,97	5,00	EFICIENTE
4	E.S.E. Hospital San Rafael - Pacho	4,95	5,00	EFICIENTE
5	E.S.E. Hospital San Antonio - Arbeláez	4,97	4,96	EFICIENTE
6	E.S.E. Centro de Salud de Tausa	4,86	4,95	EFICIENTE
7	E.S.E. Hospital San Antonio de Chía	4,87	4,93	EFICIENTE
8	E.S.E. Hospital Salazar de Villeta	4,79	4,92	EFICIENTE
9	Hospital María Auxiliadora Empresa Social del Estado del Municipio de Mosquera	4,92	4,91	EFICIENTE
10	E.S.E. Centro de Salud Timoteo Riveros Cubillos	4,78	4,90	EFICIENTE
11	E.S.E. Hospital San Vicente de Paul - Fómeque	4,88	4,88	EFICIENTE
12	E.S.E. Hospital San Vicente de Paul - Nemocón	5,00	4,85	EFICIENTE

---

---

**EMPRESAS SOCIALES DEL ESTADO**

---

13	E.S.E. Empresa Social del Estado Hospital San Antonio - Anolaima	4,44	4,82	EFICIENTE
14	E.S.E. Hospital San José de Guaduas	4,74	4,82	EFICIENTE
15	E.S.E. Hospital San José - Guachetá	5,00	4,81	EFICIENTE
16	E.S.E. Hospital San Francisco - Gachetá	4,81	4,81	EFICIENTE
17	E.S.E. Hospital Divino Salvador - Sopó	4,86	4,79	EFICIENTE
18	E.S.E. Hospital San Francisco de Viotá	4,62	4,79	EFICIENTE
19	E.S.E. Hospital Mario Gaitán Yanguas - Soacha	4,78	4,78	EFICIENTE
20	E.S.E. Hospital de la Vega	4,92	4,77	EFICIENTE
21	E.S.E. Hospital San Rafael - Cáqueza	4,79	4,76	EFICIENTE
22	E.S.E. Centro de Salud San Francisco de Sales	4,76	4,76	EFICIENTE
23	E.S.E. Cayetano María de Rojas	4,62	4,75	EFICIENTE
24	E.S.E. Hospital San Antonio - Guatavita	4,55	4,75	EFICIENTE
25	E.S.E. Hospital Profesor Jorge Cavelier	4,63	4,75	EFICIENTE
26	E.S.E. Policlínico de Junín	4,67	4,73	EFICIENTE
27	E.S.E. Hospital Santa Rosa - Tenjo	4,64	4,73	EFICIENTE
28	E.S.E. Hospital Santa Matilde - Madrid	4,78	4,72	EFICIENTE
29	E.S.E. Hospital San Martín de Porres - Chocontá	4,65	4,72	EFICIENTE
30	E.S.E. Hospital Nuestra Señora del Carmen - El Colegio	4,64	4,72	EFICIENTE
31	E.S.E. Hospital Nuestra Señora del Carmen - Tabio	4,53	4,69	EFICIENTE
32	E.S.E. Hospital Habacuc Calderón - Carmen de Carupa	4,73	4,68	EFICIENTE
33	E.S.E. Hospital San Antonio de Sesquilé	4,64	4,67	EFICIENTE
34	E.S.E. Centro de Salud de Ricaurte	4,67	4,67	EFICIENTE
35	E.S.E. Hospital Diógenes Troncoso - Puerto Salgar	4,64	4,67	EFICIENTE
36	E.S.E. Hospital Pedro León - La Mesa	4,72	4,66	EFICIENTE
37	E.S.E. Hospital Mercedes Téllez de Padilla - Vianí	4,65	4,65	EFICIENTE
38	E.S.E. Centro de Salud de Fosca - Cundinamarca	4,77	4,63	EFICIENTE
39	E.S.E. Hospital San Antonio del Tequendama I Nivel	4,63	4,63	EFICIENTE
40	E.S.E. Hospital Universitario de La Samaritana	4,59	4,61	EFICIENTE
41	E.S.E. Hospital Hilario Lugo - Sasaima	4,58	4,61	EFICIENTE
42	E.S.E. Empresa de Salud de Soacha	4,44	4,60	EFICIENTE
43	E.S.E. Hospital Santa Bárbara - Vergara	4,46	4,59	EFICIENTE
44	E.S.E. Hospital Ismael Silva - Silvania	4,53	4,58	EFICIENTE
45	E.S.E. Hospital el Salvador de Ubaté	4,78	4,47	EFICIENTE
46	E.S.E. Hospital Nuestra Señora del Pilar de Medina	4,71	4,44	EFICIENTE
47	E.S.E. Centro de Salud San José - Nimaima	4,27	4,39	EFICIENTE
48	E.S.E. Hospital San José de la Palma	4,39	4,39	EFICIENTE
49	E.S.E. Hospital Nuestra señora del Rosario Suesca	4,33	4,37	EFICIENTE

---

**EMPRESAS SOCIALES DEL ESTADO**

50	E.S.E. Hospital San Vicente de Paul - San Juan de Ríoseco	4,33	4,33	EFICIENTE
51	E.S.E. Hospital Marco Felipe Afanador de Tocaima	4,44	4,32	EFICIENTE
52	E.P.S. Convida	4,01	4,20	EFICIENTE
53	E.S.E. Hospital San Rafael - Fusagasugá	3,66	3,66	ADECUADO

**OTRAS EMPRESAS**

1	Empresas de Servicios Públicos Municipales de Fusagasugá	4,40	4,45	EFICIENTE
---	--	------	------	-----------

**SOCIEDADES DE ECONOMÍA MIXTA**

1	Catedral de Sal de Zipaquirá S.A. S.E.M.	4,90	4,91	EFICIENTE
---	--	------	------	-----------

**ENTIDADES DE GOBIERNO**

N.º	ENTIDAD	2020	2021	
-----	---------	------	------	--

**ALCALDÍAS**

1	Villeta	4,90	5,00	EFICIENTE
2	Madrid - Cundinamarca	4,88	5,00	EFICIENTE
3	Nilo	5,00	5,00	EFICIENTE
4	Lenguazaque	4,75	5,00	EFICIENTE
5	Une	4,85	5,00	EFICIENTE
6	Quebradanegra	4,75	4,97	EFICIENTE
7	Anapoima	4,92	4,97	EFICIENTE
8	Pacho	4,78	4,96	EFICIENTE
9	Sopó	4,81	4,96	EFICIENTE
10	Venecia - Cundinamarca	4,81	4,95	EFICIENTE
11	Sibaté	4,73	4,94	EFICIENTE
12	Gachetá	4,47	4,94	EFICIENTE
13	Subachoque	4,93	4,93	EFICIENTE
14	Mosquera - Cundinamarca	4,93	4,93	EFICIENTE
15	Cachipay	4,92	4,92	EFICIENTE
16	Viotá	4,92	4,92	EFICIENTE
17	Supatá	4,87	4,92	EFICIENTE
18	Puerto Salgar	4,90	4,92	EFICIENTE
19	Guayabetal	4,91	4,91	EFICIENTE
20	Ricaurte - Cundinamarca	4,91	4,91	EFICIENTE
21	Pasca	4,64	4,90	EFICIENTE
22	Nemocón	4,81	4,90	EFICIENTE
23	Cogua	4,98	4,90	EFICIENTE
24	Zipaquirá	4,85	4,89	EFICIENTE
25	Chaguaní	4,85	4,89	EFICIENTE
26	Guataquí	4,87	4,89	EFICIENTE

---

**ALCALDÍAS**

---

27	Funza	4,27	4,88	EFICIENTE
28	Guayabal de Síquima	4,50	4,88	EFICIENTE
29	Sasaima	4,83	4,87	EFICIENTE
30	Choachí	4,87	4,87	EFICIENTE
31	Granada - Cundinamarca	4,83	4,86	EFICIENTE
32	Cajicá	4,88	4,85	EFICIENTE
33	Bojacá	4,81	4,85	EFICIENTE
34	Soacha	4,85	4,85	EFICIENTE
35	Tocancipá	4,72	4,84	EFICIENTE
36	San Antonio del Tequendama	4,85	4,84	EFICIENTE
37	Susa	4,17	4,84	EFICIENTE
38	Silvania	4,56	4,83	EFICIENTE
39	Vianí	4,81	4,83	EFICIENTE
40	Tausa	4,88	4,83	EFICIENTE
41	La Vega - Cundinamarca	4,83	4,83	EFICIENTE
42	San Juan de Río Seco	4,82	4,82	EFICIENTE
43	Tibacuy	4,51	4,82	EFICIENTE
44	San Bernardo - Cundinamarca	4,45	4,82	EFICIENTE
45	El Rosal	4,87	4,81	EFICIENTE
46	Fúquene	4,81	4,81	EFICIENTE
47	Facatativá	4,87	4,81	EFICIENTE
48	Chocontá	4,75	4,80	EFICIENTE
49	Pandi	4,80	4,79	EFICIENTE
50	La Calera	4,65	4,79	EFICIENTE
51	San Francisco - Cundinamarca	4,07	4,79	EFICIENTE
52	Gama	4,93	4,78	EFICIENTE
53	Sutatausa	4,74	4,78	EFICIENTE
54	Tocaima	4,76	4,77	EFICIENTE
55	Paime	4,57	4,77	EFICIENTE
56	Gutiérrez	4,76	4,76	EFICIENTE
57	Quetame	4,58	4,76	EFICIENTE
58	Caparrapí	4,78	4,75	EFICIENTE
59	Cucunubá	4,75	4,75	EFICIENTE
60	Jerusalén	4,78	4,75	EFICIENTE
61	Paratebueno	4,73	4,74	EFICIENTE
62	Tena	4,50	4,73	EFICIENTE
63	Carmen de Carupa	4,58	4,72	EFICIENTE
64	Chía	4,91	4,72	EFICIENTE
65	Fómeque	4,69	4,71	EFICIENTE
66	Guasca	4,64	4,70	EFICIENTE

---

---

**ALCALDÍAS**

---

67	Quipile	4,70	4,70	EFICIENTE
68	Nariño - Cundinamarca	4,20	4,68	EFICIENTE
69	Machetá	4,44	4,67	EFICIENTE
70	La Peña	4,23	4,67	EFICIENTE
71	Simijaca	4,64	4,67	EFICIENTE
72	La Mesa	4,25	4,67	EFICIENTE
73	Agua de Dios	4,84	4,66	EFICIENTE
74	Guachetá	4,63	4,66	EFICIENTE
75	Fosca	4,76	4,65	EFICIENTE
76	El Peñón - Cundinamarca	4,37	4,64	EFICIENTE
77	La Palma	4,60	4,60	EFICIENTE
78	Nocaima	4,76	4,59	EFICIENTE
79	Apulo - Rafael Reyes	4,56	4,56	EFICIENTE
80	Ubaque	4,53	4,50	EFICIENTE
81	San Cayetano - Cundinamarca	4,46	4,50	EFICIENTE
82	Arbeláez	4,42	4,50	EFICIENTE
83	Guatavita	4,43	4,48	EFICIENTE
84	Gachancipá	4,49	4,48	EFICIENTE
85	Útica	4,29	4,48	EFICIENTE
86	Cabrera - Cundinamarca	4,28	4,47	EFICIENTE
87	Villagómez	4,79	4,47	EFICIENTE
88	Mesitas del Colegio	4,22	4,46	EFICIENTE
89	Gachalá	4,44	4,46	EFICIENTE
90	Topaipí	3,99	4,41	EFICIENTE
91	Ubaté	4,40	4,40	EFICIENTE
92	Junín	3,84	4,40	EFICIENTE
93	Chipaque	4,27	4,39	EFICIENTE
94	Manta	4,37	4,39	EFICIENTE
95	Nimaima	4,40	4,39	EFICIENTE
96	Cáqueza	3,85	4,38	EFICIENTE
97	Villapinzón	4,18	4,37	EFICIENTE
98	Vergara	4,47	4,37	EFICIENTE
99	Albán	4,35	4,37	EFICIENTE
100	Fusagasugá	4,33	4,35	EFICIENTE
101	Tenjo	4,76	4,34	EFICIENTE
102	Girardot	4,06	4,34	EFICIENTE
103	Medina	4,45	4,29	EFICIENTE
104	Pulí	3,90	4,29	EFICIENTE
105	Guaduas	3,69	4,27	EFICIENTE
106	Sesquilé	4,21	4,24	EFICIENTE

---



<b>ALCALDÍAS</b>				
107	Beltrán	4,19	4,21	EFICIENTE
108	Zipacón	4,67	4,19	EFICIENTE
109	Ubalá	3,99	4,10	EFICIENTE
110	Yacopí	4,03	4,03	EFICIENTE
111	Bituima	3,99	4,01	EFICIENTE
112	Tibirita	3,96	3,96	ADECUADO
113	Suesca	4,08	3,96	ADECUADO
114	Cota	3,94	3,94	ADECUADO
115	Anolaima	3,55	3,80	ADECUADO
116	Tabio	5,00	3,78	ADECUADO
<b>ESTABLECIMIENTOS PÚBLICOS</b>				
1	Universidad de Cundinamarca	4,53	4,69	EFICIENTE
<b>OTRAS ENTIDADES GOBIERNO GENERAL</b>				
1	Instituto Municipal de Recreación y Deportes - Tocancipá	5,00	5,00	EFICIENTE
2	Instituto de Desarrollo Urbano, Vivienda y Gestión Territorial de Chía	5,00	5,00	EFICIENTE
3	Instituto Municipal del Deporte, la Recreación y el Turismo de Cajicá	5,00	5,00	EFICIENTE
4	Centro Cultural Bacatá de Funza	5,00	5,00	EFICIENTE
5	Contraloría de Cundinamarca		5,00	EFICIENTE
6	Corporación Social de Cundinamarca	4,98	5,00	EFICIENTE
7	Instituto Municipal para el Deporte y la Recreación de Madrid	5,00	5,00	EFICIENTE
8	Asociación de Municipios Sabana Centro	4,78	4,98	EFICIENTE
9	Instituto Municipal de Vivienda de Interés Social de Cajicá	4,98	4,98	EFICIENTE
10	Instituto Municipal del Deporte y la Recreación	5,00	4,98	EFICIENTE
11	Beneficencia de Cundinamarca	4,98	4,98	EFICIENTE
12	Instituto Departamental de Cultura y Turismo de Cundinamarca	4,65	4,97	EFICIENTE
13	Instituto de Recreación, Deporte, Cultura y Turismo San Antonio del Tequendama	4,79	4,97	EFICIENTE
14	Contraloría Departamental del Guainía		4,97	EFICIENTE
15	Instituto de Cultura, Turismo, Recreación y Deporte de Apulo	4,79	4,96	EFICIENTE
16	Instituto de Deporte, cultura y turismo de Subachoque	5,00	4,96	EFICIENTE
17	Instituto Municipal de Vivienda Urbana y Rural - La Calera	4,80	4,95	EFICIENTE



---

**OTRAS ENTIDADES GOBIERNO GENERAL**

---

18	Instituto Departamental para la Recreación y el Deporte de Cundinamarca	<b>4,95</b>	<b>4,95</b>	<b>EFICIENTE</b>
19	Instituto Departamental de Acción Comunal de Cundinamarca	<b>4,94</b>	<b>4,94</b>	<b>EFICIENTE</b>
20	Junta Municipal de Deportes y Recreación - Guataquí	<b>4,78</b>	<b>4,92</b>	<b>EFICIENTE</b>
21	Corporación Prodesarrollo y Seguridad del Municipio de Girardot	<b>3,75</b>	<b>4,92</b>	<b>EFICIENTE</b>
22	Instituto Municipal de Cultura y Turismo de Villeta	<b>4,74</b>	<b>4,91</b>	<b>EFICIENTE</b>
23	Instituto Municipal para la Recreación y el Deporte de Tenjo	<b>4,42</b>	<b>4,90</b>	<b>EFICIENTE</b>
24	Contraloría Municipal de Soacha		<b>4,88</b>	<b>EFICIENTE</b>
25	Instituto Municipal de Recreación y Deportes - Anapoima	<b>4,87</b>	<b>4,87</b>	<b>EFICIENTE</b>
26	Instituto Municipal de Cultura y Turismo de Tenjo	<b>4,94</b>	<b>4,86</b>	<b>EFICIENTE</b>
27	Junta Municipal de Ferias y Exposiciones Agropecuarias de Girardot	<b>4,86</b>	<b>4,86</b>	<b>EFICIENTE</b>
28	Instituto Municipal de Recreación y Deporte de Chía	<b>4,13</b>	<b>4,84</b>	<b>EFICIENTE</b>
29	Instituto Municipal para la Recreación y el Deporte - Nemocón	<b>4,64</b>	<b>4,84</b>	<b>EFICIENTE</b>
30	Junta Municipal de Deportes del Municipio de Sesquilé	<b>4,82</b>	<b>4,82</b>	<b>EFICIENTE</b>
31	Instituto Municipal para la Recreación y el Deporte de Cota	<b>4,82</b>	<b>4,81</b>	<b>EFICIENTE</b>
32	Instituto Municipal para la Recreación y el Deporte - Coldeportes Funza	<b>4,71</b>	<b>4,79</b>	<b>EFICIENTE</b>
33	Instituto Municipal de Deportes y Recreación - El Rosal	<b>4,76</b>	<b>4,76</b>	<b>EFICIENTE</b>
34	Instituto Municipal de Cultura, Turismo, Recreación y Deporte de Nilo	<b>4,75</b>	<b>4,75</b>	<b>EFICIENTE</b>
35	Instituto de Deporte y Recreación de Facatativá	<b>4,15</b>	<b>4,75</b>	<b>EFICIENTE</b>
36	Instituto Municipal de Cultura, Recreación y Deporte de Zipaquirá	<b>4,88</b>	<b>4,75</b>	<b>EFICIENTE</b>
37	Agencia de Cundinamarca para la Paz y la Convivencia	<b>4,70</b>	<b>4,69</b>	<b>EFICIENTE</b>
38	Instituto Municipal de Cultura y Turismo de Cajicá	<b>4,38</b>	<b>4,62</b>	<b>EFICIENTE</b>
39	Casa de Reposo	<b>4,61</b>	<b>4,62</b>	<b>EFICIENTE</b>
40	Instituto Deportivo y Recreativo de Fusagasugá	<b>4,60</b>	<b>4,60</b>	<b>EFICIENTE</b>
41	Instituto Municipal para la Recreación y el Deporte de Soacha	<b>4,61</b>	<b>4,57</b>	<b>EFICIENTE</b>

---

**OTRAS ENTIDADES GOBIERNO GENERAL**

42	Instituto Municipal del Deporte y la Recreación - Chocontá	4,26	4,57	EFICIENTE
43	Instituto Municipal del Deporte, la Recreación, el Aprovechamiento del Tiempo Libre, la Educación Extraescolar y Educación Física de Sibaté	4,69	4,54	EFICIENTE
44	Instituto de Infraestructura y Concesiones de Cundinamarca	4,47	4,53	EFICIENTE
45	Instituto de Protección y Bienestar Animal de Cundinamarca		4,42	EFICIENTE
46	Instituto Municipal para la Recreación y el Deporte de Pacho	4,56	4,36	EFICIENTE
47	Agencia de Comercialización e Innovación para el Desarrollo de Cundinamarca ACIDC		4,29	EFICIENTE
48	Junta Municipal de Deportes de Ricaurte - Cundeportes	4,81	4,26	EFICIENTE
49	Junta Municipal de Deportes - San Francisco	4,36	4,25	EFICIENTE
50	Instituto Municipal para el Deporte, la Recreación, la Educación Física y la Educación Física Extraescolar - Villapinzón	4,72	4,24	EFICIENTE
51	Instituto Municipal de Recreación y Deporte de Tabio	4,22	4,22	EFICIENTE
52	Instituto Municipal de Cultura Joaquín Piñeros Corpas	4,00	4,12	EFICIENTE
53	Instituto Municipal del Deporte	5,00	3,65	ADECUADO

**UNIDADES ADMINISTRATIVAS ESPECIALES**

1	U.A.E. de Pensiones del Departamento de Cundinamarca	4,93	5,00	EFICIENTE
2	U.A.E. para la Gestión Catastral de Cundinamarca		3,10	ADECUADO

**ENTIDADES EN LIQUIDACIÓN**

N.º	ENTIDAD	2020	2021	
-----	---------	------	------	--

**PROCESOS ESPECIALES EMPRESAS**

1	E.S.P. Hydros Mosquera S. en C.A. - Liquidación	4,97	5,00	EFICIENTE
2	E.S.P. Hydros Chía S. en C.A. - En Liquidación	4,51	5,00	EFICIENTE
3	Empresa Departamental Urbanística S.A.S. - En Liquidación		4,63	EFICIENTE
4	Empresa Comercial y de Servicios Integrados de Funza - En Liquidación	2,03	1,00	DEFICIENTE

**PROCESOS ESPECIALES ENTIDADES DE GOBIERNO**

1	Asociación de Municipios de Gualivá - En Liquidación	4,28	4,29	EFICIENTE
---	--	------	------	-----------

**HUILA**

**EMPRESAS NO COTIZANTES**

N.º	ENTIDAD	2020	2021	
<b>EMPRESAS DE SERVICIOS PÚBLICOS</b>				
1	E.S.P. Empresas del Pueblo y para el Pueblo de Gigante S.A.	<b>4,98</b>	<b>5,00</b>	<b>EFICIENTE</b>
2	E.S.P. Empresas Públicas de Timaná S.A.	<b>4,87</b>	<b>5,00</b>	<b>EFICIENTE</b>
3	Empresas Públicas Municipales de Garzón	<b>5,00</b>	<b>5,00</b>	<b>EFICIENTE</b>
4	Empresa de Servicios Públicos de Palermo	<b>4,61</b>	<b>5,00</b>	<b>EFICIENTE</b>
5	E.S.P. Empresa de Servicios de Iluminación Pública y Desarrollos Tecnológicos de Neiva S.A.S.		<b>4,96</b>	<b>EFICIENTE</b>
6	E.S.P. Sociedad de Economía Mixta Alumbrado Público de Pitalito S.A.S.	<b>4,94</b>	<b>4,96</b>	<b>EFICIENTE</b>
7	E.S.P. San Agustín	<b>4,94</b>	<b>4,94</b>	<b>EFICIENTE</b>
8	E.S.P. Empresas Públicas de Tesalia S.A.	<b>4,91</b>	<b>4,91</b>	<b>EFICIENTE</b>
9	E.S.P. Empresas Públicas de Íquira S.A.	<b>4,56</b>	<b>4,91</b>	<b>EFICIENTE</b>
10	E.S.P. Empresas Públicas de Acevedo S.A.	<b>4,66</b>	<b>4,85</b>	<b>EFICIENTE</b>
11	E.S.P. Empresa de Acueducto, Alcantarillado y Aseo de Guadalupe S.A.	<b>4,60</b>	<b>4,84</b>	<b>EFICIENTE</b>
12	E.S.P. Empresas Públicas de Villavieja S.A.S	<b>5,00</b>	<b>4,81</b>	<b>EFICIENTE</b>
13	E.S.P. Empresas Públicas de Teruel S.A.	<b>4,81</b>	<b>4,81</b>	<b>EFICIENTE</b>
14	E.S.P. Empresas Públicas de Algeciras S.A.	<b>4,82</b>	<b>4,81</b>	<b>EFICIENTE</b>
15	E.S.P. Empresas Públicas de la Argentina S.A.	<b>4,68</b>	<b>4,80</b>	<b>EFICIENTE</b>
16	E.S.P. Biorgánicos del Sur del Huila S.A.	<b>4,94</b>	<b>4,78</b>	<b>EFICIENTE</b>
17	E.S.P. Empresa de Acueducto, Alcantarillado y Aseo de Salado blanco S.A.	<b>4,77</b>	<b>4,77</b>	<b>EFICIENTE</b>
18	E.S.P. Empresas Públicas de Hobo S.A.	<b>4,80</b>	<b>4,76</b>	<b>EFICIENTE</b>
19	E.S.P. Empresas Públicas de Rivera S.A.	<b>4,64</b>	<b>4,72</b>	<b>EFICIENTE</b>
20	E.S.P. Empresa de Servicios Públicos La Plata Huila	<b>4,65</b>	<b>4,67</b>	<b>EFICIENTE</b>
21	E.S.P. Empresas Públicas de Suaza S.A.	<b>4,70</b>	<b>4,67</b>	<b>EFICIENTE</b>
22	E.S.P. Empresas Públicas de Aipe S.A.	<b>3,80</b>	<b>4,50</b>	<b>EFICIENTE</b>
23	Sociedad de Acueductos y Alcantarillados del Huila - Aguas del Huila S.A.	<b>4,26</b>	<b>4,50</b>	<b>EFICIENTE</b>
24	E.S.P. Servicios Públicos Domiciliarios de Altamira S.A.	<b>4,52</b>	<b>4,49</b>	<b>EFICIENTE</b>
25	E.S.P. de Baraya	<b>4,40</b>	<b>4,48</b>	<b>EFICIENTE</b>
26	E.S.P. Empresas Públicas de Yaguará S.A.	<b>4,64</b>	<b>4,48</b>	<b>EFICIENTE</b>
27	E.S.P. Aguas y Aseo del Macizo S.A.	<b>3,81</b>	<b>4,47</b>	<b>EFICIENTE</b>
28	E.S.P. Servicios Públicos de Campoalegre S.A.	<b>4,68</b>	<b>4,28</b>	<b>EFICIENTE</b>
29	Empresas Públicas de Tello S.A.S. E.S.P.	<b>3,78</b>	<b>3,87</b>	<b>ADECUADO</b>
30	E.S.P. de Colombia Huila S.A.S.	<b>3,26</b>	<b>3,26</b>	<b>ADECUADO</b>

---

**EMPRESAS INDUSTRIALES Y COMERCIALES DEL ESTADO**

---

1	Sistema Estratégico de Transporte Público de Neiva S.A.S	<b>4,97</b>	<b>4,97</b>	<b>EFICIENTE</b>
2	Empresa Lotería y Juego de Apuestas Permanentes del Departamento del Huila	<b>5,00</b>	<b>4,81</b>	<b>EFICIENTE</b>

---

**EMPRESAS SOCIALES DEL ESTADO**

---

1	E.S.E. Hospital Nuestra Señora de Fátima - Suaza	<b>4,95</b>	<b>5,00</b>	<b>EFICIENTE</b>
2	E.S.E. Hospital San José de Isnos	<b>5,00</b>	<b>5,00</b>	<b>EFICIENTE</b>
3	E.S.E. Carmen Emilia Ospina	<b>5,00</b>	<b>5,00</b>	<b>EFICIENTE</b>
4	E.S.E. Hospital Departamental San Vicente de Paul - Garzón	<b>5,00</b>	<b>5,00</b>	<b>EFICIENTE</b>
5	E.S.E. Hospital San Francisco de Asís - Palermo	<b>4,71</b>	<b>5,00</b>	<b>EFICIENTE</b>
6	E.S.E. Hospital San Antonio - Timaná	<b>4,93</b>	<b>5,00</b>	<b>EFICIENTE</b>
7	E.S.E. Juan Ramón Núñez Palacios - La Argentina	<b>4,77</b>	<b>4,98</b>	<b>EFICIENTE</b>
8	E.S.E. María Auxiliadora - Garzón	<b>4,97</b>	<b>4,98</b>	<b>EFICIENTE</b>
9	E.S.E. Hospital San Roque	<b>4,98</b>	<b>4,98</b>	<b>EFICIENTE</b>
10	E.S.E. Manuel Castro Tovar - Pitalito	<b>4,97</b>	<b>4,97</b>	<b>EFICIENTE</b>
11	E.S.E. Hospital Santa Teresa - Tesalia	<b>4,85</b>	<b>4,97</b>	<b>EFICIENTE</b>
12	E.S.E. Municipal David Molina Muñoz - Oporapa	<b>4,86</b>	<b>4,92</b>	<b>EFICIENTE</b>
13	E.S.E. Hospital Departamental Hernando Moncaleano Perdomo - Neiva	<b>4,81</b>	<b>4,92</b>	<b>EFICIENTE</b>
14	E.S.E. Hospital Arsenio Repizo Vanegas - San Agustín	<b>4,62</b>	<b>4,91</b>	<b>EFICIENTE</b>
15	Instituto Financiero del Huila	<b>5,00</b>	<b>4,90</b>	<b>EFICIENTE</b>
16	E.S.E. Hospital del Perpetuo Socorro de Villavieja	<b>4,94</b>	<b>4,89</b>	<b>EFICIENTE</b>
17	E.S.E. Hospital Nuestra Señora del Rosario - Campoalegre	<b>4,00</b>	<b>4,89</b>	<b>EFICIENTE</b>
18	E.S.E. Hospital María Auxiliadora - Íquira	<b>4,79</b>	<b>4,87</b>	<b>EFICIENTE</b>
19	E.S.E. Hospital Departamental San Antonio - Pitalito	<b>4,87</b>	<b>4,87</b>	<b>EFICIENTE</b>
20	E.S.E. Hospital Local Municipal de Hobo - Huila	<b>4,82</b>	<b>4,87</b>	<b>EFICIENTE</b>
21	E.S.E. Centro de Salud Miguel Barreto López - Tello	<b>4,80</b>	<b>4,86</b>	<b>EFICIENTE</b>
22	E.S.E. Hospital San Antonio	<b>4,79</b>	<b>4,85</b>	<b>EFICIENTE</b>
23	E.S.E. San Sebastián del Municipio de La Plata - Huila	<b>3,71</b>	<b>4,85</b>	<b>EFICIENTE</b>
24	E.S.E. Hospital Departamental San Antonio de Padua - La Plata	<b>4,83</b>	<b>4,83</b>	<b>EFICIENTE</b>
25	E.S.E. Hospital Luis Felipe Cabrera - Algeciras	<b>4,81</b>	<b>4,83</b>	<b>EFICIENTE</b>
26	E.S.E. Ana Silvia Maldonado Jiménez	<b>4,83</b>	<b>4,81</b>	<b>EFICIENTE</b>
27	E.S.E. Hospital Tulia Durán de Borrero - Baraya	<b>4,80</b>	<b>4,79</b>	<b>EFICIENTE</b>
28	E.S.E. Hospital Municipal San Francisco de Asís - Elías	<b>4,65</b>	<b>4,79</b>	<b>EFICIENTE</b>

---

**EMPRESAS SOCIALES DEL ESTADO**

29	E.S.E. Centro de Salud San Juan de Dios - El Pital	4,78	4,78	EFICIENTE
30	E.S.E. Camilo Trujillo Silva - Palestina	4,75	4,77	EFICIENTE
31	E.S.E. Hospital Luis Antonio Mojica de Nátaga	4,71	4,77	EFICIENTE
32	E.S.E. Laura Perdomo de García	4,75	4,73	EFICIENTE
33	E.S.E. Hospital San Antonio - Tarquí	4,83	4,72	EFICIENTE
34	E.S.E. Hospital Divino Niño - Rivera	4,69	4,69	EFICIENTE
35	E.S.E. Nuestra Señora de las Mercedes de Saladoblanco	4,49	4,69	EFICIENTE
36	E.S.E. Hospital San Carlos - Aipe	4,80	4,68	EFICIENTE
37	E.S.E. Hospital Gigante	4,22	4,65	EFICIENTE
38	E.S.E. Hospital Municipal Nuestra Señora de Guadalupe	4,49	4,49	EFICIENTE
39	E.S.E. Hospital San Francisco Javier del Municipio de Acevedo	4,77	4,48	EFICIENTE
40	Empresa Social del Estado Santa Rosa de Lima de Paicol	4,31	4,45	EFICIENTE
41	E.S.E. Nuestra Señora del Carmen - Santa María	4,24	4,24	EFICIENTE

**OTRAS EMPRESAS**

1	Empresa de Servicios Públicos de Pitalito	4,63	4,80	EFICIENTE
2	Empresas Públicas Municipales de Neiva	4,26	4,67	EFICIENTE

**SOCIEDADES DE ECONOMÍA MIXTA**

1	Terminal de Transportes de Pitalito S.A.	5,00	5,00	EFICIENTE
2	Química Integrada S.A.	4,91	4,96	EFICIENTE

**ENTIDADES DE GOBIERNO**

N.º	ENTIDAD	2020	2021	
<b>ALCALDÍAS</b>				
1	Colombia	4,90	5,00	EFICIENTE
2	El Agrado	5,00	5,00	EFICIENTE
3	Garzón	4,40	5,00	EFICIENTE
4	Rivera	4,98	4,98	EFICIENTE
5	Oporapa	4,80	4,97	EFICIENTE
6	Yaguará	4,83	4,96	EFICIENTE
7	Saladoblanco	4,95	4,95	EFICIENTE
8	Iquira	4,75	4,95	EFICIENTE
9	Tesalia	4,92	4,95	EFICIENTE
10	Palestina - Huila	4,94	4,94	EFICIENTE
11	Hobo	4,92	4,94	EFICIENTE
12	Villavieja	4,46	4,93	EFICIENTE
13	Timaná	4,95	4,91	EFICIENTE
14	Pitalito	4,89	4,89	EFICIENTE

---

**ALCALDÍAS**

---

15	San Agustín	5,00	4,89	EFICIENTE
16	La Plata	4,88	4,88	EFICIENTE
17	Aipe	4,87	4,88	EFICIENTE
18	Elías	4,79	4,87	EFICIENTE
19	Suaza	4,82	4,86	EFICIENTE
20	Paicol	4,93	4,83	EFICIENTE
21	Gigante	4,75	4,80	EFICIENTE
22	Campoalegre	4,88	4,74	EFICIENTE
23	Nátaga	4,70	4,72	EFICIENTE
24	Acevedo	4,70	4,70	EFICIENTE
25	Guadalupe - Huila	4,69	4,69	EFICIENTE
26	Teruel	4,48	4,62	EFICIENTE
27	Altamira	4,71	4,62	EFICIENTE
28	La Argentina	4,91	4,60	EFICIENTE
29	Santa María - Huila	4,62	4,60	EFICIENTE
30	El Pital	4,60	4,58	EFICIENTE
31	Tarquí	4,57	4,57	EFICIENTE
32	Algeciras	4,50	4,49	EFICIENTE
33	Tello	4,08	4,37	EFICIENTE
34	Isnos	4,17	4,17	EFICIENTE
35	Palermo	4,17	4,05	EFICIENTE
36	Baraya	3,92	3,97	ADECUADO

---

**OTRAS ENTIDADES GOBIERNO GENERAL**

---

1	Instituto de Tránsito y Transporte de Campoalegre	4,98	5,00	EFICIENTE
2	C.P.G.A. del Sur del Huila	5,00	5,00	EFICIENTE
3	Contraloría Municipal de Neiva		5,00	EFICIENTE
4	Junta Municipal de Deportes y Recreación de Rivera - Huila	4,98	5,00	EFICIENTE
5	C.P.G.A. Corpoagrocentro	5,00	5,00	EFICIENTE
6	Instituto de Tránsito y Transporte del Huila	4,93	4,98	EFICIENTE
7	C.P.G.A. del Centro Oriente del Huila	4,90	4,93	EFICIENTE
8	Instituto de Tránsito y Transporte de Pitalito	4,86	4,91	EFICIENTE
9	Contraloría Departamental del Huila		4,87	EFICIENTE
10	Instituto de Cultura, Recreación y Deporte del Municipio de Pitalito	4,82	4,82	EFICIENTE
11	Fomcultura Fondo Mixto de Cultura y Turismo del Huila	4,83	4,78	EFICIENTE
12	Fondo de Vivienda de Interés Social del Departamento del Huila	4,93	4,74	EFICIENTE
13	Instituto Departamental del Deporte y la Recreación	4,48	4,53	EFICIENTE

---

**OTRAS ENTIDADES GOBIERNO GENERAL**

14	C.P.G.A. del Noroccidente del Huila	4,12	3,84	ADECUADO
15	Asociación Agroempresarial de Municipios del Sur Occidente del Departamento del Huila	3,81	3,77	ADECUADO

**ENTIDADES EN LIQUIDACIÓN**

N.º	ENTIDAD	2020	2021	
-----	---------	------	------	--

**PROCESOS ESPECIALES EMPRESAS**

1	E.S.P. Emuserp Hobo - En Liquidación	3,08	3,07	ADECUADO
---	--------------------------------------	------	------	----------

**PROCESOS ESPECIALES ENTIDADES DE GOBIERNO**

1	Instituto Municipal de Tránsito y Transporte de Campoalegre - Huila - En liquidación	4,98	4,96	EFICIENTE
---	--	------	------	-----------

**TOLIMA****EMPRESAS NO COTIZANTES**

N.º	ENTIDAD	2020	2021	
-----	---------	------	------	--

**EMPRESAS DE SERVICIOS PÚBLICOS**

1	E.S.P. de Saldaña S.A.	4,78	5,00	EFICIENTE
2	E.S.P. Empresa de Servicios Públicos de Flandes	4,78	5,00	EFICIENTE
3	E.S.P. Empresa de Servicios Públicos de Purificación	4,80	4,95	EFICIENTE
4	E.S.P. Empresa de Servicios Públicos de Acueducto, Alcantarillado y Aseo del Guamo	4,90	4,90	EFICIENTE
5	E.S.P. Empresa de Distribución de Agua Potable, Alcantarillado y Aseo del Carmen de Apicalá S.A.	4,98	4,86	EFICIENTE
6	E.S.P. Empresa de Servicios Públicos de Chaparral	4,79	4,86	EFICIENTE
7	E.S.P Honda Triple A S.A.S	4,80	4,86	EFICIENTE
8	E.S.P. Empresa de Servicios Públicos Domiciliarios de Murillo Tolima S.A.S.		4,85	EFICIENTE
9	Empresa de Servicios Públicos Domiciliarios de Melgar	4,83	4,85	EFICIENTE
10	E.S.P. de Herveo S.A.	4,85	4,85	EFICIENTE
11	E.S.P. Empresa de Servicios Públicos de Coyaima	4,84	4,82	EFICIENTE
12	E.S.P. Empresa Generadora del Tolima S.A.	4,82	4,82	EFICIENTE
13	E.S.P. Empresa Ibaguereña de Acueducto y Alcantarillado S.A.	5,00	4,81	EFICIENTE
14	E.S.P. Servicios Públicos Domiciliarios de Armero Guayabal S.A.	4,20	4,80	EFICIENTE
15	E.S.P. de Planadas. S.A.S.	4,83	4,79	EFICIENTE
16	E.S.P. Empresa Regional de Acueducto y Saneamiento Básico S.A.S.	4,77	4,77	EFICIENTE



---

**EMPRESAS DE SERVICIOS PÚBLICOS**

---

17	E.S.P. Empresa Departamental de Acueducto, Alcantarillado y Aseo del Tolima S.A.	4,80	4,76	EFICIENTE
18	E.S.P. Empresas de Servicios Públicos de Rovira	4,73	4,72	EFICIENTE
19	E.S.P. Empresa Municipal de Natagaima	4,57	4,67	EFICIENTE
20	E.S.P. Empresa de Servicios Públicos de Cunday	4,47	4,66	EFICIENTE
21	E.S.P. Rio Luisa Empresa de Servicios Públicos de San Luis S.A.	4,45	4,65	EFICIENTE
22	E.S.P. Empresa de Servicios Públicos de Coello	4,61	4,64	EFICIENTE
23	E.S.P. Servidolores	4,64	4,64	EFICIENTE
24	E.S.P. Empresa de Servicios Públicos de Falán S.A.S.	4,68	4,61	EFICIENTE
25	E.S.P. Domiciliarios del Valle de San Juan S.A.S.	4,47	4,60	EFICIENTE
26	E.S.P. Corporación Fresnense de Obras Sanitarias	4,57	4,58	EFICIENTE
27	E.S.P. Empresa de Servicios Públicos Domiciliarios de Ortega	4,62	4,57	EFICIENTE
28	E.S.P. Aguas de Villahermosa S.A.S.	4,55	4,55	EFICIENTE
29	E.S.P. Empresa de Servicios de Acueducto, Alcantarillado y Aseo - Líbano	4,63	4,55	EFICIENTE
30	E.S.P. Empresa de Acueducto, Alcantarillado y Aseo del Espinal	4,58	4,49	EFICIENTE
31	E.S.P. Servicios Públicos de Prado S.A.	4,44	4,47	EFICIENTE
32	E.S.P. Empresa de Servicios Públicos Domiciliarios - Ambalema	4,51	4,42	EFICIENTE
33	E.S.P. Empresa de Servicios Públicos de Lérida	4,41	4,41	EFICIENTE
34	E.S.P. Empresa de Servicios Públicos de San Antonio	4,47	4,40	EFICIENTE
35	E.S.P. de Roncesvalles S.A.	4,20	4,36	EFICIENTE
36	Instituto de Financiamiento, Promoción y Desarrollo de Mariquita	4,17	4,30	EFICIENTE

---

**EMPRESAS INDUSTRIALES Y COMERCIALES DEL ESTADO**

---

1	Lotería del Tolima	5,00	5,00	EFICIENTE
2	Fábrica de Licores del Tolima	4,82	4,82	EFICIENTE

---

**EMPRESAS SOCIALES DEL ESTADO**

---

1	E.P.S.I. Pijaos Salud	5,00	5,00	EFICIENTE
2	E.S.E. Hospital San José - Ortega	4,84	5,00	EFICIENTE
3	E.S.E. Hospital Departamental Especializado Granja Integral - Lérida	4,95	4,99	EFICIENTE
4	E.S.E. Hospital Planadas	4,96	4,96	EFICIENTE
5	E.S.E. Hospital Dptal. San Rafael - Espinal	4,98	4,96	EFICIENTE
6	Hospital Sumapaz - Icononzo	4,47	4,90	EFICIENTE
7	E.S.E. Hospital Dptal. San Juan Bautista - Chaparral	4,87	4,88	EFICIENTE

---



---

**EMPRESAS SOCIALES DEL ESTADO**

---

8	E.S.E. Unidad de Salud de Ibagué	<b>4,70</b>	<b>4,88</b>	<b>EFICIENTE</b>
9	E.S.E. Hospital San Antonio - Herveo	<b>4,82</b>	<b>4,86</b>	<b>EFICIENTE</b>
10	Hospital Nuestra Señora de Fátima Empresa Social del Estado.	<b>4,49</b>	<b>4,85</b>	<b>EFICIENTE</b>
11	E.S.E. Hospital San Isidro - Alpujarra	<b>4,78</b>	<b>4,85</b>	<b>EFICIENTE</b>
12	E.S.E. Hospital Vito Fasaél Gutiérrez Pedraza - Valle de San Juan	<b>4,82</b>	<b>4,84</b>	<b>EFICIENTE</b>
13	E.S.E. Hospital Luis Pasteur - Melgar	<b>4,52</b>	<b>4,83</b>	<b>EFICIENTE</b>
14	E.S.E. Hospital Dptal. Federico Lleras Acosta - Ibagué	<b>4,78</b>	<b>4,82</b>	<b>EFICIENTE</b>
15	E.S.E. Hospital Nelson Restrepo Martínez - Guayabal	<b>4,82</b>	<b>4,82</b>	<b>EFICIENTE</b>
16	E.S.E. Hospital Santa Bárbara - Venadillo	<b>4,78</b>	<b>4,81</b>	<b>EFICIENTE</b>
17	E.S.E. Hospital Santa Lucía - Cajamarca	<b>4,75</b>	<b>4,81</b>	<b>EFICIENTE</b>
18	E.S.E. Hospital San Juan de Dios - Honda	<b>4,95</b>	<b>4,81</b>	<b>EFICIENTE</b>
19	E.S.E. Hospital San Antonio - Guamo	<b>4,81</b>	<b>4,78</b>	<b>EFICIENTE</b>
20	E.S.E. Hospital Serafín Montaña Cuellar - San Luis	<b>4,57</b>	<b>4,78</b>	<b>EFICIENTE</b>
21	E.S.E. Hospital San Antonio - Natagaima	<b>4,84</b>	<b>4,76</b>	<b>EFICIENTE</b>
22	E.S.E. Hospital Ramón María Arana - Murillo	<b>4,75</b>	<b>4,75</b>	<b>EFICIENTE</b>
23	E.S.E. Hospital La Milagrosa - Villarrica	<b>4,75</b>	<b>4,75</b>	<b>EFICIENTE</b>
24	E.S.E. Hospital Santa Ana - Falán	<b>4,74</b>	<b>4,74</b>	<b>EFICIENTE</b>
25	E.S.E. Hospital San Rafael - Dolores	<b>4,73</b>	<b>4,73</b>	<b>EFICIENTE</b>
26	E.S.E. Hospital Nuestra Señora de Lourdes - Ataco	<b>4,83</b>	<b>4,71</b>	<b>EFICIENTE</b>
27	E.S.E. Hospital San Vicente - Rovira	<b>4,71</b>	<b>4,71</b>	<b>EFICIENTE</b>
28	Hospital Santa Lucía - Roncesvalles	<b>4,60</b>	<b>4,65</b>	<b>EFICIENTE</b>
29	Hospital San Carlos - Saldaña	<b>4,60</b>	<b>4,65</b>	<b>EFICIENTE</b>
30	E.S.E. Hospital Santo Domingo - Casabianca	<b>4,47</b>	<b>4,61</b>	<b>EFICIENTE</b>
31	E.S.E. Centro de Salud San Roque - Alvarado	<b>4,60</b>	<b>4,60</b>	<b>EFICIENTE</b>
32	Hospital La Misericordia - San Antonio	<b>4,91</b>	<b>4,60</b>	<b>EFICIENTE</b>
33	E.S.E. Hospital San Vicente de Paul - Fresno	<b>4,23</b>	<b>4,58</b>	<b>EFICIENTE</b>
34	E.S.E. Hospital San Roque - Coyaima	<b>4,69</b>	<b>4,57</b>	<b>EFICIENTE</b>
35	E.S.E. Hospital María Inmaculada - Rioblanco	<b>4,55</b>	<b>4,55</b>	<b>EFICIENTE</b>
36	E.S.E. Hospital San Vicente de Paul - Prado	<b>4,56</b>	<b>4,53</b>	<b>EFICIENTE</b>
37	E.S.E. Hospital Federico Arbeláez - Cunday	<b>4,53</b>	<b>4,52</b>	<b>EFICIENTE</b>
38	E.S.E. Centro de Salud Ricardo Acosta - Palocabildo	<b>4,82</b>	<b>4,52</b>	<b>EFICIENTE</b>
39	E.S.E. Hospital Santa Rosa de Lima - Suárez Tolima	<b>4,50</b>	<b>4,50</b>	<b>EFICIENTE</b>
40	E.S.E. Hospital Carlos Torrente Llanos - Santa Isabel	<b>4,62</b>	<b>4,50</b>	<b>EFICIENTE</b>
41	E.S.E. Hospital San Antonio - Ambalema	<b>4,32</b>	<b>4,45</b>	<b>EFICIENTE</b>
42	E.S.E. Hospital San José - Mariquita	<b>4,22</b>	<b>4,42</b>	<b>EFICIENTE</b>
43	E.S.E. Hospital Ismael Perdomo - Villahermosa	<b>4,03</b>	<b>4,35</b>	<b>EFICIENTE</b>

---

**EMPRESAS SOCIALES DEL ESTADO**

44	E.S.E. Hospital Departamental Reina Sofía de España - Lérida	4,34	4,33	EFICIENTE
45	E.S.E. Hospital Regional la Candelaria - Purificación	4,46	4,32	EFICIENTE
46	E.S.E. Hospital San Juan de Dios - Anzoátegui	4,28	4,28	EFICIENTE
47	E.S.E. Hospital Dptal. Regional de El Líbano	4,56	4,19	EFICIENTE
48	E.S.E. Centro de Salud de Coello	4,11	4,18	EFICIENTE
49	E.S.E. Hospital San Sebastián - Piedras	4,30	4,17	EFICIENTE
50	E.S.E. Hospital Nuestra Señora del Carmen - Carmen de Apicalá	4,13	4,13	EFICIENTE

**OTRAS EMPRESAS**

1	I.P.S. Indígena Pública The Wala	5,00	5,00	EFICIENTE
2	Instituto de Financiamiento, Promoción y Desarrollo de Ibagué	4,52	4,87	EFICIENTE
3	Empresa de Servicios Públicos de Venadillo	4,62	4,62	EFICIENTE

**SOCIEDADES DE ECONOMÍA MIXTA**

1	Sociedad Administradora de la Plaza de Mercado y Matadero Municipal	4,54	4,21	EFICIENTE
---	---	------	------	-----------

**ENTIDADES DE GOBIERNO**

N.º	ENTIDAD	2020	2021	
-----	---------	------	------	--

**ALCALDÍAS**

1	Carmen de Apicalá	4,95	5,00	EFICIENTE
2	Valle de San Juan	4,94	4,95	EFICIENTE
3	Coyaima	4,90	4,90	EFICIENTE
4	Chaparral	4,92	4,89	EFICIENTE
5	Palocabildo	4,72	4,88	EFICIENTE
6	Herveo	4,88	4,86	EFICIENTE
7	Planadas	4,93	4,85	EFICIENTE
8	Murillo	4,62	4,81	EFICIENTE
9	Flandes	4,80	4,80	EFICIENTE
10	Natagaima	4,71	4,80	EFICIENTE
11	Coello	4,49	4,78	EFICIENTE
12	Ortega	4,75	4,75	EFICIENTE
13	El Espinal	4,72	4,74	EFICIENTE
14	Anzoátegui	4,75	4,74	EFICIENTE
15	San Antonio	4,84	4,72	EFICIENTE
16	Falán	4,94	4,71	EFICIENTE
17	Villahermosa	4,65	4,69	EFICIENTE
18	Casabianca	4,63	4,68	EFICIENTE
19	Melgar	4,90	4,68	EFICIENTE

---

**ALCALDÍAS**

---

20	Alvarado	4,81	4,67	EFICIENTE
21	Lérida	4,75	4,67	EFICIENTE
22	Roncesvalles	4,50	4,64	EFICIENTE
23	Ambalema	4,69	4,63	EFICIENTE
24	Cunday	4,59	4,59	EFICIENTE
25	Purificación	4,49	4,59	EFICIENTE
26	Suárez - Tolima	4,52	4,55	EFICIENTE
27	Dolores	4,61	4,55	EFICIENTE
28	Rovira	4,27	4,54	EFICIENTE
29	Ataco	4,54	4,50	EFICIENTE
30	Rioblanco	4,46	4,49	EFICIENTE
31	Villarrica - Tolima	4,33	4,49	EFICIENTE
32	San Sebastián de Mariquita	3,80	4,48	EFICIENTE
33	Prado	4,62	4,48	EFICIENTE
34	El Guamo - Tolima	4,48	4,44	EFICIENTE
35	Armero - Guayabal	4,15	4,37	EFICIENTE
36	Venadillo	4,52	4,30	EFICIENTE
37	Alpujarra	4,24	4,30	EFICIENTE
38	Icononzo	4,70	4,24	EFICIENTE
39	Honda	3,99	4,14	EFICIENTE
40	San Luis - Tolima	3,93	4,04	EFICIENTE
41	Saldaña	3,83	4,00	ADECUADO
42	Líbano	4,01	3,82	ADECUADO
43	Fresno	3,69	3,81	ADECUADO
44	Santa Isabel	3,75	3,80	ADECUADO
45	Piedras	3,54	3,74	ADECUADO
46	Cajamarca	3,79	3,73	ADECUADO

---

**ESTABLECIMIENTOS PÚBLICOS**

---

1	Universidad del Tolima	4,46	4,78	EFICIENTE
2	Instituto Cajamarcuno para el Deporte y la Recreación	3,04	3,08	ADECUADO

---

**OTRAS ENTIDADES GOBIERNO GENERAL**

---

1	Contraloría General del Departamento del Tolima		5,00	EFICIENTE
2	Asociación de Municipios del Centro del Departamento del Tolima	5,00	5,00	EFICIENTE
3	Contraloría Municipal de Ibagué		5,00	EFICIENTE
4	Instituto Purificense para la Recreación y el Deporte	5,00	4,87	EFICIENTE
5	Instituto de tránsito del Municipio de Chaparral - Tolima	4,84	4,86	EFICIENTE
6	Instituto Libanense para el Deporte y la Recreación	4,81	4,81	EFICIENTE
7	Hogar San José para Ancianos	4,45	4,80	EFICIENTE

---

**OTRAS ENTIDADES GOBIERNO GENERAL**

8	Instituto Municipal del Deporte y la Recreación Espinal	4,66	4,76	EFICIENTE
9	Instituto de Financiamiento, Promoción y Desarrollo de Purificación		4,64	EFICIENTE
10	Conservatorio del Tolima	4,79	4,62	EFICIENTE
11	Instituto Departamental de Deportes del Tolima	3,64	4,55	EFICIENTE
12	Instituto Municipal para el Deporte y la Recreación de Ibagué	4,36	4,46	EFICIENTE
13	Instituto Municipal de Deportes de Venadillo	3,49	4,16	EFICIENTE
14	Gestora Urbana de Ibagué	3,84	3,86	ADECUADO
15	Instituto Municipal de Deportes y Recreación del Guamo	3,43	3,75	ADECUADO

**RESGUARDOS**

1	Asociación de Resguardos Indígenas Pacandé	4,05	4,14	EFICIENTE
2	Asociación de Resguardos Pijaos del Tolima	3,76	4,06	EFICIENTE

**ENTIDADES EN LIQUIDACIÓN**

N.º	ENTIDAD	2020	2021	
-----	---------	------	------	--

**PROCESOS ESPECIALES EMPRESAS**

1	E.S.P. Hydros Melgar S en C. A. - En Liquidación	4,53	5,00	EFICIENTE
2	Empresas de Obras Sanitarias de Ibagué S.A. - En Liquidación		5,00	EFICIENTE
3	E.S.P. Empresa de Servicios Domiciliarios de Honda - En Liquidación	3,06	3,29	ADECUADO

ESPACIO EN BLANCO

### 3.2.2.3.4. EJE CAFETERO Y ANTIOQUIA

Gráfico 3-33 Resultados promedio por Departamento

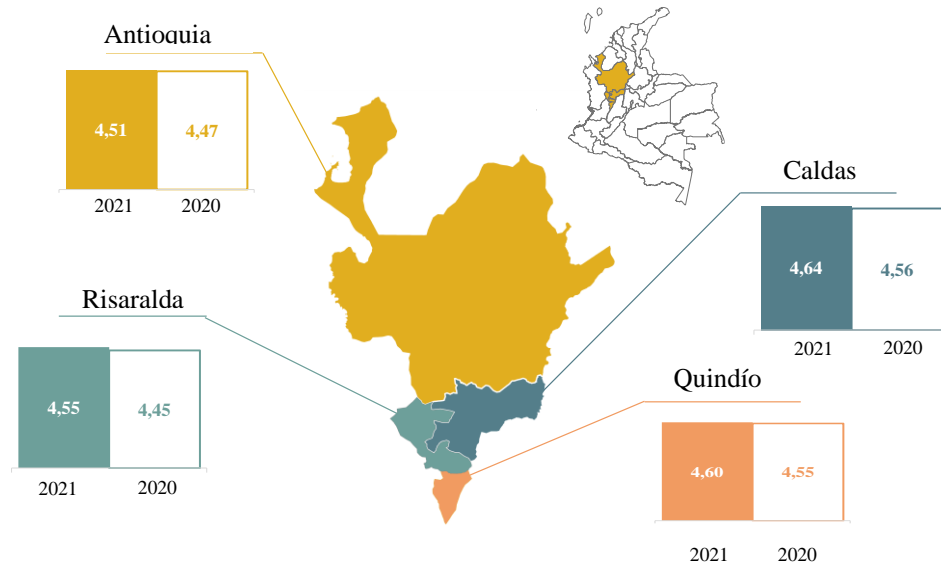


Gráfico 3-34 Resultados promedio por Marco Normativo

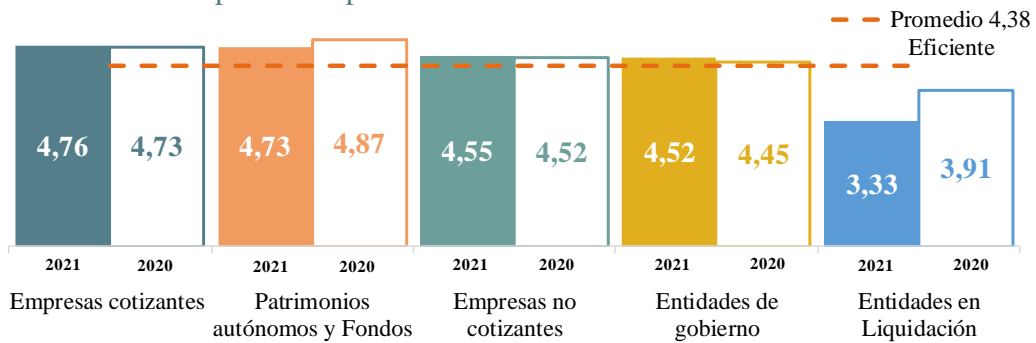


Gráfico 3-35 Participación por criterio

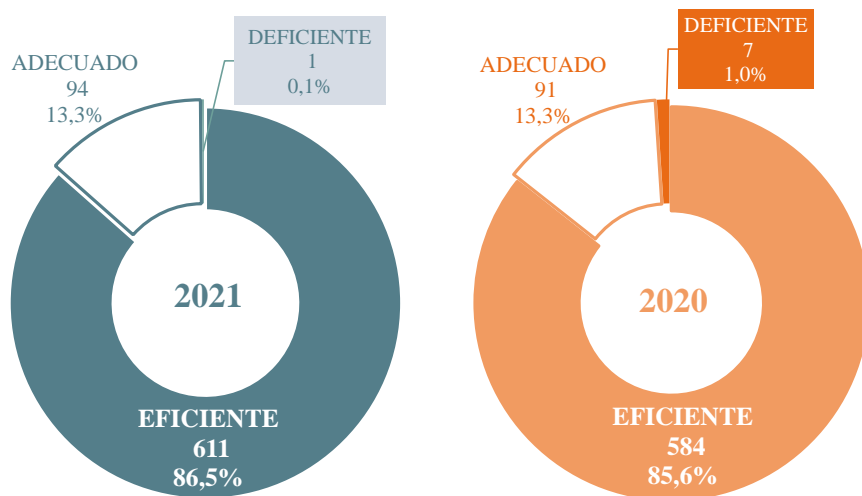


Tabla 3-11 Calificaciones por entidad Eje cafetero y Antioquia

<b>ANTIOQUIA</b>				
<b>EMPRESAS COTIZANTES</b>				
<b>N.º</b>	<b>ENTIDAD</b>	<b>2020</b>	<b>2021</b>	
<b>EMPRESAS DE SERVICIOS PÚBLICOS</b>				
1	E.S.P. Colombia Móvil S.A.	4,98	4,96	EFICIENTE
2	UNE EPM Telecomunicaciones S.A.	4,98	4,96	EFICIENTE
3	Orbitel Servicios Internacionales S.A.	4,98	4,96	EFICIENTE
4	Emtelco S.A.S.	5,00	4,91	EFICIENTE
5	E.S.P. Aguas Nacionales EPM S.A.	4,91	4,85	EFICIENTE
6	E.S.P. Centrales Eléctricas de Norte de Santander S.A.	4,62	4,81	EFICIENTE
7	E.S.P. Electrificadora Santander S.A.	4,70	4,79	EFICIENTE
8	E.S.P. Aguas Regionales EPM	4,57	4,77	EFICIENTE
9	Empresas Varias de Medellín	4,33	4,42	EFICIENTE
10	Empresas Públicas de Medellín	4,35	4,35	EFICIENTE
11	E.S.P. Empresa Aguas del Oriente Antioqueño S.A.	4,32	4,27	EFICIENTE
<b>OTRAS EMPRESAS</b>				
1	Fiduciaria Central S.A.	4,77	4,71	EFICIENTE
<b>SOCIEDADES DE ECONOMÍA MIXTA</b>				
1	Inversiones Telco S.A.S.	5,00	4,96	EFICIENTE
2	EPM Inversiones S.A.	4,79	4,80	EFICIENTE
3	Parques del Río S.A.S.	4,73	4,73	EFICIENTE
<b>EMPRESAS NO COTIZANTES</b>				
<b>N.º</b>	<b>ENTIDAD</b>	<b>2020</b>	<b>2021</b>	
<b>EMPRESAS DE SERVICIOS PÚBLICOS</b>				
1	E.S.P. Empresa de Servicios Públicos de Aseo - San José de Marinilla	5,00	5,00	EFICIENTE
2	E.S.P. Empresas Públicas Municipales - Sopetran	5,00	5,00	EFICIENTE
3	E.S.P. Aguas de San Jerónimo	4,96	5,00	EFICIENTE
4	E.S.P. Empresas Públicas de El Santuario	5,00	5,00	EFICIENTE
5	E.S.P. La Cimarrona - Carmen de Viboral	5,00	5,00	EFICIENTE
6	Empresa de Alumbrado Público - Sabaneta	5,00	5,00	EFICIENTE
7	E.S.P. Retirar - El Retiro	4,98	4,98	EFICIENTE
8	E.S.P. Empresas Públicas de La Ceja	4,98	4,98	EFICIENTE
9	ENERMARSELLA S.A.S E.S.P.	4,98	4,98	EFICIENTE
10	E.S.P. Hidroeléctrica Ituango S.A.	4,88	4,97	EFICIENTE
11	Empresas Públicas de Apartadó SAS ESP	4,97	4,97	EFICIENTE
12	E.S.P. Aguas del Páramo de Sonsón S.A.S.	4,34	4,95	EFICIENTE
13	E.S.P. Enviaseo	4,87	4,95	EFICIENTE

---

**EMPRESAS DE SERVICIOS PÚBLICOS**

---

14	E.S.P. Empresas Públicas de Jardín S.A.	<b>4,98</b>	<b>4,95</b>	<b>EFICIENTE</b>
15	E.S.P. Empresas Públicas de Abejorral	<b>4,79</b>	<b>4,92</b>	<b>EFICIENTE</b>
16	Aquaterra Empresa de Servicios Públicos	<b>4,91</b>	<b>4,92</b>	<b>EFICIENTE</b>
17	E.S.P. Empresa Prestadora de Servicio Público de Aseo - Chigorodó	<b>4,26</b>	<b>4,92</b>	<b>EFICIENTE</b>
18	E.S.P. Nuestro Aseo	<b>4,97</b>	<b>4,91</b>	<b>EFICIENTE</b>
19	E.S.P. Empresa de Energía Eléctrica de Servicios Públicos - Murindó	<b>5,00</b>	<b>4,91</b>	<b>EFICIENTE</b>
20	E.S.P. Sociedad Aguas del Norte Antioqueño S.A.	<b>4,89</b>	<b>4,89</b>	<b>EFICIENTE</b>
21	E.S.P. de Vegachí S.A.	<b>4,94</b>	<b>4,89</b>	<b>EFICIENTE</b>
22	E.S.P. Empresas Públicas de Jericó S.A.	<b>4,82</b>	<b>4,86</b>	<b>EFICIENTE</b>
23	E.S.P. Domiciliarios de Liborina S.A.	<b>4,85</b>	<b>4,85</b>	<b>EFICIENTE</b>
24	E.S.P. Empresa de Servicios Públicos Domiciliarios de Angostura S.A.	<b>4,85</b>	<b>4,85</b>	<b>EFICIENTE</b>
25	E.S.P. Empresa de Servicios Públicos - Frontino	<b>4,55</b>	<b>4,83</b>	<b>EFICIENTE</b>
26	E.S.P. Empresas Públicas de San Roque S.A.S.	<b>4,82</b>	<b>4,82</b>	<b>EFICIENTE</b>
27	E.S.P. Domiciliarios de Buriticá S.A.	<b>4,82</b>	<b>4,82</b>	<b>EFICIENTE</b>
28	E.S.P. Empresas Públicas - Concordia	<b>4,80</b>	<b>4,81</b>	<b>EFICIENTE</b>
29	E.S.P. Empresas Públicas de Cañasgordas S.A.	<b>4,58</b>	<b>4,80</b>	<b>EFICIENTE</b>
30	E.S.P. de Giraldo S.A.	<b>4,55</b>	<b>4,79</b>	<b>EFICIENTE</b>
31	E.S.P. Empresas Públicas de San Rafael S.A.	<b>4,65</b>	<b>4,78</b>	<b>EFICIENTE</b>
32	E.S.P. Empresa de Servicios Públicos Domiciliarios de la Estrella S.A.	<b>4,68</b>	<b>4,76</b>	<b>EFICIENTE</b>
33	E.S.P. Empresa de Servicios Públicos de Ebéjico	<b>4,82</b>	<b>4,75</b>	<b>EFICIENTE</b>
34	E.S.P. Empresa de Servicios Públicos - Cocorná	<b>3,77</b>	<b>4,75</b>	<b>EFICIENTE</b>
35	E.S.P. de Santo Domingo	<b>4,75</b>	<b>4,74</b>	<b>EFICIENTE</b>
36	E.S.P. de Santa Fe de Antioquia S.A.S E.S.P.	<b>4,71</b>	<b>4,73</b>	<b>EFICIENTE</b>
37	E.S.P. Empresas Públicas de San Andrés de Cuerquia S.A.	<b>4,78</b>	<b>4,73</b>	<b>EFICIENTE</b>
38	E.S.P. de Maceo S.A.S.	<b>4,43</b>	<b>4,72</b>	<b>EFICIENTE</b>
39	E.S.P. Empresa de Servicios Públicos Domiciliarios de Cisneros S.A.	<b>4,43</b>	<b>4,71</b>	<b>EFICIENTE</b>
40	E.S.P. Servidonmatías S.A.S	<b>4,80</b>	<b>4,70</b>	<b>EFICIENTE</b>
41	E.S.P. Empresas Públicas de Valdivia S.A.	<b>4,68</b>	<b>4,70</b>	<b>EFICIENTE</b>
42	Empresas Públicas de Puerto Nare	<b>4,98</b>	<b>4,69</b>	<b>EFICIENTE</b>
43	Empresas Públicas Municipales de Urrao	<b>4,62</b>	<b>4,69</b>	<b>EFICIENTE</b>
44	E.S.P. Empresas Públicas de San Luis S.A.S.	<b>4,82</b>	<b>4,67</b>	<b>EFICIENTE</b>
45	E.S.P. Empresas Públicas de Salgar S.A.	<b>4,53</b>	<b>4,66</b>	<b>EFICIENTE</b>
46	E.S.P. Empresas Públicas de Caramanta S.A.S.	<b>4,72</b>	<b>4,65</b>	<b>EFICIENTE</b>
47	E.S.P. Empresa de Servicios Públicos - La Unión	<b>4,60</b>	<b>4,65</b>	<b>EFICIENTE</b>

---



---

**EMPRESAS DE SERVICIOS PÚBLICOS**

---

48	E.S.P. Aguas de Heliconia S.A.	4,67	4,63	EFICIENTE
49	E.S.P. Domiciliarios de Valparaíso S.A.S.	4,64	4,61	EFICIENTE
50	E.S.P. Empresas Públicas de Amagá S.A.	4,45	4,56	EFICIENTE
51	E.S.P. Empresas Públicas de Hispania S.A.	4,15	4,56	EFICIENTE
52	E.S.P. Aguas del Bagre S.A.	4,56	4,55	EFICIENTE
53	E.S.P. de Puerto Triunfo S.A.	4,57	4,53	EFICIENTE
54	E.S.P Occidente limpio S.A.S	4,93	4,53	EFICIENTE
55	E.S.P. Empresa Descentralizada Municipal con Capital Mixto S.A.S		4,51	EFICIENTE
56	E.S.P. Empresa de Servicios Públicos de Guadalupe S.A.S	4,42	4,50	EFICIENTE
57	E.S.P. Servicio Público de Aseo - Venecia	4,56	4,46	EFICIENTE
58	E.S.P. Hidroeléctricas del Río Arma S.A.S.	4,40	4,45	EFICIENTE
59	E.S.P. Empresa Pueblorriqueña de Acueducto, Alcantarillado y Aseo S.A.	4,43	4,45	EFICIENTE
60	E.S.P. Empresas Públicas de Betulia S.A.	4,40	4,40	EFICIENTE
61	E.S.P. Central Hidroeléctrica Juan García S.A.S	4,37	4,40	EFICIENTE
62	E.S.P Por Santa Rosa Sostenible S.A.S	4,44	4,39	EFICIENTE
63	E.S.P. Aguas del Puerto S.A. - Puerto Berrío	4,48	4,39	EFICIENTE
64	Empresa Autónoma del Municipio de Guatapé	3,70	4,38	EFICIENTE
65	E.S.P. La Central Hidroeléctrica San José de la Montaña S.A.S.		4,37	EFICIENTE
66	E.S.P. Aguas y Aseo de El Peñol	4,20	4,37	EFICIENTE
67	E.S.P. Empresa de Generación y Promoción de Energía de Antioquia S.A.	4,45	4,37	EFICIENTE
68	E.S.P. Empresa de Servicios Públicos de Santa Rosa de Osos S.A.	4,36	4,36	EFICIENTE
69	E.S.P. Empresas Públicas de Briceño S.A.	4,52	4,34	EFICIENTE
70	E.S.P. Empresas Públicas de La Pintada S.A.	3,72	4,32	EFICIENTE
71	E.S.P. de San Francisco Antioquia S.A.S	4,43	4,31	EFICIENTE
72	E.S.P. de Belmira	4,07	4,30	EFICIENTE
73	E.S.P. Empresas de Servicios Públicos - Granada	4,32	4,29	EFICIENTE
74	Instituto para el Desarrollo de Antioquia	3,86	4,21	EFICIENTE
75	E.S.P. Iluminación y Desarrollos Tecnológicos S.A.S	4,07	4,15	EFICIENTE
76	E.S.P. de Vigía del Fuerte	4,07	4,07	EFICIENTE
77	E.S.P. de Nariño S.A.S	4,39	4,06	EFICIENTE
78	Generadora la Cascada S.A.S E.S.P.	4,45	4,04	EFICIENTE
79	E.S.P. Generadora Santa Rita	4,38	4,04	EFICIENTE
80	E.S.P. de Argelia de María S.A.	4,10	4,02	EFICIENTE
81	E.S.P. Ituango S.A.	3,95	3,93	ADECUADO

---



---

**EMPRESAS DE SERVICIOS PÚBLICOS**

---

82	E.S.P. Empresas Públicas Municipales de Betania S.A.	4,82	3,93	ADECUADO
83	E.S.P. Empresa de Servicios Públicos Domiciliarios del Municipio de Guatapé	3,98	3,44	ADECUADO
84	E.S.P. de Tarso S.A.	3,43	3,43	ADECUADO
85	E.S.P. De Támesis S.A.S	3,84	3,38	ADECUADO
86	E.S.P. Empresa de Servicios Públicos Domiciliarios de Peque S.A.	4,07	3,33	ADECUADO
87	E.S.P del Municipio de Andes S.A.	4,65	3,23	ADECUADO
88	E.S.P. Central Hidroeléctrica la Cascada de Granada S.A.S.	2,81	3,08	ADECUADO

---

**EMPRESAS INDUSTRIALES Y COMERCIALES DEL ESTADO**

---

1	Lotería de Medellín	4,85	4,98	EFICIENTE
2	Empresa de Transporte Masivo del Valle de Aburrá Ltda.	4,87	4,93	EFICIENTE
3	Metroparques E.I.C.E.		4,84	EFICIENTE
4	Empresa de Desarrollo Urbano	4,81	4,80	EFICIENTE
5	E.I.C.E. para el Desarrollo Urbano y Hábitat del Municipio de Apartadó		4,78	EFICIENTE
6	Metroplús S.A.	5,00	4,76	EFICIENTE
7	Empresa de Desarrollo Sostenible del Oriente	4,75	4,75	EFICIENTE
8	Empresa de Desarrollo Urbano y Hábitat.	4,79	4,72	EFICIENTE
9	Empresa de Desarrollo Urbano y Rural del Municipio de El Carmen de Viboral		4,69	EFICIENTE
10	Empresa de Desarrollo Sostenible del Municipio de Marinilla		4,69	EFICIENTE
11	Agencia de Desarrollo Local de Itagüí	4,71	4,69	EFICIENTE
12	Plaza de Mercado de Apartadó	4,33	4,62	EFICIENTE
13	Terminal de Transporte de Apartadó	4,62	4,60	EFICIENTE
14	Empresa para la Seguridad Urbana	4,82	4,53	EFICIENTE
15	Sociedad Televisión de Antioquia Ltda.	4,41	4,45	EFICIENTE
16	Empresa de Desarrollo Urbano de la Ceja	3,91	4,36	EFICIENTE
17	Empresa de Seguridad del Oriente S.A.S	4,66	4,31	EFICIENTE
18	E.I.C.E. del Orden Municipal, Denominada Empresa Municipal de Maquinaria, Transporte y Servicios		3,87	ADECUADO
19	Empresa de Desarrollo Urbano del Norte de Antioquia		3,28	ADECUADO

---

**EMPRESAS SOCIALES DEL ESTADO**

---

1	E.S.E. Hospital Santa María - Santa Bárbara	5,00	5,00	EFICIENTE
2	E.S.E. Hospital Mental de Antioquia - Homo	4,86	5,00	EFICIENTE

---

**EMPRESAS SOCIALES DEL ESTADO**

---

3	E.P.S. Alianza Medellín Antioquia S.A.S.	5,00	5,00	EFICIENTE
4	E.S.E. Hospital San Antonio - Montebello	4,29	5,00	EFICIENTE
5	E.S.E. Hospital Regional San Juan de Dios - Yarumal	4,81	4,98	EFICIENTE
6	E.S.E. Hospital la María - Medellín	5,00	4,97	EFICIENTE
7	E.S.E. Hospital Nuestra Señora de La Candelaria - Guarne	4,95	4,96	EFICIENTE
8	Corporación Hospital Infantil Concejo de Medellín	4,95	4,95	EFICIENTE
9	E.S.E. Hospital Regional la Merced - Ciudad Bolívar	4,57	4,93	EFICIENTE
10	E.S.E. Hospital Local de Carepa	4,95	4,92	EFICIENTE
11	E.S.E. Hospital San Juan de Dios - Carmen de Viboral	4,95	4,89	EFICIENTE
12	E.S.E. Hospital Manuel Uribe Ángel - Envigado	4,97	4,88	EFICIENTE
13	E.S.E. Hospital Tobías Puerta - Uramita	4,32	4,87	EFICIENTE
14	E.S.E. Hospital San Juan de Dios - Santuario	4,61	4,87	EFICIENTE
15	E.S.E. Hospital San Juan de Dios - Abejorral	4,87	4,87	EFICIENTE
16	E.S.E. Hospital Pio X - Caracolí	4,87	4,87	EFICIENTE
17	E.S.E. Hospital Santa Isabel - Gómez Plata	4,82	4,87	EFICIENTE
18	E.S.E. Hospital San Isidro - Giraldo	4,87	4,87	EFICIENTE
19	E.S.E. Hospital La Anunciación - Mutatá	4,70	4,87	EFICIENTE
20	E.S.E. Hospital San Rafael - Girardota	4,73	4,86	EFICIENTE
21	E.S.E. Hospital Horacio Muñoz Suescún - Sopetrán	4,84	4,86	EFICIENTE
22	E.S.E. Hospital San Rafael - San Luis	4,85	4,85	EFICIENTE
23	E.S.E. Hospital Gabriel Peláez M. - Jardín	4,86	4,85	EFICIENTE
24	E.S.E. Hospital San Carlos - Cañasgordas	4,68	4,83	EFICIENTE
25	E.S.E. Hospital San Luis Beltrán - San Jerónimo	4,74	4,82	EFICIENTE
26	E.S.E. Hospital de la Ceja	4,61	4,82	EFICIENTE
27	E.S.E. Hospital Local San Miguel - Olaya	4,77	4,81	EFICIENTE
28	E.S.E. Hospital San Rafael - Heliconia	4,90	4,80	EFICIENTE
29	E.S.E. Hospital Regional San Rafael - Yolombó	4,60	4,80	EFICIENTE
30	E.S.E. Hospital San Roque	4,79	4,80	EFICIENTE
31	E.S.E. Hospital San Martín - Armenia	4,84	4,80	EFICIENTE
32	E.S.E. Hospital Laureano Pino - San José de la Montaña	4,52	4,79	EFICIENTE
33	E.S.E. Hospital San Juan de Dios - Sonsón	4,72	4,79	EFICIENTE
34	E.S.E. Hospital Guillermo Gaviria Correa - Caicedo	4,30	4,79	EFICIENTE
35	E.S.E. Hospital Marco Fidel Suárez - Bello	4,58	4,79	EFICIENTE
36	E.S.E. Hospital Santa Isabel - San Pedro de los Milagros	4,80	4,78	EFICIENTE
37	E.S.E. Hospital Nuestra Señora del Perpetuo Socorro - Dabeiba	4,75	4,77	EFICIENTE
38	E.S.E. Hospital San Juan de Dios - Anorí	5,00	4,77	EFICIENTE

---

---

**EMPRESAS SOCIALES DEL ESTADO**

---

39	E.S.E. Hospital San Francisco - Peque	4,77	4,77	EFICIENTE
40	E.S.E. Hospital San Roque - La Unión	4,55	4,77	EFICIENTE
41	E.S.E. Hospital San Antonio - Tarazá	4,66	4,76	EFICIENTE
42	E.S.E. Hospital Oscar E. Vergara - San Pedro de Urabá	3,99	4,76	EFICIENTE
43	E.S.E. Hospital San Pablo -Tarso	4,82	4,75	EFICIENTE
44	E.S.E. Hospital Local de La Estrella	4,41	4,75	EFICIENTE
45	E.S.E. Hospital Héctor Abad Gómez - Yondó	4,82	4,75	EFICIENTE
46	E.S.E. Centro de Rehabilitación Integral en Salud Mental de Antioquia	4,02	4,75	EFICIENTE
47	E.S.E. Hospital Venancio Díaz Díaz - Sabaneta	4,79	4,75	EFICIENTE
48	E.S.E. Hospital Nuestra Señora del Rosario - Belmira	4,63	4,74	EFICIENTE
49	E.S.E. Hospital Pedro Claver Aguirre - Toledo	3,40	4,73	EFICIENTE
50	E.S.E. Hospital San Antonio - Cisneros	4,59	4,73	EFICIENTE
51	E.S.E. Hospital San Juan de Dios - Marinilla	4,57	4,72	EFICIENTE
52	E.S.E. Hospital San Rafael - Venecia	4,81	4,71	EFICIENTE
53	E.S.E. Hospital San Julián - Argelia	4,73	4,71	EFICIENTE
54	E.S.E. Hospital Santa Lucía - Fredonia	4,81	4,71	EFICIENTE
55	E.S.E. Hospital San Vicente de Paul - Remedios	4,59	4,70	EFICIENTE
56	E.S.E. Hospital San Juan de Dios - Cocorná	4,76	4,70	EFICIENTE
57	E.S.E. Hospital San Rafael - Carolina	4,78	4,70	EFICIENTE
58	E.S.E. Bellosalud	4,51	4,69	EFICIENTE
59	E.S.E. Hospital Santa Margarita - Copacabana	4,77	4,69	EFICIENTE
60	E.S.E. Hospital del Sur Gabriel Jaramillo Piedrahíta	4,51	4,68	EFICIENTE
61	E.S.E. Hospital Iván Restrepo Gómez	4,17	4,67	EFICIENTE
62	E.S.E. Hospital Germán Vélez Gutiérrez - Betulia	4,85	4,66	EFICIENTE
63	E.S.E. Hospital San Sebastián de Urabá - Necoclí	4,67	4,64	EFICIENTE
64	E.S.E. Metrosalud	4,42	4,63	EFICIENTE
65	E.S.E. Hospital San Rafael - Itagüí	4,53	4,63	EFICIENTE
66	E.S.E. Hospital César Uribe Piedrahíta - Caucasia	3,60	4,60	EFICIENTE
67	E.S.E. Hospital María Auxiliadora - Chigorodó	4,82	4,60	EFICIENTE
68	E.S.E. Hospital San Lorenzo - Liborina	4,57	4,60	EFICIENTE
69	E.S.E. Hospital San Pedro - Sabanalarga	4,23	4,60	EFICIENTE
70	E.S.E. Hospital San Juan de Dios - Concordia	4,39	4,58	EFICIENTE
71	E.S.E. Hospital María A. Toro Elejalde - Frontino	4,60	4,57	EFICIENTE
72	E.S.E. Hospital General de Medellín	4,38	4,53	EFICIENTE
73	E.S.E. Hospital Regional San Juan de Dios - Santafé de Antioquia	4,49	4,52	EFICIENTE
74	E.S.E. Hospital Pedro Nel Cardona - Arboletes	4,25	4,52	EFICIENTE
75	E.S.E. Hospital San Rafael - Jericó	4,72	4,52	EFICIENTE

---

---

**EMPRESAS SOCIALES DEL ESTADO**

---

76	E.S.E. Hospital San Vicente de Paul - Barbosa	<b>4,47</b>	<b>4,50</b>	<b>EFICIENTE</b>
77	E.S.E. Hospital San Antonio - Caramanta	<b>4,40</b>	<b>4,45</b>	<b>EFICIENTE</b>
78	E.S.E. Hospital La Misericordia - Nechí	<b>4,32</b>	<b>4,43</b>	<b>EFICIENTE</b>
79	E.S.E. Hospital San Juan de Dios - Valparaíso	<b>4,02</b>	<b>4,42</b>	<b>EFICIENTE</b>
80	E.S.E. Hospital San Juan de Dios - Peñol	<b>4,48</b>	<b>4,41</b>	<b>EFICIENTE</b>
81	E.S.E. Hospital Héctor Abad Gómez - San Juan de Urabá	<b>4,40</b>	<b>4,40</b>	<b>EFICIENTE</b>
82	E.S.E. Hospital San Vicente de Paul - Pueblorrico	<b>4,35</b>	<b>4,40</b>	<b>EFICIENTE</b>
83	E.S.E. Hospital San Juan de Dios - Támesis	<b>4,40</b>	<b>4,40</b>	<b>EFICIENTE</b>
84	E.S.E. Hospital San Rafael - Andes	<b>4,47</b>	<b>4,39</b>	<b>EFICIENTE</b>
85	E.S.E. Hospital San Rafael - Santo Domingo	<b>4,38</b>	<b>4,35</b>	<b>EFICIENTE</b>
86	E.S.E. Hospital Presbítero Alfonso M. - San Rafael	<b>4,25</b>	<b>4,35</b>	<b>EFICIENTE</b>
87	E.S.E. Hospital Isabel la católica - Cáceres	<b>4,62</b>	<b>4,31</b>	<b>EFICIENTE</b>
88	E.S.E. Hospital La Inmaculada - Guatapé	<b>3,99</b>	<b>4,28</b>	<b>EFICIENTE</b>
89	E.S.E. Hospital Regional San Juan de Dios - Rionegro	<b>4,92</b>	<b>4,19</b>	<b>EFICIENTE</b>
90	E.S.E. Hospital Regional San Vicente de Paul - Caldas	<b>4,74</b>	<b>4,18</b>	<b>EFICIENTE</b>
91	E.S.E. Hospital San Juan de Dios - Ituango	<b>3,89</b>	<b>4,12</b>	<b>EFICIENTE</b>
92	E.S.E. Hospital la Misericordia - Yalí	<b>5,00</b>	<b>4,11</b>	<b>EFICIENTE</b>
93	E.S.E. Hospital Emigdio Palacio - Entreríos	<b>4,54</b>	<b>4,11</b>	<b>EFICIENTE</b>
94	E.S.E. Hospital Padre Clemente Giraldo - Granada	<b>3,99</b>	<b>4,05</b>	<b>EFICIENTE</b>
95	E.S.E. Hospital San Bartolomé - Murindó	<b>4,37</b>	<b>4,04</b>	<b>EFICIENTE</b>
96	E.S.E. Hospital Nuestra Señora de Guadalupe	<b>4,84</b>	<b>4,04</b>	<b>EFICIENTE</b>
97	E.S.E. Hospital San Francisco de Asís - Anzá	<b>3,40</b>	<b>4,00</b>	<b>ADECUADO</b>
98	E.S.E. Hospital el Carmen - Amalfi	<b>3,95</b>	<b>3,99</b>	<b>ADECUADO</b>
99	E.S.E. Hospital San José - Salgar	<b>4,72</b>	<b>3,99</b>	<b>ADECUADO</b>
100	E.S.E. Hospital San Juan de Dios - Segovia	<b>4,77</b>	<b>3,98</b>	<b>ADECUADO</b>
101	E.S.E. Hospital San Antonio - Betania	<b>4,01</b>	<b>3,98</b>	<b>ADECUADO</b>
102	E.S.E. Hospital Francisco Valderrama - Turbo	<b>3,97</b>	<b>3,97</b>	<b>ADECUADO</b>
103	E.S.E. Hospital Atrato Medio Antioqueño - Vigía del Fuerte	<b>3,97</b>	<b>3,94</b>	<b>ADECUADO</b>
104	E.S.E. Hospital Nuestra Señora del Carmen - El Bagre	<b>4,80</b>	<b>3,94</b>	<b>ADECUADO</b>
105	E.S.E. Hospital San Joaquín - Nariño	<b>3,46</b>	<b>3,93</b>	<b>ADECUADO</b>
106	E.S.E. Hospital San Fernando - Amagá	<b>3,81</b>	<b>3,90</b>	<b>ADECUADO</b>
107	E.S.E. Hospital San Rafael - Ebéjico	<b>4,82</b>	<b>3,89</b>	<b>ADECUADO</b>
108	E.S.E. Hospital San Antonio - Buriticá	<b>3,89</b>	<b>3,88</b>	<b>ADECUADO</b>
109	E.S.E. Hospital San Juan de Dios - Valdivia	<b>3,58</b>	<b>3,86</b>	<b>ADECUADO</b>
110	E.S.E. Hospital San Camilo de Celis - Vegachi	<b>3,83</b>	<b>3,85</b>	<b>ADECUADO</b>
111	E.S.E. Hospital Antonio Roldan la Pintada	<b>3,71</b>	<b>3,83</b>	<b>ADECUADO</b>
112	E.S.E. Hospital San Juan de Dios - Titiribí	<b>3,67</b>	<b>3,82</b>	<b>ADECUADO</b>

---

---

**EMPRESAS SOCIALES DEL ESTADO**

---

113	E.S.E. Hospital Francisco Barrera - Don Matías	4,47	3,80	ADECUADO
114	E.S.E. Hospital Gustavo González - San Andrés	3,66	3,76	ADECUADO
115	E.S.E. Hospital Sagrado Corazón de Jesús - Briceño	3,56	3,71	ADECUADO
116	E.S.E. Hospital San Francisco de Asís - San Francisco	3,36	3,67	ADECUADO
117	E.S.E. Hospital Octavio Olivares - Puerto Nare	4,90	3,60	ADECUADO
118	E.S.E. Hospital San Vicente de Paul - San Carlos	3,58	3,55	ADECUADO
119	E.S.E. Hospital José María Córdoba - Concepción	4,57	3,53	ADECUADO
120	E.S.E. Hospital Marco A. Cardona - Maceo	3,58	3,50	ADECUADO
121	E.S.E. Hospital San Rafael - Angostura	3,59	3,47	ADECUADO
122	E.S.E. Hospital Sagrada Familia - Campamento	3,58	3,44	ADECUADO
123	E.S.E. Hospital Felipe Arbeláez - Alejandría	3,63	3,37	ADECUADO

---

**OTRAS EMPRESAS**

---

1	Empresa de Desarrollo Urbano y Rural del Municipio de Bello - EDUNORTE		5,00	EFICIENTE
2	Asociación Canal Local de Televisión de Medellín	4,70	4,83	EFICIENTE
3	Empresa de Vivienda y Desarrollo Urbano y Rural del Municipio de Envigado - DEsur	4,75	4,75	EFICIENTE
4	Empresa de Desarrollo Competitividad y Productividad de Guarne		4,69	EFICIENTE
5	Corporación Hospital San Juan de Dios - Uniremington, Santa Rosa de Osos	4,53	4,60	EFICIENTE
6	Somos Sistema Operativo de Movilidad, Oriente Sostenible S.A.S	4,22	4,36	EFICIENTE
7	Fábrica de Licores y alcoholes de Antioquia		4,33	EFICIENTE
8	Empresas de Parques y Eventos de Antioquia- Activa		4,16	EFICIENTE
9	Empresa para la Competitividad Territorial del Municipio de Girardota		4,05	EFICIENTE

---

**SOCIEDADES DE ECONOMÍA MIXTA**

---

1	Comercializadora Lottired S.A.S.	4,98	5,00	EFICIENTE
2	Renting de Antioquia S.A.S.	5,00	4,98	EFICIENTE
3	Industrias Cárnicas del Oriente S.A.	4,43	4,92	EFICIENTE
4	Terminales de Transportes de Medellín S.A.	4,91	4,91	EFICIENTE
5	Reforestadora Integral de Antioquia S.A.	4,76	4,86	EFICIENTE
6	Plaza Mayor Medellín Convenciones y Exposiciones S.A.	4,80	4,77	EFICIENTE
7	Valor + S.A.S	4,56	4,64	EFICIENTE

---

**SOCIEDADES PÚBLICAS**

---

1	Nutriceres S.A.S.		4,71	EFICIENTE
---	-------------------	--	------	-----------

---

<b>ENTIDADES DE GOBIERNO</b>				
<b>N.º</b>	<b>ENTIDAD</b>	<b>2020</b>	<b>2021</b>	
<b>ALCALDÍAS</b>				
1	Girardota	4,69	5,00	EFICIENTE
2	San Jerónimo	5,00	4,98	EFICIENTE
3	Vigía del Fuerte	5,00	4,97	EFICIENTE
4	Angelópolis	4,90	4,96	EFICIENTE
5	Envigado	4,92	4,94	EFICIENTE
6	San Pedro de los Milagros	4,71	4,93	EFICIENTE
7	Vegachí	4,96	4,92	EFICIENTE
8	Itagüí	4,76	4,92	EFICIENTE
9	Guarne	4,89	4,91	EFICIENTE
10	Andes	4,88	4,90	EFICIENTE
11	El Carmen de Viboral	4,83	4,88	EFICIENTE
12	Yondó (Casabe)	4,75	4,87	EFICIENTE
13	Don Matías	4,87	4,85	EFICIENTE
14	Yarumal	4,82	4,83	EFICIENTE
15	Bello	4,85	4,83	EFICIENTE
16	Chigorodó	3,56	4,82	EFICIENTE
17	Murindó	4,81	4,82	EFICIENTE
18	Mutatá	4,81	4,81	EFICIENTE
19	Santa Rosa de Osos	4,25	4,80	EFICIENTE
20	Santuario - Antioquia	4,39	4,79	EFICIENTE
21	Angostura	4,85	4,78	EFICIENTE
22	Apartadó	4,80	4,78	EFICIENTE
23	Carolina del Príncipe	4,82	4,76	EFICIENTE
24	Pueblorrico - Antioquia	4,55	4,76	EFICIENTE
25	San Pedro de Urabá	4,37	4,75	EFICIENTE
26	Sabanalarga - Antioquia	4,80	4,75	EFICIENTE
27	Liborina	4,65	4,75	EFICIENTE
28	Yolombó	4,69	4,75	EFICIENTE
29	Giraldo	4,74	4,74	EFICIENTE
30	San Carlos - Antioquia	4,70	4,74	EFICIENTE
31	Cañasgordas	4,27	4,73	EFICIENTE
32	Caldas - Antioquia	4,67	4,73	EFICIENTE
33	San Andrés de Cuerquia	4,63	4,73	EFICIENTE
34	Entreríos	4,72	4,72	EFICIENTE
35	Dabeiba	4,69	4,72	EFICIENTE
36	Urrao	4,72	4,72	EFICIENTE
37	Santo Domingo	4,78	4,71	EFICIENTE
38	Concordia - Antioquia	4,80	4,71	EFICIENTE



---

**ALCALDÍAS**

---

39	Rionegro - Antioquia	4,70	4,70	EFICIENTE
40	Belmira	4,67	4,70	EFICIENTE
41	San Roque	4,20	4,69	EFICIENTE
42	La Unión - Antioquia	4,67	4,68	EFICIENTE
43	El Retiro	4,60	4,67	EFICIENTE
44	Santa Bárbara - Antioquia	4,66	4,66	EFICIENTE
45	Carepa	4,64	4,65	EFICIENTE
46	Sabaneta	4,64	4,63	EFICIENTE
47	Copacabana	4,93	4,63	EFICIENTE
48	Jericó - Antioquia	4,68	4,62	EFICIENTE
49	Cisneros	4,47	4,61	EFICIENTE
50	La Ceja del Tambo	4,25	4,61	EFICIENTE
51	Amagá	4,57	4,61	EFICIENTE
52	Betulia - Antioquia	4,17	4,60	EFICIENTE
53	San Rafael	4,26	4,59	EFICIENTE
54	Sopetrán	4,62	4,58	EFICIENTE
55	Necoclí	4,56	4,58	EFICIENTE
56	Remedios	4,47	4,58	EFICIENTE
57	Frontino	4,52	4,56	EFICIENTE
58	San Vicente Ferrer	4,34	4,56	EFICIENTE
59	Maceo	4,55	4,53	EFICIENTE
60	Uramita	4,10	4,52	EFICIENTE
61	Anzá	4,26	4,50	EFICIENTE
62	San José de la Montaña	4,39	4,49	EFICIENTE
63	Marinilla	4,68	4,48	EFICIENTE
64	Caramanta	4,48	4,48	EFICIENTE
65	Venecia - Antioquia	4,53	4,47	EFICIENTE
66	Barbosa - Antioquia	3,61	4,47	EFICIENTE
67	Sonsón	4,46	4,47	EFICIENTE
68	La Estrella	4,30	4,46	EFICIENTE
69	Armenia - Antioquia	3,99	4,45	EFICIENTE
70	Puerto Berrío	3,73	4,44	EFICIENTE
71	Montebello	4,08	4,43	EFICIENTE
72	Ituango	4,36	4,40	EFICIENTE
73	Abriaquí	4,41	4,40	EFICIENTE
74	Titiribí	4,39	4,39	EFICIENTE
75	Gómez Plata	4,36	4,38	EFICIENTE
76	Olaya	4,94	4,38	EFICIENTE
77	Betania	4,72	4,37	EFICIENTE
78	Concepción - Antioquia	4,37	4,36	EFICIENTE

---

---

**ALCALDÍAS**

---

79	Guadalupe - Antioquia	4,39	4,33	EFICIENTE
80	Caucasia	4,13	4,32	EFICIENTE
81	Heliconia	4,08	4,30	EFICIENTE
82	Argelia - Antioquia	4,61	4,27	EFICIENTE
83	Guatapé	4,16	4,27	EFICIENTE
84	Cáceres	3,41	4,27	EFICIENTE
85	Valparaíso - Antioquia	4,05	4,26	EFICIENTE
86	Ciudad Bolívar	4,25	4,25	EFICIENTE
87	Zaragoza	4,29	4,20	EFICIENTE
88	Alejandría	4,22	4,19	EFICIENTE
89	El Bagre	4,53	4,18	EFICIENTE
90	Cocorná	4,13	4,16	EFICIENTE
91	Buriticá	4,56	4,12	EFICIENTE
92	Anorí	4,06	4,12	EFICIENTE
93	Nechí	4,13	4,11	EFICIENTE
94	Ebéjico	3,75	4,10	EFICIENTE
95	Arboletes	4,22	4,05	EFICIENTE
96	Jardín	4,00	4,03	EFICIENTE
97	Yalí	4,29	3,98	ADECUADO
98	Segovia	3,83	3,97	ADECUADO
99	Puerto Nare (La Magdalena)	3,96	3,97	ADECUADO
100	Caracolí	3,99	3,95	ADECUADO
101	Salgar	3,74	3,94	ADECUADO
102	Abejorral	4,27	3,93	ADECUADO
103	La Pintada	4,22	3,91	ADECUADO
104	Turbo	2,99	3,91	ADECUADO
105	Nariño - Antioquia	3,88	3,90	ADECUADO
106	El Peñol - Antioquia	3,65	3,84	ADECUADO
107	Caicedo	3,85	3,83	ADECUADO
108	Támesis	3,84	3,83	ADECUADO
109	Briceño - Antioquia	4,17	3,81	ADECUADO
110	Fredonia	4,35	3,78	ADECUADO
111	Puerto Triunfo	2,99	3,74	ADECUADO
112	Amalfi	3,37	3,68	ADECUADO
113	Campamento	3,37	3,63	ADECUADO
114	San Luis - Antioquia	3,60	3,62	ADECUADO
115	Granada - Antioquia	3,33	3,62	ADECUADO
116	San Francisco - Antioquia	4,80	3,62	ADECUADO
117	Peque	3,33	3,60	ADECUADO
118	Tarso	4,37	3,58	ADECUADO

---



<b>ALCALDÍAS</b>				
119	Valdivia	3,19	3,54	ADECUADO
120	Tarazá	3,57	3,49	ADECUADO
121	San Juan de Urabá	4,40	3,23	ADECUADO
122	Hispania	4,67	3,23	ADECUADO
123	Santa Fe de Antioquia	3,43	3,23	ADECUADO
124	Toledo - Antioquia	3,25	3,18	ADECUADO
<b>ESTABLECIMIENTOS PÚBLICOS</b>				
1	Institución Universitaria de Envigado	4,83	5,00	EFICIENTE
2	Colegio Mayor de Antioquia	4,11	5,00	EFICIENTE
3	Institución Universitaria Pascual Bravo	5,00	5,00	EFICIENTE
4	Centro de Formación Integral para el Trabajo - Envigado	4,91	5,00	EFICIENTE
5	Escuela Superior Tecnológica de Artes Débora Arango	5,00	5,00	EFICIENTE
6	Instituto Tecnológico Metropolitano	5,00	5,00	EFICIENTE
7	Institución Universitaria Digital de Antioquia	4,98	4,93	EFICIENTE
8	Tecnológico de Antioquia	4,81	4,90	EFICIENTE
9	Corporación Gilberto Echeverri Mejía	4,43	4,85	EFICIENTE
10	Fondo de Vivienda de Interés Social - Sabaneta	4,78	4,85	EFICIENTE
11	Fondo de Vivienda de Interés Social y Reforma Urbana - Donmatías	4,56	4,56	EFICIENTE
12	Politécnico Colombiano Jaime Isaza Cadavid	4,57	4,47	EFICIENTE
13	Fondo de Vivienda de Interés Social - El Bagre	4,81	4,45	EFICIENTE
14	Fondo de Vivienda de Interés Social de Puerto Berrío	4,37	4,37	EFICIENTE
15	La Provincia Administrativa y de Planificación -PAP- de la Paz en el Departamento de Antioquia	3,30	4,30	EFICIENTE
16	Universidad de Antioquia	4,15	4,27	EFICIENTE
<b>OTRAS ENTIDADES GOBIERNO GENERAL</b>				
1	Instituto Municipal de Cultura y Ciudadanía de Apartadó Antioquia.		5,00	EFICIENTE
2	Área Metropolitana del Valle de Aburrá	5,00	5,00	EFICIENTE
3	Contraloría Municipal de Envigado		5,00	EFICIENTE
4	Instituto Municipal de Deportes Imdeportes - Turbo	4,57	5,00	EFICIENTE
5	Instituto Municipal de Deportes de Carepa	4,62	5,00	EFICIENTE
6	Instituto para el Deporte y la Recreación INDESA - Sabaneta	5,00	4,98	EFICIENTE
7	A.C.I Agencia de Cooperación e Inversión de Medellín y el Área Metropolitana	4,98	4,98	EFICIENTE
8	Sociedad de Capital Público Departamental Ltda.	4,88	4,98	EFICIENTE
9	Instituto de Cultura - El Carmen de Viboral	4,94	4,97	EFICIENTE

---

**OTRAS ENTIDADES GOBIERNO GENERAL**

---

10	Agencia de Educación Superior de Medellín - Sapiencia	4,98	4,97	EFICIENTE
11	Empresa de Vivienda e Infraestructura de Antioquia	4,94	4,97	EFICIENTE
12	Fondo de Desarrollo Social de El Retiro	4,87	4,96	EFICIENTE
13	Contraloría General de Medellín		4,95	EFICIENTE
14	Instituto Social de Vivienda y Hábitat de Medellín	4,89	4,95	EFICIENTE
15	Instituto Municipal de Educación Física, Deporte y Recreación - Rionegro Antioquia	4,92	4,94	EFICIENTE
16	Administrador del Patrimonio Escindido de Empresas Varias de Medellín E.S.P.	4,93	4,93	EFICIENTE
17	Contraloría Municipal de Itagüí		4,93	EFICIENTE
18	Aeropuerto Olaya Herrera	4,97	4,91	EFICIENTE
19	Instituto Girardotano del Deporte, la Recreación y el Aprovechamiento del Tiempo Libre	4,87	4,87	EFICIENTE
20	Instituto del Deporte, la Recreación y el Aprovechamiento del Tiempo Libre - Santo Domingo	4,70	4,87	EFICIENTE
21	Asociación de Municipios de la Cuenca del Atrato y Darién		4,86	EFICIENTE
22	Fondo de Valorización del Municipio de Medellín	4,76	4,85	EFICIENTE
23	Asociación de Municipios del Urabá Antioqueño	4,84	4,84	EFICIENTE
24	Contraloría General de Antioquia		4,84	EFICIENTE
25	Instituto del Deporte, la Recreación y Aprovechamiento del Tiempo Libre - Guarne	4,78	4,83	EFICIENTE
26	Instituto Municipal de Deporte y Recreación - El Retiro	4,85	4,82	EFICIENTE
27	Instituto Municipal de Deportes y Recreación de Apartadó		4,78	EFICIENTE
28	Instituto Departamental de Deportes de Antioquia	4,98	4,77	EFICIENTE
29	Asociación de Municipios Corporación Agencia para el Desarrollo de los Municipios de la Región de Bosques	3,00	4,72	EFICIENTE
30	Instituto de Deportes, Recreación y Aprovechamiento del Tiempo Libre Envigado	4,52	4,72	EFICIENTE
31	Municipios Asociados del Altiplano y Oriente Antioqueño	4,71	4,71	EFICIENTE
32	Instituto Municipal de Vivienda de Interés Social y Reforma Urbana de Copacabana	4,54	4,70	EFICIENTE
33	Instituto de Cultura y Patrimonio de Antioquia	4,68	4,69	EFICIENTE
34	Instituto de Deportes de Marinilla	4,69	4,69	EFICIENTE
35	Centro de Bienestar del Anciano San Antonio - Sonsón	3,58	4,69	EFICIENTE

---

---

**OTRAS ENTIDADES GOBIERNO GENERAL**

---

36	Instituto de Deportes y Recreación	4,55	4,67	EFICIENTE
37	Junta de Deportes Copacabana	4,56	4,67	EFICIENTE
38	Biblioteca Pública Piloto de Medellín para la América Latina	4,70	4,65	EFICIENTE
39	Promotora Ferrocarril de Antioquia S.A.S.	4,79	4,65	EFICIENTE
40	Instituto para el Fomento de la Recreación y el Deporte de El Santuario	4,83	4,64	EFICIENTE
41	Instituto de Deportes, Recreación y Educación Física - Yolombó	4,55	4,63	EFICIENTE
42	Instituto Municipal de Deporte y Recreación - Chigorodó	4,62	4,62	EFICIENTE
43	Instituto Municipal del Deporte y Recreación de la Estrella	4,62	4,62	EFICIENTE
44	Entidad Administradora de Pensiones de Antioquia	4,27	4,55	EFICIENTE
45	Corporación Ruta N Medellín	4,55	4,55	EFICIENTE
46	Agencia para la Gestión del Paisaje, Patrimonio y Alianzas Público-Privadas	4,58	4,54	EFICIENTE
47	Instituto para la Recreación y el Deporte en el Municipio de Santa Fe de Antioquia	4,50	4,52	EFICIENTE
48	Pensiones de Antioquia - Fondo Reserva de Vejez	4,32	4,52	EFICIENTE
49	Pensiones de Antioquia - Fondo Reserva de Sobrevivencia	4,32	4,52	EFICIENTE
50	Pensiones de Antioquia - Fondo de Reserva de Invalidez	4,32	4,52	EFICIENTE
51	Museo Casa de la Memoria	4,82	4,51	EFICIENTE
52	Contraloría Municipal de Rionegro.		4,47	EFICIENTE
53	Junta Municipal de Deportes de Frontino	4,47	4,47	EFICIENTE
54	Municipios Asociados de la Subregión de Embalses de los ríos Negro y Nare	4,46	4,46	EFICIENTE
55	Instituto de Deportes y Recreación de Yarumal	4,16	4,45	EFICIENTE
56	Asociación de Municipios del Occidente Antioqueño	4,45	4,45	EFICIENTE
57	Instituto Municipal de Cultura, Recreación y Deporte de Itagüí		4,42	EFICIENTE
58	C.P.G.M.A.E. Alto Nordeste Antioqueño	4,60	4,42	EFICIENTE
59	Contraloría Municipal de Bello		4,37	EFICIENTE
60	Instituto de Deportes y Recreación - Barbosa		4,37	EFICIENTE
61	Instituto para el Deporte, la Educación Física y la Recreación de El Peñol	4,34	4,35	EFICIENTE
62	Región de Planeación y Gestión del Bajo Cauca		4,34	EFICIENTE
63	Casa Municipal de la Cultura de Caldas	4,20	4,27	EFICIENTE

---

**OTRAS ENTIDADES GOBIERNO GENERAL**

64	Provincia Administrativa y de Planificación -PAP- del Agua, Bosque y el Turismo del Departamento de Antioquia	4,27	4,25	EFICIENTE
65	Instituto Cejeño de la Recreación y el Deporte - La Ceja del Tambo	4,21	4,23	EFICIENTE
66	Instituto de Deportes y Recreación de Caldas	4,20	4,21	EFICIENTE
67	Asociación de Municipios del Magdalena Medio Antioqueño	4,01	4,10	EFICIENTE
68	Asociación de Áreas Metropolitanas de Colombia	4,62	4,06	EFICIENTE
69	Instituto Municipal de Deportes de Arboletes	3,75	3,99	ADECUADO
70	Municipios Asociados del Valle de Aburrá	3,21	3,95	ADECUADO
71	Escuela Contra la Drogadicción	4,63	3,94	ADECUADO
72	Asociación de Municipios Antioqueños del Norte Medio	4,72	3,91	ADECUADO
73	Instituto Municipal para el Deporte y la Recreación de Amalfi		3,74	ADECUADO
74	Instituto Municipal de Deportes y Recreación de Bello		3,54	ADECUADO
75	Municipios Unidos del Suroriente Antioqueño	3,64	3,07	ADECUADO

**PATRIMONIOS AUTÓNOMOS Y FONDOS**

N.º	ENTIDAD	2020	2021	
1	Patrimonio Autónomo Metromezclas	4,87	4,73	EFICIENTE

**PROCESOS ESPECIALES OTRAS ENTIDADES****CALDAS****EMPRESAS COTIZANTES**

N.º	ENTIDAD	2020	2021	
1	E.S.P. Central Hidroeléctrica de Caldas S.A.	4,67	4,77	EFICIENTE

**EMPRESAS DE SERVICIOS PÚBLICOS****EMPRESAS NO COTIZANTES**

N.º	ENTIDAD	2020	2021	
1	E.S.P. Promotora Miel II S.A.S.	4,98	5,00	EFICIENTE
2	E.S.P. Empresa de Servicios Públicos Domiciliarios de la Dorada	4,84	4,98	EFICIENTE
3	E.S.P. Riosucio Alumbrado Público S.A.S.		4,97	EFICIENTE
4	E.S.P. Aguas de La Miel S.A.	4,80	4,97	EFICIENTE
5	E.S.P. Aguas de Manizales S.A.	4,89	4,95	EFICIENTE

---

**EMPRESAS DE SERVICIOS PÚBLICOS**

---

6	Ingeniería Desarrollo y Administración de Manizales S.A. E.S.P.		<b>4,93</b>	<b>EFICIENTE</b>
7	E.S.P. Empresas Públicas de Villamaría - Caldas	<b>4,92</b>	<b>4,87</b>	<b>EFICIENTE</b>
8	E.S.P. Empresa de Servicios Públicos de Viterbo S.A.	<b>4,86</b>	<b>4,84</b>	<b>EFICIENTE</b>
9	E.S.P. Empresa de Servicios Públicos de Marquetalia S.A.	<b>4,83</b>	<b>4,83</b>	<b>EFICIENTE</b>
10	E.S.P. Empresa Mixta Municipal de Servicios Públicos S.A.	<b>4,72</b>	<b>4,82</b>	<b>EFICIENTE</b>
11	Empresas Públicas de Pensilvania	<b>4,76</b>	<b>4,76</b>	<b>EFICIENTE</b>
12	E.S.P. Aguas de Aránzazu	<b>4,96</b>	<b>4,73</b>	<b>EFICIENTE</b>
13	E.S.P. Empresa Municipal de Aseo de Victoria	<b>4,80</b>	<b>4,72</b>	<b>EFICIENTE</b>
14	E.S.P. Aguas Manantiales de Pácora	<b>4,85</b>	<b>4,71</b>	<b>EFICIENTE</b>
15	E.S.P. Empresa de Obras Sanitarias de Caldas Ltda.	<b>4,52</b>	<b>4,66</b>	<b>EFICIENTE</b>
16	E.S.P. Empresa Municipal de Aguas y Aseo de la Merced S.A.S.	<b>3,28</b>	<b>4,63</b>	<b>EFICIENTE</b>
17	Empresa Municipal de Servicios de Aseo - Riosucio	<b>4,05</b>	<b>4,61</b>	<b>EFICIENTE</b>
18	E.S.P. Empresa Regional de Aseo del Norte de Caldas S.A.	<b>4,68</b>	<b>4,26</b>	<b>EFICIENTE</b>
19	E.S.P. Empresa de Servicios Públicos de Aseo del Noroeste de Caldas S.A.S	<b>3,67</b>	<b>3,86</b>	<b>ADECUADO</b>

---

**EMPRESAS INDUSTRIALES Y COMERCIALES DEL ESTADO**

---

1	Terminal de Transportes de Manizales S.A E.I.C.E.	<b>4,98</b>	<b>5,00</b>	<b>EFICIENTE</b>
2	Industria Licorera de Caldas	<b>4,95</b>	<b>4,98</b>	<b>EFICIENTE</b>
3	Empresa Municipal para la Salud	<b>4,94</b>	<b>4,95</b>	<b>EFICIENTE</b>
4	Empresa Departamental para la Salud	<b>4,95</b>	<b>4,93</b>	<b>EFICIENTE</b>
5	Asociación Cable Aéreo Manizales	<b>4,83</b>	<b>4,83</b>	<b>EFICIENTE</b>
6	Empresa de Renovación Urbana de Manizales	<b>4,53</b>	<b>4,41</b>	<b>EFICIENTE</b>

---

**EMPRESAS SOCIALES DEL ESTADO**

---

1	E.S.E. Hospital San Juan de Dios - Riosucio	<b>4,88</b>	<b>5,00</b>	<b>EFICIENTE</b>
2	E.S.E. Hospital San José - Aguadas	<b>5,00</b>	<b>5,00</b>	<b>EFICIENTE</b>
3	E.S.E. Hospital San Antonio - Manzanares	<b>4,98</b>	<b>4,98</b>	<b>EFICIENTE</b>
4	E.S.E. Hospital San Juan de Dios - Pensilvania	<b>4,89</b>	<b>4,98</b>	<b>EFICIENTE</b>
5	E.S.E. Hospital San José de Samaná	<b>4,89</b>	<b>4,96</b>	<b>EFICIENTE</b>
6	E.S.E. Hospital Departamental San Vicente de Paul - Aranzazu	<b>4,77</b>	<b>4,96</b>	<b>EFICIENTE</b>
7	E.S.E. Hospital San Marcos - Chinchiná	<b>4,98</b>	<b>4,95</b>	<b>EFICIENTE</b>
8	E.S.E. Hospital San Cayetano - Marquetalia	<b>4,87</b>	<b>4,87</b>	<b>EFICIENTE</b>
9	E.S.E. Hospital Departamental San José - Marulanda	<b>4,57</b>	<b>4,85</b>	<b>EFICIENTE</b>
10	I.P.S. Corporación Universitaria de Caldas	<b>4,83</b>	<b>4,83</b>	<b>EFICIENTE</b>

---

---

**EMPRESAS SOCIALES DEL ESTADO**

---

11	E.S.E. Hospital Santa Sofía - Caldas	4,82	4,82	EFICIENTE
12	E.S.E. Hospital San Félix - La Dorada	4,73	4,82	EFICIENTE
13	E.S.E. Hospital Santa Teresita - Pácora	4,81	4,81	EFICIENTE
14	E.S.E. Hospital de Caldas	4,84	4,81	EFICIENTE
15	E.S.E. Centro de Salud de Norcasia	4,38	4,80	EFICIENTE
16	E.S.E. Departamental Hospital San José de Neira	4,67	4,72	EFICIENTE
17	E.S.E. Hospital Departamental San José de San José - Caldas	4,69	4,69	EFICIENTE
18	E.S.E. Hospital San José - Belalcázar	4,59	4,67	EFICIENTE
19	E.S.E. Assbasalud - Atención en Seguridad Social, Bienestar y Salud	4,62	4,62	EFICIENTE
20	E.S.E. Hospital San Bernardo - Filadelfia	4,59	4,58	EFICIENTE
21	E.S.E. Salud Dorada	4,53	4,55	EFICIENTE
22	E.S.E. Hospital Felipe Suárez de Salamina	4,54	4,54	EFICIENTE
23	E.S.E. Hospital Departamental San Antonio de Marmato - Caldas	4,49	4,50	EFICIENTE
24	E.S.E. Departamental Hospital San Antonio de Villamaría - Caldas	4,07	4,45	EFICIENTE
25	E.S.E. Hospital Departamental San Rafael de Risaralda - Caldas	3,92	4,34	EFICIENTE
26	E.S.E. Hospital San Vicente de Paul - Anserma	3,67	4,19	EFICIENTE
27	E.S.E. Hospital Departamental San Simón - Victoria	4,48	4,06	EFICIENTE
28	E.S.E. Hospital La Merced	4,08	4,05	EFICIENTE
29	Hospital Departamental de la Divina Misericordia de Palestina - Caldas E.S.E.	4,47	3,80	ADECUADO
30	E.S.E. Hospital San José - Viterbo	4,33	3,77	ADECUADO
31	E.S.E. Hospital Geriátrico San Isidro - Manizales	3,20	3,39	ADECUADO
32	E.S.E. Hospital San Lorenzo - Supía	3,98	3,39	ADECUADO

---

**OTRAS EMPRESAS**

---

1	Instituto de Financiamiento, Promoción y Desarrollo de Caldas	4,92	4,92	EFICIENTE
2	Instituto de Financiamiento, Promoción y Desarrollo de Manizales	4,93	4,89	EFICIENTE

---

**SOCIEDADES DE ECONOMÍA MIXTA**

---

1	Centro de Diagnóstico Automotor de Caldas Ltda.	5,00	5,00	EFICIENTE
2	Infotoc S.A.	5,00	5,00	EFICIENTE
3	People Contact S.A.S.	3,87	4,79	EFICIENTE

---

**SOCIEDADES PÚBLICAS**

---

1	Promueve Más S.A.S.	4,83		EFICIENTE
---	---------------------	------	--	-----------

---

<b>ENTIDADES DE GOBIERNO</b>				
<b>N.º</b>	<b>ENTIDAD</b>	<b>2020</b>	<b>2021</b>	
<b>ALCALDÍAS</b>				
1	Neira	4,86	5,00	EFICIENTE
2	Manzanares	4,78	4,95	EFICIENTE
3	Anserma de los Caballeros	4,93	4,94	EFICIENTE
4	San José - Caldas	4,54	4,93	EFICIENTE
5	Norcasia	4,85	4,92	EFICIENTE
6	Aranzazu	4,87	4,91	EFICIENTE
7	Filadelfia	5,00	4,90	EFICIENTE
8	Riosucio - Caldas	4,90	4,89	EFICIENTE
9	Belalcázar	4,75	4,80	EFICIENTE
10	Palestina - Caldas	4,75	4,77	EFICIENTE
11	Risaralda	4,41	4,71	EFICIENTE
12	Viterbo	4,77	4,69	EFICIENTE
13	Pensilvania	4,48	4,64	EFICIENTE
14	Marquetalia	4,72	4,57	EFICIENTE
15	Villamaría	4,44	4,51	EFICIENTE
16	La Dorada	4,45	4,49	EFICIENTE
17	Samaná	4,36	4,48	EFICIENTE
18	Marmato	4,38	4,38	EFICIENTE
19	Pácora	4,38	4,37	EFICIENTE
20	Aguadas - Caldas	4,20	4,23	EFICIENTE
21	Supía	3,86	4,12	EFICIENTE
22	Chinchiná	4,66	3,92	ADECUADO
23	La Merced	4,05	3,90	ADECUADO
24	Salamina - Caldas	3,36	3,72	ADECUADO
25	Marulanda	2,97	3,25	ADECUADO
<b>ESTABLECIMIENTOS PÚBLICOS</b>				
1	Colegio Integrado Nacional Oriente de Caldas	4,64	4,64	EFICIENTE
2	Centro de Recepción de Menores	4,43	4,11	EFICIENTE
<b>OTRAS ENTIDADES GOBIERNO GENERAL</b>				
1	Fondo de Vivienda Popular del Municipio de la Dorada	4,95	5,00	EFICIENTE
2	Contraloría Municipal de Manizales		4,96	EFICIENTE
3	Asociación para la Construcción del Aeropuerto del Café en Palestina - Caldas	4,87	4,87	EFICIENTE
4	Dirección Territorial de Salud de Caldas	5,00	4,87	EFICIENTE
5	Tribunal de Ética Odontológica de Caldas	4,60	4,85	EFICIENTE
6	Fondo Rotatorio de la Vivienda - Industria Licorera de Caldas	4,71	4,71	EFICIENTE



**OTRAS ENTIDADES GOBIERNO GENERAL**

7	Contraloría General de Caldas		<b>4,70</b>	<b>EFICIENTE</b>
8	Instituto de Valorización de Manizales	<b>4,51</b>	<b>4,60</b>	<b>EFICIENTE</b>
9	Tribunal de Ética Médica de Caldas	<b>4,47</b>	<b>4,47</b>	<b>EFICIENTE</b>
10	Instituto de Cultura y Turismo de Manizales	<b>3,87</b>	<b>4,43</b>	<b>EFICIENTE</b>

**ENTIDADES EN LIQUIDACIÓN**

<b>N.º</b>	<b>ENTIDAD</b>	<b>2020</b>	<b>2021</b>	
------------	----------------	-------------	-------------	--

**PROCESOS ESPECIALES EMPRESAS**

1	Sociedad Portuaria de la Dorada Río Grande de la Magdalena S.A.- En Liquidación.	<b>5,00</b>	<b>5,00</b>	<b>EFICIENTE</b>
---	--	-------------	-------------	------------------

**QUINDÍO****EMPRESAS COTIZANTES**

<b>N.º</b>	<b>ENTIDAD</b>	<b>2020</b>	<b>2021</b>	
------------	----------------	-------------	-------------	--

**EMPRESAS DE SERVICIOS PÚBLICOS**

1	E.S.P. Empresa de Energía del Quindío S.A.	<b>4,76</b>	<b>4,90</b>	<b>EFICIENTE</b>
---	--	-------------	-------------	------------------

**EMPRESAS NO COTIZANTES**

<b>N.º</b>	<b>ENTIDAD</b>	<b>2020</b>	<b>2021</b>	
------------	----------------	-------------	-------------	--

**EMPRESAS DE SERVICIOS PÚBLICOS**

1	E.S.P. de Córdoba ESACOR S.A.S	<b>4,92</b>	<b>5,00</b>	<b>EFICIENTE</b>
2	E.S.P. Empresa Sanitaria del Quindío S.A.	<b>4,91</b>	<b>4,91</b>	<b>EFICIENTE</b>
3	E.S.P. Empresas Públicas Municipales de Calarcá	<b>4,31</b>	<b>4,64</b>	<b>EFICIENTE</b>

**EMPRESAS INDUSTRIALES Y COMERCIALES DEL ESTADO**

1	Empresa Departamental para la Salud LTDA	<b>4,83</b>	<b>5,00</b>	<b>EFICIENTE</b>
2	Lotería del Quindío E.I.C.E.	<b>4,81</b>	<b>4,95</b>	<b>EFICIENTE</b>
3	E.I.C.E. Amable	<b>4,72</b>	<b>4,74</b>	<b>EFICIENTE</b>

**EMPRESAS SOCIALES DEL ESTADO**

1	E.S.E. Hospital San Vicente de Paul	<b>4,93</b>	<b>5,00</b>	<b>EFICIENTE</b>
2	Hospital Roberto Quintero Villa Hospital San Vicente - Montenegro E.S.E.	<b>4,92</b>	<b>4,94</b>	<b>EFICIENTE</b>
3	E.S.E. Hospital Mental - Filandia	<b>4,91</b>	<b>4,93</b>	<b>EFICIENTE</b>
4	E.S.E. Hospital San Vicente de Paul - Génova	<b>4,36</b>	<b>4,84</b>	<b>EFICIENTE</b>
5	E.S.E. Hospital San Juan de Dios - Armenia	<b>4,66</b>	<b>4,75</b>	<b>EFICIENTE</b>
6	E.S.E. Hospital San Camilo	<b>4,62</b>	<b>4,53</b>	<b>EFICIENTE</b>
7	E.S.E Hospital San Vicente de Paul - Salento	<b>4,47</b>	<b>4,43</b>	<b>EFICIENTE</b>
8	E.S.E. Hospital San Vicente de Paul - Filandia	<b>4,25</b>	<b>4,42</b>	<b>EFICIENTE</b>
9	E.S.E. Red salud Armenia	<b>4,21</b>	<b>4,33</b>	<b>EFICIENTE</b>
10	Hospital San Roque de Córdoba - Quindío	<b>4,21</b>	<b>4,26</b>	<b>EFICIENTE</b>
11	E.S.E. Hospital Sagrado Corazón de Jesús - Quimbaya	<b>4,64</b>	<b>4,14</b>	<b>EFICIENTE</b>



<b>EMPRESAS SOCIALES DEL ESTADO</b>				
12	E.S.E. Hospital La Misericordia - Calarcá	4,07	4,03	EFICIENTE
13	E.S.E. Pio X del Municipio de la Tebaida Quindío	3,98	3,96	ADECUADO
14	Hospital Santa Ana - Pijao	3,75	3,81	ADECUADO
<b>OTRAS EMPRESAS</b>				
1	Empresas Públicas Municipales de Armenia	4,70	4,53	EFICIENTE
<b>ENTIDADES DE GOBIERNO</b>				
N.º	ENTIDAD	2020	2021	
<b>ALCALDÍAS</b>				
1	Filandia	4,84	4,98	EFICIENTE
2	Pijao	4,85	4,90	EFICIENTE
3	Salento	4,76	4,88	EFICIENTE
4	La Tebaida	4,57	4,77	EFICIENTE
5	Génova	4,59	4,67	EFICIENTE
6	Montenegro	4,41	4,67	EFICIENTE
7	Buenavista - Quindío	4,63	4,65	EFICIENTE
8	Calarcá	5,00	4,07	EFICIENTE
9	Quimbaya	3,66	3,74	ADECUADO
10	Córdoba - Quindío	3,67	3,65	ADECUADO
11	Circasia	3,58	3,63	ADECUADO
<b>ESTABLECIMIENTOS PÚBLICOS</b>				
1	Fondo Municipal de Vivienda de Armenia	4,79	5,00	EFICIENTE
2	Universidad del Quindío	4,83	4,92	EFICIENTE
<b>OTRAS ENTIDADES GOBIERNO GENERAL</b>				
1	Corporación Municipal de Cultura de Armenia	4,87	5,00	EFICIENTE
2	Instituto Municipal del Deporte y Recreación de Armenia - Quindío	4,97	4,97	EFICIENTE
3	Instituto Departamental de Deporte y Recreación del Quindío	4,86	4,90	EFICIENTE
4	Contraloría General del Quindío		4,88	EFICIENTE
5	Contraloría Municipal de Armenia		4,77	EFICIENTE
6	Empresa de Desarrollo Urbano de Armenia	4,82	4,77	EFICIENTE
7	Promotora de Vivienda y Desarrollo del Quindío	4,59	4,64	EFICIENTE
8	Región Administrativa y de Planificación RAP - Eje Cafetero	4,35	4,30	EFICIENTE
9	Instituto Departamental de Tránsito del Quindío	4,06	4,08	EFICIENTE

**RISARALDA**

**EMPRESAS NO COTIZANTES**

<b>N.º</b>	<b>ENTIDAD</b>	<b>2020</b>	<b>2021</b>	
<b>EMPRESAS DE SERVICIOS PÚBLICOS</b>				
1	E.S.P. Empresa de Energía de Pereira S.A.	5,00	5,00	<b>EFICIENTE</b>
2	E.S.P. Empresa de Servicios Públicos Domiciliarios de Dosquebradas	4,92	4,98	<b>EFICIENTE</b>
3	E.S.P. Dinámica Servicios Públicos e Ingeniería S.A.S.	4,87	4,97	<b>EFICIENTE</b>
4	E.S.P. Empresa de Aseo de Pereira S.A.S.	4,98	4,96	<b>EFICIENTE</b>
5	Aeropuerto Matecaña	4,95	4,95	<b>EFICIENTE</b>
6	E.S.P Empresa de Acueducto y Alcantarillado de Pereira S.A.S	4,85	4,93	<b>EFICIENTE</b>
7	E.S.P. Empresas Públicas de Marsella	4,81	4,81	<b>EFICIENTE</b>
8	E.S.P. Empresa de Obras Sanitarias de Santa Rosa de Cabal - E.I.C.E.	4,58	4,78	<b>EFICIENTE</b>
9	E.S.P. Planta de Tratamiento Villa Santana S.A.	4,73	4,76	<b>EFICIENTE</b>
10	E.S.P. Empresas Públicas Municipales de Guática	4,57	4,70	<b>EFICIENTE</b>
11	E.S.P. Empresas Públicas Municipales de Apía	4,75	4,52	<b>EFICIENTE</b>
12	E.S.P. Emilio Gartner Empresa de Servicios Públicos de Balboa	4,57	4,48	<b>EFICIENTE</b>
13	E.S.P. Empresas de Servicios Públicos de La Virginia	3,60	4,45	<b>EFICIENTE</b>
14	E.S.P. Empresas Públicas Municipales de Quinchía	4,49	4,42	<b>EFICIENTE</b>
15	Empresas Públicas Municipales La Celia	4,80	4,36	<b>EFICIENTE</b>
16	Empresa de Servicios Públicos de Pueblo Rico	3,73	3,86	<b>ADECUADO</b>
17	Empresas Públicas Municipales de Mistrató	3,58	3,61	<b>ADECUADO</b>
<b>EMPRESAS INDUSTRIALES Y COMERCIALES DEL ESTADO</b>				
1	Megabus S.A.	5,00	5,00	<b>EFICIENTE</b>
2	Empresa Municipal de Vías - Belén de Umbría	4,80	4,97	<b>EFICIENTE</b>
3	Lotería del Risaralda	4,24	4,86	<b>EFICIENTE</b>
4	Empresa de Desarrollo Urbano de Pereira - EDUP	4,77	4,72	<b>EFICIENTE</b>
5	Matadero de la Virginia Ltda.	4,70	4,35	<b>EFICIENTE</b>
6	Empresa Vial y Transporte del Municipio de Quinchía	3,79	4,05	<b>EFICIENTE</b>
7	Empresa Vial y de Transporte de Mistrató	3,19	3,33	<b>ADECUADO</b>
<b>EMPRESAS SOCIALES DEL ESTADO</b>				
1	E.S.E. Hospital Santa Mónica - Dosquebradas	4,90	4,95	<b>EFICIENTE</b>
2	E.S.E. Hospital Cristo Rey - Balboa	4,73	4,87	<b>EFICIENTE</b>
3	E.S.E. Hospital San Vicente de Paul - Apía	4,92	4,84	<b>EFICIENTE</b>
4	E.S.E. Hospital San José - Belén de Umbría	4,76	4,82	<b>EFICIENTE</b>
5	E.S.E. Hospital San José - La Celia	4,03	4,73	<b>EFICIENTE</b>

**EMPRESAS SOCIALES DEL ESTADO**

6	E.S.E. Hospital San Vicente de Paul - Santa Rosa de Cabal	4,67	4,71	EFICIENTE
7	E.S.E. Hospital Mental de Risaralda - Pereira	4,25	4,66	EFICIENTE
8	E.S.E. Hospital San José de Marsella	4,46	4,56	EFICIENTE
9	E.S.E. Hospital San Vicente de Paul - Santuario (Risaralda)	4,49	4,51	EFICIENTE
10	E.S.E. Salud Pereira	4,48	4,47	EFICIENTE
11	E.S.E. Hospital Universitario San Jorge - Pereira	4,24	4,46	EFICIENTE
12	E.S.E. Hospital San Rafael - Pueblorrico	4,37	4,35	EFICIENTE
13	E.S.E. Hospital San Pedro y San Pablo - La Virginia	4,33	4,27	EFICIENTE
14	E.S.E. Hospital Nazareth - Quinchía	4,23	4,23	EFICIENTE
15	E.S.E. Hospital Santa Ana - Guática	4,01	3,70	ADECUADO
16	E.S.E. Hospital San Vicente de Paul - Mistrató	3,48	3,59	ADECUADO

**OTRAS EMPRESAS**

1	Parque Temático de Flora y Fauna de Pereira S.A.S	4,96	5,00	EFICIENTE
2	Fondo de Garantías del Café S.A.	5,00	5,00	EFICIENTE
3	Instituto de Fomento para el Desarrollo de Risaralda	5,00	5,00	EFICIENTE
4	Empresa Municipal de Servicios de Santuario	4,07	4,07	EFICIENTE

**SOCIEDADES DE ECONOMÍA MIXTA**

1	Terminal de Transportes de Pereira S.A.	5,00	5,00	EFICIENTE
2	Centro de Diagnóstico Automotor de Risaralda S.A.	4,69	4,53	EFICIENTE

**ENTIDADES DE GOBIERNO**

N.º	ENTIDAD	2020	2021	
-----	---------	------	------	--

**ALCALDÍAS**

1	Santa Rosa de Cabal	4,56	4,98	EFICIENTE
2	Belén de Umbría	4,97	4,95	EFICIENTE
3	Dosquebradas	4,92	4,92	EFICIENTE
4	Apía	4,59	4,82	EFICIENTE
5	Guática	4,46	4,73	EFICIENTE
6	Marsella	3,99	4,71	EFICIENTE
7	Pueblo Rico - Risaralda	3,81	4,67	EFICIENTE
8	La Celia	4,63	4,63	EFICIENTE
9	Balboa - Risaralda	4,57	4,48	EFICIENTE
10	Santuario - Risaralda	4,07	4,39	EFICIENTE
11	Mistrató	3,85	3,83	ADECUADO
12	Quinchía	3,89	3,68	ADECUADO
13	La Virginia	2,91	3,02	ADECUADO

**OTRAS ENTIDADES GOBIERNO GENERAL**

1	Instituto de Desarrollo Municipal de Dosquebradas	5,00	5,00	EFICIENTE
---	---	------	------	-----------

**OTRAS ENTIDADES GOBIERNO GENERAL**

2	SUEJE Sistema Universitario del Eje Cafetero	4,98	5,00	EFICIENTE
3	Corporación Deportiva Centenario de Pereira	5,00	5,00	EFICIENTE
4	Asociación de Entidades Públicas Casa de la Cultura - Marsella	4,87	4,99	EFICIENTE
5	E.S.P. Aguas y Aseo de Risaralda S.A.	4,73	4,94	EFICIENTE
6	Contraloría General del Risaralda		4,91	EFICIENTE
7	Cuerpo Oficial de Bomberos - Dosquebradas	5,00	4,87	EFICIENTE
8	Área Metropolitana Centro Occidente	4,87	4,87	EFICIENTE
9	Contraloría Municipal de Dosquebradas		4,76	EFICIENTE
10	Instituto de Movilidad de Pereira	4,79	4,74	EFICIENTE
11	Empresa de Desarrollo Territorial Urbano y Rural de Risaralda	4,09	4,51	EFICIENTE
12	Asociación de Municipios de Risaralda	4,34	4,48	EFICIENTE
13	Instituto Municipal de Deportes y Recreación - Quinchía	3,79	4,39	EFICIENTE
14	Asociación de Municipios del Parque Nacional Natural Tatama	4,52	4,32	EFICIENTE

**ENTIDADES EN LIQUIDACIÓN**

N.º	ENTIDAD	2020	2021	
-----	---------	------	------	--

**PROCESOS ESPECIALES ENTIDADES DE GOBIERNO**

1	Terminal de Transportes de Marsella S.A. - En Liquidación	1,81	1,66	DEFICIENTE
---	---	------	------	------------

ESPACIO EN BLANCO

### 3.2.2.3.5. Región Llanos - Orinoquía

Gráfico 3-36 Resultados promedio por Departamento

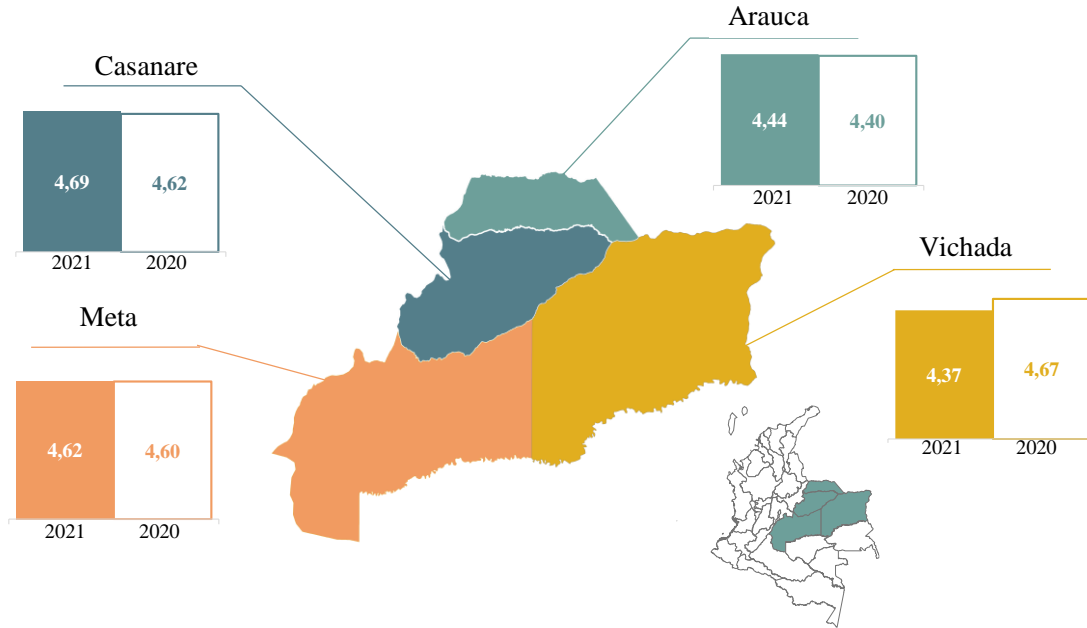


Gráfico 3-37 Resultados promedio por Marco Normativo

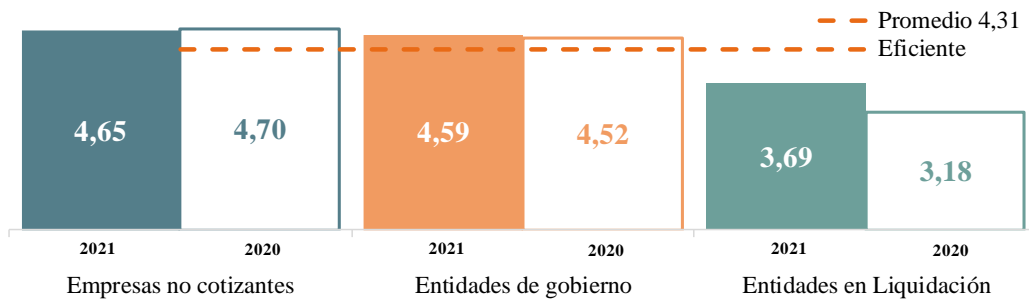


Gráfico 3-38 Participación por criterio

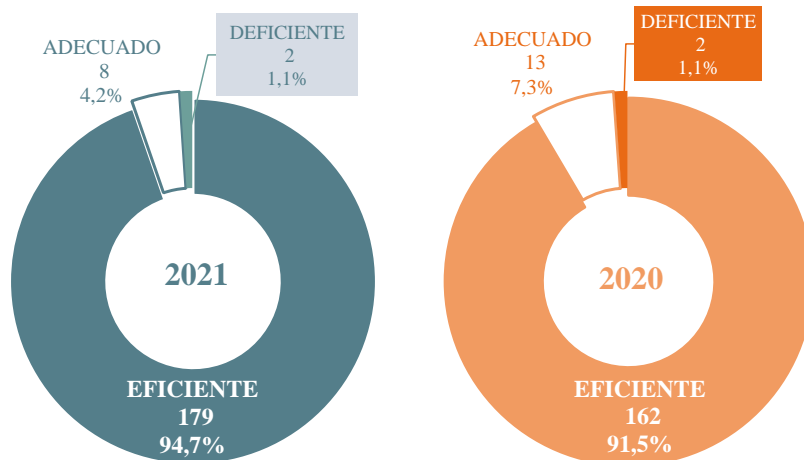


Tabla 3-12 Calificaciones por entidad Llanos – Orinoquía

<b>ARAUCA</b>				
<b>EMPRESAS NO COTIZANTES</b>				
N.º	ENTIDAD	2020	2021	
<b>EMPRESAS DE SERVICIOS PÚBLICOS</b>				
1	E.S.P. Empresa de Servicios Públicos de Tame	5,00	4,91	EFICIENTE
2	Empresa Municipal de Servicios Públicos de Arauca	4,74	4,75	EFICIENTE
3	Empresa de Energía Eléctrica de Arauca	4,67	4,42	EFICIENTE
4	E.S.P. Cumare S.A.	4,87	4,26	EFICIENTE
<b>EMPRESAS SOCIALES DEL ESTADO</b>				
1	E.S.E. Jaime Alvarado y Castilla - Arauca	4,90	4,92	EFICIENTE
2	E.S.E. Hospital San Vicente - Arauca	4,60	4,62	EFICIENTE
3	E.S.E. Departamental de Primer Nivel	3,75	4,53	EFICIENTE
4	E.S.E. Hospital de Sarare - Saravena	4,21	4,39	EFICIENTE
<b>OTRAS EMPRESAS</b>				
1	Instituto de Desarrollo de Arauca	4,95	4,86	EFICIENTE
<b>ENTIDADES DE GOBIERNO</b>				
N.º	ENTIDAD	2020	2021	
<b>ALCALDÍAS</b>				
1	Saravena	4,91	4,94	EFICIENTE
2	Arauquita	4,98	4,81	EFICIENTE
3	Fortul	4,39	4,40	EFICIENTE
4	Puerto Rondón	4,33	4,40	EFICIENTE
5	Cravo Norte	3,87	4,20	EFICIENTE
6	Tame	4,06	4,10	EFICIENTE
<b>ESTABLECIMIENTOS PÚBLICOS</b>				
1	Empresa Vial del Municipio de Arauquita E.I.C.E.	3,86	3,73	ADECUADO
<b>OTRAS ENTIDADES GOBIERNO GENERAL</b>				
1	Contraloría Departamental de Arauca		4,93	EFICIENTE
2	Centro Provincial de Gestión Agroempresarial del Departamento de Arauca	4,61	4,92	EFICIENTE
3	Instituto de Movilidad y Transporte del Municipio de Arauquita.	4,78	4,81	EFICIENTE
4	Instituto de Movilidad y Transporte de Tame - Arauca	4,32	4,52	EFICIENTE
5	U.A.E. De Salud de Arauca	3,56	4,19	EFICIENTE
6	Instituto de Tránsito y Transportes de Arauca	3,52	3,51	ADECUADO
7	Instituto Departamental del Deporte y la Recreación de Arauca	3,08	3,22	ADECUADO

<b>ENTIDADES EN LIQUIDACIÓN</b>				
<b>N.º</b>	<b>ENTIDAD</b>	<b>2020</b>	<b>2021</b>	
<b>PROCESOS ESPECIALES EMPRESAS</b>				
1	E.S.E. Hospital Departamental Juan Domínguez Romero de Soledad - En Liquidación.	4,75	4,09	<b>EFICIENTE</b>

<b>CASANARE</b>				
<b>EMPRESAS NO COTIZANTES</b>				
<b>N.º</b>	<b>ENTIDAD</b>	<b>2020</b>	<b>2021</b>	
<b>EMPRESAS DE SERVICIOS PÚBLICOS</b>				
1	E.S.P. Empresa de Energía del Casanare S.A.	5,00	5,00	<b>EFICIENTE</b>
2	E.S.P. Empresa de Acueducto, Alcantarillado y Aseo de Maní	5,00	5,00	<b>EFICIENTE</b>
3	E.S.P. Empresas Públicas de Monterrey S.A.	4,92	4,98	<b>EFICIENTE</b>
4	E.S.P. Empresa Municipal de Servicios Públicos de Trinidad	5,00	4,94	<b>EFICIENTE</b>
5	E.S.P. Empresa de Servicios Públicos de Villanueva S.A.	4,94	4,94	<b>EFICIENTE</b>
6	E.S.P. Empresa Departamental de Servicios Públicos de Casanare S.A.	4,94	4,90	<b>EFICIENTE</b>
7	E.S.P. Empresa de Acueducto, Alcantarillado y Aseo - Paz de Ariporo	4,84	4,90	<b>EFICIENTE</b>
8	E.S.P. Empresa de Servicio de Alumbrado Público de Yopal S.A.S.	4,70	4,88	<b>EFICIENTE</b>
9	E.S.P. Empresas Públicas de Recetor S.A.S.	4,64	4,83	<b>EFICIENTE</b>
10	E.S.P. Empresa Municipal de Servicios Públicos de Tauramena	4,83	4,83	<b>EFICIENTE</b>
11	E.S.P. Sabanalarga Empresa de Servicios Públicos S.A.	4,97	4,81	<b>EFICIENTE</b>
12	E.S.P. Empresa de Servicios Públicos Domiciliarios de Aguazul	4,57	4,80	<b>EFICIENTE</b>
13	E.S.P. Empresa de Acueducto, Alcantarillado y Aseo de San Luis de Palenque S.A.	4,83	4,80	<b>EFICIENTE</b>
14	E.S.P. Empresas Públicas de Chámeza S.A.S.	4,68	4,70	<b>EFICIENTE</b>
15	E.S.P. Servicios Públicos de Orocué S.A.	4,56	4,69	<b>EFICIENTE</b>
16	E.S.P. Aguas del Pore S.A.	4,70	4,59	<b>EFICIENTE</b>
17	E.S.P. Empresas Públicas de Támara S.A.S	4,26	4,56	<b>EFICIENTE</b>
18	E.S.P. de Sácama S.A.	4,54	4,54	<b>EFICIENTE</b>
19	E.S.P. Empresas Públicas de Hato Corozal S.A.	4,41	4,41	<b>EFICIENTE</b>

**EMPRESAS INDUSTRIALES Y COMERCIALES DEL ESTADO**

1	Fondo de Fomento Agropecuario y Microempresarial de Aguazul	4,57	4,75	EFICIENTE
2	Terminal de Transportes de Aguazul el Garcero del Llano E.I.C.E.	4,58	4,53	EFICIENTE
3	E.I.C.E. Instituto Financiero Empresarial de Yopal		3,07	ADECUADO

**EMPRESAS SOCIALES DEL ESTADO**

1	E.S.E. Hospital Local de Tauramena	4,93	4,98	EFICIENTE
2	E.P.S. Caja de Previsión Social y Seguridad del Casanare	4,52	4,93	EFICIENTE
3	E.S.E Hospital Local Juan Hernando Urrego - Aguazul	4,85	4,85	EFICIENTE
4	E.S.E. Hospital Regional de la Orinoquía	4,65	4,77	EFICIENTE
5	E.S.E. Salud Yopal	4,48	4,52	EFICIENTE
6	E.S.E. Red Salud Casanare	4,11	4,19	EFICIENTE

**OTRAS EMPRESAS**

1	Instituto Financiero de Casanare	4,90	4,91	EFICIENTE
2	Empresa de Servicios Públicos Domiciliarios de Acueducto y Alcantarillado de Yopal	4,73	4,89	EFICIENTE

**ENTIDADES DE GOBIERNO**

N.º	ENTIDAD	2020	2021	
<b>ALCALDÍAS</b>				
1	La Salina	4,98	4,98	EFICIENTE
2	Paz de Ariporo	5,00	4,97	EFICIENTE
3	Tauramena.	4,97	4,96	EFICIENTE
4	Támara	4,95	4,96	EFICIENTE
5	Sabanalarga - Casanare	4,85	4,91	EFICIENTE
6	Maní	4,74	4,89	EFICIENTE
7	Trinidad	4,83	4,88	EFICIENTE
8	Monterrey	4,94	4,86	EFICIENTE
9	Nunchía	4,86	4,86	EFICIENTE
10	Recetor	4,80	4,86	EFICIENTE
11	Aguazul	4,52	4,80	EFICIENTE
12	Villanueva - Casanare	4,52	4,77	EFICIENTE
13	Chámeza	4,76	4,76	EFICIENTE
14	Pore	4,75	4,73	EFICIENTE
15	Sácama	4,54	4,69	EFICIENTE
16	San Luis de Palenque	4,94	4,52	EFICIENTE
17	Hato Corozal	4,54	4,45	EFICIENTE
18	Orocué	2,93	3,02	ADECUADO



**ESTABLECIMIENTOS PÚBLICOS**

1	Universidad Internacional del Trópico Americano	4,77	4,68	EFICIENTE
---	---	------	------	-----------

**OTRAS ENTIDADES GOBIERNO GENERAL**

1	Instituto de Cultura y Turismo de Yopal		5,00	EFICIENTE
2	Instituto de las Artes y la Cultura - Orocué	4,37	5,00	EFICIENTE
3	Instituto para el Deporte y la Recreación - Tauramena	5,00	5,00	EFICIENTE
4	Centro Regional de Educación de Orocué	4,34	4,98	EFICIENTE
5	Instituto para el Deporte y la Recreación de Orocué	4,38	4,95	EFICIENTE
6	Instituto de Fomento Agroempresarial de Tauramena	4,89	4,89	EFICIENTE
7	Instituto para la Recreación, el Deporte, la Educación Extraescolar y el Aprovechamiento del Tiempo Libre en el Departamento de Casanare	4,73	4,88	EFICIENTE
8	Instituto de Vivienda Municipal de Aguazul	4,85	4,85	EFICIENTE
9	Instituto para el Deporte y la Recreación de Aguazul	4,81	4,81	EFICIENTE
10	Contraloría Departamental de Casanare		4,76	EFICIENTE
11	Instituto para el Deporte y la Recreación de Paz de Ariporo	4,63	4,63	EFICIENTE
12	Instituto de Desarrollo Urbano y Rural de Yopal	3,05	4,19	EFICIENTE
13	Instituto Municipal para el Desarrollo de Hato Corozal		4,14	EFICIENTE
14	Instituto para el Deporte y la Recreación - Yopal	3,62	4,11	EFICIENTE
15	Instituto Municipal para la Cultura, el Deporte, el Turismo y la Recreación del Municipio de Trinidad		4,10	EFICIENTE
16	Instituto Municipal para la Recreación y el Deporte - San Luis de Palenque	4,02	4,04	EFICIENTE

**META****EMPRESAS NO COTIZANTES**

N.º	ENTIDAD	2020	2021	
-----	---------	------	------	--

**EMPRESAS DE SERVICIOS PÚBLICOS**

1	E.S.P. Empresa Colombiana de Procesos Tecnológicos, Tecnología y Comunicaciones S.A.	5,00	5,00	EFICIENTE
2	E.S.P. de Restrepo Agua Viva S.A.	5,00	5,00	EFICIENTE
3	E.S.P. Aguas de Castilla S.A.	5,00	5,00	EFICIENTE
4	E.S.P. Acueducto y Alcantarillado de Villavicencio	4,92	4,96	EFICIENTE
5	E.S.P Domiciliarios de Mesetas	4,98	4,95	EFICIENTE
6	E.S.P. Servicios Públicos de Puerto López S.A.	4,80	4,95	EFICIENTE
7	Empresa Municipal de Servicios Públicos de Granada	4,95	4,88	EFICIENTE
8	E.S.P. Empresa de Acueducto, Alcantarillado y Aseo de Acacías	4,91	4,82	EFICIENTE
9	E.S.P. Empresa de Servicios Públicos del Meta	4,77	4,81	EFICIENTE

**EMPRESAS DE SERVICIOS PÚBLICOS**

10	E.S.P. Domiciliarios Aguas del Upia S.A.S.	4,81		<b>EFICIENTE</b>
11	E.S.P. Cafuches Empresa de Servicios Domiciliarios de San Martín de los Llanos S.A.	4,59	4,67	<b>EFICIENTE</b>
12	E.S.P. de Lejanías - Meta	4,98	4,61	<b>EFICIENTE</b>
13	E.S.P Domiciliarios de El Castillo S.A.	4,52	4,52	<b>EFICIENTE</b>
14	Servicios Públicos de Puerto Gaitán - Meta	4,21	3,67	<b>ADECUADO</b>

**EMPRESAS INDUSTRIALES Y COMERCIALES DEL ESTADO**

1	Empresa de Petróleos del Llano	4,61	4,65	<b>EFICIENTE</b>
2	Lotería del Meta	4,65	4,64	<b>EFICIENTE</b>
3	U.A.E. Unidad de Licores del Meta	4,66	4,31	<b>EFICIENTE</b>
4	Empresa de Tecnología y Servicios Alborada - Empresa Industrial y Comercial del Estado EICE		4,06	<b>EFICIENTE</b>

**EMPRESAS SOCIALES DEL ESTADO**

1	E.S.E. del Municipio de Villavicencio	4,96	4,96	<b>EFICIENTE</b>
2	E.S.E. Hospital Municipal - Acacías	4,80	4,87	<b>EFICIENTE</b>
3	E.S.E. Hospital Local Primer Nivel - Fuentedeoro	4,80	4,86	<b>EFICIENTE</b>
4	E.S.E. Hospital Nivel I Puerto Rico	4,67	4,81	<b>EFICIENTE</b>
5	E.S.E. Hospital Local de Cubarral	4,78	4,77	<b>EFICIENTE</b>
6	E.S.E. Hospital de Castilla La Nueva	4,77	4,77	<b>EFICIENTE</b>
7	E.S.E. Hospital Local - Guamal	4,72	4,72	<b>EFICIENTE</b>
8	E.S.E. Hospital Departamental de Villavicencio	4,67	4,67	<b>EFICIENTE</b>
9	E.S.E. Hospital Local - Puerto López	4,82	4,67	<b>EFICIENTE</b>
10	E.S.E. Hospital Regional - Granada	4,23	4,65	<b>EFICIENTE</b>
11	E.S.E. Hospital - San Martín	4,55	4,64	<b>EFICIENTE</b>
12	E.S.E. Hospital Municipal de El Dorado	4,27	4,63	<b>EFICIENTE</b>
13	E.S.E. Primer Nivel Granada Salud	4,96	4,55	<b>EFICIENTE</b>
14	E.S.E. Empresa Social del Estado del Meta - Solución Salud	4,11	4,55	<b>EFICIENTE</b>
15	E.S.E. Hospital Local de San Carlos de Guaroa	4,50	4,34	<b>EFICIENTE</b>

**ENTIDADES DE GOBIERNO**

N.º	ENTIDAD	2020	2021	
<b>ALCALDÍAS</b>				
1	Barranca de Upía	4,98	4,98	<b>EFICIENTE</b>
2	Granada - Meta	4,95	4,95	<b>EFICIENTE</b>
3	Puerto López	4,92	4,95	<b>EFICIENTE</b>
4	Cubarral	4,87	4,93	<b>EFICIENTE</b>
5	Acacías	4,71	4,92	<b>EFICIENTE</b>
6	Castilla la Nueva	4,95	4,91	<b>EFICIENTE</b>
7	Puerto Rico - Meta	4,81	4,81	<b>EFICIENTE</b>

---

**ALCALDÍAS**

---

8	San Juan de Arama	<b>4,66</b>	<b>4,75</b>	<b>EFICIENTE</b>
9	Restrepo - Meta	<b>4,83</b>	<b>4,74</b>	<b>EFICIENTE</b>
10	San Carlos de Guaroa	<b>3,05</b>	<b>4,73</b>	<b>EFICIENTE</b>
11	Cumaral	<b>4,60</b>	<b>4,70</b>	<b>EFICIENTE</b>
12	Vista Hermosa	<b>4,80</b>	<b>4,67</b>	<b>EFICIENTE</b>
13	San Martín - Meta	<b>4,41</b>	<b>4,64</b>	<b>EFICIENTE</b>
14	Fuente de Oro	<b>4,13</b>	<b>4,63</b>	<b>EFICIENTE</b>
15	Mesetas	<b>4,94</b>	<b>4,63</b>	<b>EFICIENTE</b>
16	El Dorado	<b>4,62</b>	<b>4,63</b>	<b>EFICIENTE</b>
17	Puerto Lleras	<b>4,49</b>	<b>4,61</b>	<b>EFICIENTE</b>
18	El Calvario	<b>4,91</b>	<b>4,60</b>	<b>EFICIENTE</b>
19	Guamal - Meta	<b>4,56</b>	<b>4,55</b>	<b>EFICIENTE</b>
20	La Macarena	<b>4,52</b>	<b>4,50</b>	<b>EFICIENTE</b>
21	La Uribe	<b>4,73</b>	<b>4,44</b>	<b>EFICIENTE</b>
22	El Castillo	<b>4,64</b>	<b>4,44</b>	<b>EFICIENTE</b>
23	Lejanías	<b>4,33</b>	<b>4,39</b>	<b>EFICIENTE</b>
24	Mapiripán	<b>4,21</b>	<b>4,31</b>	<b>EFICIENTE</b>
25	Puerto Concordia	<b>4,32</b>	<b>4,27</b>	<b>EFICIENTE</b>
26	Cabuyaro	<b>4,37</b>	<b>4,18</b>	<b>EFICIENTE</b>
27	San Juanito	<b>4,22</b>	<b>4,11</b>	<b>EFICIENTE</b>
28	Puerto Gaitán	<b>3,60</b>	<b>3,56</b>	<b>ADECUADO</b>

---

**OTRAS ENTIDADES GOBIERNO GENERAL**

---

1	Contraloría Municipal de Villavicencio		<b>5,00</b>	<b>EFICIENTE</b>
2	Instituto de Turismo de Villavicencio	<b>5,00</b>	<b>4,96</b>	<b>EFICIENTE</b>
3	Asociación de Municipios del Meta	<b>4,83</b>	<b>4,95</b>	<b>EFICIENTE</b>
4	Instituto Departamental de Cultura del Meta	<b>4,87</b>	<b>4,92</b>	<b>EFICIENTE</b>
5	Instituto Municipal de Deportes de Villavicencio	<b>5,00</b>	<b>4,89</b>	<b>EFICIENTE</b>
6	Casa de la Cultura Jorge Eliecer Gaitán	<b>4,84</b>	<b>4,86</b>	<b>EFICIENTE</b>
7	U.A.E Agencia para la Infraestructura del Meta	<b>4,66</b>	<b>4,84</b>	<b>EFICIENTE</b>
8	Asociación Regional de Municipios de la Amazonía y Orinoquía	<b>4,79</b>	<b>4,80</b>	<b>EFICIENTE</b>
9	Contraloría Departamental del Meta		<b>4,75</b>	<b>EFICIENTE</b>
10	Instituto Municipal de Deporte, Recreación, Cultura y Turismo de Puerto López	<b>4,66</b>	<b>4,74</b>	<b>EFICIENTE</b>
11	Empresa de Desarrollo Urbano Piedemonte EICM.	<b>4,62</b>	<b>4,62</b>	<b>EFICIENTE</b>
12	Instituto de Tránsito y Transporte de Acacías - Meta	<b>4,32</b>	<b>4,60</b>	<b>EFICIENTE</b>
13	Instituto Municipal de Cultura de Restrepo	<b>4,53</b>	<b>4,57</b>	<b>EFICIENTE</b>
14	Corporación Cultural Municipal de Villavicencio - Meta	<b>4,75</b>	<b>4,57</b>	<b>EFICIENTE</b>
15	Instituto de Turismo del Meta	<b>5,00</b>	<b>4,44</b>	<b>EFICIENTE</b>

---

<b>OTRAS ENTIDADES GOBIERNO GENERAL</b>				
16	Empresa de Desarrollo Económico Social y de Vivienda	3,80	4,37	<b>EFICIENTE</b>
17	Instituto Departamental de Tránsito y Transporte	4,26	4,26	<b>EFICIENTE</b>
18	Asociación de Municipios del Alto Ariari	4,52	4,01	<b>EFICIENTE</b>
19	Instituto de Deporte y Recreación del Meta	3,74	3,73	<b>ADECUADO</b>

#### **ENTIDADES EN LIQUIDACIÓN**

<b>N.º</b>	<b>ENTIDAD</b>	<b>2020</b>	<b>2021</b>	
------------	----------------	-------------	-------------	--

#### **PROCESOS ESPECIALES EMPRESAS**

1	E.S.P. de Aguas de Upía S.A.- En Liquidación	4,66	4,81	<b>EFICIENTE</b>
---	--	------	------	------------------

#### **PROCESOS ESPECIALES ENTIDADES DE GOBIERNO**

1	Caja de Vivienda Popular de Villavicencio - En Liquidación	2,18	2,18	<b>DEFICIENTE</b>
---	--	------	------	-------------------

### **VICHADA**

#### **EMPRESAS NO COTIZANTES**

<b>N.º</b>	<b>ENTIDAD</b>	<b>2020</b>	<b>2021</b>	
------------	----------------	-------------	-------------	--

#### **EMPRESAS DE SERVICIOS PÚBLICOS**

1	E.S.P. Empresa de Energía Eléctrica del Departamento del Vichada S.A.	4,72	4,67	<b>EFICIENTE</b>
2	E.S.P. Empresa de Gas y Energía Eléctrica Siglo XXI - La Primavera	4,76	4,46	<b>EFICIENTE</b>

#### **EMPRESAS SOCIALES DEL ESTADO**

1	E.S.E. Hospital San Juan de Dios - Puerto Carreño	4,61	4,67	<b>EFICIENTE</b>
---	---	------	------	------------------

#### **OTRAS EMPRESAS**

1	Administración Pública Cooperativa de Acueducto, Alcantarillado y Aseo de Rosalía	4,62	2,03	<b>DEFICIENTE</b>
---	---	------	------	-------------------

#### **ENTIDADES DE GOBIERNO**

<b>N.º</b>	<b>ENTIDAD</b>	<b>2020</b>	<b>2021</b>	
------------	----------------	-------------	-------------	--

#### **ALCALDÍAS**

1	La Primavera	4,88	4,85	<b>EFICIENTE</b>
2	Cumaribo	4,95	4,64	<b>EFICIENTE</b>
3	Santa Rosalía		4,49	<b>EFICIENTE</b>

#### **OTRAS ENTIDADES GOBIERNO GENERAL**

1	Contraloría Departamental del Vichada		4,77	<b>EFICIENTE</b>
2	Instituto para la Recreación y el Deporte de Vichada	4,57	4,69	<b>EFICIENTE</b>
3	Instituto Municipal de Deporte y Recreación de Cumaribo	4,52	4,46	<b>EFICIENTE</b>

### 3.2.2.3.6. Región Pacífico

Gráfico 3-39 Resultados promedio por Departamento

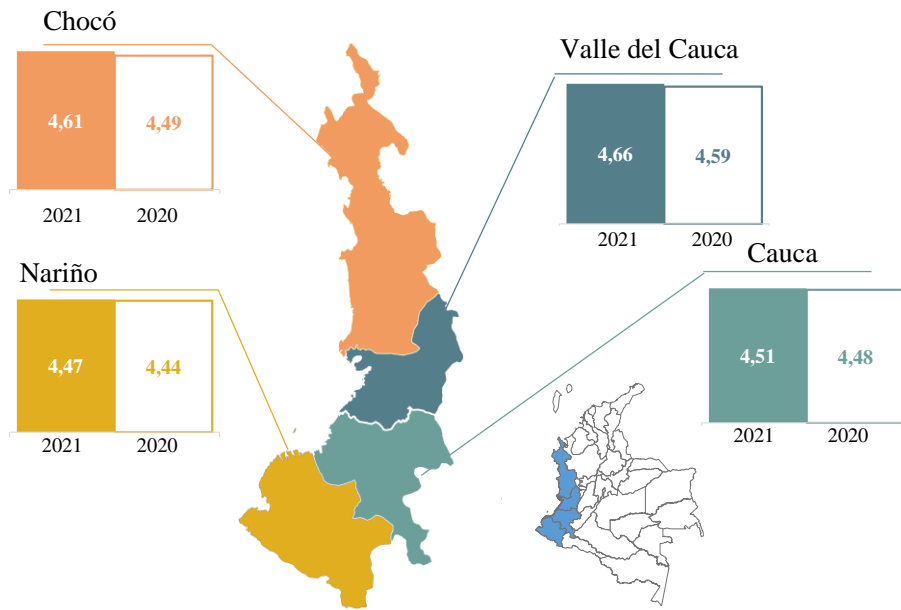


Gráfico 3-40 Resultados promedio por Marco Normativo

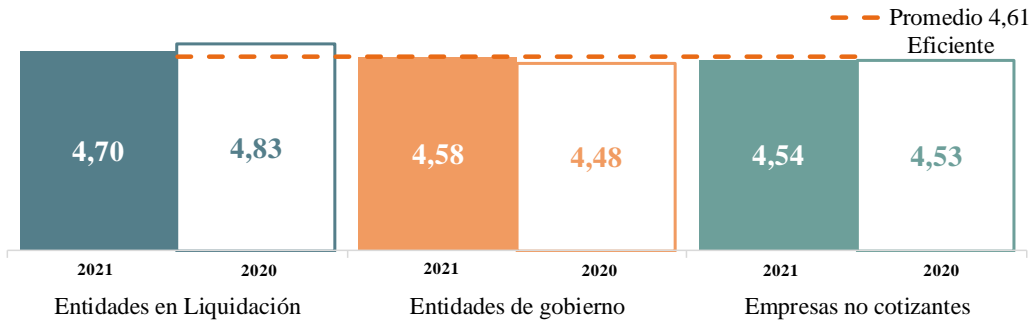


Gráfico 3-41 Participación por criterio

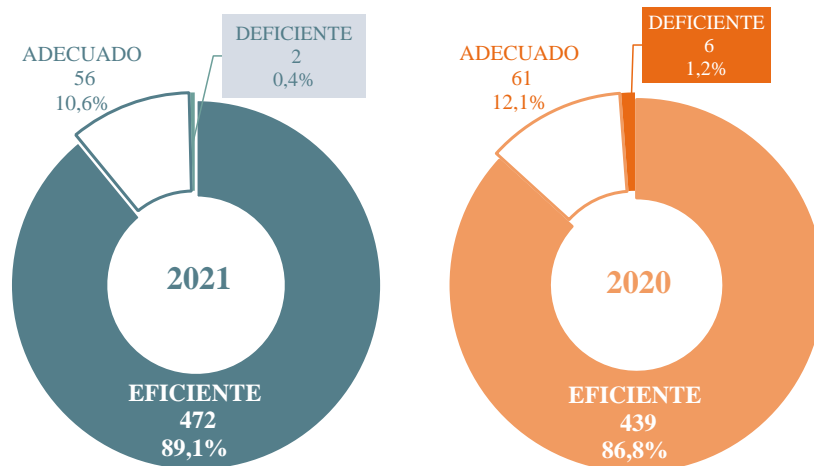


Tabla 3-13 Calificaciones por entidad Región Pacífico

<b>CAUCA</b>				
<b>EMPRESAS NO COTIZANTES</b>				
<b>N.º</b>	<b>ENTIDAD</b>	<b>2020</b>	<b>2021</b>	
<b>EMPRESAS DE SERVICIOS PÚBLICOS</b>				
1	Alumbrado Público de Villa Rica Iluminación Inteligente Led S.A.S - E.S.P.	4,98	5,00	<b>EFICIENTE</b>
2	E.S.P. Empresa de Telecomunicaciones de Popayán S.A.	5,00	5,00	<b>EFICIENTE</b>
3	E.S.P. Sociedad de Economía Mixta Enercaloto Iluminaciones S.A.S.	4,98	4,98	<b>EFICIENTE</b>
4	Empresa de Acueducto y Alcantarillado de Santander de Quilichao	4,77	4,97	<b>EFICIENTE</b>
5	E.S.P. Empresas Públicas de Acueducto, Alcantarillado y Aseo de Villa Rica S.A.	4,87	4,88	<b>EFICIENTE</b>
6	E.S.P. De Caloto	4,80	4,84	<b>EFICIENTE</b>
7	Empresas Municipales de Miranda	4,79	4,78	<b>EFICIENTE</b>
8	E.S.P. de Suárez	4,84	4,78	<b>EFICIENTE</b>
9	Empresa de Acueducto y Alcantarillado - Corinto	4,49	4,66	<b>EFICIENTE</b>
10	E.S.P. Acueducto y Alcantarillado de Padilla - Cauca	4,73	4,64	<b>EFICIENTE</b>
11	E.S.P. Empresa de Acueducto y Alcantarillado de Silvia	4,90	4,39	<b>EFICIENTE</b>
12	APC Acueducto Piendamó Morales Organización Autorizada	4,21	4,37	<b>EFICIENTE</b>
13	E.S.P. Empresa Municipal de Servicios Públicos de Timbío	4,06	3,98	<b>ADECUADO</b>
14	Empresas Municipales de Piendamó	3,91	3,94	<b>ADECUADO</b>
15	E.S.P. Empresa de Acueducto, Alcantarillado y Aseo del Bordo Patía	3,74	3,86	<b>ADECUADO</b>
16	Empresa Oficial de Servicios Públicos Domiciliarios de Mercaderes Cauca	3,99	3,86	<b>ADECUADO</b>
17	E.S.P. Empresa de Servicios Públicos de Acueducto, Alcantarillado y Aseo S.A. - Bolívar Cauca	3,71	3,77	<b>ADECUADO</b>
18	E.S.P. de Acueducto, Alcantarillado y Aseo - Tambo	3,96	3,74	<b>ADECUADO</b>
<b>EMPRESAS INDUSTRIALES Y COMERCIALES DEL ESTADO</b>				
1	Lotería del Cauca	5,00	5,00	<b>EFICIENTE</b>
2	Industria Licorera del Cauca	4,36	4,95	<b>EFICIENTE</b>
3	E.I.C.E de Mercados del Municipio de Santander de Quilichao	4,54	4,00	<b>ADECUADO</b>

**EMPRESAS SOCIALES DEL ESTADO**

1	E.S.E. Hospital Universitario San José - Popayán	5,00	5,00	EFICIENTE
2	E.S.E. Hospital Susana López de Valencia - Popayán	5,00	4,98	EFICIENTE
3	E.S.E. Norte 2	4,86	4,90	EFICIENTE
4	E.S.E. Quilisalud	4,85	4,84	EFICIENTE
5	E.S.E. Occidente - Timbiquí	4,73	4,82	EFICIENTE
6	E.S.E. Popayán	4,50	4,82	EFICIENTE
7	E.S.E. Cxayu Ce Jxut	4,75	4,78	EFICIENTE
8	E.S.E. Hospital Nivel I - El Bordo	4,77	4,77	EFICIENTE
9	E.S.E. Hospital Francisco de Paula Santander - Santander de Quilichao	4,66	4,75	EFICIENTE
10	E.S.E. Oriente - Belalcázar	4,78	4,71	EFICIENTE
11	E.S.E. Suroriente - La Vega	4,77	4,61	EFICIENTE
12	E.S.E. Hospital Santa María - El Tambo	4,57	4,57	EFICIENTE
13	E.S.E. de Guapí	4,11	4,55	EFICIENTE
14	E.P.S.I. Asociación Indígena del Cauca	4,36	4,55	EFICIENTE
15	E.S.E. Suroccidente	4,72	4,55	EFICIENTE
16	E.S.E. Norte 3	4,49	4,50	EFICIENTE
17	E.S.E. Norte 1	4,46	4,47	EFICIENTE
18	E.S.E. Centro 2- Rosas	4,35	4,41	EFICIENTE
19	E.S.E. Centro 1 - Piendamó	4,34	4,35	EFICIENTE
20	E.S.E. Centro de Salud de Timbío	4,03	4,22	EFICIENTE

**OTRAS EMPRESAS**

1	Alianza Energética y Tecnológica del cauca S.A.S		5,00	EFICIENTE
2	Acueducto y Alcantarillado de Popayán S.A.	4,92	4,93	EFICIENTE
3	Afrocaucana de Aguas S.A. E.S.P.	4,70	4,67	EFICIENTE

**SOCIEDADES DE ECONOMÍA MIXTA**

1	Centro de Diagnóstico Automotor de Popayán Ltda.	4,98	5,00	EFICIENTE
2	Terminal de Transportes Popayán S.A.	4,98	4,98	EFICIENTE
3	Sistema Estratégico de Transporte Público de Pasajeros de Popayán Movilidad Futura S.A.S	4,78	4,91	EFICIENTE

**ENTIDADES DE GOBIERNO**

N.º	ENTIDAD	2020	2021	
-----	---------	------	------	--

**ALCALDÍAS**

1	La Vega - Cauca	4,90	4,90	EFICIENTE
2	Patía (El Bordo)	4,87	4,90	EFICIENTE
3	Caloto	5,00	4,88	EFICIENTE
4	Morales - Cauca	4,71	4,87	EFICIENTE
5	Buenos Aires	4,49	4,83	EFICIENTE
6	Inzá	4,45	4,78	EFICIENTE

---

**ALCALDÍAS**

---

7	Toribío	4,67	4,78	EFICIENTE
8	Cajibío	4,69	4,76	EFICIENTE
9	Páez (Belalcázar) - Cauca	4,52	4,70	EFICIENTE
10	Silvia	4,66	4,70	EFICIENTE
11	Guachené	4,07	4,68	EFICIENTE
12	Rosas	4,54	4,64	EFICIENTE
13	Totoró	4,78	4,62	EFICIENTE
14	Sucre - Cauca	4,55	4,57	EFICIENTE
15	Sotará (Paispamba)	4,59	4,56	EFICIENTE
16	San Sebastián	4,54	4,53	EFICIENTE
17	El Tambo - Cauca	4,52	4,51	EFICIENTE
18	Piamonte	3,88	4,50	EFICIENTE
19	Jambaló	3,88	4,50	EFICIENTE
20	Corinto	4,54	4,40	EFICIENTE
21	Puracé (Coconuco)	3,81	4,38	EFICIENTE
22	Timbiquí	4,32	4,38	EFICIENTE
23	Puerto Tejada	2,84	4,32	EFICIENTE
24	Florencia - Cauca	4,21	4,32	EFICIENTE
25	Guapí	3,82	4,29	EFICIENTE
26	Padilla	4,23	4,24	EFICIENTE
27	Argelia - Cauca	4,18	4,22	EFICIENTE
28	Suárez - Cauca	4,18	4,21	EFICIENTE
29	Balboa - Cauca	4,27	4,20	EFICIENTE
30	Timbío	4,06	4,18	EFICIENTE
31	Almaguer	4,91	4,11	EFICIENTE
32	López de Micay	4,56	4,09	EFICIENTE
33	Santa Rosa - Cauca	4,85	4,05	EFICIENTE
34	Villa Rica - Cauca	4,83	4,00	ADECUADO
35	Piendamó	3,97	4,00	ADECUADO
36	Bolívar - Cauca	4,09	4,00	ADECUADO
37	La Sierra	3,80	4,00	ADECUADO
38	Miranda	3,95	3,90	ADECUADO
39	Santander de Quilichao	4,20	3,85	ADECUADO
40	Caldono	3,83	3,83	ADECUADO
41	Mercaderes	2,94	3,26	ADECUADO

---

**ESTABLECIMIENTOS PÚBLICOS**

---

1	Colegio Mayor del Cauca	4,98	5,00	EFICIENTE
---	-------------------------	------	------	-----------

---



**OTRAS ENTIDADES GOBIERNO GENERAL**

1	Instituto Municipal del Deporte y la Recreación - Puerto Tejada	4,87	4,95	EFICIENTE
2	Fondo Municipal de Vivienda de Interés Social y Reforma Urbana de Puerto Tejada	4,85	4,85	EFICIENTE
3	Instituto Municipal de Cultura y Turismo de Puerto Tejada		4,83	EFICIENTE
4	Contraloría General del Cauca		4,79	EFICIENTE
5	Instituto Departamental de Deportes del Cauca	4,73	4,73	EFICIENTE
6	Instituto Municipal para la Recreación, el Deporte, el Aprovechamiento del Tiempo Libre y la Educación Extraescolar de Totoró Cauca	4,69	4,69	EFICIENTE
7	Instituto Municipal para el Deporte - Santander de Quilichao	4,43	4,56	EFICIENTE
8	Asociación de Municipios del Norte del Cauca RPG	4,77	4,55	EFICIENTE
9	Contraloría Municipal de Popayán		4,44	EFICIENTE
10	Instituto Municipal de Deporte y Recreación de Guachené	3,88	4,43	EFICIENTE
11	E.S.P. Empresa Caucana de Servicios S.A.	4,65	4,42	EFICIENTE
12	Instituto Municipal para el Deporte y la Recreación - Piendamó	4,31	4,31	EFICIENTE
13	Instituto Municipal para la Recreación y Deporte Aprovechamiento del Tiempo Libre y la Educación Extra-Escolar.		3,95	ADECUADO

**RESGUARDOS**

1	Resguardo Indígena Páez de Corinto	4,35	4,76	EFICIENTE
2	Resguardo Indígena Totoró	4,33	4,43	EFICIENTE

**ENTIDADES EN LIQUIDACIÓN**

N.º	ENTIDAD	2020	2021	
-----	---------	------	------	--

**PROCESOS ESPECIALES EMPRESAS**

1	Empresa Municipal Galería El Bordo - En Liquidación	5,00	5,00	EFICIENTE
2	E.S.P. Empresa de Acueducto y Alcantarillado del Río Palo S.A. - En Liquidación	4,93	4,83	EFICIENTE
3	Empresas Municipales de Puerto Tejada Cauca - En Liquidación		4,18	EFICIENTE

## CHOCÓ

### EMPRESAS NO COTIZANTES

N.º	ENTIDAD	2020	2021	
<b>EMPRESAS DE SERVICIOS PÚBLICOS</b>				
1	Empresa Aguas del Chocó S.A. E.S.P.	4,84	4,93	EFICIENTE
2	E.S.P. Electrificadora del Municipio de Nuquí S.A.		4,42	EFICIENTE
3	Empresa de Servicios Públicos de Condoto		4,20	EFICIENTE
4	E.S.P. Aguas del Carmelo S.A.	3,98	3,98	ADECUADO
5	E.S.P. Empresa Aguas de Nuquí S.A.	4,20	3,97	ADECUADO

### EMPRESAS SOCIALES DEL ESTADO

1	E.S.E. Hospital Eduardo Santos - Istmina	5,00	5,00	EFICIENTE
2	E.S.E. Hospital Local Ismael Roldán Valencia - Quibdó	4,93	4,96	EFICIENTE
3	E.S.E. Hospital San José - Condoto	4,83	4,85	EFICIENTE
4	E.S.E. Hospital San Roque - El Carmen de Atrato	4,49	4,72	EFICIENTE
5	Nueva E.S.E. Hospital Departamental San Francisco de Asís	2,82	4,66	EFICIENTE
6	E.S.E. Hospital San José de Tadó	4,83	3,75	ADECUADO

### ENTIDADES DE GOBIERNO

N.º	ENTIDAD	2020	2021	
<b>ALCALDÍAS</b>				
1	Bajo Baudó - Pizarro	5,00	5,00	EFICIENTE
2	Bagadó	4,64	5,00	EFICIENTE
3	Medio Baudó	4,87	5,00	EFICIENTE
4	Bojayá (Bellavista)	4,97	4,97	EFICIENTE
5	Unguía	5,00	4,97	EFICIENTE
6	Cértegui	4,96	4,96	EFICIENTE
7	Medio San Juan	4,95	4,94	EFICIENTE
8	El Cantón de San Pablo (Managrú)	4,93	4,93	EFICIENTE
9	Juradó	4,25	4,87	EFICIENTE
10	Istmina	4,97	4,83	EFICIENTE
11	Riosucio - Chocó	4,81	4,81	EFICIENTE
12	Lloró	4,74	4,81	EFICIENTE
13	Alto Baudó (Pie de Pato)	4,81	4,81	EFICIENTE
14	Carmen del Darién	4,81	4,81	EFICIENTE
15	El Carmen de Atrato		4,81	EFICIENTE
16	Atrato	4,45	4,81	EFICIENTE
17	Sipí	4,46	4,79	EFICIENTE
18	Bahía Solano - Ciudad Mutis	4,65	4,77	EFICIENTE
19	Condoto	4,66	4,72	EFICIENTE

<b>ALCALDÍAS</b>				
20	Tadó	4,67	4,67	<b>EFICIENTE</b>
21	Unión Panamericana	4,37	4,56	<b>EFICIENTE</b>
22	San José del Palmar	4,00	4,49	<b>EFICIENTE</b>
23	Acandí	4,32	4,42	<b>EFICIENTE</b>
24	Medio Atrato	4,13	4,10	<b>EFICIENTE</b>
25	Nóvita	3,12	4,08	<b>EFICIENTE</b>
26	Nuquí	3,84	3,78	<b>ADECUADO</b>
27	Litoral del San Juan (Santa Genoveva de D.)	3,52	3,69	<b>ADECUADO</b>
28	Rio Iró	4,07	3,40	<b>ADECUADO</b>
<b>OTRAS ENTIDADES GOBIERNO GENERAL</b>				
1	Fondo Mixto de Etnocultura y Desarrollo Social	3,86	4,64	<b>EFICIENTE</b>
<b>ENTIDADES EN LIQUIDACIÓN</b>				
<b>N.º</b>	<b>ENTIDAD</b>	<b>2020</b>	<b>2021</b>	
<b>PROCESOS ESPECIALES EMPRESAS</b>				
1	E.S.P. Empresas Públicas de Quibdó - En Liquidación	4,84	4,75	<b>EFICIENTE</b>
<b>NARIÑO</b>				
<b>EMPRESAS NO COTIZANTES</b>				
<b>N.º</b>	<b>ENTIDAD</b>	<b>2020</b>	<b>2021</b>	
<b>EMPRESAS DE SERVICIOS PÚBLICOS</b>				
1	E.S.P. Empresa de Servicios Públicos de Acueducto y Alcantarillado - Chachagüí	4,97	4,97	<b>EFICIENTE</b>
2	E.S.P. de Agua Potable y Saneamiento Básico S.A.S.		4,88	<b>EFICIENTE</b>
3	Centro de Habilitación del Niño	4,44	4,86	<b>EFICIENTE</b>
4	E.S.P. Empresa de Servicios Públicos Varios de Pupiales	4,83	4,83	<b>EFICIENTE</b>
5	E.S.P. Instituto de Servicios Varios de Ipiales	4,08	4,82	<b>EFICIENTE</b>
6	E.S.P. Corporación de Servicios Públicos de Acueducto, Alcantarillado y Aseo Nariño Ltda.	4,85	4,80	<b>EFICIENTE</b>
7	E.S.P. Servicios Públicos de San Pablo	4,69	4,75	<b>EFICIENTE</b>
8	E.S.P. Empresa de Telecomunicaciones de Ipiales S.A.	4,38	4,75	<b>EFICIENTE</b>
9	E.S.P. de San Pedro de Cartago S.A.	4,65	4,68	<b>EFICIENTE</b>
10	E.S.P. Empresa de Servicios Públicos Municipales - La Unión Nariño	4,98	4,63	<b>EFICIENTE</b>
11	E.S.P. Empresa de Servicios Públicos Domiciliarios de Túquerres	4,80	4,62	<b>EFICIENTE</b>
12	E.S.P. Empresa de Servicios Públicos - Guachucal	4,37	4,37	<b>EFICIENTE</b>
13	Empresa de Obras Sanitarias de Taminango - EMPOTAM E.S.P.	4,19	4,24	<b>EFICIENTE</b>

---

**EMPRESAS DE SERVICIOS PÚBLICOS**

---

14	E.S.P. Domiciliarios de Puerres	4,21	4,21	EFICIENTE
15	E.S.P. de Policarpa S.A.	4,11	4,14	EFICIENTE
16	E.S.P. de la Cruz	4,29	4,10	EFICIENTE
17	E.S.P. de Sandoná	3,97	3,96	ADECUADO
18	E.S.P. Empresa de Servicios Públicos de Potosí	3,80	3,78	ADECUADO
19	E.S.P. Cooperativa de Acueducto, Alcantarillado y Aseo de Ricaurte Nariño	3,86	3,78	ADECUADO
20	E.S.P. de Acueducto, Alcantarillado y Aseo del Municipio de Magui Payan S.A.S.	3,74	3,75	ADECUADO
21	E.S.P. Aguas de Tumaco S.A.		3,71	ADECUADO
22	E.S.P. Empresa de Servicios Públicos, Acueducto y Alcantarillado - Albán Nariño	2,97	3,34	ADECUADO
23	E.S.P. de Leiva S.A.S.	3,70	3,22	ADECUADO
24	E.S.P. Empresa de Servicios Públicos Domiciliarios de Belén		2,96	DEFICIENTE

---

**EMPRESAS INDUSTRIALES Y COMERCIALES DEL ESTADO**

---

1	Terminal de Transportes de Pasto S.A.	4,98	4,98	EFICIENTE
2	Lotería de Nariño	5,00	4,37	EFICIENTE
3	Empresa de Tecnología, Imprenta y Comunicaciones de Nariño	4,12	4,09	EFICIENTE
4	Turnariño Ltda.	3,70	4,07	EFICIENTE
5	Centro Municipal para el Control de la Movilidad	3,92	3,92	ADECUADO

---

**EMPRESAS SOCIALES DEL ESTADO**

---

1	E.S.E. Pasto Salud	5,00	5,00	EFICIENTE
2	E.S.E. Centro de Salud Funes	4,95	4,98	EFICIENTE
3	E.S.E. Centro de Salud Sagrado Corazón de Jesús - El Contadero	4,92	4,97	EFICIENTE
4	E.S.E. Centro de Salud Saul Quiñones	4,91	4,93	EFICIENTE
5	E.S.E. Centro de Salud Nuestra Señora del Pilar	4,44	4,93	EFICIENTE
6	E.S.E. San Pedro de Cumbitara	4,73	4,93	EFICIENTE
7	E.S.E. Hospital Departamental de Nariño	4,87	4,93	EFICIENTE
8	E.S.E. Centro de Salud de Iles		4,89	EFICIENTE
9	E.S.E. Centro de Salud San Sebastián - Nariño	4,64	4,88	EFICIENTE
10	E.S.E. Centro Hospital San Luis - El Tambo	4,85	4,87	EFICIENTE
11	E.S.E. Centro Hospital Guaitarilla	4,85	4,86	EFICIENTE
12	E.S.E. Santiago Apóstol - Imués	4,83	4,81	EFICIENTE
13	E.S.E. Centro de Salud de Guachavés	4,80	4,80	EFICIENTE
14	E.S.E. Centro de Salud de Los Andes	4,70	4,77	EFICIENTE
15	E.P.S. Entidad Promotora de Salud Mallamas Indígena	4,77	4,77	EFICIENTE

---

---

**EMPRESAS SOCIALES DEL ESTADO**

---

16	E.S.E. Centro de Salud Belén - Nariño	<b>4,65</b>	<b>4,76</b>	<b>EFICIENTE</b>
17	E.S.E. Centro de Salud de Ancuyá - Nariño	<b>4,67</b>	<b>4,75</b>	<b>EFICIENTE</b>
18	E.S.E. Hospital - Guachucal	<b>4,62</b>	<b>4,75</b>	<b>EFICIENTE</b>
19	Hospital Sagrado Corazón de Jesús - El Charco	<b>4,75</b>	<b>4,75</b>	<b>EFICIENTE</b>
20	E.S.E. Centro de Salud San Miguel - Arboleda	<b>4,71</b>	<b>4,74</b>	<b>EFICIENTE</b>
21	E.S.E. Centro de Salud Nuestra Señora del Carmen - La Tola	<b>4,74</b>	<b>4,74</b>	<b>EFICIENTE</b>
22	E.S.E. Centro de Salud de Yacuanquer	<b>4,44</b>	<b>4,73</b>	<b>EFICIENTE</b>
23	E.S.E. Centro de Salud de Puerres	<b>4,50</b>	<b>4,73</b>	<b>EFICIENTE</b>
24	E.S.E. Centro de Salud Señor de los Milagros	<b>4,72</b>	<b>4,70</b>	<b>EFICIENTE</b>
25	E.S.E. Municipal de Ipiales	<b>4,75</b>	<b>4,70</b>	<b>EFICIENTE</b>
26	E.S.E. Centro de Salud San Bernardo	<b>4,04</b>	<b>4,66</b>	<b>EFICIENTE</b>
27	E.S.E. Centro de Salud San Bartolomé de Córdoba - Nariño	<b>4,60</b>	<b>4,64</b>	<b>EFICIENTE</b>
28	E.S.E. Tangua Salud Hermes Andrade Mejía	<b>4,83</b>	<b>4,63</b>	<b>EFICIENTE</b>
29	E.S.E. Centro de Salud Virgen de Lourdes	<b>4,63</b>	<b>4,63</b>	<b>EFICIENTE</b>
30	E.S.E. Centro de Salud de Linares - Jorge Zambrano	<b>4,79</b>	<b>4,62</b>	<b>EFICIENTE</b>
31	E.S.E. Centro de Salud de Cuaspud Carlosama	<b>4,34</b>	<b>4,62</b>	<b>EFICIENTE</b>
32	E.S.E. Centro de Salud Santa Bárbara - Iscuandé	<b>4,58</b>	<b>4,58</b>	<b>EFICIENTE</b>
33	E.S.E. Centro de Salud de Providencia - Nariño	<b>5,00</b>	<b>4,57</b>	<b>EFICIENTE</b>
34	E.S.E. Centro de Salud San Juan Bautista de Pupiales - Nariño	<b>4,50</b>	<b>4,54</b>	<b>EFICIENTE</b>
35	E.S.E. Hospital - Cumbal	<b>4,39</b>	<b>4,53</b>	<b>EFICIENTE</b>
36	E.S.E. Hospital Eduardo Santos - La Unión	<b>4,83</b>	<b>4,50</b>	<b>EFICIENTE</b>
37	E.S.E. Hospital Lorencita Villegas - Samaniego	<b>4,42</b>	<b>4,48</b>	<b>EFICIENTE</b>
38	E.S.E. Centro de Salud San Lorenzo	<b>4,39</b>	<b>4,47</b>	<b>EFICIENTE</b>
39	E.S.E. Centro Hospital San Juan Bautista - Taminango	<b>4,73</b>	<b>4,46</b>	<b>EFICIENTE</b>
40	E.S.E. Hospital Civil Regional - Ipiales	<b>4,44</b>	<b>4,45</b>	<b>EFICIENTE</b>
41	E.S.E. Centro de Salud Nuestra Señora de Fátima - Chachagüí	<b>4,36</b>	<b>4,45</b>	<b>EFICIENTE</b>
42	E.S.E. Centro de Salud San José de Leiva	<b>4,44</b>	<b>4,44</b>	<b>EFICIENTE</b>
43	E.S.E. Centro de Salud San Isidro - El Peñol Nariño	<b>4,44</b>	<b>4,42</b>	<b>EFICIENTE</b>
44	E.S.E. Centro de Salud La Buena Esperanza - Colón	<b>4,28</b>	<b>4,40</b>	<b>EFICIENTE</b>
45	E.S.E. Hospital el Buen Samaritano - La Cruz	<b>4,46</b>	<b>4,37</b>	<b>EFICIENTE</b>
46	E.S.E. Centro de Salud Municipal de Cartago	<b>4,28</b>	<b>4,37</b>	<b>EFICIENTE</b>
47	E.S.E. Hospital Clarita Santos - Sandoná	<b>4,36</b>	<b>4,30</b>	<b>EFICIENTE</b>
48	E.S.E. Centro de Salud Nivel I Luis Acosta - La Unión	<b>4,31</b>	<b>4,26</b>	<b>EFICIENTE</b>
49	E.S.E. Centro Hospital de La Florida	<b>4,27</b>	<b>4,20</b>	<b>EFICIENTE</b>

---

**EMPRESAS SOCIALES DEL ESTADO**

50	E.S.E. Centro de Salud de Sapuyes	4,17	4,17	EFICIENTE
51	E.S.E. Centro de Salud San Miguel Arcángel - Ospina	4,14	4,14	EFICIENTE
52	E.S.E. Centro de Salud - Consacá	4,90	4,13	EFICIENTE
53	E.S.E. Centro Hospital Divino Niño - Tumaco	3,90	4,09	EFICIENTE
54	E.S.E. Centro de Salud Señor del Mar		4,08	EFICIENTE
55	E.S.E. Centro de Salud Camilo Hurtado Cifuentes	4,07	4,07	EFICIENTE
56	E.S.E. Centro de Salud San Juan Bosco - La Llanada	4,13	4,06	EFICIENTE
57	E.S.E. Centro de Salud de Tablón de Gómez	3,77	3,93	ADECUADO
58	Hospital San Antonio - Barbacoas	4,34	3,91	ADECUADO
59	E.S.E. Centro de Salud El Rosario	3,89	3,89	ADECUADO
60	E.S.E. Centro de Salud Policarpa	3,84	3,87	ADECUADO
61	E.S.E. Centro Hospital Luis Antonio Montero Potosí - Nariño	3,86	3,86	ADECUADO
62	E.S.E. Centro de Salud San Francisco	3,84	3,84	ADECUADO
63	E.S.E. Centro Hospital Las Mercedes	3,78	3,78	ADECUADO
64	E.S.E. Centro de Salud Santiago de Mallama	4,72	3,64	ADECUADO
65	E.S.E. Hospital San Carlos - San Pablo	4,17	3,51	ADECUADO
66	E.S.E. Hospital Ricaurte	3,46	3,46	ADECUADO
67	E.S.E. Hospital San Andrés - Tumaco	3,12	3,46	ADECUADO
68	E.S.E. Centro de Salud San José de Albán	3,19	2,75	DEFICIENTE

**OTRAS EMPRESAS**

1	Empresa de Obras Sanitarias de Pasto	4,95	4,91	EFICIENTE
2	Empresa de Obras Sanitarias de la Provincia de Obando	4,75	4,89	EFICIENTE
3	IPS - Indígena del Pueblo Inga en Aponte	4,94	4,50	EFICIENTE
4	Instituto de Desarrollo Económico del Sur	3,62	4,23	EFICIENTE

**SOCIEDADES DE ECONOMÍA MIXTA**

1	Centro de Diagnóstico Automotor de Nariño Ltda.	4,97	5,00	EFICIENTE
2	Sociedad Terminal de Transporte Terrestre de Ipiales S.A.	4,76	4,86	EFICIENTE
3	E.S.P. Servicio Público de Alumbrado de Pasto Sepal S.A.	4,39	4,63	EFICIENTE

**ENTIDADES DE GOBIERNO**

N.º	ENTIDAD	2020	2021	
<b>ALCALDÍAS</b>				
1	Samaniego	4,75	5,00	EFICIENTE
2	Córdoba - Nariño	4,98	4,96	EFICIENTE
3	Tumaco		4,95	EFICIENTE
4	El Tambo - Nariño	4,02	4,93	EFICIENTE

---

**ALCALDÍAS**

---

5	Pupiales	3,62	4,91	EFICIENTE
6	Cumbal	4,95	4,90	EFICIENTE
7	Mallama (Piedrancha)	4,69	4,89	EFICIENTE
8	Cumbitara	4,85	4,88	EFICIENTE
9	Gualmatán	4,83	4,85	EFICIENTE
10	Guachucal	4,82	4,82	EFICIENTE
11	San Pedro de Cartago	4,65	4,81	EFICIENTE
12	Policarpa	4,78	4,81	EFICIENTE
13	Guaitarilla	4,96	4,80	EFICIENTE
14	Mosquera - Nariño	4,79	4,79	EFICIENTE
15	Ricaurte - Nariño	4,58	4,77	EFICIENTE
16	Santacruz (Guachavés)	4,70	4,76	EFICIENTE
17	El Peñol - Nariño	4,77	4,76	EFICIENTE
18	Puerres	4,76	4,76	EFICIENTE
19	Santa Bárbara (Iscuandé)	4,75	4,75	EFICIENTE
20	Buesaco	4,70	4,74	EFICIENTE
21	Yacuanquer	4,60	4,73	EFICIENTE
22	Funes	4,93	4,72	EFICIENTE
23	Iles	4,75	4,69	EFICIENTE
24	Francisco Pizarro (Salahonda)	4,64	4,67	EFICIENTE
25	San Lorenzo	4,57	4,66	EFICIENTE
26	Contadero	4,63	4,64	EFICIENTE
27	La Llanada	4,63	4,63	EFICIENTE
28	Sandoná	4,27	4,61	EFICIENTE
29	El Charco	4,46	4,60	EFICIENTE
30	Cuaspud (Carlosama)	4,63	4,59	EFICIENTE
31	San Bernardo - Nariño	4,07	4,58	EFICIENTE
32	Ipiales	4,08	4,58	EFICIENTE
33	Ospina	4,73	4,57	EFICIENTE
34	Providencia - Nariño	4,57	4,57	EFICIENTE
35	Olaya Herrera (Bocas de Satinga)		4,55	EFICIENTE
36	Imués	4,06	4,54	EFICIENTE
37	La Florida	4,31	4,54	EFICIENTE
38	Taminango	4,52	4,52	EFICIENTE
39	Ancuya	4,55	4,52	EFICIENTE
40	Arboleda - Berruecos	3,88	4,51	EFICIENTE
41	Tangua	4,38	4,51	EFICIENTE
42	San Pablo - Nariño	4,04	4,47	EFICIENTE
43	Túquerres	3,92	4,46	EFICIENTE
44	El Rosario	4,18	4,45	EFICIENTE

---



<b>ALCALDÍAS</b>				
45	Colón (Génova) - Nariño	4,57	4,45	<b>EFICIENTE</b>
46	Roberto Payán (San José)		4,42	<b>EFICIENTE</b>
47	Magüí (Payán)	4,39	4,39	<b>EFICIENTE</b>
48	Aldana	4,95	4,38	<b>EFICIENTE</b>
49	La Tola	4,07	4,35	<b>EFICIENTE</b>
50	Consacá	4,50	4,26	<b>EFICIENTE</b>
51	Chachagüí	4,25	4,25	<b>EFICIENTE</b>
52	La Cruz	4,67	4,22	<b>EFICIENTE</b>
53	Nariño - Nariño	3,91	4,18	<b>EFICIENTE</b>
54	Belén - Nariño	4,07	4,12	<b>EFICIENTE</b>
55	Linares	4,11	4,11	<b>EFICIENTE</b>
56	La Unión - Nariño	4,21	4,08	<b>EFICIENTE</b>
57	Barbacoas	3,91	4,07	<b>EFICIENTE</b>
58	Potosí	4,27	4,05	<b>EFICIENTE</b>
59	Sapuyes	4,17	4,04	<b>EFICIENTE</b>
60	El Tablón de Gómez	3,91	4,00	<b>ADECUADO</b>
61	Leiva	3,91	3,98	<b>ADECUADO</b>
62	Albán (San José)	4,05	3,80	<b>ADECUADO</b>
63	Los Andes (Sotomayor)	4,32	3,60	<b>ADECUADO</b>
<b>ESTABLECIMIENTOS PÚBLICOS</b>				
1	Universidad de Nariño	4,36	4,51	<b>EFICIENTE</b>
<b>OTRAS ENTIDADES GOBIERNO GENERAL</b>				
1	Contraloría Departamental de Nariño		5,00	<b>EFICIENTE</b>
2	Contraloría Municipal de Pasto		4,97	<b>EFICIENTE</b>
3	U.A.E. Sistema Estratégico de Transporte Público de Pasajeros para Pasto	4,65	4,85	<b>EFICIENTE</b>
4	Instituto Departamental de Salud de Nariño	4,90	4,84	<b>EFICIENTE</b>
5	Fondo Mixto de Cultura - Ipiales	4,45	4,83	<b>EFICIENTE</b>
6	Instituto Municipal de la Vivienda y Reforma Urbana de Pasto	4,65	4,79	<b>EFICIENTE</b>
7	Instituto Municipal para la Recreación y el Deporte - San Juan de Pasto	4,72	4,73	<b>EFICIENTE</b>
8	Asociación de Municipios del Pacífico Sur - Colombia		4,46	<b>EFICIENTE</b>
9	Junta Municipal de Deportes - Chachagüí	4,14	4,00	<b>ADECUADO</b>
<b>RESGUARDOS</b>				
1	Resguardo Indígena de Muellamues	4,89	4,85	<b>EFICIENTE</b>



**VALLE DEL CAUCA**  
**EMPRESAS NO COTIZANTES**

N.º	ENTIDAD	2020	2021	
<b>EMPRESAS DE SERVICIOS PÚBLICOS</b>				
1	Empresas Públicas Municipales de Candelaria S.A.S E.S.P.	4,75	5,00	<b>EFICIENTE</b>
2	E.S.P. Empresa Regional de Servicio Público de Aseo de Candelaria	4,61	5,00	<b>EFICIENTE</b>
3	E.S.P. Empresa de Acueducto y Alcantarillado Aguas de Palmira S.A.	5,00	5,00	<b>EFICIENTE</b>
4	E.S.P. Empresas Varias de Caicedonia	4,98	4,98	<b>EFICIENTE</b>
5	E.S.P. Empresa de Servicios Varios la Victoria S.A.	4,56	4,93	<b>EFICIENTE</b>
6	E.S.P. de Aseo y Alcantarillado de Restrepo S.A.	4,86	4,91	<b>EFICIENTE</b>
7	E.S.P. Energías Renovables del Valle S.A.S.		4,91	<b>EFICIENTE</b>
8	E.S.P. Empresas Públicas de Caicedonia	4,86	4,91	<b>EFICIENTE</b>
9	E.S.P. Aguas de Buga S.A.	4,83	4,89	<b>EFICIENTE</b>
10	E.S.P. Empresa de Servicio de Aseo Trujillo S.A.	4,83	4,88	<b>EFICIENTE</b>
11	Empresa de Servicios Públicos de Roldanillo S.A.	4,92	4,87	<b>EFICIENTE</b>
12	E.S.P. Sociedad de Aseo y Alcantarillado Serviulloa S.A.	4,49	4,85	<b>EFICIENTE</b>
13	E.S.P. Empresas Municipales de Tuluá	4,79	4,83	<b>EFICIENTE</b>
14	E.S.P. Impulsadora del Desarrollo Armónico Sostenible S.A.	4,30	4,73	<b>EFICIENTE</b>
15	Sociedad de Acueducto y Alcantarillado del Valle del Cauca	4,63	4,65	<b>EFICIENTE</b>
16	E.S.P. Servicios Públicos de Yumbo S.A.	4,67	4,62	<b>EFICIENTE</b>
17	E.S.P. Empresa de Recursos Tecnológicos S.A.	4,56	4,55	<b>EFICIENTE</b>
18	E.S.P. Aseobando S.A.	4,48	4,51	<b>EFICIENTE</b>
19	E.S.P. Vallecaucana de Aguas S.A.	4,91	4,51	<b>EFICIENTE</b>
20	E.S.P. Empresas Municipales de Cali E.I.C.E.	4,59	4,50	<b>EFICIENTE</b>
21	E.S.P. Empresa de Servicio Público de Aseo de Yotoco S.A.S.	4,94	4,40	<b>EFICIENTE</b>
22	Empresas de Servicios Públicos de Toro	4,13	4,19	<b>EFICIENTE</b>
23	E.S.P. Aseo Alcalá S.A.	4,48	3,83	<b>ADECUADO</b>
24	Telecali S.A.	3,27	3,09	<b>ADECUADO</b>
<b>EMPRESAS INDUSTRIALES Y COMERCIALES DEL ESTADO</b>				
1	Sociedad Televisión del Pacífico Ltda. - Telepacífico	5,00	5,00	<b>EFICIENTE</b>
2	Empresa Municipal de Renovación Urbana del Municipio de Santiago de Cali	4,70	4,88	<b>EFICIENTE</b>
3	Buga Abastos	4,73	4,82	<b>EFICIENTE</b>
4	Beneficencia del Valle del Cauca	4,28	4,59	<b>EFICIENTE</b>

---

**EMPRESAS INDUSTRIALES Y COMERCIALES DEL ESTADO**

---

5	Rifas y Juegos del Valle Ltda.	4,41	4,38	EFICIENTE
6	Industria Licorera del Valle del Cauca	4,59	4,19	EFICIENTE
7	Imprenta Departamental del Valle del Cauca	2,11	3,55	ADECUADO

---

**EMPRESAS SOCIALES DEL ESTADO**

---

1	E.S.E. Hospital Rubén Cruz Vélez - Tuluá	4,72	5,00	EFICIENTE
2	E.S.E. Hospital la Buena Esperanza - Yumbo	4,96	5,00	EFICIENTE
3	E.S.E. Red de Salud del Norte	5,00	5,00	EFICIENTE
4	E.S.E. Hospital Psiquiátrico Universitario San Isidro - Cali	5,00	5,00	EFICIENTE
5	E.S.E. Hospital San Vicente Ferrer - Andalucía	4,95	5,00	EFICIENTE
6	E.S.E. Red de Salud del Suroriente	4,96	4,98	EFICIENTE
7	E.S.E. Hospital San Bernabé - Bugalagrande	4,96	4,97	EFICIENTE
8	E.S.E. Hospital San Antonio - Roldanillo (Valle)	4,94	4,96	EFICIENTE
9	E.S.E. Hospital Divino Niño - Buga	4,82	4,94	EFICIENTE
10	E.S.E. Hospital Nuestra Señora de los Santos - La Victoria	4,90	4,94	EFICIENTE
11	E.S.E. Hospital Universitario del Valle Evaristo García	4,94	4,93	EFICIENTE
12	E.S.E. Hospital Departamental Mario Correa Rengifo - Cali	4,96	4,92	EFICIENTE
13	E.S.E. Hospital Tomás Uribe Uribe - Tuluá	4,84	4,91	EFICIENTE
14	E.S.E. Red de Salud del Oriente	4,88	4,90	EFICIENTE
15	E.S.E. Hospital Local - Obando	4,64	4,88	EFICIENTE
16	E.S.E. Hospital Santa Cruz - Trujillo	4,81	4,88	EFICIENTE
17	E.S.E. Hospital San Vicente de Paul - Alcalá	4,67	4,87	EFICIENTE
18	E.S.E. Hospital Kennedy - Riofrío	5,00	4,86	EFICIENTE
19	E.S.E. I.P.S. del Municipio de Cartago	4,88	4,85	EFICIENTE
20	E.S.E. Hospital Ulpiano Tascón - San Pedro	4,72	4,85	EFICIENTE
21	E.S.E. Hospital San José - Restrepo	4,65	4,83	EFICIENTE
22	E.S.E. Hospital Piloto Jamundí	4,51	4,82	EFICIENTE
23	E.S.E. Hospital Raúl Orejuela Bueno	4,47	4,80	EFICIENTE
24	E.S.E. Hospital San Roque - Guacarí	4,69	4,79	EFICIENTE
25	E.S.E. Hospital San Rafael - El Águila	4,73	4,79	EFICIENTE
26	E.S.E. Hospital Santa Lucía - El Dovio	4,62	4,72	EFICIENTE
27	E.S.E. Hospital Departamental Centenario de Sevilla	4,68	4,70	EFICIENTE
28	E.S.E. Hospital San Agustín - Puerto Merizalde (Buenaventura)	3,95	4,70	EFICIENTE
29	E.S.E. Hospital San Jorge - Calima El Darién	4,64	4,67	EFICIENTE
30	E.S.E. Red de Salud de Ladera de Santiago de Cali	4,75	4,64	EFICIENTE
31	E.S.E. Hospital Departamental San Rafael - Zarzal	4,66	4,63	EFICIENTE

---

---

**EMPRESAS SOCIALES DEL ESTADO**

---

32	E.S.E. Hospital Local Materno Infantil - Yotoco	<b>4,61</b>	<b>4,61</b>	<b>EFICIENTE</b>
33	E.S.E. Red Salud del Centro del Municipio de Cali	<b>4,84</b>	<b>4,60</b>	<b>EFICIENTE</b>
34	E.S.E. Hospital Isaías Duarte Cancino - Valle del Cauca	<b>4,44</b>	<b>4,56</b>	<b>EFICIENTE</b>
35	E.S.E. Hospital Gonzalo Contreras - La Unión	<b>4,51</b>	<b>4,55</b>	<b>EFICIENTE</b>
36	E.S.E. Hospital José Rufino Vivas - Dagua	<b>4,25</b>	<b>4,54</b>	<b>EFICIENTE</b>
37	E.S.E. Hospital Geriátrico Ancianato San Miguel	<b>4,71</b>	<b>4,52</b>	<b>EFICIENTE</b>
38	E.S.E. Hospital Santander - Caicedonia	<b>4,70</b>	<b>4,50</b>	<b>EFICIENTE</b>
39	E.S.E. Hospital San Nicolás - Versalles	<b>4,47</b>	<b>4,47</b>	<b>EFICIENTE</b>
40	E.S.E. Hospital San Roque - Pradera	<b>4,59</b>	<b>4,47</b>	<b>EFICIENTE</b>
41	E.S.E. Hospital Santa Catalina - El Cairo	<b>4,46</b>	<b>4,46</b>	<b>EFICIENTE</b>
42	E.S.E. Hospital Sagrada Familia - Toro (Valle)	<b>4,27</b>	<b>4,43</b>	<b>EFICIENTE</b>
43	E.S.E. Hospital Santa Ana - Bolívar	<b>4,64</b>	<b>4,21</b>	<b>EFICIENTE</b>
44	E.S.E. Hospital Local Pedro Sáenz Díaz - Ulloa	<b>4,83</b>	<b>4,21</b>	<b>EFICIENTE</b>
45	E.S.E. Hospital Local Candelaria	<b>4,72</b>	<b>4,20</b>	<b>EFICIENTE</b>
46	E.S.E. Hospital Pio XII - Argelia	<b>3,84</b>	<b>4,04</b>	<b>EFICIENTE</b>
47	E.S.E. Hospital Luis Ablanque de la Plata - Buenaventura	<b>3,84</b>	<b>4,04</b>	<b>EFICIENTE</b>
48	E.S.E. Hospital Santa Margarita - La Cumbre	<b>4,02</b>	<b>3,87</b>	<b>ADECUADO</b>
49	E.S.E. Hospital Santa Ana de los Caballeros - Ansermanuevo	<b>4,75</b>	<b>3,87</b>	<b>ADECUADO</b>
50	E.S.E. Hospital Materno Infantil - Vijes (Valle)	<b>3,45</b>	<b>3,67</b>	<b>ADECUADO</b>
51	E.S.E. Hospital San Rafael - El Cerrito	<b>4,36</b>	<b>3,54</b>	<b>ADECUADO</b>

---

**OTRAS EMPRESAS**

---

1	Archivos del Estado y Tecnologías de la Información S.A.S.	<b>4,89</b>	<b>5,00</b>	<b>EFICIENTE</b>
2	Artix S.A.S.	<b>5,00</b>	<b>5,00</b>	<b>EFICIENTE</b>
3	Empresas Municipales de Cartago	<b>4,98</b>	<b>4,98</b>	<b>EFICIENTE</b>
4	Instituto Financiero del Valle	<b>4,97</b>	<b>4,92</b>	<b>EFICIENTE</b>
5	Fundación Universidad del Valle	<b>4,90</b>	<b>4,90</b>	<b>EFICIENTE</b>
6	Instituto de Financiamiento, Promoción y Desarrollo de Tuluá	<b>4,15</b>	<b>4,43</b>	<b>EFICIENTE</b>
7	Empresa de Servicio Públicos Municipales de Calima del Darién	<b>4,24</b>	<b>4,32</b>	<b>EFICIENTE</b>

---

**SOCIEDADES DE ECONOMÍA MIXTA**

---

1	Central de Abastecimientos del Valle del Cauca S.A.	<b>5,00</b>	<b>5,00</b>	<b>EFICIENTE</b>
2	Empresa de Transporte Masivo de Cali S.A.	<b>5,00</b>	<b>5,00</b>	<b>EFICIENTE</b>
3	Centrales de Transportes S.A.	<b>5,00</b>	<b>4,97</b>	<b>EFICIENTE</b>
4	Aeropuerto Internacional Santa Ana S.A.	<b>4,95</b>	<b>4,95</b>	<b>EFICIENTE</b>
5	Centro de Diagnóstico Automotor de Tuluá Ltda.	<b>4,93</b>	<b>4,94</b>	<b>EFICIENTE</b>

---

**SOCIEDADES DE ECONOMÍA MIXTA**

6	Centro de Diagnóstico Automotor de Palmira	4,93	4,94	EFICIENTE
	Desarrollo de Infraestructura Civil y Servicios			
7	Técnicos Especializados de Gestión para las Regiones - Sociedad de Economía Mixta S.A.S.	4,87	4,87	EFICIENTE
8	Central de Transportes de Tuluá S.A.	4,66	4,66	EFICIENTE
9	Centro de Diagnóstico Automotor del Valle Ltda.	4,16	4,65	EFICIENTE
10	Terminal de Transportes de Buenaventura	4,46	4,59	EFICIENTE
11	Caligen Ltda.	3,27	3,18	ADECUADO

**ENTIDADES DE GOBIERNO**

N.º	ENTIDAD	2020	2021	
-----	---------	------	------	--

**ALCALDÍAS**

1	Tuluá	5,00	5,00	EFICIENTE
2	Trujillo	4,87	4,94	EFICIENTE
3	Sevilla	4,71	4,89	EFICIENTE
4	Obando	4,50	4,89	EFICIENTE
5	Candelaria - Valle del Cauca	4,77	4,88	EFICIENTE
6	Jamundí	4,87	4,87	EFICIENTE
7	Andalucía	4,87	4,87	EFICIENTE
8	El Cairo	3,74	4,83	EFICIENTE
9	El Cerrito	4,17	4,83	EFICIENTE
10	Restrepo - Valle del Cauca	4,81	4,81	EFICIENTE
11	Dagua	4,60	4,81	EFICIENTE
12	Ansermanuevo	4,63	4,78	EFICIENTE
13	Caicedonia	4,97	4,75	EFICIENTE
14	Bolívar - Valle del Cauca	5,00	4,74	EFICIENTE
15	Vijes	4,75	4,72	EFICIENTE
16	La Victoria - Valle del Cauca	4,23	4,72	EFICIENTE
17	Calima del Darién	3,91	4,71	EFICIENTE
18	Alcalá	4,59	4,70	EFICIENTE
19	Roldanillo	4,50	4,65	EFICIENTE
20	Buenaventura	4,26	4,63	EFICIENTE
21	Cartago	4,60	4,60	EFICIENTE
22	San Pedro - Valle del Cauca	4,54	4,59	EFICIENTE
23	Riofrío	4,17	4,59	EFICIENTE
24	Bugalagrande	4,51	4,59	EFICIENTE
25	El Dovio	4,56	4,58	EFICIENTE
26	La Unión - Valle del Cauca	4,50	4,52	EFICIENTE
27	Palmira	4,50	4,50	EFICIENTE
28	La Cumbre	4,21	4,49	EFICIENTE

---

**ALCALDÍAS**

---

29	Guadalajara de Buga	4,51	4,46	EFICIENTE
30	Ginebra	4,44	4,40	EFICIENTE
31	Zarzal	3,76	4,35	EFICIENTE
32	Argelia - Valle del Cauca	4,28	4,32	EFICIENTE
33	Yotoco	4,95	4,31	EFICIENTE
34	Pradera	4,25	4,25	EFICIENTE
35	San Juan Bautista de Guacarí	3,75	4,24	EFICIENTE
36	Yumbo	4,60	4,18	EFICIENTE
37	Versalles	4,07	4,17	EFICIENTE
38	El Águila	4,31	4,16	EFICIENTE
39	Florida	4,39	4,12	EFICIENTE
40	Toro	4,22	4,09	EFICIENTE
41	Ulloa	3,47	4,02	EFICIENTE

---

**ESTABLECIMIENTOS PÚBLICOS**

---

1	Institución Universitaria Antonio José Camacho	4,98	4,98	EFICIENTE
2	Escuela Nacional del Deporte	4,98	4,95	EFICIENTE
3	Fondo Especial de Vivienda de Santiago de Cali	4,95	4,95	EFICIENTE
4	Instituto Técnico Agrícola	4,82	4,84	EFICIENTE
5	Universidad del Valle	4,80	4,75	EFICIENTE
6	Instituto de Educación Técnica Profesional de Roldanillo	4,72	4,71	EFICIENTE
7	Unidad Central del Valle del Cauca	4,72	4,38	EFICIENTE

---

**OTRAS ENTIDADES GOBIERNO GENERAL**

---

1	Instituto Municipal para el Desarrollo Social y Económico de Palmira	4,93	5,00	EFICIENTE
2	Instituto Municipal del Deporte y la Recreación - Zarzaleño	5,00	5,00	EFICIENTE
3	Instituto Municipal de Cultura de Yumbo	5,00	5,00	EFICIENTE
4	Instituto Colombiano de Ballet Clásico	5,00	5,00	EFICIENTE
5	Instituto Cartagüeño de Vivienda INCAVI	5,00	5,00	EFICIENTE
6	Corporación Departamental de Recreación	5,00	5,00	EFICIENTE
7	Instituto Municipal de Deporte, la Recreación y el Aprovechamiento del Tiempo Libre - Yumbo	5,00	5,00	EFICIENTE
8	Instituto Municipal del Deporte y la Recreación - Guadalajara de Buga	4,65	5,00	EFICIENTE
9	Contraloría Distrital de Buenaventura		5,00	EFICIENTE
10	Instituto para el Deporte, el Aprovechamiento del Tiempo Libre y la Educación Extraescolar	4,18	5,00	EFICIENTE
11	Instituto Municipal de Vivienda de Yumbo	5,00	5,00	EFICIENTE
12	Contraloría Municipal de Yumbo		4,96	EFICIENTE

---

---

**OTRAS ENTIDADES GOBIERNO GENERAL**

---

13	Contraloría General del Municipio de Santiago de Cali		<b>4,95</b>	<b>EFICIENTE</b>
14	Instituto Distrital del Deporte, la Recreación y el Tiempo Libre de Buenaventura	<b>4,81</b>	<b>4,91</b>	<b>EFICIENTE</b>
15	Instituto Municipal de Deporte, Recreación y Educación Física - Trujillo		<b>4,91</b>	<b>EFICIENTE</b>
16	Contraloría Municipal de Palmira		<b>4,91</b>	<b>EFICIENTE</b>
17	Contraloría Municipal de Tuluá		<b>4,89</b>	<b>EFICIENTE</b>
18	Instituto Municipal de Deporte y Recreación - Candelaria	<b>3,99</b>	<b>4,88</b>	<b>EFICIENTE</b>
19	Corporación Vallecaucana de las Cuencas Hidrográficas y el Medio Ambiente	<b>4,92</b>	<b>4,87</b>	<b>EFICIENTE</b>
20	Instituto Municipal de Deporte y Recreación - Ulloa	<b>4,82</b>	<b>4,85</b>	<b>EFICIENTE</b>
21	Instituto Municipal de Deporte y Recreación - Restrepo Valle	<b>4,82</b>	<b>4,84</b>	<b>EFICIENTE</b>
22	Instituto Municipal del Deporte y la Recreación de Tuluá	<b>4,58</b>	<b>4,83</b>	<b>EFICIENTE</b>
23	Instituto Municipal de Deporte y Recreación - Yotoco	<b>4,84</b>	<b>4,83</b>	<b>EFICIENTE</b>
24	Contraloría Departamental del Valle del Cauca		<b>4,83</b>	<b>EFICIENTE</b>
25	Fondo para Consolidación del Patrimonio Autónomo Pensional de Cartago	<b>4,83</b>	<b>4,83</b>	<b>EFICIENTE</b>
26	Instituto Popular de Cultura	<b>4,84</b>	<b>4,81</b>	<b>EFICIENTE</b>
27	Instituto Municipal del Deporte y la Recreación de Palmira	<b>4,87</b>	<b>4,80</b>	<b>EFICIENTE</b>
28	Instituto Municipal para la Recreación y el Deporte de Roldanillo	<b>4,59</b>	<b>4,75</b>	<b>EFICIENTE</b>
29	Instituto Departamental de Bellas Artes	<b>4,53</b>	<b>4,75</b>	<b>EFICIENTE</b>
30	Instituto Municipal de Deporte y Recreación - Caicedonia	<b>4,79</b>	<b>4,73</b>	<b>EFICIENTE</b>
31	Unidad Ejecutora de Saneamiento del Valle del Cauca	<b>3,84</b>	<b>4,71</b>	<b>EFICIENTE</b>
32	Instituto Municipal de Vivienda y Reforma Urbana de Zarzal	<b>4,68</b>	<b>4,70</b>	<b>EFICIENTE</b>
33	Instituto para la Investigación y la Preservación del Patrimonio Cultural y Natural del Valle del Cauca	<b>4,63</b>	<b>4,67</b>	<b>EFICIENTE</b>
34	Instituto Municipal de Recreación y Deportes Sevilla	<b>4,62</b>	<b>4,64</b>	<b>EFICIENTE</b>
35	Instituto Municipal para el Deporte y la Recreación - Florida Valle	<b>4,63</b>	<b>4,61</b>	<b>EFICIENTE</b>
36	Biblioteca Departamental Jorge Garcés Borrero	<b>4,63</b>	<b>4,59</b>	<b>EFICIENTE</b>
37	Establecimiento Público Ambiental Distrito de Buenaventura	<b>4,59</b>	<b>4,52</b>	<b>EFICIENTE</b>

---

**OTRAS ENTIDADES GOBIERNO GENERAL**

38	Fondo Mixto para la Promoción del Deporte y la Gestión Social	4,48	4,51	EFICIENTE
39	Instituto Municipal del Deporte y la Recreación - Jamundí	2,57	4,50	EFICIENTE
40	Región Administrativa y de Planificación RAP Pacífico	4,47	4,48	EFICIENTE
41	Instituto Municipal de Deporte y Recreación de Ginebra	4,45	4,46	EFICIENTE
42	Instituto Municipal de Educación para el Trabajo y Desarrollo Humano	4,95	4,32	EFICIENTE
43	Fondo Mixto para la Promoción de la Cultura y las Artes del Valle del Cauca	4,27	4,28	EFICIENTE
44	Instituto del Deporte, la Educación Física y la Recreación del Valle del Cauca	3,95	4,17	EFICIENTE
45	Instituto Municipal de Cultura y Turismo de Pradera	4,22	3,31	ADECUADO

**ENTIDADES EN LIQUIDACIÓN**

N.º	ENTIDAD	2020	2021	
-----	---------	------	------	--

**PROCESOS ESPECIALES EMPRESAS**

1	Empresa de Servicios Varios de Cali - En Liquidación	4,88	4,81	EFICIENTE
2	Empresas Públicas Municipales de Sevilla - En Liquidación	4,39	4,39	EFICIENTE

**PROCESOS ESPECIALES ENTIDADES DE GOBIERNO**

1	Instituto de Vivienda de Interés Social y Reforma Urbana - La Unión - En Liquidación	4,93	4,92	EFICIENTE
---	--	------	------	-----------

ESPACIO EN BLANCO

### 3.2.2.3.7. Región Santanderes

Gráfico 3-42 Resultados promedio por Departamento

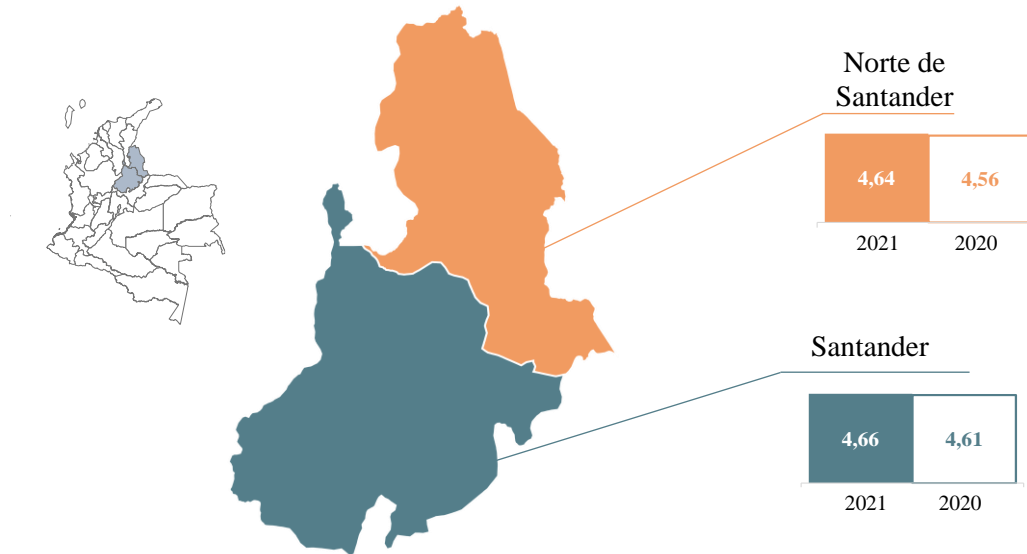


Gráfico 3-43 Resultados promedio por Marco Normativo

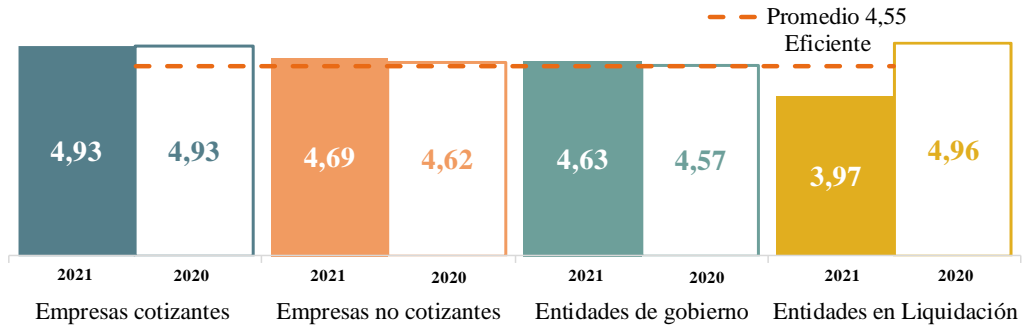


Gráfico 3-44 Participación por criterio

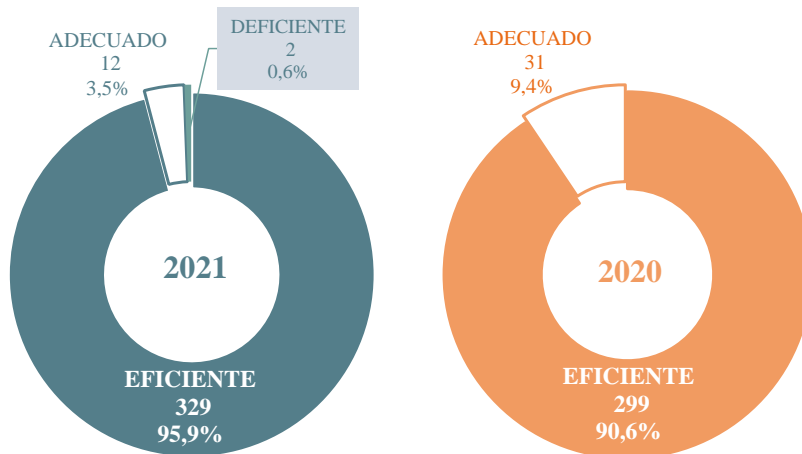




Tabla 3-14 Calificaciones por entidad Santanderes

<b>NORTE DE SANTANDER</b>				
<b>EMPRESAS NO COTIZANTES</b>				
<b>N.º</b>	<b>ENTIDAD</b>	<b>2020</b>	<b>2021</b>	
<b>EMPRESAS DE SERVICIOS PÚBLICOS</b>				
1	Empresa de Servicios Públicos EMSAP S.A.S	<b>5,00</b>	<b>5,00</b>	<b>EFICIENTE</b>
2	E.S.P. Empresa de Servicios Públicos de Pamplona S.A.	<b>5,00</b>	<b>5,00</b>	<b>EFICIENTE</b>
3	E.S.P. Empresa de Servicios Públicos E.I.S. Cúcuta	<b>4,93</b>	<b>5,00</b>	<b>EFICIENTE</b>
4	E.S.P. Empresas Municipales de Villa del Rosario	<b>4,77</b>	<b>4,78</b>	<b>EFICIENTE</b>
5	E.S.P. Empresas Públicas Municipales de Tibú	<b>4,72</b>	<b>4,72</b>	<b>EFICIENTE</b>
6	E.S.P. de Cáchira S.A.S.	<b>4,62</b>	<b>4,63</b>	<b>EFICIENTE</b>
7	Central de Transportes Estación Cúcuta	<b>4,36</b>	<b>4,52</b>	<b>EFICIENTE</b>
<b>EMPRESAS INDUSTRIALES Y COMERCIALES DEL ESTADO</b>				
1	E.I.C.E. Máquinas y Servicios Viales del Municipio de Tibú	<b>4,66</b>	<b>4,93</b>	<b>EFICIENTE</b>
2	Lotería de Cúcuta	<b>4,75</b>	<b>4,75</b>	<b>EFICIENTE</b>
<b>EMPRESAS SOCIALES DEL ESTADO</b>				
1	E.S.E. Hospital Regional Norte	<b>4,89</b>	<b>5,00</b>	<b>EFICIENTE</b>
2	E.S.E. Centro de Rehabilitación de Norte de Santander	<b>5,00</b>	<b>5,00</b>	<b>EFICIENTE</b>
3	E.S.E. Unidad Hospital Juan Luis Londoño de Zulia	<b>5,00</b>	<b>4,98</b>	<b>EFICIENTE</b>
4	E.S.E. Hospital Regional Occidente - Norte de Santander	<b>4,96</b>	<b>4,96</b>	<b>EFICIENTE</b>
5	E.S.E. Hospital Erasmo Meoz	<b>4,81</b>	<b>4,92</b>	<b>EFICIENTE</b>
6	E.S.E. Hospital Local Municipio de Los Patios	<b>4,85</b>	<b>4,90</b>	<b>EFICIENTE</b>
7	E.S.E. Hospital Isabel Celis Yáñez	<b>4,78</b>	<b>4,81</b>	<b>EFICIENTE</b>
8	E.S.E. Hospital San Juan de Dios - Pamplona	<b>4,37</b>	<b>4,79</b>	<b>EFICIENTE</b>
9	E.S.E. Villa del Rosario	<b>4,75</b>	<b>4,74</b>	<b>EFICIENTE</b>
10	E.S.E. Hospital Mental Rudesindo Soto	<b>4,19</b>	<b>4,66</b>	<b>EFICIENTE</b>
11	E.S.E. Hospital Regional Sur Oriental	<b>4,27</b>	<b>4,60</b>	<b>EFICIENTE</b>
12	E.S.E. Hospital Emiro Quintero Cañizales - Ocaña	<b>4,49</b>	<b>4,58</b>	<b>EFICIENTE</b>
13	E.S.E. Hospital Regional Centro - Gramalote Norte de Santander	<b>4,61</b>	<b>4,56</b>	<b>EFICIENTE</b>
14	E.S.E. Imsalud Cúcuta	<b>3,72</b>	<b>4,44</b>	<b>EFICIENTE</b>
15	E.S.E. Joaquín Emiro Escobar - Herrán	<b>4,31</b>	<b>4,31</b>	<b>EFICIENTE</b>
16	E.S.E. Hospital Regional Noroccidental - Norte de Santander	<b>4,74</b>	<b>4,29</b>	<b>EFICIENTE</b>

**OTRAS EMPRESAS**

1	Empresa de Iluminación Pública y Tecnología de Sardinata S.A.S. - IPSA S.A.S.	4,94	4,96	EFICIENTE
2	Instituto Financiero del Norte de Santander	4,82	4,93	EFICIENTE
3	Empresas Municipales de El Zulia	4,68	4,72	EFICIENTE
4	Empresas Municipales de Chinácota	3,83	3,83	ADECUADO

**SOCIEDADES DE ECONOMÍA MIXTA**

1	Sociedad Terminal de Transportes de Ocaña S.A.	4,59	4,59	EFICIENTE
---	--	------	------	-----------

**ENTIDADES DE GOBIERNO**

N.º	ENTIDAD	2020	2021	
-----	---------	------	------	--

**ALCALDÍAS**

1	Pamplonita	4,85	5,00	EFICIENTE
2	La Esperanza	4,93	5,00	EFICIENTE
3	Toledo - Norte de Santander	4,35	4,93	EFICIENTE
4	El Tarra	4,88	4,92	EFICIENTE
5	Mutiscua	4,87	4,91	EFICIENTE
6	Los Patios	4,92	4,90	EFICIENTE
7	Pamplona	4,65	4,89	EFICIENTE
8	Labateca	4,90	4,89	EFICIENTE
9	Santiago - Norte de Santander	4,65	4,88	EFICIENTE
10	Cácota	4,92	4,87	EFICIENTE
11	Santo Domingo de Silos	4,94	4,85	EFICIENTE
12	Ábrego	4,91	4,85	EFICIENTE
13	Cucutilla	4,51	4,85	EFICIENTE
14	Salazar de las Palmas	4,92	4,81	EFICIENTE
15	La Playa de Belén	3,56	4,75	EFICIENTE
16	Villa del Rosario	4,95	4,69	EFICIENTE
17	Chitagá	3,75	4,69	EFICIENTE
18	Tibú	4,81	4,67	EFICIENTE
19	El Zulia	4,75	4,65	EFICIENTE
20	Lourdes	4,48	4,62	EFICIENTE
21	Hacarí	4,60	4,62	EFICIENTE
22	Sardinata	4,29	4,59	EFICIENTE
23	Durania	4,55	4,55	EFICIENTE
24	Arboledas	4,47	4,54	EFICIENTE
25	Convención	3,81	4,48	EFICIENTE
26	San Cayetano - Norte de Santander	4,07	4,46	EFICIENTE
27	Cáchira	4,57	4,46	EFICIENTE
28	Gramalote	4,45	4,45	EFICIENTE
29	Bucarasica	4,33	4,42	EFICIENTE

<b>ALCALDÍAS</b>				
30	Herrán	4,26	4,36	EFICIENTE
31	Teorama	3,95	4,33	EFICIENTE
32	Chinácota	3,50	4,32	EFICIENTE
33	Ocaña	4,25	4,28	EFICIENTE
34	El Carmen	5,00	4,28	EFICIENTE
35	Ragonvalia	3,51	4,14	EFICIENTE
36	San Calixto	3,90	4,06	EFICIENTE
37	Bochalema	3,74	4,03	EFICIENTE
38	Villacaro	3,74	3,73	ADECUADO
39	Puerto Santander	3,57	3,66	ADECUADO
<b>ESTABLECIMIENTOS PÚBLICOS</b>				
1	Centro Tecnológico de Cúcuta	4,90	4,98	EFICIENTE
2	Instituto Superior de Educación Rural de Pamplona	5,00	4,98	EFICIENTE
3	Universidad Francisco de Paula Santander - Seccional Ocaña	4,90	4,94	EFICIENTE
4	Universidad Francisco de Paula Santander	4,93	4,93	EFICIENTE
5	Universidad de Pamplona	4,80	4,81	EFICIENTE
<b>OTRAS ENTIDADES GOBIERNO GENERAL</b>				
1	Contraloría Municipal de Cúcuta		5,00	EFICIENTE
2	Departamento Administrativo de Transporte y Tránsito de Villa del Rosario		5,00	EFICIENTE
3	Instituto Departamental de Salud de Norte de Santander	4,49	5,00	EFICIENTE
4	Instituto Municipal para la Recreación y el Deporte de los Patios	4,85	4,85	EFICIENTE
5	Contraloría General del Departamento de Norte de Santander		4,84	EFICIENTE
6	Instituto de Deportes del Departamento Norte de Santander	4,97	4,83	EFICIENTE
7	Instituto Municipal para la Recreación y el Deporte - Cúcuta	4,90	4,80	EFICIENTE
8	Área Metropolitana de Cúcuta	4,71	4,80	EFICIENTE
9	Instituto de Tránsito y Transporte de Los Patios	4,85	4,76	EFICIENTE
10	Instituto de Cultura y Turismo de Pamplona	4,63	4,72	EFICIENTE
11	Instituto Municipal de Recreación y Deportes de Villa del Rosario	4,74	4,67	EFICIENTE
12	Casa de la Tercera Edad		4,57	EFICIENTE
13	Asociación de Municipios del Catatumbo Provincia de Ocaña y Sur del Cesar	4,70	4,53	EFICIENTE

**OTRAS ENTIDADES GOBIERNO GENERAL**

14	Asociación de Municipios de la Provincia de Pamplona		<b>4,44</b>	<b>EFICIENTE</b>
15	Asociación de Municipios Pueblos de Occidente	<b>4,58</b>	<b>4,11</b>	<b>EFICIENTE</b>
16	Instituto Municipal de Deporte y Recreación de Cáchira Norte de Santander	<b>3,55</b>	<b>4,10</b>	<b>EFICIENTE</b>
17	Casa de la Cultura de Cáchira	<b>3,82</b>	<b>3,75</b>	<b>ADECUADO</b>
18	Asociación de Municipios de la Subregión Suroriental Provincia de Ricaurte- Norte de Santander.		<b>2,87</b>	<b>DEFICIENTE</b>

**SANTANDER****EMPRESAS COTIZANTES**

<b>N.º</b>	<b>ENTIDAD</b>	<b>2020</b>	<b>2021</b>	
------------	----------------	-------------	-------------	--

**EMPRESAS DE SERVICIOS PÚBLICOS**

1	E.S.P. Transportadora de Gas Internacional S.A.	<b>4,93</b>	<b>4,93</b>	<b>EFICIENTE</b>
---	---	-------------	-------------	------------------

**EMPRESAS NO COTIZANTES**

<b>N.º</b>	<b>ENTIDAD</b>	<b>2020</b>	<b>2021</b>	
------------	----------------	-------------	-------------	--

**EMPRESAS DE SERVICIOS PÚBLICOS**

1	E.S.P. Domiciliarios de Molagavita EAM S.A.	<b>4,91</b>	<b>5,00</b>	<b>EFICIENTE</b>
2	E.S.P. Empresa de Servicios Públicos Domiciliarios de Puente Nacional - Acuapunte S.A.	<b>4,95</b>	<b>5,00</b>	<b>EFICIENTE</b>
3	E.S.P. Acueducto Metropolitano de Bucaramanga S.A.	<b>5,00</b>	<b>5,00</b>	<b>EFICIENTE</b>
4	E.S.P. de Barichara S.A.	<b>4,95</b>	<b>4,95</b>	<b>EFICIENTE</b>
5	E.S.P. de la Palmeña S.A.S.	<b>4,76</b>	<b>4,92</b>	<b>EFICIENTE</b>
6	E.S.P Empresa de Servicios Públicos de Acueducto Alcantarillado y Aseo de Suaita S.A.	<b>4,87</b>	<b>4,89</b>	<b>EFICIENTE</b>
7	E.S.P. de Santander S.A.	<b>4,70</b>	<b>4,86</b>	<b>EFICIENTE</b>
8	E.S.P. Santa Helena del Opón AAA S.A.	<b>4,46</b>	<b>4,83</b>	<b>EFICIENTE</b>
9	Curipa E.S.P de San Joaquín AAA S.A.S	<b>4,80</b>	<b>4,82</b>	<b>EFICIENTE</b>
10	E.S.P. Aguas del Socorro S.A.	<b>4,83</b>	<b>4,80</b>	<b>EFICIENTE</b>
11	E.S.P. Empresa de Servicios Públicos Domiciliarios de Barbosa	<b>4,81</b>	<b>4,78</b>	<b>EFICIENTE</b>
12	E.S.P. Aguas de Barrancabermeja S.A.	<b>4,56</b>	<b>4,75</b>	<b>EFICIENTE</b>
13	E.S.P. Confineña de Servicios Públicos S.A.	<b>4,32</b>	<b>4,72</b>	<b>EFICIENTE</b>
14	E.S.P. de Acueducto, Alcantarillado y Aseo de Ocamonte S.A.	<b>4,45</b>	<b>4,71</b>	<b>EFICIENTE</b>
15	E.S.P. Aguas de Puerto Wilches S.A.S.	<b>4,67</b>	<b>4,67</b>	<b>EFICIENTE</b>
16	E.S.P Domiciliarios Girón S.A.S	<b>4,60</b>	<b>4,65</b>	<b>EFICIENTE</b>
17	E.S.P. Empresa de Servicios Públicos Domiciliarios de Vélez	<b>3,19</b>	<b>4,64</b>	<b>EFICIENTE</b>

---

**EMPRESAS DE SERVICIOS PÚBLICOS**

---

18	E.S.P. de Acueducto, Alcantarillado y Aseo de Mogotes S.A..	4,77	4,58	EFICIENTE
19	E.S.P. Empresa Municipal de Aseo - Floridablanca		4,49	EFICIENTE
20	E.S.P. de Galán S.A.	4,45	4,48	EFICIENTE
21	E.S.P. Empresa de Servicios Varios	5,00	4,27	EFICIENTE
22	E.S.P. Cabrerana de Servicios Públicos S.A.	4,12	4,14	EFICIENTE
23	E.S.P. Empresa de Aseo de Bucaramanga S.A.	3,65	4,05	EFICIENTE
24	E.S.P. Servicios Públicos Domiciliarios de Puerto Parra	4,05	4,04	EFICIENTE
25	E.S.P. del Valle de San José S.A.	4,18	4,03	EFICIENTE
26	E.S.P. Empresa de Servicios Públicos Domiciliarios Aguas del Pienta S.A.S.		3,00	DEFICIENTE

---

**EMPRESAS INDUSTRIALES Y COMERCIALES DEL ESTADO**

---

1	Empresa Descentralizada Plaza de Mercado Cubierto - Socorro	4,97	4,97	EFICIENTE
2	Terminal de Transportes de San Gil	4,93	4,93	EFICIENTE
3	Beneficencia de Santander	4,45	4,75	EFICIENTE

---

**EMPRESAS SOCIALES DEL ESTADO**

---

1	I.P.S. Centro de Salud La Paz	4,88	5,00	EFICIENTE
2	E.S.E. Hospital San Pedro Claver - Mogotes	4,95	5,00	EFICIENTE
3	E.S.E. Hospital San Bartolomé - Capitanejo	5,00	5,00	EFICIENTE
4	E.S.E. Hospital San Juan de Dios - Lebrija	5,00	5,00	EFICIENTE
5	I.P.S. Centro de Salud San Antonio - Cerrito	4,58	5,00	EFICIENTE
6	E.S.E. Hospital Caicedo Flórez - Suaita	4,85	5,00	EFICIENTE
7	E.S.E. Hospital Regional de García Rovira	4,91	5,00	EFICIENTE
8	E.S.E. Hospital Local de Piedecuesta	5,00	5,00	EFICIENTE
9	E.S.E. Hospital Luis Carlos Galán Sarmiento - Charalá	5,00	5,00	EFICIENTE
10	E.S.E. Hospital Regional de Vélez	4,94	5,00	EFICIENTE
11	E.S.E. Hospital Juan Pablo II - Aratoca (Santander)	5,00	5,00	EFICIENTE
12	E.S.E. Hospital Universitario de Santander	5,00	4,98	EFICIENTE
13	I.P.S. Centro de Salud de Puerto Parra	4,93	4,98	EFICIENTE
14	E.S.E. Hospital San Vicente de Paul - Onzaga	4,95	4,96	EFICIENTE
15	E.S.E. Hospital San Martín - La Belleza	4,92	4,96	EFICIENTE
16	E.S.E. Hospital Regional Manuela Beltrán III Nivel - Socorro Santander	4,93	4,94	EFICIENTE
17	Centro de Salud Santo Domingo Savio	4,94	4,94	EFICIENTE
18	I.P.S. Centro de Salud de Sucre Santander	4,94	4,94	EFICIENTE
19	E.S.E Hospital Local del Bolívar - Santander	4,92	4,92	EFICIENTE
20	E.S.E. Hospital Regional de San Gil	4,86	4,91	EFICIENTE

---

---

**EMPRESAS SOCIALES DEL ESTADO**

---

21	E.S.E. San José de Guavatá	<b>4,94</b>	<b>4,91</b>	<b>EFICIENTE</b>
22	E.S.E. San Isidro - Tona	<b>4,82</b>	<b>4,89</b>	<b>EFICIENTE</b>
23	E.S.E. Hospital San Roque - Simacota	<b>4,70</b>	<b>4,89</b>	<b>EFICIENTE</b>
24	E.S.E. Hospital San Rafael de Matanza	<b>5,00</b>	<b>4,86</b>	<b>EFICIENTE</b>
25	Hospital San José - San Andrés	<b>4,35</b>	<b>4,85</b>	<b>EFICIENTE</b>
26	E.S.E. Hospital Integrado San Roque de Curití	<b>4,94</b>	<b>4,85</b>	<b>EFICIENTE</b>
27	E.S.E. Hospital Integrado Landázuri	<b>4,90</b>	<b>4,83</b>	<b>EFICIENTE</b>
28	E.S.E. Hospital San Juan de Dios - Barichara	<b>4,83</b>	<b>4,83</b>	<b>EFICIENTE</b>
29	E.S.E. Clínica Guane - Floridablanca	<b>4,95</b>	<b>4,83</b>	<b>EFICIENTE</b>
30	I.P.S. Centro de Salud Ucatá - Charta Santander	<b>4,80</b>	<b>4,82</b>	<b>EFICIENTE</b>
31	E.S.E. Barrancabermeja	<b>5,00</b>	<b>4,81</b>	<b>EFICIENTE</b>
32	Hospital Integrado de Sabana de Torres - Santander	<b>4,81</b>	<b>4,81</b>	<b>EFICIENTE</b>
33	E.S.E. Hospital San Rafael - Oiba	<b>4,53</b>	<b>4,80</b>	<b>EFICIENTE</b>
34	E.S.E. San Antonio de Padua - Pinchote	<b>4,82</b>	<b>4,78</b>	<b>EFICIENTE</b>
35	E.S.E. Hospital Regional del Magdalena Medio	<b>4,88</b>	<b>4,77</b>	<b>EFICIENTE</b>
36	E.S.E. San Cayetano - Guapotá	<b>4,74</b>	<b>4,75</b>	<b>EFICIENTE</b>
37	E.S.E. Hospital Integrado San Juan de Cimitarra	<b>4,88</b>	<b>4,75</b>	<b>EFICIENTE</b>
38	E.S.E. Hospital San Rafael de Concepción	<b>4,63</b>	<b>4,75</b>	<b>EFICIENTE</b>
39	Instituto de Salud de Bucaramanga	<b>4,65</b>	<b>4,75</b>	<b>EFICIENTE</b>
40	E.S.E. Centro de Salud Hermana Gertrudis de Aguada	<b>4,69</b>	<b>4,74</b>	<b>EFICIENTE</b>
41	I.P.S. Centro de Salud Santa Helena de Opón	<b>4,82</b>	<b>4,73</b>	<b>EFICIENTE</b>
42	E.S.E. Centro de Salud Juan Soleri	<b>4,78</b>	<b>4,73</b>	<b>EFICIENTE</b>
43	E.S.E. Blanca Alicia Hernández - Albania	<b>4,59</b>	<b>4,73</b>	<b>EFICIENTE</b>
44	E.S.E. Centro de Salud Municipio del Páramo - Santander	<b>4,72</b>	<b>4,72</b>	<b>EFICIENTE</b>
45	I.P.S. Centro de Salud de Coromoro	<b>4,60</b>	<b>4,72</b>	<b>EFICIENTE</b>
46	E.S.E. Hospital San Miguel - Santander	<b>4,62</b>	<b>4,71</b>	<b>EFICIENTE</b>
47	E.S.E. Hospital Santa Ana	<b>4,74</b>	<b>4,70</b>	<b>EFICIENTE</b>
48	I.P.S. Centro de Salud de Cabrera	<b>4,87</b>	<b>4,70</b>	<b>EFICIENTE</b>
49	I.P.S. Centro de Salud los Santos - Santander	<b>4,53</b>	<b>4,69</b>	<b>EFICIENTE</b>
50	I.P.S. Centro de Salud San Antonio California - Santander	<b>4,40</b>	<b>4,68</b>	<b>EFICIENTE</b>
51	E.S.E. Hospital San Juan de Dios de Floridablanca	<b>4,41</b>	<b>4,67</b>	<b>EFICIENTE</b>
52	E.S.E. Hospital Nuestra Señora de Guadalupe	<b>4,34</b>	<b>4,65</b>	<b>EFICIENTE</b>
53	E.S.E. Edmundo Germán Arias Duarte de Puerto Wilches	<b>4,86</b>	<b>4,65</b>	<b>EFICIENTE</b>
54	E.S.E. Clínica Girón	<b>4,92</b>	<b>4,65</b>	<b>EFICIENTE</b>
55	Institución Prestadora de Servicios de Salud Arístides Fernández Isabella del Municipio de Cepitá	<b>4,60</b>	<b>4,60</b>	<b>EFICIENTE</b>

---

---

**EMPRESAS SOCIALES DEL ESTADO**

---

56	I.P.S. Centro de Salud San Cayetano del Municipio de Confines - Santander	4,62	4,60	EFICIENTE
57	E.S.E. Hospital Psiquiátrico San Camilo de Bucaramanga	4,57	4,59	EFICIENTE
58	I.P.S. Centro de Salud Nuestra Señora del Carmen - Vetás	3,59	4,59	EFICIENTE
59	E.S.E. Centro de Salud Camilo Rueda - Villanueva	4,76	4,54	EFICIENTE
60	E.S.E. Hospital Integrado San Joaquín	4,52	4,52	EFICIENTE
61	I.P.S. Centro de Salud Divino Niño Jesús de Chipatá	4,48	4,50	EFICIENTE
62	E.S.E. Hospital Integrado San Bernardo de Barbosa	3,95	4,49	EFICIENTE
63	I.P.S. San Sebastián de Suratá	4,41	4,47	EFICIENTE
64	E.S.E. Hospital Nuestra Señora de los Remedios	4,33	4,45	EFICIENTE
65	I.P.S. Centro de Salud Santa Bárbara - Santander	4,77	4,45	EFICIENTE
66	I.P.S. Centro de Salud Jesús de Nazareth - Enciso	4,57	4,45	EFICIENTE
67	E.S.E. Centro de Salud El Peñón	4,59	4,44	EFICIENTE
68	I.P.S. San José de Florián - Santander	4,44	4,44	EFICIENTE
69	I.P.S. Centro de Salud - Carmen de Chucurí	4,18	4,42	EFICIENTE
70	I.P.S. Centro de Salud de Molagavita	3,65	4,39	EFICIENTE
71	E.S.E. Hospital Integrado San Antonio - Puente Nacional	4,35	4,36	EFICIENTE
72	E.S.E. Hospital San Juan de Dios de Galán	4,21	4,35	EFICIENTE
73	E.S.E. Hospital San José	4,27	4,33	EFICIENTE
74	I.P.S. Centro de Salud San Roque de Güepsa	4,01	4,30	EFICIENTE
75	Hospital San Roque - Chima	4,25	4,28	EFICIENTE
76	I.P.S. Centro de Salud de Encino	4,32	4,24	EFICIENTE
77	I.P.S. Centro de Salud - Macaravita	3,76	4,20	EFICIENTE
78	I.P.S. Centro de Salud San Benito	4,21	4,19	EFICIENTE
79	E.S.E. Hospital San Juan de Dios de Betulia	4,26	4,15	EFICIENTE
80	Hospital San Antonio - Rionegro	3,52	4,10	EFICIENTE
81	E.S.E. de Ocamonte Santander	4,20	4,01	EFICIENTE
82	E.S.E. Andrés Cala Pimentel	3,86	3,91	ADECUADO

---

**OTRAS EMPRESAS**

---

1	Empresa de Servicios Públicos de Lebrija	5,00	5,00	EFICIENTE
2	Instituto para el Desarrollo Municipal de Santander	4,95	4,95	EFICIENTE
3	Empresas Públicas - Sabana de Torres	4,24	4,93	EFICIENTE
4	Administración Pública Cooperativa del Municipio de Encino	4,99	4,84	EFICIENTE
5	Empresa Municipal de Servicios Públicos Domiciliarios de Piedecuesta	4,80	4,80	EFICIENTE

---



**OTRAS EMPRESAS**

6	Empresa de Acueducto y Alcantarillado del Municipio de San Gil	4,98	4,77	EFICIENTE
7	Empresas Públicas Municipales de Málaga	4,57	4,61	EFICIENTE
8	Oibana de Servicios Públicos	4,45	4,41	EFICIENTE

**SOCIEDADES DE ECONOMÍA MIXTA**

1	Televisión Regional de Oriente Ltda.	5,00	5,00	EFICIENTE
2	Terminal de Transportes del Socorro S.A.		4,94	EFICIENTE
3	Empresa de Transporte de Bucaramanga	4,90	4,90	EFICIENTE
4	Piscícola San Silvestre	4,22	4,33	EFICIENTE

**ENTIDADES DE GOBIERNO**

N.º	ENTIDAD	2020	2021	
-----	---------	------	------	--

**ALCALDÍAS**

1	Capitanejo	4,98	5,00	EFICIENTE
2	Aguada - Santander	5,00	5,00	EFICIENTE
3	La Paz - Santander	4,68	5,00	EFICIENTE
4	Girón	5,00	5,00	EFICIENTE
5	Albania - Santander	5,00	5,00	EFICIENTE
6	Simacota	4,97	4,98	EFICIENTE
7	Páramo	4,79	4,96	EFICIENTE
8	Bolívar - Santander	4,90	4,96	EFICIENTE
9	Landázuri	4,79	4,94	EFICIENTE
10	Onzaga	4,78	4,91	EFICIENTE
11	Barichara	4,67	4,90	EFICIENTE
12	Hato	4,90	4,90	EFICIENTE
13	Valle de San José	4,83	4,89	EFICIENTE
14	Suratá	4,97	4,88	EFICIENTE
15	San Vicente de Chucurí	4,88	4,88	EFICIENTE
16	Enciso	4,88	4,88	EFICIENTE
17	Concepción - Santander	4,81	4,88	EFICIENTE
18	Molagavita	4,76	4,88	EFICIENTE
19	Oiba	4,57	4,88	EFICIENTE
20	Guaca	4,87	4,87	EFICIENTE
21	Puente Nacional	5,00	4,87	EFICIENTE
22	San Miguel - Santander	4,62	4,87	EFICIENTE
23	Jordán	4,83	4,87	EFICIENTE
24	San Andrés - Santander	4,77	4,86	EFICIENTE
25	Pinchote	4,85	4,85	EFICIENTE
26	Barbosa - Santander	4,85	4,85	EFICIENTE
27	Florián	4,60	4,85	EFICIENTE



---

**ALCALDÍAS**

---

28	Sucre - Santander	4,89	4,84	EFICIENTE
29	Cimitarra	4,82	4,84	EFICIENTE
30	Cabrera - Santander	4,93	4,83	EFICIENTE
31	Guadalupe - Santander	4,69	4,83	EFICIENTE
32	San José de Miranda	4,68	4,83	EFICIENTE
33	Vetas	4,55	4,81	EFICIENTE
34	Los Santos	4,74	4,80	EFICIENTE
35	El Guacamayo	4,36	4,80	EFICIENTE
36	El Carmen de Chucurí	4,78	4,78	EFICIENTE
37	Carcasí	4,72	4,77	EFICIENTE
38	San Joaquín	4,76	4,76	EFICIENTE
39	Encino	4,71	4,76	EFICIENTE
40	Palmas del Socorro	4,88	4,75	EFICIENTE
41	Puerto Wilches	4,73	4,75	EFICIENTE
42	Galán	4,28	4,75	EFICIENTE
43	Guapotá	4,72	4,75	EFICIENTE
44	Suaita	4,76	4,75	EFICIENTE
45	Mogotes	4,77	4,73	EFICIENTE
46	Piedecuesta	4,56	4,70	EFICIENTE
47	Cerrito	4,68	4,70	EFICIENTE
48	Guavatá	4,58	4,69	EFICIENTE
49	El Playón	4,72	4,69	EFICIENTE
50	Chima - Santander	4,58	4,69	EFICIENTE
51	Chipatá	4,53	4,69	EFICIENTE
52	Gámbita	4,86	4,68	EFICIENTE
53	Charta	4,67	4,67	EFICIENTE
54	Floridablanca	4,65	4,67	EFICIENTE
55	Tona	4,93	4,66	EFICIENTE
56	Güepsa	4,60	4,65	EFICIENTE
57	Villanueva - Santander	4,37	4,65	EFICIENTE
58	Charalá	3,82	4,64	EFICIENTE
59	Vélez	3,55	4,60	EFICIENTE
60	Curití	4,59	4,59	EFICIENTE
61	Barrancabermeja	4,26	4,59	EFICIENTE
62	Cepitá	4,27	4,56	EFICIENTE
63	Jesús María	4,56	4,56	EFICIENTE
64	San Gil	4,37	4,55	EFICIENTE
65	Socorro	4,60	4,51	EFICIENTE
66	El Peñón - Santander	4,35	4,47	EFICIENTE
67	Santa Bárbara - Santander	4,44	4,44	EFICIENTE

---

---

**ALCALDÍAS**

---

68	Puerto Parra	4,42	4,42	EFICIENTE
69	Coromoro	4,65	4,39	EFICIENTE
70	Confines	4,34	4,36	EFICIENTE
71	Málaga	4,61	4,34	EFICIENTE
72	Palmar	4,31	4,33	EFICIENTE
73	Santa Helena de Opón	4,40	4,32	EFICIENTE
74	Contratación	4,29	4,31	EFICIENTE
75	San Benito	4,34	4,30	EFICIENTE
76	Betulia - Santander	4,05	4,29	EFICIENTE
77	California	4,35	4,25	EFICIENTE
78	Sabana de Torres	4,28	4,25	EFICIENTE
79	Macaravita	3,83	4,21	EFICIENTE
80	Lebrija	4,93	4,17	EFICIENTE
81	Aratoca	4,86	4,09	EFICIENTE
82	La Belleza	4,00	4,07	EFICIENTE
83	Zapatoca	4,17	4,03	EFICIENTE
84	Ocamonte	4,03	4,03	EFICIENTE
85	Matanza	3,99	4,03	EFICIENTE
86	Rionegro - Santander	3,56	3,98	ADECUADO

---

**ESTABLECIMIENTOS PÚBLICOS**

---

1	Unidades Tecnológicas de Santander	4,98	4,98	EFICIENTE
2	Instituto Universitario de la Paz	4,89	4,94	EFICIENTE
3	Universidad Industrial de Santander	4,55	4,41	EFICIENTE

---

**OTRAS ENTIDADES GOBIERNO GENERAL**

---

1	Contraloría Municipal de Bucaramanga	5,00	5,00	EFICIENTE
2	Contraloría Municipal de Girón	5,00	5,00	EFICIENTE
3	Instituto Departamental de Recreación y Deportes	5,00	5,00	EFICIENTE
4	Instituto Municipal de Deporte y Recreación de Socorro	4,08	5,00	EFICIENTE
5	Caja de Previsión Social Municipal de Bucaramanga	4,94	4,98	EFICIENTE
6	Dirección de Tránsito y Transporte de Barbosa	4,77	4,98	EFICIENTE
7	Escuela de Capacitación Municipal Floridablanca	4,95	4,95	EFICIENTE
8	Instituto Municipal de Empleo y Fomento Empresarial Bucaramanga	4,92	4,95	EFICIENTE
9	Instituto para el Fomento del Deporte de Barrancabermeja	4,68	4,89	EFICIENTE
10	Área Metropolitana de Bucaramanga	4,80	4,88	EFICIENTE
11	Contraloría Municipal de Barrancabermeja		4,87	EFICIENTE
12	Instituto para la Recreación y el Deporte de Floridablanca	4,95	4,87	EFICIENTE

---

**OTRAS ENTIDADES GOBIERNO GENERAL**

13	Contraloría General de Santander		<b>4,87</b>	<b>EFICIENTE</b>
14	Banco Inmobiliario de Floridablanca	<b>4,43</b>	<b>4,84</b>	<b>EFICIENTE</b>
15	Instituto Municipal de Cultura y Turismo de Bucaramanga	<b>4,83</b>	<b>4,81</b>	<b>EFICIENTE</b>
16	Instituto de Deportes y Recreación de San Gil	<b>4,48</b>	<b>4,80</b>	<b>EFICIENTE</b>
17	Tribunal de Ética Médica de Santander	<b>4,82</b>	<b>4,79</b>	<b>EFICIENTE</b>
18	Instituto de Cultura, Turismo y Recreación - Socorro	<b>4,75</b>	<b>4,77</b>	<b>EFICIENTE</b>
19	Instituto de Tránsito y Transporte de Charalá	<b>4,74</b>	<b>4,75</b>	<b>EFICIENTE</b>
20	Empresa de Desarrollo Urbano y Vivienda de Interés Social de Barrancabermeja	<b>4,75</b>	<b>4,74</b>	<b>EFICIENTE</b>
21	Bomberos de Bucaramanga	<b>4,46</b>	<b>4,69</b>	<b>EFICIENTE</b>
22	Casa de la Cultura Piedra del Sol - Floridablanca	<b>4,97</b>	<b>4,67</b>	<b>EFICIENTE</b>
23	Instituto de la Juventud, el Deporte y la Recreación de Bucaramanga	<b>4,58</b>	<b>4,65</b>	<b>EFICIENTE</b>
24	Dirección de Tránsito y Transporte - Floridablanca	<b>4,93</b>	<b>4,60</b>	<b>EFICIENTE</b>
25	Dirección de Tránsito de Bucaramanga	<b>4,88</b>	<b>4,48</b>	<b>EFICIENTE</b>
26	Instituto Municipal para la Educación Física, Recreación y Deportes de San Vicente de Chucurí	<b>4,46</b>	<b>4,46</b>	<b>EFICIENTE</b>
27	Instituto de Vivienda Municipal de Bucaramanga	<b>4,72</b>	<b>4,31</b>	<b>EFICIENTE</b>
28	Inspección de Tránsito y Transporte de Barrancabermeja	<b>4,11</b>	<b>4,25</b>	<b>EFICIENTE</b>
29	Asociación de Municipios de la Provincia de Vélez y el Occidente de Boyacá	<b>3,79</b>	<b>3,85</b>	<b>ADECUADO</b>
30	Instituto de Cultura y Turismo de San Gil	<b>3,63</b>	<b>3,67</b>	<b>ADECUADO</b>
31	CPGA de la Provincia de García Rovira	<b>4,67</b>	<b>3,65</b>	<b>ADECUADO</b>
32	Instituto Municipal de Deporte, Cultura, Recreación y Turismo de Sabana de Torres	<b>4,48</b>	<b>3,58</b>	<b>ADECUADO</b>
33	Instituto Municipal de Deporte y Recreación de Cimitarra	<b>3,18</b>	<b>3,33</b>	<b>ADECUADO</b>

**ENTIDADES EN LIQUIDACIÓN**

<b>N.º</b>	<b>ENTIDAD</b>	<b>2020</b>	<b>2021</b>
------------	----------------	-------------	-------------

**PROCESOS ESPECIALES EMPRESAS**

1	Fertilizantes Colombianos S.A. - En Liquidación		<b>3,97</b>	<b>ADECUADO</b>
---	---	--	-------------	-----------------

### 3.2.2.3.8. Seaflower Region

Gráfico 3-45 Resultados promedio por Departamento

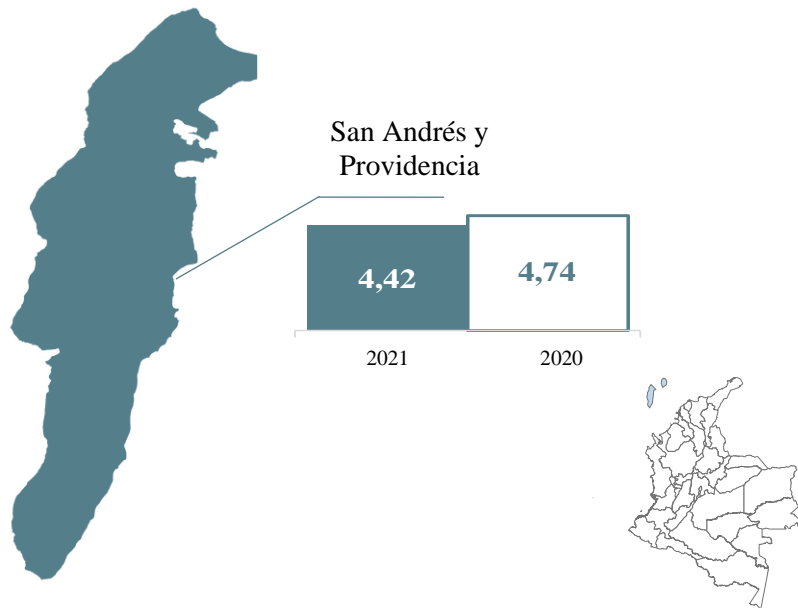


Gráfico 3-46 Resultados promedio por Marco Normativo

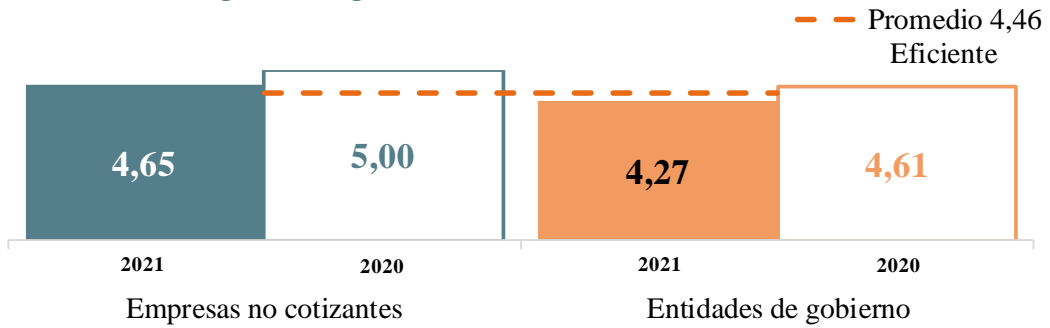


Gráfico 3-47 Participación por criterio

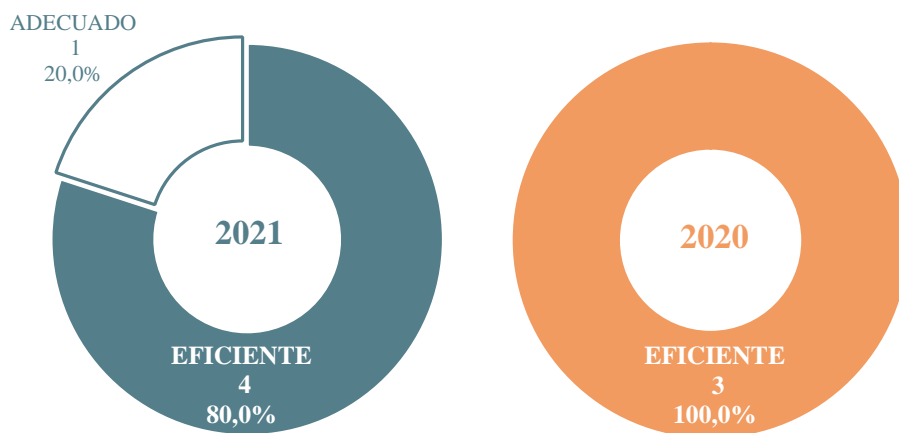


Tabla 3-15 Calificaciones por entidad Seaflower Region

<b>SAN ANDRÉS Y PROVIDENCIA</b>				
<b>EMPRESAS NO COTIZANTES</b>				
<b>N.º</b>	<b>ENTIDAD</b>	<b>2020</b>	<b>2021</b>	
<b>EMPRESAS DE SERVICIOS PÚBLICOS</b>				
1	E.S.P. Aguas de San Andrés S.A.	5,00	5,00	<b>EFICIENTE</b>
<b>EMPRESAS SOCIALES DEL ESTADO</b>				
1	E.S.E Hospital Departamental De San Andrés, Providencia Y Santa Catalina		4,29	<b>EFICIENTE</b>
<b>ENTIDADES DE GOBIERNO</b>				
<b>N.º</b>	<b>ENTIDAD</b>	<b>2020</b>	<b>2021</b>	
<b>ALCALDÍAS</b>				
1	Providencia	4,78	4,50	<b>EFICIENTE</b>
<b>OTRAS ENTIDADES GOBIERNO GENERAL</b>				
1	Contraloría Departamental de San Andrés, Providencia y Santa Catalina		3,89	<b>ADECUADO</b>

**ESPACIO EN BLANCO**

### 3.3. Valoración Cualitativa

#### 3.3.1. Análisis de la información

Son cuatro los aspectos cualitativos que los jefes de control interno evalúan: Fortalezas, Debilidades, Avances obtenidos y Recomendaciones. Éstos, permiten sacar conclusiones adicionales que resultan fundamentales para diseñar y ejecutar planes de mejora de los procesos y mejorar la calidad de la información contable.

#### Selección de la muestra

Se seleccionó una muestra representativa de 80 entidades, 35 Nacionales y 45 Territoriales, de acuerdo con siguientes criterios:

N =	3.758	Tamaño de la población
1- $\alpha$ =	95,0%	Nivel de confianza o seguridad
$\alpha$ =	5,0%	Riesgo
<b>n =</b>	<b>80</b>	<b>Tamaño de la muestra</b>

El tamaño de la muestra se segmentó por Nivel (Nacional o Territorial) y por marco normativo. La lista de entidades es la siguiente:

Tabla 3-16 Muestra entidades del Nivel Nacional

MUESTRA NIVEL NACIONAL 2021	
#	Entidad
1	Sociedad Hotelera Tequendama S.A.
2	Servicios Postales Nacionales S.A.
3	E.S.P. Gestión Energética S.A.
4	Sociedad de Activos Especiales S.A.S.
5	Esenttia Masterbatch Ltda.
6	Ecopetrol S.A.
7	E.S.P. Transelca S.A.
8	Caja Promotora de Vivienda Militar y de Policía
9	Ministerio de Defensa Nacional
10	U.A.E. de Gestión Pensional y Contribuciones Parafiscales de la Protección Social
11	Contraloría General de la República
12	Agencia Nacional de Minería
13	Fondo de Pasivo Social de Ferrocarriles Nacionales de Colombia
14	Departamento Nacional de Planeación
15	Ministerio de Transporte
16	Corporación Autónoma Regional del Guavio
17	Instituto Geográfico Agustín Codazzi
18	Computadores para Educar

**MUESTRA NIVEL NACIONAL 2021**

#	Entidad
19	Instituto Caro y Cuervo
20	Colpensiones - Fondo de Vejez
21	Fondo Nacional de Gestión de Riesgo de Desastres
22	Consejo Nacional Profesional de Economía
23	Unidad Nacional de Protección
24	Escuela Tecnológica Instituto Técnico Central
25	Fondo Único de Tecnologías de la Información y las Comunicaciones
26	Fondo Adaptación
27	Instituto Nacional de Formación Técnica Profesional de San Juan del Cesar
28	Instituto Nacional de Formación Técnica Profesional de San Andrés y Providencia
29	Administradora del Monopolio Rentístico de los Juegos de Suerte y Azar.
30	Patrimonio Autónomo Programa de Transformación Productiva - PTP
31	PAR Electrificadora del Atlántico S.A. E.S.P. - En Liquidación
32	PAR Electrificadora del Magdalena S.A. E.S.P. - En Liquidación
33	PA Electrolima - En Liquidación
34	PAR E.S.E. Antonio Nariño
35	PAR Banco del Estado - En Liquidación

Tabla 3-17 Muestra de entidades del Nivel Territorial

**MUESTRA NIVEL TERRITORIAL 2021**

#	Entidad
1	Departamento del Archipiélago de San Andrés, Providencia y Santa Catalina
2	E.S.P. Servicios Públicos Domiciliarios - Morales - Bolívar
3	E.S.E. Vida Sinú
4	E.S.P. Empresa de Acueducto, Alcantarillado y Aseo de Ovejas - Sucre
5	E.S.E. Centro de Salud Santa Lucía - Buenavista
6	Departamento del Cesar
7	El Peñón - Bolívar
8	Fondo de Vivienda de Interés Social y Reforma Urbana Distrital
9	Oibana de Servicios Públicos
10	E.S.E. San Cayetano - Guapotá
11	El Carmen
12	Universidad de Pamplona
13	E.S.E. Hospital Regional San Juan de Dios - Yarumal
14	Centro de Diagnóstico Automotor de Risaralda S.A.
15	E.S.E. Hospital Sagrado Corazón de Jesús - Briceño
16	E.S.E. Hospital Mental - Filandia
17	E.S.P. Empresas Públicas de Salgar S.A.
18	Universidad de Antioquia
19	Maceo

## MUESTRA NIVEL TERRITORIAL 2021

#	Entidad
20	Caucasia
21	Belalcázar
22	Instituto de Financiamiento, Promoción y Desarrollo de Ibagué
23	E.S.P. de Alcantarillado y Acueducto del Municipio de Ricaurte S.A.S.
24	E.S.P. Empresas Públicas de Facatativá
25	E.S.E. Hospital San Antonio - Ambalema
26	E.S.E. Centro de Salud de Paya
27	Empresa Férrea Regional S.A.S.
28	Instituto para la Economía Social
29	Natagaima
30	Instituto Municipal de Recreación y Deportes - Tocancipá
31	Silvania
32	Fomcultura Fondo Mixto de Cultura y Turismo del Huila
33	Instituto Distrital de Patrimonio Cultural
34	Federación Nacional de Departamentos
35	Empresa de Transporte Masivo de Cali S.A.
36	E.S.P. Servicios Públicos de San Pablo
37	E.S.P. Aseo Alcalá S.A.
38	Afrocaucana de Aguas S.A. E.S.P.
39	San Pedro de Cartago
40	Instituto Municipal del Deporte y la Recreación - Guadalajara de Buga
41	Buesaco
42	E.S.E. del Municipio de Villavicencio
43	Centro Regional de Educación de Orocué
44	E.S.E. Hospital Fronterizo - La Dorada
45	Florencia - Caquetá

### Análisis

El análisis presenta las características más destacadas, comparadas entre Nivel Nacional y Territorial y ordenadas de mayor a menor por el promedio. Cada resultado, representa, como se explica en la siguiente sección, el porcentaje de entidades que mencionó una característica determinada sobre el total de las entidades de ese nivel (35 en el Nivel Nacional y 45 en el Nivel Territorial). Veamos el cuadro resumen de este análisis:



Tabla 3-18 Características valoradas cualitativamente

Características	Promedio	Fortalezas		Debilidades		Avances		Recomendaciones	
		Nacional	Territorial	Nacional	Territorial	Nacional	Territorial	Nacional	Territorial
Sistemas de gestión	33%	40%	33%	23%	42%	29%	20%	31%	47%
Recurso humano	29%	23%	67%	29%	29%	3%	20%	23%	38%
Registro contable y soportes	25%	20%	31%	26%	18%	23%	33%	20%	31%
Software	20%	9%	31%	14%	33%	6%	27%	11%	27%
Comunicación entre dependencias	19%	31%	22%	11%	13%	23%	20%	14%	20%
Manual de políticas	11%	17%	16%	0%	4%	11%	16%	6%	18%

### ¿Cómo se lee la tabla?

Cada porcentaje de la tabla representa la proporción de entidades de la muestra de cada Nivel que mencionaron una característica determinada. Así, por ejemplo, en el cuadrante Sistemas de gestión-Nacional, arriba a la izquierda, el porcentaje de 40% significa que esa proporción de entidades, es decir, 14 de las 35 entidades de la muestra del Nivel Nacional, se refirieron a circunstancias relacionadas con los Sistemas de gestión.

A propósito, esta característica es la más mencionada por las entidades, ya que, en promedio, el 33% menciona temas relacionados con ella en los cuatro aspectos de la evaluación cualitativa, considerando ambos Niveles.

Otro aspecto importante de la tabla y, en general, del análisis de la información del presente capítulo, está relacionado con la interpretación de las características, ya que depende del aspecto cualitativo en el que se ubique (Fortalezas, Debilidad, Avances o Recomendaciones). Por ejemplo, siguiendo con los Sistemas de gestión, si el lector está ubicado en la columna de Fortalezas, debe relacionar su análisis con los aspectos positivos de esta característica, esto es, con la documentación de los procedimientos y su publicación o con mapas de riesgos definidos, entre otros (más adelante se definen las características). Por el contrario, si nos ubicamos en la columna Debilidades el lector debe pensar en, por ejemplo, la falta de procedimientos o en la desactualización de estos o también, en la falta de mapa de riesgos.

### Definición de las características

- **Sistemas de gestión:** relacionado con el adecuado grado de avance en la implementación y actualización de controles, procedimientos documentados, mapas de riesgos y en menor medida con los planes de mejoramiento.
- **Recurso humano:** apunta a las personas capacitadas, competentes y comprometidas. Es una característica fundamentalmente positiva, como puede verse en la tabla.
- **Registro contable:** hace referencia a la aplicación de las características y principios de la información contable, a los errores en la clasificación, reconocimiento y medición de las transacciones contables y fundamentalmente, a la valoración de los activos.

- Software: alude al correcto funcionamiento de los diferentes aplicativos que tienen las entidades, su parametrización, actualización o mejora. Es bien sabido que un sistema informático integrado, facilita la comunicación entre las áreas y disminuye los errores en el registro.
- Comunicación entre dependencias: esta característica está relacionada con la información que las áreas proveedoras de información financiera deben suministrar al proceso contable para que los registros se hagan oportuna y fiablemente. Tiene mucha relación con el software y la integración que este permite y también con los procedimientos en los que se define el flujo de información y responsables.
- Manual de políticas: esta característica se refiere a la actualización, cumplimiento definición o con la socialización del Manual de Políticas contables.

# **4. EVALUACIÓN CONTROL INTERNO CONTABLE VS DICTAMEN CONTRALORÍA GENERAL DE LA REPÚBLICA**

En este capítulo se comparan tres evaluaciones del proceso contable desde distintos puntos de vista. Dos de ellas, las realiza directamente la Contraloría General de la República (CGR) y la restante, la calcula y consolida la Contaduría General de la Nación (CGN) para exponer los resultados en este informe.

Las dos evaluaciones llevadas a cabo por la CGR y sus entes territoriales, en el caso de las entidades de este nivel, están relacionadas con: 1) La verificación de la evaluación de control fiscal interno (a partir de ahora ECFI) y, 2) El dictamen a los estados financieros de las entidades que fueron seleccionadas para, valga la redundancia, dictaminar el Estado de Situación Financiera y de Resultados de la Nación y el Estado de Situación Financiera y de Resultados de la Hacienda Pública. La CGN por su parte, calcula y consolida los resultados de la evaluación del Control Interno Contable (a partir de ahora ECIC), que realizan los jefes de control interno al proceso contable de cada una de las entidades.

	¿Qué evalúan?
ECFI	La calidad y eficiencia de la aplicación y observancia de los sistemas y mecanismos de Control Interno de las entidades públicas.
Dictamen	El cumplimiento de la normativa contable y verifica que los estados financieros emitidos por las entidades contables públicas reflejen razonablemente su situación económica y financiera.
ECIC	La existencia y efectividad de procedimientos de control y verificación de las actividades propias del proceso contable que garanticen razonablemente que la información financiera, económica, social y ambiental cumpla con las características de relevancia y representación fiel de acuerdo con la Resolución 193 de 2016 emitida por la CGN.

Es muy importante tener en cuenta que el desarrollo de este capítulo parte de las evaluaciones que se efectuaron en 2020 y no en 2021. Es necesario que sea de esta forma porque, durante el periodo en el que se elabora este informe (marzo y abril de 2022), la CGR y sus entes territoriales, aún no llevan a cabo las evaluaciones que les corresponden. De todas formas, a pesar del desfase, creemos que el presente análisis es pertinente, teniendo en cuenta que los resultados, salvo excepciones y, al menos, desde un punto de vista agregado, no cambian considerablemente entre un año y otro. La experiencia de la CGN desde 2013, ha mostrado que las conclusiones al respecto son generales y de mucha similitud, tal y como podrá apreciarse más adelante.

Ahora bien, con relación a las entidades seleccionadas en este capítulo, su procedencia y cantidad, es importante señalar que corresponden a las que integraron la muestra que la CGR escogió para dictaminar el Estado de Situación Financiera y de Resultados de la Nación y el Estado de Situación Financiera y de Resultados de la Hacienda Pública de la vigencia 2020. Solo fueron consideradas las que contaban con calificación tanto en la ECFI como en el dictamen. Se consideraron entonces 481 entidades: 108 Nacionales y 373 Territoriales.

Con relación a los criterios de evaluación utilizados en las tres valoraciones, es preciso plasmarlos en una tabla, ya que, de esa forma, el lector puede apreciar las diferencias, pero también, su consistencia:

Tabla 4-1 Criterios de evaluación

<b>CRITERIOS DE EVALUACIÓN</b>			
	<b>ECFI</b>	<b>Dictamen</b>	<b>ECIC</b>
1	Eficiente	Sin salvedades	Eficiente
2	Con deficiencia	Con salvedades	Adecuado
3	Ineficiente	Negativa o adversa	Deficiente
4		Abstención	

Las tres evaluaciones tienen entonces, criterios de evaluación similares que, más allá de las diferencias de denominación, deberían generar resultados consistentes. Por ejemplo: Una entidad que tuvo calificación Eficiente en la ECFI se esperaría que tuviera una calificación similar en el Dictamen y en la ECIC. Aunque los tres criterios no tienen enfoques de evaluación iguales, si juzgan aspectos del proceso contable que, desde un punto de vista técnico y sistémico, deberían producir conclusiones similares. En este sentido, llama la atención que una entidad sea calificada con Eficiente en la ECIC, pero tenga una opinión Adversa o negativa sobre sus estados financieros.

Las tres calificaciones evalúan aspectos relacionados con el proceso contable y por lo tanto sus resultados deberían guardar consistencia; sin embargo, la comparación que se presenta más adelante permite demostrar que, en muchos casos, no necesariamente una calificación Eficiente del sistema de Control Interno Contable está relacionada con una calificación Eficiente del control fiscal o con un dictamen limpio de los estados financieros por parte de la Contraloría General de la República.

Esta lógica es la que sustenta y le da valor a este capítulo, el cual se viene presentando desde hace más de un lustro, con el propósito de aportar en la discusión sobre estos temas y reflexionar sobre la práctica profesional. Se debe reconocer que, aunque lenta, la mejoría del proceso contable es evidente.

En la siguiente tabla se presenta el resumen de este comparativo. En los anexos del presente informe se presenta la totalidad de las entidades y sus calificaciones.

Tabla 4-2 Resumen comparación Nivel Nacional

COMPARATIVO DEL NIVEL NACIONAL									
Número de entidades		108							
Número de entidades por criterio	ECIF			Dictamen			ECIC		
	E	47	43,5%	SS	48	44,4%	E	101	93,5%
	CD	51	47,2%	CS	27	25,0%	A	7	6,5%
	I	10	9,3%	A o N	31	28,7%	D		
			A	2	1,9%				
<b>Total</b>		<b>108</b>	<b>100,0%</b>		<b>108</b>	<b>100,0%</b>		<b>108</b>	<b>100,0%</b>

En el caso de las entidades del Nivel Nacional el 93,5% de las entidades de la muestra están calificadas como Eficientes en la ECIC, mientras que solo el 43,5% tienen calificación Eficiente en la ECIF y el 44,4% un dictamen Sin Salvedades a sus estados. Como se advirtió anteriormente, aunque los criterios de calificación no son exactamente iguales, se esperaría una mayor aproximación si se considera que una buena calificación del Control Interno Contable, debería estar reflejada en la opinión a los estados financieros y en el control fiscal interno.

Tabla 4-3 Resumen comparación Nivel Territorial

COMPARATIVO DEL NIVEL TERRITORIAL									
Número de entidades		373							
Número de entidades por criterio	ECIF			Dictamen			ECIC		
	E	157	42,1%	SS	132	35,4%	E	349	93,6%
	CD	191	51,2%	CS	154		A	24	6,4%
	I	25	6,7%	A o N	55	14,7%	D		
			A	32					
<b>Total</b>		<b>373</b>	<b>100,0%</b>		<b>373</b>	<b>50,1%</b>		<b>373</b>	<b>100,0%</b>

En el Nivel Territorial la comparación es similar, el 93,6% de las entidades tienen una ECIC Eficiente. Las proporciones en el ECIF y el Dictamen son del 42,1% y 35,4%, respectivamente.

Tabla 4-4 Resumen comparación Sector Público

COMPARATIVO SECTOR PÚBLICO (NACIONAL + TERRITORIAL)									
Número de entidades		481							
Número de entidades por criterio	ECIF			Dictamen			ECIC		
	E	204	42,4%	SS	180	37,4%	E	450	93,6%
	CD	242	50,3%	CS	181	37,6%	A	31	6,4%
	I	35	7,3%	A o N	86	17,9%	D		
			A	34	7,1%				
<b>Total</b>		<b>481</b>	<b>100,0%</b>		<b>481</b>	<b>100,0%</b>		<b>481</b>	<b>100,0%</b>

Es evidente por tanto, como se esbozó desde el principio y también, durante los años en los que se ha realizado esta comparación, que la calificación de la ECIC es, en todos los casos, mejor o mucho mejor que los resultados de las dos evaluaciones realizadas por la CGR y sus entes territoriales.

Para mayores referencias sobre las calificaciones de la CGR por favor consulte los informes de Auditoría al Balance General de la Nación y al Balance General de la Hacienda Pública en el siguiente enlace:

<https://www.contraloria.gov.co/resultados/informes/informes-constitucionales>

La siguiente tabla muestra las calificaciones de las 481 entidades de forma paralela para apreciar individualmente la comparación:

Tabla 4-5 Anexos

#	Entidad	ECIF 2020	Dictamen 2020	ECIC 2020	Nivel
1	Caldas - Antioquia	Abstención	Con deficiencias	Eficiente	Territorial
2	E.S.E Hospital La María Medellín	Abstención	Ineficiente	Eficiente	Territorial
3	E.S.P Empresas Públicas de La Pintada S.A	Abstención	Ineficiente	Eficiente	Territorial
4	La Pintada	Abstención	Con deficiencias	Eficiente	Territorial
5	Santa Bárbara	Abstención	Con deficiencias	Eficiente	Territorial
6	Santa Rosa de Osos	Abstención	Con deficiencias	Eficiente	Territorial
7	Santo Domingo	Abstención	Con deficiencias	Eficiente	Territorial
8	Venecia - Antioquia	Abstención	Ineficiente	Eficiente	Territorial
9	Copacabana	Adversa o negativa	Con deficiencias	Eficiente	Territorial
10	E.S.E Hospital San Juan de Dios Marinilla	Adversa o negativa	Con deficiencias	Eficiente	Territorial
11	Santa Fe de Antioquia	Adversa o negativa	Con deficiencias	Adecuado	Territorial
12	Sabaneta	Con salvedades	Eficiente	Eficiente	Territorial
13	E.S.E. Hospital Regional San Juan de Dios - Santa Fé de Antioquia	Con salvedades	Eficiente	Eficiente	Territorial
14	E.S.E Hospital San Vicente de Paúl Barbosa	Sin salvedades	Con deficiencias	Eficiente	Territorial
15	Tame	Con salvedades	Con deficiencias	Eficiente	Territorial
16	Campo de la Cruz	Adversa o negativa	Con deficiencias	Eficiente	Territorial
17	Universidad del Atlántico	Con salvedades	Con deficiencias	Eficiente	Territorial
18	Repelón	Adversa o negativa	Con deficiencias	Eficiente	Territorial
19	Baranoa	Con salvedades	Eficiente	Eficiente	Territorial
20	E.S.E Hospital Universitario Cari	Con salvedades	Con deficiencias	Eficiente	Territorial
21	Departamento del Atlántico	Con salvedades	Eficiente	Eficiente	Territorial
22	Luruaco	Con salvedades	Eficiente	Eficiente	Territorial
23	Malambo	Con salvedades	Con deficiencias	Eficiente	Territorial
24	Puertocolombia	Con salvedades	Con deficiencias	Eficiente	Territorial
25	Sabanagrande	Con salvedades	Con deficiencias	Eficiente	Territorial
26	Sabanalarga	Con salvedades	Con deficiencias	Eficiente	Territorial
27	Instituto de Tránsito del Atlántico	Sin salvedades	Con deficiencias	Eficiente	Territorial
28	E.S.E Hospital Local de Cicuco	Abstención	Ineficiente	Eficiente	Territorial
29	E.S.E Hospital Local Santa María - Santa Cruz de Mompos	Abstención	Ineficiente	Eficiente	Territorial

#	Entidad	ECIF 2020	Dictamen 2020	ECIC 2020	Nivel
30	E.S.E Hospital San Vicente Ramiriquí	Adversa o negativa	Con deficiencias	Eficiente	Territorial
31	Tuta	Adversa o negativa	Con deficiencias	Eficiente	Territorial
32	Cómbita	Con salvedades	Con deficiencias	Eficiente	Territorial
33	Departamento de Boyacá	Con salvedades	Con deficiencias	Adecuado	Territorial
34	Duitama	Con salvedades	Ineficiente	Eficiente	Territorial
35	E.S.E Centro de Salud de Sutamarchán	Con salvedades	Con deficiencias	Eficiente	Territorial
36	E.S.E Centro de Salud de San Antonio - Socotá	Con salvedades	Con deficiencias	Eficiente	Territorial
37	E.S.E Centro de Salud Tota	Con salvedades	Con deficiencias	Eficiente	Territorial
38	E.S.E Gámeza Municipio Saludable	Con salvedades	Con deficiencias	Eficiente	Territorial
39	E.S.E Hospital Regional de Sogamoso	Con salvedades	Con deficiencias	Eficiente	Territorial
40	E.S.E. Hopital Santa Marta - Samacá	Con salvedades	Con deficiencias	Eficiente	Territorial
41	E.S.E. Prestadora de Servicios de Salud Gustavo Romero Hernández Tibana	Con salvedades	Con deficiencias	Eficiente	Territorial
42	Ciénaga - Boyacá	Sin salvedades	Con deficiencias	Eficiente	Territorial
43	E.S.E. Salud Aquitania	Sin salvedades	Eficiente	Eficiente	Territorial
44	E.S.P Red Vital Paipa S.A.	Sin salvedades	Eficiente	Eficiente	Territorial
45	Departamento de Caldas	Abstención	Con deficiencias	Eficiente	Territorial
46	La Dorada	Abstención	Con deficiencias	Eficiente	Territorial
47	Villamaría	Abstención	Con deficiencias	Eficiente	Territorial
48	Salamina	Adversa o negativa	Con deficiencias	Eficiente	Territorial
49	El Paso	Abstención	Eficiente	Eficiente	Territorial
50	E.S.E. Hospital Jose David Padilla Villafañe Aguachica	Adversa o negativa	Eficiente	Eficiente	Territorial
51	Aguachica	Con salvedades	Eficiente	Adecuado	Territorial
52	Bosconia	Con salvedades	Ineficiente	Eficiente	Territorial
53	E.S.E Hospital Camilo Villazón Pumarejo Pueblo Bello	Con salvedades	Eficiente	Eficiente	Territorial
54	E.S.E Hospital Francisco Canosa Pelaya	Con salvedades	Eficiente	Eficiente	Territorial
55	E.S.E Hospital Heli Moreno Blanco Pailitas	Con salvedades	Eficiente	Eficiente	Territorial
56	E.S.E Hospital Local de Aguachica	Con salvedades	Eficiente	Eficiente	Territorial
57	E.S.E Hospital Rosario Pumerejo de López Valledupar	Con salvedades	Eficiente	Eficiente	Territorial
58	E.S.E Hospital Socorro San Diego	Con salvedades	Eficiente	Eficiente	Territorial
59	La Jagua de Ibirico	Con salvedades	Eficiente	Eficiente	Territorial
60	La Paz Robles	Con salvedades	Eficiente	Eficiente	Territorial
61	San Alberto	Con salvedades	Eficiente	Eficiente	Territorial
62	Agustin Codazzi	Sin salvedades	Eficiente	Eficiente	Territorial
63	Astrea	Sin salvedades	Eficiente	Adecuado	Territorial
64	Becerril	Sin salvedades	Eficiente	Eficiente	Territorial
65	Chiriguáná	Sin salvedades	Eficiente	Eficiente	Territorial
66	Departamento del Cesar	Sin salvedades	Eficiente	Eficiente	Territorial
67	E.S.E. Hospital Lázaro Alfonso Hernández Larasan Alberto	Sin salvedades	Eficiente	Eficiente	Territorial



#	Entidad	ECIF 2020	Dictamen 2020	ECIC 2020	Nivel
68	E.S.E. Hospital Local Río de Oro	Sin salvedades	Eficiente	Eficiente	Territorial
69	E.S.E. Hospital San José Becerril	Sin salvedades	Eficiente	Eficiente	Territorial
70	E.S.E. Hospital San Martín Astrea	Sin salvedades	Eficiente	Eficiente	Territorial
71	E.S.E. Hospital San Roque de El Copey	Sin salvedades	Eficiente	Eficiente	Territorial
72	El Copey	Sin salvedades	Eficiente	Eficiente	Territorial
73	Pailitas	Sin salvedades	Ineficiente	Adecuado	Territorial
74	Ayapel	Con salvedades	Con deficiencias	Eficiente	Territorial
75	Chinú	Con salvedades	Con deficiencias	Eficiente	Territorial
76	Cotorra	Con salvedades	Con deficiencias	Eficiente	Territorial
77	Momil	Con salvedades	Con deficiencias	Adecuado	Territorial
78	Purísima	Con salvedades	Con deficiencias	Adecuado	Territorial
79	Sahagún	Con salvedades	Con deficiencias	Eficiente	Territorial
80	San Antero	Con salvedades	Con deficiencias	Eficiente	Territorial
81	San José de Uré	Con salvedades	Con deficiencias	Eficiente	Territorial
82	Departamento de Córdoba	Con salvedades	Con deficiencias	Eficiente	Territorial
83	E.S.E Centro de Salud de Fosca	Abstención	Con deficiencias	Eficiente	Territorial
84	Anapoima	Adversa o negativa	Eficiente	Eficiente	Territorial
85	Cachipay	Adversa o negativa	Con deficiencias	Eficiente	Territorial
86	E.S.E. Hospital Mario Gaitán Yanguas	Adversa o negativa	Con deficiencias	Eficiente	Territorial
87	Guaduas	Adversa o negativa	Con deficiencias	Adecuado	Territorial
88	Gutiérrez	Adversa o negativa	Eficiente	Eficiente	Territorial
89	Nemocón	Adversa o negativa	Ineficiente	Eficiente	Territorial
90	Puerto Salgar	Adversa o negativa	Eficiente	Eficiente	Territorial
91	Pulí	Adversa o negativa	Con deficiencias	Eficiente	Territorial
92	Agua de Dios	Con salvedades	Eficiente	Eficiente	Territorial
93	E.S.E Hospital Santa Matilde de Madrid	Con salvedades	Con deficiencias	Eficiente	Territorial
94	Inírida	Con salvedades	Con deficiencias	Eficiente	Territorial
95	Gobernación de Guainía	Con salvedades	Con deficiencias	Eficiente	Territorial
96	E.S.E Centro de Salud Paz del Río Fundación	Adversa o negativa	Con deficiencias	Eficiente	Territorial
97	E.S.E Hospital La Candelaria El Banco	Adversa o negativa	Con deficiencias	Eficiente	Territorial
98	El Banco	Adversa o negativa	Con deficiencias	Eficiente	Territorial
99	Empresa de Servicios Públicos El Banco	Adversa o negativa	Con deficiencias	Eficiente	Territorial
100	Fundación	Adversa o negativa	Con deficiencias	Eficiente	Territorial
101	Hospital Nuestra Señora Santa Ana	Adversa o negativa	Con deficiencias	Eficiente	Territorial
102	Santa Ana	Adversa o negativa	Con deficiencias	Eficiente	Territorial
103	Agencia para la Cooperación e Inversión de Medellín y el Área Metropolitana	Sin salvedades	Eficiente	Eficiente	Territorial
104	Administrador del Patrimonio Escindido de Empresas Varias de Medellín E.S.P	Sin salvedades	Eficiente	Eficiente	Territorial
105	Aeropuerto Olaya Herrera	Sin salvedades	Eficiente	Eficiente	Territorial

#	Entidad	ECIF 2020	Dictamen 2020	ECIC 2020	Nivel
106	Agencia de Educación Superior de Medellín Sapiencia	Sin salvedades	Eficiente	Eficiente	Territorial
107	Asociación Canal Local de Televisión de Medellín	Sin salvedades	Eficiente	Eficiente	Territorial
108	Biblioteca Pública Piloto de Medellín para la América Latina	Sin salvedades	Eficiente	Eficiente	Territorial
109	Colegio Mayor de Antioquia	Sin salvedades	Eficiente	Eficiente	Territorial
110	Corporación Hospital Infantil Concejo de Medellín	Sin salvedades	Eficiente	Eficiente	Territorial
111	Corporación Ruta N Medellín	Sin salvedades	Eficiente	Eficiente	Territorial
112	E.S.E. Hospital General de Medellín	Sin salvedades	Con deficiencias	Eficiente	Territorial
113	E.S.E. Metrosalud	Sin salvedades	Eficiente	Eficiente	Territorial
114	E.S.P. Aguas de Malambo S.A.	Sin salvedades	Eficiente	Eficiente	Territorial
115	E.S.P. Aguas Nacionales EPM S.A.	Sin salvedades	Eficiente	Eficiente	Territorial
116	E.S.P. Aguas Regionales EPM	Sin salvedades	Eficiente	Eficiente	Territorial
117	E.S.P. Central Hidroeléctrica de Caldas S.A.	Sin salvedades	Eficiente	Eficiente	Territorial
118	E.S.P. Centrales Eléctricas de Norte de Santander S.A.	Sin salvedades	Eficiente	Eficiente	Territorial
119	E.S.P. Colombia Móvil S.A.	Sin salvedades	Eficiente	Eficiente	Territorial
120	E.S.P. Electricadora Santander S.A.	Sin salvedades	Eficiente	Eficiente	Territorial
121	E.S.P. Empresa Aguas del Oriente Antioqueño S.A.	Sin salvedades	Eficiente	Eficiente	Territorial
122	E.S.P. Empresa de Energía del Quindío S.A.	Sin salvedades	Eficiente	Eficiente	Territorial
123	Empresa de Transporte Masivo del Valle de Aburrá Ltda	Sin salvedades	Eficiente	Eficiente	Territorial
124	Empresa para la Seguridad Urbana	Sin salvedades	Eficiente	Eficiente	Territorial
125	Empresa de Desarrollo Urbano	Sin salvedades	Eficiente	Eficiente	Territorial
126	Empresas Públicas de Medellín	Sin salvedades	Eficiente	Eficiente	Territorial
127	Empresas Varias de Medellín	Sin salvedades	Eficiente	Eficiente	Territorial
128	EPM Inversiones S.A.	Sin salvedades	Eficiente	Eficiente	Territorial
129	Fondo de Valorización del Municipio de Medellín	Sin salvedades	Eficiente	Eficiente	Territorial
130	Institución Universitaria Pascual Bravo	Sin salvedades	Eficiente	Eficiente	Territorial
131	Instituto de Deportes y Recreación	Sin salvedades	Eficiente	Eficiente	Territorial
132	Instituto Social de Vivienda y Hábitat de Medellín	Sin salvedades	Eficiente	Eficiente	Territorial
133	Instituto Tecnológico Metropolitano	Sin salvedades	Eficiente	Eficiente	Territorial
134	Medellín	Sin salvedades	Eficiente	Eficiente	Territorial
135	Metroplús S.A.	Sin salvedades	Eficiente	Eficiente	Territorial
136	UNE EPM Telecomunicaciones S.A.	Sin salvedades	Eficiente	Eficiente	Territorial
137	Museo Casa de la Memoria	Sin salvedades	Eficiente	Eficiente	Territorial
138	Terminales de Transporte de Medellín S.A.	Sin salvedades	Eficiente	Eficiente	Territorial
139	Plaza Mayor Medellín Convenciones y Exposiciones S.A.	Sin salvedades	Eficiente	Eficiente	Territorial
140	Agencia para la Infraestructura del Meta	Adversa o negativa	Con deficiencias	Eficiente	Territorial
141	Cumaral	Sin salvedades	Con deficiencias	Eficiente	Territorial
142	E.S.E. Hospital Departamental de Villavicencio	Sin salvedades	Eficiente	Eficiente	Territorial
143	Departamento del Meta	Sin salvedades	Eficiente	Eficiente	Territorial

#	Entidad	ECIF 2020	Dictamen 2020	ECIC 2020	Nivel
144	Empresa Social del Estado Solución Salud	Sin salvedades	Con deficiencias	Eficiente	Territorial
145	Instituto de Deporte y Recreación del Meta	Sin salvedades	Eficiente	Adecuado	Territorial
146	La Unión	Abstención	Con deficiencias	Eficiente	Territorial
147	Departamento de Nariño	Adversa o negativa	Con deficiencias	Eficiente	Territorial
148	E.S.E. Hospital Civil Regional Ipiales	Con salvedades	Eficiente	Eficiente	Territorial
149	Los Andes Sotomayor	Con salvedades	Con deficiencias	Eficiente	Territorial
150	Tuquerres	Con salvedades	Con deficiencias	Eficiente	Territorial
151	E.S.E. Hospital Departamental de Nariño	Sin salvedades	Con deficiencias	Eficiente	Territorial
152	Ipiales	Sin salvedades	Eficiente	Eficiente	Territorial
153	Instituto Departamental de Salud de Nariño	Sin salvedades	Eficiente	Eficiente	Territorial
154	Universidad de Nariño	Sin salvedades	Eficiente	Eficiente	Territorial
155	E.S.E Emiro Quintero Cañizares	Abstención	Con deficiencias	Eficiente	Territorial
156	E.S.P Agua Azul La Esperanza	Abstención	Con deficiencias	Eficiente	Territorial
157	Gramalote	Abstención	Con deficiencias	Eficiente	Territorial
158	Instituto Municipal de Deportes de Abrego	Abstención	Con deficiencias	Eficiente	Territorial
159	La Bateca	Abstención	Con deficiencias	Eficiente	Territorial
160	Lourdes	Abstención	Con deficiencias	Eficiente	Territorial
161	Ragonvalia	Abstención	Ineficiente	Adecuado	Territorial
162	Ábrego	Con salvedades	Con deficiencias	Eficiente	Territorial
163	Arboledas	Con salvedades	Con deficiencias	Eficiente	Territorial
164	Área Metropolitana de Cúcuta	Con salvedades	Eficiente	Eficiente	Territorial
165	Asociación de Municipios Pueblos de Occidente	Con salvedades	Eficiente	Eficiente	Territorial
166	Bochalema	Con salvedades	Con deficiencias	Adecuado	Territorial
167	Bucarasica	Con salvedades	Con deficiencias	Eficiente	Territorial
168	Cáchira	Con salvedades	Con deficiencias	Eficiente	Territorial
169	Cáchira Instituto de Deportes	Con salvedades	Con deficiencias	Eficiente	Territorial
170	Cácota	Con salvedades	Con deficiencias	Eficiente	Territorial
171	Chinácota	Con salvedades	Con deficiencias	Adecuado	Territorial
172	Chitaga	Con salvedades	Con deficiencias	Eficiente	Territorial
173	Convención	Con salvedades	Con deficiencias	Adecuado	Territorial
174	Cucutilla	Con salvedades	Con deficiencias	Eficiente	Territorial
175	Departamento Administrativo de Tránsito y Transporte de Villa Rosario	Con salvedades	Con deficiencias	Eficiente	Territorial
176	Durania	Con salvedades	Con deficiencias	Eficiente	Territorial
177	E.S.E Cardio Neuro Muscular Centro de Rehabilitación	Con salvedades	Eficiente	Eficiente	Territorial
178	E.S.E Hospital Local Los Patios	Con salvedades	Eficiente	Eficiente	Territorial
179	E.S.E. Hospital Centro Gramalote	Con salvedades	Con deficiencias	Eficiente	Territorial
180	E.S.E. Hospital Joaquín Emiro Escobar Herrán	Con salvedades	Con deficiencias	Eficiente	Territorial
181	E.S.E. Hospital Jorge Cristo Sahiun de Villa del Rosario	Con salvedades	Con deficiencias	Eficiente	Territorial

#	Entidad	ECIF 2020	Dictamen 2020	ECIC 2020	Nivel
182	E.S.E. Hospital Mental Rudesindo Soto Hermanos	Con salvedades	Con deficiencias	Eficiente	Territorial
183	E.S.E. Hospital Regional Noroccidental	Con salvedades	Con deficiencias	Eficiente	Territorial
184	E.S.E. Isabel Celis Yañez	Con salvedades	Con deficiencias	Eficiente	Territorial
185	E.S.E. Juan Luis Londoño	Con salvedades	Con deficiencias	Eficiente	Territorial
186	E.S.E. Regional Norte Tibú	Con salvedades	Eficiente	Eficiente	Territorial
187	E.S.E. San Juan de Dios	Con salvedades	Con deficiencias	Eficiente	Territorial
188	E.S.E. Sur Oriental Chinácota	Con salvedades	Con deficiencias	Eficiente	Territorial
189	E.S.P. Táchira	Con salvedades	Con deficiencias	Eficiente	Territorial
190	El Carmen	Con salvedades	Con deficiencias	Eficiente	Territorial
191	El Zulia	Con salvedades	Con deficiencias	Eficiente	Territorial
192	Empresas Municipales de Chinácota	Con salvedades	Con deficiencias	Adecuado	Territorial
193	Empresas Municipales de Villa del Rosario	Con salvedades	Con deficiencias	Eficiente	Territorial
194	EPS de Convención	Con salvedades	Con deficiencias	Eficiente	Territorial
195	Empresas Municipales de Zulia	Con salvedades	Con deficiencias	Eficiente	Territorial
196	Departamento del Norte de Santander	Con salvedades	Con deficiencias	Eficiente	Territorial
197	Hacarí	Con salvedades	Con deficiencias	Eficiente	Territorial
198	Herrán	Con salvedades	Con deficiencias	Eficiente	Territorial
199	Hospital Erasmo Meoz	Con salvedades	Eficiente	Eficiente	Territorial
200	Instituto Financiero del Norte de Santander	Con salvedades	Con deficiencias	Eficiente	Territorial
201	Instituto Municipal para la Recreación y el Deporte de Los Patios	Con salvedades	Eficiente	Eficiente	Territorial
202	IMRD Ocaña	Con salvedades	Con deficiencias	Eficiente	Territorial
203	IMRD Villa del Rosario	Con salvedades	Con deficiencias	Eficiente	Territorial
204	Instituto de Deportes de Norte de Santander	Con salvedades	Eficiente	Eficiente	Territorial
205	Instituto de Cultura y Turismo de Pamplona	Con salvedades	Con deficiencias	Eficiente	Territorial
206	Instituto de Tránsito Los Patios	Con salvedades	Eficiente	Eficiente	Territorial
207	Instituto Departamental de Salud	Con salvedades	Con deficiencias	Eficiente	Territorial
208	Instituto Superior de Educación Rural de Pamplona	Con salvedades	Con deficiencias	Eficiente	Territorial
209	La Esperanza	Con salvedades	Con deficiencias	Eficiente	Territorial
210	La Playa de Belén	Con salvedades	Ineficiente	Adecuado	Territorial
211	Lotería de Cúcuta	Con salvedades	Eficiente	Eficiente	Territorial
212	E.I.C.E Máquinas y Servicios Viales del Municipio de Tibú	Con salvedades	Eficiente	Eficiente	Territorial
213	Los Patios	Con salvedades	Con deficiencias	Eficiente	Territorial
214	Tibú	Con salvedades	Con deficiencias	Eficiente	Territorial
215	Mutiscua	Con salvedades	Con deficiencias	Eficiente	Territorial
216	Ocaña	Con salvedades	Con deficiencias	Eficiente	Territorial
217	Pamplona	Con salvedades	Con deficiencias	Eficiente	Territorial
218	Pamplonita	Con salvedades	Con deficiencias	Eficiente	Territorial
219	Puerto Santander	Con salvedades	Con deficiencias	Adecuado	Territorial

#	Entidad	ECIF 2020	Dictamen 2020	ECIC 2020	Nivel
220	Salazar	Con salvedades	Con deficiencias	Eficiente	Territorial
221	San Calixto	Con salvedades	Con deficiencias	Adecuado	Territorial
222	San Cayetano	Con salvedades	Con deficiencias	Eficiente	Territorial
223	Santiago	Con salvedades	Con deficiencias	Eficiente	Territorial
224	Sardinata	Con salvedades	Con deficiencias	Eficiente	Territorial
225	Santo Domingo de Silos	Con salvedades	Con deficiencias	Eficiente	Territorial
226	Tarra	Con salvedades	Con deficiencias	Eficiente	Territorial
227	Teorema	Con salvedades	Con deficiencias	Eficiente	Territorial
228	Tibú Emibu E.S.P	Con salvedades	Eficiente	Eficiente	Territorial
229	Toledo	Con salvedades	Con deficiencias	Eficiente	Territorial
230	Unidad Técnica Ambienta - UTA - Ocaña	Con salvedades	Con deficiencias	Eficiente	Territorial
231	Universidad de Pamplona	Con salvedades	Con deficiencias	Eficiente	Territorial
232	Villa Caro	Con salvedades	Con deficiencias	Eficiente	Territorial
233	Villa del Rosario	Con salvedades	Con deficiencias	Eficiente	Territorial
234	E.S.P Abrego	Sin salvedades	Con deficiencias	Eficiente	Territorial
235	Empresa de Servicios Públicos de Pamplona S.A.	Sin salvedades	Con deficiencias	Eficiente	Territorial
236	Universidad Francisco de Paula Santander - Cúcuta	Sin salvedades	Con deficiencias	Eficiente	Territorial
237	Unidad Francisco de Paula Santander - Ocaña	Sin salvedades	Con deficiencias	Eficiente	Territorial
238	Calarcá	Sin salvedades	Eficiente	Eficiente	Territorial
239	Departamento del Quindío	Sin salvedades	Eficiente	Eficiente	Territorial
240	E.S.E. Hospital San Juan de Dios Armenia	Sin salvedades	Eficiente	Eficiente	Territorial
241	Montenegro	Sin salvedades	Eficiente	Eficiente	Territorial
242	Salento	Sin salvedades	Eficiente	Eficiente	Territorial
243	Universidad del Quindío	Sin salvedades	Eficiente	Eficiente	Territorial
244	Departamento de Santander	Con salvedades	Con deficiencias	Eficiente	Territorial
245	E.S.P Empresas Municipales de Cali EICE	Con salvedades	Con deficiencias	Eficiente	Territorial
246	Santiago de Cali	Con salvedades	Con deficiencias	Eficiente	Territorial
247	Empresa de Transporte Masivo de Cali - Sector Físico	Sin salvedades	Eficiente	Eficiente	Territorial
248	Morroa	Adversa o negativa	Con deficiencias	Eficiente	Territorial
249	San Onofre	Adversa o negativa	Ineficiente	Eficiente	Territorial
250	Coveñas - Sucre	Con salvedades	Con deficiencias	Eficiente	Territorial
251	Guaranda	Con salvedades	Con deficiencias	Eficiente	Territorial
252	Sampués	Con salvedades	Con deficiencias	Adecuado	Territorial
253	Sincé	Con salvedades	Con deficiencias	Eficiente	Territorial
254	Universidad de Sucre	Con salvedades	Con deficiencias	Eficiente	Territorial
255	E.S.P. Aguas de San Andrés S.A.	Sin salvedades	Eficiente	Eficiente	Territorial
256	Departamento de San Andrés	Sin salvedades	Eficiente	Eficiente	Territorial
257	Providencia	Sin salvedades	Eficiente	Eficiente	Territorial

#	Entidad	ECIF 2020	Dictamen 2020	ECIC 2020	Nivel
258	Bolívar Cauca	Adversa o negativa	Con deficiencias	Eficiente	Territorial
259	Miranda	Adversa o negativa	Con deficiencias	Adecuado	Territorial
260	Caloto	Adversa o negativa	Con deficiencias	Eficiente	Territorial
261	Santander de Quilichao	Adversa o negativa	Con deficiencias	Eficiente	Territorial
262	Miraflores Guaviare	Adversa o negativa	Ineficiente	Eficiente	Territorial
263	Timaná	Con salvedades	Eficiente	Eficiente	Territorial
264	San Agustín	Sin salvedades	Con deficiencias	Eficiente	Territorial
265	Departamento del Putumayo	Con salvedades	Con deficiencias	Eficiente	Territorial
266	Espinal	Adversa o negativa	Ineficiente	Eficiente	Territorial
267	Líbano	Adversa o negativa	Con deficiencias	Eficiente	Territorial
268	Departamento del Vichada	Con salvedades	Ineficiente	Eficiente	Territorial
269	Ginebra	Adversa o negativa	Con deficiencias	Eficiente	Territorial
270	Pradera Valle	Adversa o negativa	Ineficiente	Eficiente	Territorial
271	Barranquilla, Distrito Especial, Industrial y Portuario	Adversa o negativa	Eficiente	Eficiente	Territorial
272	Universidad Distrital Francisco José de Caldas	Abstención	Ineficiente	Adecuado	Territorial
273	Skynet de Colombia S.A.S. E.S.P	Adversa o negativa	Eficiente	Eficiente	Territorial
274	E.P.S.S. Capital Salud S.A.S.	Con salvedades	Con deficiencias	Eficiente	Territorial
275	Fondo de Prestaciones Económicas, Cesantía y Pensiones	Con salvedades	Eficiente	Eficiente	Territorial
276	E.S.E. Subred Integrada de Servicios de Salud Sur	Sin salvedades	Eficiente	Eficiente	Territorial
277	E.S.E. Subred Integrada de Servicios de Salud Sur Occidente	Sin salvedades	Eficiente	Eficiente	Territorial
278	E.S.P. Empresa de Acueducto y Alcantarillado de Bogotá	Sin salvedades	Eficiente	Eficiente	Territorial
279	E.S.P. Empresa de Energía de Bogotá S.A.	Sin salvedades	Eficiente	Eficiente	Territorial
280	E.S.P. Empresa de Telecomunicaciones de Bogotá S.A.	Sin salvedades	Eficiente	Eficiente	Territorial
281	Instituto de Desarrollo Urbano	Sin salvedades	Eficiente	Eficiente	Territorial
282	Instituto Distrital de Gestión de Riesgos y Cambio Climático	Sin salvedades	Eficiente	Eficiente	Territorial
283	Instituto Distrital de la Participación y Acción Comunal	Sin salvedades	Eficiente	Eficiente	Territorial
284	Instituto Distrital de Patrimonio Cultural	Sin salvedades	Eficiente	Eficiente	Territorial
285	Instituto Distrital para la Recreación y el Deporte	Sin salvedades	Eficiente	Eficiente	Territorial
286	Instituto para la Investigación Educativa y el Desarrollo Pedagógico	Sin salvedades	Eficiente	Eficiente	Territorial
287	Orquesta Filarmónica de Bogotá	Sin salvedades	Eficiente	Eficiente	Territorial
288	Transmilenio S.A.	Sin salvedades	Eficiente	Eficiente	Territorial
289	Cartagena de Indias Distrito Turístico y Cultural	Adversa o negativa	Con deficiencias	Eficiente	Territorial
290	Instituto Distrital de Deportes y Recreación de Cartagena	Adversa o negativa	Con deficiencias	Eficiente	Territorial
291	Fondo de Vivienda de Interés Social y Reforma Urbana Distrital de Cartagena - Corvivienda	Con salvedades	Con deficiencias	Eficiente	Territorial
292	E.S.E. Hospital Local Cartagena de Indias	Con salvedades	Con deficiencias	Eficiente	Territorial
293	Empresa de Desarrollo Urbano de Bolívar SAM	Con salvedades	Ineficiente	Eficiente	Territorial
294	Establecimiento Público Ambiental de Cartagena	Con salvedades	Ineficiente	Eficiente	Territorial
295	Colegio Mayor de Bolívar	Sin salvedades	Eficiente	Eficiente	Territorial

#	Entidad	ECIF 2020	Dictamen 2020	ECIC 2020	Nivel
296	Corporación de Turismo de Cartagena	Sin salvedades	Ineficiente	Eficiente	Territorial
297	Distriseguridad	Sin salvedades	Con deficiencias	Eficiente	Territorial
298	E.S.P Aguas de Cartagena S.A.	Sin salvedades	Eficiente	Eficiente	Territorial
299	Instituto de Patrimonio y Cultura - Cartagena	Sin salvedades	Eficiente	Eficiente	Territorial
300	Transcaribe S.A.	Sin salvedades	Eficiente	Eficiente	Territorial
301	E.S.E. Alejandro Próspero Reverand	Abstención	Con deficiencias	Eficiente	Territorial
302	E.S.P del Distrito de Santa Marta	Abstención	Con deficiencias	Eficiente	Territorial
303	Empresa Distrital de Desarrollo y Renovación Urbano Sostenible de Santa Marta	Con salvedades	Con deficiencias	Eficiente	Territorial
304	Instituto Distrital de Santa Marta para la Recreación y el Deporte	Con salvedades	Con deficiencias	Eficiente	Territorial
305	Instituto Distrital de Turismo de Santa Marta	Con salvedades	Con deficiencias	Adecuado	Territorial
306	Santa Marta Distrito Turístico, Cultural e Histórico	Con salvedades	Eficiente	Eficiente	Territorial
307	Sistema Estratégico de Transporte Público de Santa Marta S.A.S	Con salvedades	Eficiente	Eficiente	Territorial
308	Empresas Públicas Municipales de Armenia	Con salvedades	Con deficiencias	Eficiente	Territorial
309	Armenia	Sin salvedades	Ineficiente	Eficiente	Territorial
310	Barrancabermeja	Adversa o negativa	Eficiente	Eficiente	Territorial
311	E.S.P Aguas de Barrancabermeja	Con salvedades	Eficiente	Eficiente	Territorial
312	E.S.E Barracabermeja	Con salvedades	Eficiente	Eficiente	Territorial
313	Empresa de Desarrollo Urbano y Vivienda de Interés Social de Barrancabermeja	Con salvedades	Eficiente	Eficiente	Territorial
314	Instituto para el Fomento del Deporte de Barrancabermeja	Sin salvedades	Eficiente	Eficiente	Territorial
315	Bello	Con salvedades	Con deficiencias	Eficiente	Territorial
316	E.S.E Bellosalud	Sin salvedades	Eficiente	Eficiente	Territorial
317	Instituto de Vivienda Municipal de Bucaramanga	Abstención	Con deficiencias	Eficiente	Territorial
318	E.S.P Empresa de Aseo de Bucaramanga S.A.	Adversa o negativa	Con deficiencias	Eficiente	Territorial
319	Instituto de Salud de Bucaramanga	Adversa o negativa	Con deficiencias	Eficiente	Territorial
320	Bucaramanga	Con salvedades	Con deficiencias	Eficiente	Territorial
321	E.S.P. Acueducto Metropolitano de Bucaramanga S.A.	Sin salvedades	Eficiente	Eficiente	Territorial
322	Empresa de Transporte de Bucaramanga	Sin salvedades	Con deficiencias	Eficiente	Territorial
323	E.S.E Imsalud Córdoba	Adversa o negativa	Con deficiencias	Eficiente	Territorial
324	E.I.S Cúcuta S.A. E.S.P	Adversa o negativa	Con deficiencias	Eficiente	Territorial
325	San José de Cúcuta	Adversa o negativa	Con deficiencias	Eficiente	Territorial
326	Centro Tecnológico de Cúcuta	Sin salvedades	Eficiente	Eficiente	Territorial
327	E.S.P. EVAS Enviambientales	Abstención	Ineficiente	Eficiente	Territorial
328	Centro de Formación Integral para el Trabajo - Envigado	Sin salvedades	Eficiente	Eficiente	Territorial
329	E.S.E. Hospital Manuel Uribe Ángel - Envigado	Sin salvedades	Eficiente	Eficiente	Territorial
330	E.S.P. Enviaseo	Sin salvedades	Eficiente	Eficiente	Territorial
331	E.S.P. Occidente Limpio S.A.	Sin salvedades	Eficiente	Eficiente	Territorial
332	Envigado	Sin salvedades	Eficiente	Eficiente	Territorial
333	Escuela Superior Tecnológica de Artes Débora Arango	Sin salvedades	Eficiente	Eficiente	Territorial

#	Entidad	ECIF 2020	Dictamen 2020	ECIC 2020	Nivel
334	Instituto de Deportes, Recreación y Aprovechamiento del Tiempo Libre Envigado	Sin salvedades	Eficiente	Eficiente	Territorial
335	Institución Universitaria Envigado	Sin salvedades	Eficiente	Eficiente	Territorial
336	Girón	Sin salvedades	Eficiente	Eficiente	Territorial
337	E.S.P. Empresa Ibaguereña Acueducto y Alcantarillado S.A.	Abstención	Con deficiencias	Eficiente	Territorial
338	Gestora Urbana de Ibagué	Abstención	Con deficiencias	Adecuado	Territorial
339	Ibagué	Abstención	Con deficiencias	Eficiente	Territorial
340	Instituto de Financiamiento Promoción y Desarrollo Ibagué	Abstención	Con deficiencias	Eficiente	Territorial
341	Instituto Municipal para el Deporte Recreación Ibagué	Adversa o negativa	Ineficiente	Eficiente	Territorial
342	E.S.E Unidad de Salud Ibagué	Con salvedades	Con deficiencias	Eficiente	Territorial
343	Agencia de Desarrollo Local de Itagui	Sin salvedades	Eficiente	Eficiente	Territorial
344	E.S.E. Hospital del Sur Gabriel Jaramillo Piedrahita	Sin salvedades	Eficiente	Eficiente	Territorial
345	Itagui	Sin salvedades	Eficiente	Eficiente	Territorial
346	Instituto de Cultura y Turismo de Manizales	Adversa o negativa	Con deficiencias	Adecuado	Territorial
347	Manizales	Adversa o negativa	Con deficiencias	Eficiente	Territorial
348	E.S.P. Aguas de Manizales	Con salvedades	Eficiente	Eficiente	Territorial
349	Terminal de Transportes de Manizales	Sin salvedades	Eficiente	Eficiente	Territorial
350	Monterfa	Sin salvedades	Eficiente	Eficiente	Territorial
351	E.S.E. Vida Sinú	Sin salvedades	Eficiente	Eficiente	Territorial
352	Neiva	Con salvedades	Con deficiencias	Eficiente	Territorial
353	Empresas Públicas Municipales de Neiva	Sin salvedades	Eficiente	Eficiente	Territorial
354	Hospital Raúl Orejuela Bueno	Adversa o negativa	Con deficiencias	Eficiente	Territorial
355	Palmira	Sin salvedades	Eficiente	Eficiente	Territorial
356	E.S.E. Pasto Salud	Sin salvedades	Eficiente	Eficiente	Territorial
357	Empresa de Obras Sanitarias de Pasto - Empopasto	Sin salvedades	Eficiente	Eficiente	Territorial
358	San Juan de Pasto	Sin salvedades	Eficiente	Eficiente	Territorial
359	Instituto de Movilidad de Pereira	Adversa o negativa	Con deficiencias	Eficiente	Territorial
360	Pereira	Adversa o negativa	Ineficiente	Eficiente	Territorial
361	E.S.E. Salud Pereira	Con salvedades	Con deficiencias	Eficiente	Territorial
362	Parque Temático de Flora y Fauna de Pereira	Sin salvedades	Con deficiencias	Eficiente	Territorial
363	E.S.E. Hospital Universitario San José - Popayán	Sin salvedades	Eficiente	Eficiente	Territorial
364	Tunja	Con salvedades	Con deficiencias	Eficiente	Territorial
365	Valledupar	Adversa o negativa	Con deficiencias	Adecuado	Territorial
366	Empresa de Servicios Públicos de Valledupar S.A.	Sin salvedades	Con deficiencias	Eficiente	Territorial
367	Fonda de Vivienda de Interés Social y Reforma Urbana de Valledupar	Sin salvedades	Con deficiencias	Eficiente	Territorial
368	Instituto Municipal de Recreación y Deportes de Valledupar	Sin salvedades	Eficiente	Eficiente	Territorial
369	Sistema Integrado Transportes Valledupar	Sin salvedades	Eficiente	Eficiente	Territorial
370	Terminal de Transportes Valledupar	Sin salvedades	Eficiente	Eficiente	Territorial
371	Villavicencio	Adversa o negativa	Ineficiente	Eficiente	Territorial



#	Entidad	ECIF 2020	Dictamen 2020	ECIC 2020	Nivel
372	EAAV - Villavicencio	Sin salvedades	Eficiente	Eficiente	Territorial
373	Instituto Municipal de Vivienda de Yumbo	Sin salvedades	Eficiente	Eficiente	Territorial
374	Refinería de Cartagena S.A.S.	Adversa o negativa	Eficiente	Eficiente	Nacional
375	Fondo para el Financiamiento del Sector Agropecuario	Con salvedades	Con deficiencias	Eficiente	Nacional
376	Fondo Nacional de Garantías	Adversa o negativa	Eficiente	Eficiente	Nacional
377	Ecopetrol S.A.	Sin salvedades	Eficiente	Eficiente	Nacional
378	Empresas Nacional Promotora del Desarrollo Territorial	Adversa o negativa	Ineficiente	Eficiente	Nacional
379	Internexa S.A.	Sin salvedades	Eficiente	Eficiente	Nacional
380	Fondo Nacional del Ahorro	Sin salvedades	Con deficiencias	Eficiente	Nacional
381	Banco Agrario de Colombia	Sin salvedades	Eficiente	Eficiente	Nacional
382	Fondo Agropecuario de Garantías	Sin salvedades	Con deficiencias	Eficiente	Nacional
383	Instituto Colombiano de Crédito Educativo y Estudios Técnicos en el Exterior	Sin salvedades	Eficiente	Eficiente	Nacional
384	Financiera de Desarrollo Territorial S.A.	Con salvedades	Con deficiencias	Eficiente	Nacional
385	Fondo de Garantías de Instituciones Financieras	Sin salvedades	Eficiente	Eficiente	Nacional
386	Banco de Comercio Exterior de Colombia S.A.	Sin salvedades	Eficiente	Eficiente	Nacional
387	Positiva Compañía de Seguros S.A.	Sin salvedades	Eficiente	Eficiente	Nacional
388	Financiera de Desarrollo Nacional S.A.	Sin salvedades	Eficiente	Eficiente	Nacional
389	La Previsora S.A.	Sin salvedades	Eficiente	Eficiente	Nacional
390	Fondo de Garantías de Entidades Cooperativas	Sin salvedades	Eficiente	Eficiente	Nacional
391	Interconexión Eléctrica S.A.	Sin salvedades	Eficiente	Eficiente	Nacional
392	Cenit Transporte y Logística de Hidrocarburos S.A.S.	Sin salvedades	Eficiente	Eficiente	Nacional
393	Oleoducto Central S.A.	Sin salvedades	Eficiente	Eficiente	Nacional
394	E.S.E. Instituto Nacional de Cancerología	Adversa o negativa	Eficiente	Eficiente	Nacional
395	E.S.P. Electrificadora del Huila S.A.	Con salvedades	Con deficiencias	Eficiente	Nacional
396	Industria Militar	Con salvedades	Eficiente	Eficiente	Nacional
397	E.S.P. Empresa Pública de Alcantarillado de Santander S.A.	Adversa o negativa	Con deficiencias	Eficiente	Nacional
398	E.S.P. Electrificadora del Meta S.A.	Sin salvedades	Eficiente	Eficiente	Nacional
399	E.S.P. Centrales Eléctricas del Cauca S.A.	Sin salvedades	Con deficiencias	Eficiente	Nacional
400	E.S.P. Centrales Eléctricas de Nariño S.A.	Sin salvedades	Eficiente	Eficiente	Nacional
401	E.S.P. Gestión Energética S.A.	Sin salvedades	Eficiente	Eficiente	Nacional
402	E.S.P. Generadora y Comercializadora de Energía del Caribe S.A.	Sin salvedades	Eficiente	Eficiente	Nacional
403	E.S.P. Gecelca 3 S.A.S.	Sin salvedades	Eficiente	Eficiente	Nacional
404	E.S.P. Empresa Urrá S.A.	Sin salvedades	Eficiente	Eficiente	Nacional
405	Ministerio de Minas y Energía	Adversa o negativa	Con deficiencias	Eficiente	Nacional
406	Ministerio de Defensa Nacional Consolidado	Adversa o negativa	Con deficiencias	Eficiente	Nacional
407	Agencia Nacional de Infraestructura	Adversa o negativa	Con deficiencias	Eficiente	Nacional
408	Dirección de Impuestos y Aduanas Nacionales	Adversa o negativa	Con deficiencias	Adecuado	Nacional
409	Ministerio de Salud y Protección Social	Adversa o negativa	Con deficiencias	Eficiente	Nacional

#	Entidad	ECIF 2020	Dictamen 2020	ECIC 2020	Nivel
410	Policía Nacional	Con salvedades	Con deficiencias	Eficiente	Nacional
411	Fondo Único de Tecnologías de la Información y las Comunicaciones	Adversa o negativa	Ineficiente	Eficiente	Nacional
412	Fondo Nacional de Gestión de Riesgo de Desastres	Adversa o negativa	Con deficiencias	Eficiente	Nacional
413	Caja de Sueldos de Retiro de la Policía Nacional	Adversa o negativa	Con deficiencias	Eficiente	Nacional
414	Fondo Adaptación	Adversa o negativa	Con deficiencias	Eficiente	Nacional
415	Instituto Colombiano de Bienestar Familiar	Adversa o negativa	Con deficiencias	Eficiente	Nacional
416	U.A.E. de la Aeronáutica Civil	Adversa o negativa	Con deficiencias	Eficiente	Nacional
417	Corporación Autónoma Regional de Cundimarca	Adversa o negativa	Ineficiente	Eficiente	Nacional
418	Universidad Nacional de Colombia	Con salvedades	Eficiente	Eficiente	Nacional
419	Instituto Nacional de Vías	Adversa o negativa	Ineficiente	Adecuado	Nacional
420	Unidad de Servicios Penitenciarios y Carcelarios	Adversa o negativa	Ineficiente	Eficiente	Nacional
421	U.A.E. Agencia Nacional de Hidrocarburos	Con salvedades	Con deficiencias	Eficiente	Nacional
422	Fonprecon - Sobrevivientes	Adversa o negativa	Con deficiencias	Eficiente	Nacional
423	Patrimonio Autónomo de Pensiones del Fondo de Previsión Social del Congreso de la República - Vejez	Adversa o negativa	Con deficiencias	Eficiente	Nacional
424	Consejo Superior de la Judicatura	Con salvedades	Con deficiencias	Eficiente	Nacional
425	Instituto Nacional Penitenciario y Carcelario	Adversa o negativa	Ineficiente	Adecuado	Nacional
426	Fiscalía General de la Nación	Con salvedades	Con deficiencias	Eficiente	Nacional
427	Corporación Autónoma Regional del Cesar	Adversa o negativa	Con deficiencias	Eficiente	Nacional
428	Ministerio de Hacienda y Crédito Público	Sin salvedades	Eficiente	Eficiente	Nacional
429	Tesoro Nacional	Sin salvedades	Eficiente	Eficiente	Nacional
430	Fondo Nacional de Vivienda	Con salvedades	Ineficiente	Eficiente	Nacional
431	Universidad Popular del Cesar	Adversa o negativa	Con deficiencias	Eficiente	Nacional
432	Ministerio de Comercio, Industria y Turismo	Sin salvedades	Con deficiencias	Eficiente	Nacional
433	Fondo de Pasivo Social de Ferrocarriles Nacionales de Colombia	Adversa o negativa	Con deficiencias	Eficiente	Nacional
434	Corporación Autónoma Regional del Río Grande de la Magdalena	Adversa o negativa	Con deficiencias	Eficiente	Nacional
435	Parques Nacionales Naturales de Colombia	Adversa o negativa	Con deficiencias	Adecuado	Nacional
436	Superintendencia de Notariado y Registro	Con salvedades	Ineficiente	Eficiente	Nacional
437	Servicio Nacional de Aprendizaje	Sin salvedades	Eficiente	Adecuado	Nacional
438	Instituto Colombiano Agropecuario	Abstención	Con deficiencias	Eficiente	Nacional
439	Corporación Autónoma Regional de Defensa de la Meseta de Bucaramanga	Con salvedades	Ineficiente	Eficiente	Nacional
440	Ministerio de Ambiente y Desarrollo Sostenible	Con salvedades	Con deficiencias	Eficiente	Nacional
441	Universidad del Pacífico	Adversa o negativa	Ineficiente	Adecuado	Nacional
442	U.A.E. Autoridad Nacional de Licencias Ambientales	Con salvedades	Con deficiencias	Eficiente	Nacional
443	U.A.E. de la Dirección de Impuestos y Aduanas Nacionales	Sin salvedades	Eficiente	Eficiente	Nacional
444	Escuela Superior de Administración Pública	Con salvedades	Eficiente	Eficiente	Nacional
445	Ministerio de Vivienda, Ciudad y Territorio	Con salvedades	Eficiente	Eficiente	Nacional
446	Corporación Autónoma Regional del Atlántico	Con salvedades	Con deficiencias	Eficiente	Nacional
447	Corporación Autónoma Regional de la Orinoquía	Adversa o negativa	Con deficiencias	Eficiente	Nacional

#	Entidad	ECIF 2020	Dictamen 2020	ECIC 2020	Nivel
448	Patrimonio Autónomo Fondo Nacional de Turismo	Con salvedades	Con deficiencias	Eficiente	Nacional
449	Superintendencia de Industria y Comercio	Con salvedades	Con deficiencias	Eficiente	Nacional
450	Universidad del Cauca	Sin salvedades	Eficiente	Eficiente	Nacional
451	U.A.E. Fondo Nacional de Estupefacientes	Adversa o negativa	Con deficiencias	Eficiente	Nacional
452	Universidad Tecnológica de Pereira	Sin salvedades	Con deficiencias	Adecuado	Nacional
453	Universidad de Córdoba	Sin salvedades	Eficiente	Eficiente	Nacional
454	Ministerio de Ciencia, Tecnología e Innovación	Con salvedades	Eficiente	Eficiente	Nacional
455	Universidad de Caldas	Con salvedades	Eficiente	Eficiente	Nacional
456	U.A.E. de Gestión Pensional y Contribuciones Parafiscales de la Protección Social	Sin salvedades	Eficiente	Eficiente	Nacional
457	Ministerio de la Cultura	Sin salvedades	Eficiente	Eficiente	Nacional
458	Fonprecon - Invalidez	Adversa o negativa	Con deficiencias	Eficiente	Nacional
459	Ministerio de Tecnología de la Información y las Comunicaciones	Con salvedades	Eficiente	Eficiente	Nacional
460	Ministerio de Agricultura y Desarrollo Rural	Sin salvedades	Con deficiencias	Eficiente	Nacional
461	Agencia de Desarrollo Rural - ADR	Abstención	Con deficiencias	Eficiente	Nacional
462	Ministerio de Educación Nacional	Sin salvedades	Eficiente	Eficiente	Nacional
463	Fondo Nacional de Prestaciones Sociales del Magisterio	Con salvedades	Con deficiencias	Eficiente	Nacional
464	Deuda Pública Nación	Sin salvedades	Eficiente	Eficiente	Nacional
465	Ministerio de Relaciones Exteriores	Sin salvedades	Eficiente	Eficiente	Nacional
466	Fondo Rotatorio del Ministerio de Relaciones Exteriores	Sin salvedades	Eficiente	Eficiente	Nacional
467	Unidad para la Atención y Reparación Integral a las Víctimas	Sin salvedades	Eficiente	Eficiente	Nacional
468	Departamento Administrativo para la Prosperidad Social	Sin salvedades	Eficiente	Eficiente	Nacional
469	Corporación Autónoma Regional del Valle del Cauca	Sin salvedades	Con deficiencias	Eficiente	Nacional
470	Corporación Autónoma Regional de Chivor	Sin salvedades	Con deficiencias	Eficiente	Nacional
471	Administradora de los Recursos del Sistema General de Seguridad Social en Salud - Unidad Recursos Administrados	Con salvedades	Eficiente	Eficiente	Nacional
472	Administradora de los Recursos del Sistema General de Seguridad Social en Salud - Unidad Gestión General	Sin salvedades	Eficiente	Eficiente	Nacional
473	Colpensiones - Fondo de vejez	Sin salvedades	Con deficiencias	Eficiente	Nacional
474	Ministerio del Trabajo	Con salvedades	Eficiente	Eficiente	Nacional
475	Administradora Colombiana de Pensiones	Sin salvedades	Con deficiencias	Eficiente	Nacional
476	Colpensiones - Fondo de Invalidez	Sin salvedades	Con deficiencias	Eficiente	Nacional
477	Colpensiones - Fondo de Sobrevivientes	Con salvedades	Con deficiencias	Eficiente	Nacional
478	Colpensiones Sistema de Ahorro de Beneficios Periódicos	Con salvedades	Con deficiencias	Eficiente	Nacional
479	Fondo de Previsión Social del Congreso de la República	Sin salvedades	Con deficiencias	Eficiente	Nacional
480	Fuerza Aérea de Colombia	Sin salvedades	Con deficiencias	Eficiente	Nacional
481	Sistema General de Regalías	Sin salvedades	Eficiente	Eficiente	Nacional

## **5. CONCLUSIONES DEL PROCESO DE CONSOLIDACIÓN**

- La cobertura de la Evaluación de control interno contable a 31 de diciembre de 2021, presenta un incremento del 3,8%, teniendo en cuenta que el universo de entidades sujetas a su aplicación aumentó en 109 entidades, con respecto al 2020. Las entidades consolidadas fueron 3.758 de un total de 3.855 (97,5%), mientras que en 2020 esta cifra fue de 3.619 de un total de 3.746 entidades (96,6%).
- Las entidades omisas tienen una participación del 2,5% del universo y registran una disminución de 30 entidades, lo que representa un 23,6% frente al periodo anterior. La mayor proporción de omisas se concentra en las entidades de gobierno con un 52,6% del total, seguidas por las Empresas no cotizantes y las Entidades en liquidación con el 41,2% y el 6,2% respectivamente.
- El 71,1% de las entidades omisas se concentra en los centros de consolidación: Otras entidades gobierno general con 37 entidades que representan el 38,1% del total, 21 Empresas de servicios públicos el 21,6% y 11 Empresas Sociales del Estado con el 11,2%.
- El 94,8% de las entidades omisas pertenecen al Nivel Territorial y las regiones con mayor participación son; la Región Caribe con 35 entidades y un 36,1% del total de omisas, Eje cafetero y Antioquia con 24 entidades y el 24,7%, y Central con 12 entidades y el 12,4%.
- La calificación promedio de las entidades del Sector público es de 4,61 y se ubica en el criterio Eficiente. Para 3.420 entidades, el 91,0% de las 3.758 consolidadas en el informe, su sistema de control interno contable resulta Eficiente, mientras que para 322 entidades (8,6%), resulta Adecuado y para las restantes 16 (0,4%) resulta Deficiente. En 2020 las entidades con criterio Eficiente fueron 3.225, Adecuado 367 y Deficiente 27.
- En cuanto al análisis de la evaluación cualitativa se destaca que la característica relacionada con los Sistemas de gestión es la más referenciada por las entidades, ya que en promedio, el 33% menciona temas relacionados con ella en los cuatro aspectos de la evaluación, considerando los Niveles Nacional y Territorial. El Recurso humano también es otra característica fundamental, ya sea por su compromiso o su vasta experiencia, o, desde el punto de vista de las debilidades, por su alta rotación relacionada con aspectos contractuales.
- La Comunicación entre dependencias resulta fundamental y está muy relacionada con el software contable. Mejora la calidad de la información y, si se cumplen los cronogramas, también facilita el trabajo de los equipos contables de las entidades. La fluidez de la información que se dirige al proceso contable es esencial si se quiere mejorar la calidad de la información contable.
- Con relación al Capítulo 4, la observación más significativa es que la calificación de la ECIC es mucho mejor que los resultados de las dos evaluaciones realizadas por la CGR y sus entes territoriales. Esta es una observación reiterada que invita a evaluar que tan independientes son los jefes de control interno.