



El emprendimiento
es de todos

Minhacienda

Informe Consolidado Control Interno Contable

20 20



3746

Entidades del Sector
Público Colombiano



CONTADURÍA
GENERAL DE LA NACIÓN

PRESIDENTE DE LA REPÚBLICA

Iván Duque Márquez

MINISTRO DE HACIENDA Y CRÉDITO PÚBLICO

Alberto Carrasquilla Barrera

CONTADOR GENERAL DE LA NACIÓN

Pedro Luis Bohórquez Ramírez

SUBCONTADOR DE CONSOLIDACIÓN DE LA INFORMACIÓN

Jorge de Jesús Varela Urrego

SUBCONTADORA GENERAL Y DE INVESTIGACIÓN

Marleny María Monsalve Vásquez

SUBCONTADORA DE CENTRALIZACION DE LA INFORMACIÓN

Myriam Marleny Hincapié Castrillón

SECRETARIA GENERAL

Luz Mary Murillo Franco

GIT DE PROCESAMIENTO Y ANÁLISIS DE PRODUCTOS

Iván Jesús Castillo Caicedo - Coordinador

Angela María López Olaya

Deisse Carolina Ramírez Arias

Jenny Paola Moreno Gálvez

Edgar Andrés Contreras Combita

Mauricio Posada Villada

CONTENIDO

- CONTENIDO3
- ÍNDICE DE TABLAS5
- ÍNDICE DE GRÁFICOS6
- PRESENTACIÓN.....9
- NOTA METODOLÓGICA11
- 1. MARCO LEGAL.....13
- 2. COBERTURA18
 - 2.1. Clasificación de las entidades19
 - 2.1.1. Diferencias frente al universo de información contable pública.....19
 - 2.2. Cobertura.....20
 - 2.2.1. Cobertura por Agrupaciones21
 - 2.3. Entidades omisas.....29
- 3. ANÁLISIS DE LA INFORMACIÓN REPORTADA.....40
 - 3.1. Marco Conceptual.....41
 - 3.1.1. Definición del Control Interno Contable.....41
 - 3.1.2. Objetivos del Control Interno Contable41
 - 3.1.3. Evaluación del Control Interno Contable.....42
 - 3.1.4. Riesgo de índole contable42
 - 3.1.5. Marco de referencia42
 - 3.1.6. Etapas del proceso contable43
 - 3.1.7. Rendición de cuentas e información a partes interesadas44
 - 3.1.8. Gestión del riesgo contable44
 - 3.1.9. Metodología para la evaluación del Control Interno Contable46
 - 3.1.10. El Control Interno en el Modelo Integrado de Planeación y Gestión.....48
 - 3.2. Resultados50
 - 3.2.1. Nivel Nacional50
 - 3.2.2. Nivel Territorial.....69
 - 3.3. Valoración Cualitativa199
 - 3.3.1. Análisis de la información199
- 4. EVALUACIÓN CONTROL INTERNO CONTABLE VS DICTAMEN CONTRALORÍA GENERAL DE LA REPÚBLICA204

5.	OBSERVACIONES DEL PROCESO DE CONSOLIDACIÓN.....	226
6.	CONCLUSIÓN Y RESPONSABILIDAD DE LA CONTADURÍA GENERAL DE LA NACIÓN EN EL INFORME DE CONTROL INTERNO.....	229

ÍNDICE DE TABLAS

Tabla 2-1 Empresas con participación del Sector Público inferior al 90% sin reporte.....	20
Tabla 2-2 Cobertura Total.....	20
Tabla 2-3 Cobertura por Normativo.....	22
Tabla 2-4 Cobertura por centros de consolidación – Sector Público.....	23
Tabla 2-5 Cobertura por centros de consolidación – Nivel Nacional.....	25
Tabla 2-6 Cobertura por centros de consolidación – Nivel Territorial.....	26
Tabla 2-7 Cobertura por Regiones.....	27
Tabla 2-8 Entidades Omissas.....	31
Tabla 3-1 Calificaciones por entidad Empresas Cotizantes.....	57
Tabla 3-2 Calificaciones por entidad Empresas no Cotizantes.....	58
Tabla 3-3 Calificaciones por entidad Entidades de Gobierno.....	59
Tabla 3-4 Calificaciones por entidad Entidades en Liquidación.....	67
Tabla 3-5 Calificaciones por entidad Patrimonios Autónomos y Fondos.....	68
Tabla 3-6 Calificaciones por entidad Gobernaciones.....	76
Tabla 3-7 Calificaciones por entidad Capitales.....	77
Tabla 3-8 Calificaciones por entidad Región Amazonía.....	79
Tabla 3-9 Calificaciones por entidad Región Caribe.....	85
Tabla 3-10 Calificaciones por entidad Región Central.....	106
Tabla 3-11 Calificaciones por entidad Eje cafetero y Antioquia.....	137
Tabla 3-12 Calificaciones por entidad Llanos – Orinoquía.....	160
Tabla 3-13 Calificaciones por entidad Región Pacífico.....	168
Tabla 3-14 Calificaciones por entidad Santanderes.....	186
Tabla 3-15 Calificaciones por entidad Seaflower Region.....	198
Tabla 4-1 Criterios de evaluación.....	206
Tabla 4-2 Resumen comparación por marco normativo y total.....	207
Tabla 4-3 Anexos.....	209

ÍNDICE DE GRÁFICOS

Gráfico 2-1 Universo Comparativo ECIC	19
Gráfico 2-2 Cobertura comparativa por Niveles	21
Gráfico 2-3 Entidades Omisas	30
Gráfico 3-1 Etapas del proceso contable.....	43
Gráfico 3-2 Rangos de calificación.....	47
Gráfico 3-3 Calificación promedio por etapas y actividades	50
Gráfico 3-4 Resultados promedio por pregunta del Nivel Nacional.....	51
Gráfico 3-5 Resultados promedio por Marco Normativo	54
Gráfico 3-6 Resultados promedio por Centro de consolidación Empresas Cotizantes.....	54
Gráfico 3-7 Resultados promedio por Centro de consolidación Empresas no Cotizantes.....	54
Gráfico 3-8 Resultados promedio por Centro de consolidación Entidades de Gobierno.....	55
Gráfico 3-9 Resultados promedio Departamentos Administrativos	55
Gráfico 3-10 Resultados promedio Ministerios	55
Gráfico 3-11 Resultados promedio Superintendencias	56
Gráfico 3-12 Participación por criterio	56
Gráfico 3-13 Calificación promedio por etapas y actividades del Nivel Territorial.....	69
Gráfico 3-14 Calificación promedio por pregunta del Nivel Territorial.....	70
Gráfico 3-15 Resultados promedio Gobernaciones	73
Gráfico 3-16 Resultados promedio Ciudades Capitales.....	73
Gráfico 3-17 Resultados promedio municipios por categoría.....	73
Gráfico 3-18 Resultados promedio por Región	74
Gráfico 3-19 Resultados promedio por Marco Normativo	74
Gráfico 3-20 Resultados promedio Empresas Cotizantes	74
Gráfico 3-21 Resultados promedio Empresas no Cotizantes.....	74
Gráfico 3-22 Resultados promedio Entidades de Gobierno.....	75
Gráfico 3-23 Participación por criterio	75
Gráfico 3-24 Resultados promedio por Departamento	78
Gráfico 3-25 Resultados por Marco Normativo	78
Gráfico 3-26 Participación por criterio	78
Gráfico 3-27 Resultados promedio por Departamento	84
Gráfico 3-28 Resultados promedio por Marco Normativo	84
Gráfico 3-29 Participación por criterio	84
Gráfico 3-30 Resultados promedio por Departamento	105
Gráfico 3-31 Resultados promedio por Marco Normativo	105
Gráfico 3-32 Participación por criterio	105
Gráfico 3-33 Resultados promedio por Departamento	136
Gráfico 3-34 Resultados promedio por Marco Normativo	136
Gráfico 3-35 Participación por criterio	136
Gráfico 3-36 Resultados promedio por Departamento	159
Gráfico 3-37 Resultados promedio por Marco Normativo	159
Gráfico 3-38 Participación por criterio	159
Gráfico 3-39 Resultados promedio por Departamento	167
Gráfico 3-40 Resultados promedio por Marco Normativo	167
Gráfico 3-41 Participación por criterio	167
Gráfico 3-42 Resultados promedio por Departamento	185
Gráfico 3-43 Resultados promedio por Marco Normativo	185

Gráfico 3-44 Participación por criterio	185
Gráfico 3-45 Resultados promedio por Departamento	197
Gráfico 3-46 Resultados promedio por Marco Normativo	197
Gráfico 3-47 Participación por criterio	197
Gráfico 3-48 Muestra entidades del Nivel Nacional.....	199
Gráfico 3-49 Muestra de entidades del Nivel Territorial	200
Gráfico 3-50 Características valoradas cualitativamente por niveles (Nacional y Territorial).....	201
Gráfico 3-51 Características valoradas cualitativamente por marco normativo (Entidades de gobierno)	202
Gráfico 3-52 Características valoradas cualitativamente por marco normativo (Empresas).....	203

**“CUIDADO DE LAS CUENTAS... CUSTODIA
DE LA HONRADEZ”**

“Cura rationum...Custodia probitatis”

PRESENTACIÓN

La pandemia del Covid-19, ha evolucionado rápidamente y generado una crisis sanitaria mundial que ha desplomado la actividad económica. Es una situación sin precedentes que ha resultado muy difícil de manejar. Los gobiernos de todo el mundo luchan por mitigar sus consecuencias, en el caso de Colombia los aislamientos totales y luego selectivos han resultado ser eficaces sin embargo las consecuencias económicas de las medidas están aún por ser cuantificadas. En el plano contable, es indudable que la situación no es sencilla, los gastos que deparó y deparará la pandemia son necesarios para atender a los más afectados; sin embargo, es de suma importancia mantener los controles como la evaluación de los riesgos de corrupción que puedan afectar el patrimonio público.

La Contaduría General de la Nación (CGN) estructuró el Formulario COVID-19 para que las entidades públicas reporten trimestralmente los gastos que ejecutan y que están relacionados con la pandemia. Es un instrumento indispensable para dar cuenta de la administración de los recursos, y su destino, en aras de solventar las necesidades que se incrementaron con esta enfermedad, el cual es fundamental para los jefes de control interno en el proceso de evaluación al proceso contable de las entidades.

En estos 25 años de actividad de la CGN un tema de especial importancia ha sido el relacionado con el control interno contable, y su interés por proponer y diseñar estrategias y controles efectivos para que el proceso contable de las entidades produzca información verás, oportuna y de calidad, para una gestión pública transparente y eficiente.

El informe de Evaluación del Control Interno Contable comenzó a elaborarse en 2008, con la expedición de la Resolución 357, para instrumentalizar la orden constitucional y lo dispuesto por la Ley 87 de 1993. Con el paso de los años, la regulación contable evolucionó para adaptarse a los cambios y requerimientos internacionales y así lo hizo también la regulación del Control Interno Contable, debiéndose emitir en 2016 la Resolución 193 ajustada a estos nuevos desarrollos y que actualmente aplican todas las entidades públicas de Colombia.

Se ha buscado, desde el principio, la mejora de la calidad de la información contable que permita, en última instancia, posicionarla como fuente de decisión básica y fundamental para la toma de decisiones en las administraciones públicas y en el plano macroeconómico; o, en otras palabras, para que se constituya en fuente clave de información para soportar las decisiones que pueden afectar a todos los colombianos.

Otro hecho histórico a resaltar es la creación del Modelo Integrado de Planeación y Gestión – MIPG, con el Decreto 1499 de 2017. Dentro de este, el Control interno es la dimensión siete, la cual tiene el propósito de suministrar una serie de lineamientos y buenas prácticas en materia de control interno, cuya implementación debe conducir a las entidades públicas a lograr los resultados propuestos y a materializar las decisiones plasmadas en su planeación institucional, en el marco de los valores del servicio público.

El control interno tal como ha sido concebido en la Constitución Política de 1991 busca: 1) garantizar la correcta evaluación y seguimiento de la gestión organizacional; 2) proteger los recursos buscando su adecuada administración ante posibles riesgos que los afecten; 3) velar porque la entidad disponga de procesos de planeación y mecanismos adecuados para el diseño y desarrollo organizacional, de acuerdo con su naturaleza y características, lo que en su conjunto permitirá aumentar la confianza de los ciudadanos en la entidad pública. Por lo tanto, el Control Interno es la clave para asegurar razonablemente que las demás dimensiones de MIPG cumplan su propósito.

La CGN ha venido cumpliendo en cada vigencia fiscal con la consolidación del informe de evaluación del control interno contable que cada entidad pública, en cabeza de los jefes de control interno, prepara y reporta, para que haga parte del informe general que desde el Departamento Administrativo de la Función Pública se dirige a la presidencia de la república y posteriormente al Congreso. Pero es necesario recalcar que, a través de estos años, la conclusión recurrente, en la rendición de cuentas ante la Comisión Legal de Cuentas del Honorable Congreso de la República es la falta de unificación del resultado entre las auditorías a los estados financieros de las entidades, practicada por las contralorías, y la autoevaluación de control interno que hacen los jefes de control interno.

Es un tema que se ha trabajado interinstitucionalmente, realizándose los ajustes necesarios a cada instrumento, pero las situaciones que persisten la CGN las ha puesto de manifiesto en todos los eventos públicos y privados a los que ha tenido la posibilidad de asistir durante todos estos años. Es una labor necesaria y constructiva, cuyo fin primordial es el de posicionar a la contabilidad pública y el proceso contable como esa herramienta de la administración pública que permite gerenciar con probidad los recursos y garantiza mejores resultados.

A pesar de las dificultades, este informe es de suma utilidad e importancia para la detección de los riesgos que se puedan presentar. Las conclusiones que de él derivan son sin duda valiosas para la mejora del proceso contable. La consigna siempre será la misma, buscar que las evaluaciones de control interno brinden los resultados objetivos para que sean tenidas en cuenta por los administradores públicos en el desarrollo de su labor.

En definitiva, nada de lo que se diga, escriba o haga será suficiente para paliar la crisis que atraviesa el país y el mundo; sin embargo, desde la CGN, se busca aportar para que la situación se analice con calma y se consideren todos los puntos de vista posibles. Se invita a los lectores, a seguir con avidez este informe, preparado con mucha dedicación, por un equipo de trabajo especializado, para que con una mirada crítica se logre el propósito y así ser parte del equipo contable de la Nación.

Cordialmente,



PEDRO LUIS BOHÓRQUEZ RAMÍREZ
Contador General de la Nación

NOTA METODOLÓGICA

El informe de Control Interno Contable es el proceso adelantado por las entidades, con el fin de lograr la existencia y efectividad de procedimientos de control y verificación de las actividades propias del proceso contable, que permitan garantizar razonablemente que la información financiera cumpla con las características fundamentales de relevancia y representación fiel de que trata el Régimen de Contabilidad Pública.

El Referente Metodológico es la Resolución 193 de 2016, mediante la cual la CGN definió el cuestionario para la Evaluación del Control Interno Contable que anualmente las entidades transmiten a través del Consolidador de Hacienda e Información Pública. El jefe de la Oficina de Control Interno es el encargado de efectuar dicha evaluación, con criterio de independencia y objetividad, de conformidad con lo establecido a través del Manual Técnico del Modelo Estándar de Control Interno para el Estado Colombiano MECI 2014, adoptado mediante el Decreto 943 de 2014, expedido por el Departamento Administrativo de la Función Pública.

En ejercicio de la autoevaluación como fundamento del control interno, los contadores y los demás servidores públicos de las diferentes áreas que identifican hechos económicos susceptibles de ser reconocidos contablemente, son responsables, en lo que corresponda, por la operatividad eficiente del proceso contable y las actividades y tareas a su cargo; por la supervisión continua de la efectividad de los controles integrados; y por el desarrollo de la autoevaluación permanente de los resultados de su labor, como parte del cumplimiento de las metas previstas por la dependencia a la cual pertenecen, en consonancia con los objetivos institucionales.

El presente informe consolidado se preparó a partir de las calificaciones debidamente certificadas por los gerentes públicos y los responsables de las áreas de control interno de las entidades contables públicas con corte a 31 de diciembre de 2020, transmitidas a través del CHIP en el formulario CGN2016_EVALUACION_CONTROL_INTERNO_CONTABLE, e incorporadas en la base de datos de la Contaduría General de la Nación, clasificándolas por región, marco normativo aplicable y centro de consolidación.

Una vez realizado el proceso de revisión de los datos suministrados, se tabulan para obtener promedios por grupos de entidades, etapas y actividades del proceso contable.

Se realizan dos tipos de análisis que parten de la segmentación de los resultados y se muestran las características que más mencionaron las entidades. El primero de ellos parte de las entidades Nacionales y Territoriales en donde cada porcentaje de la tabla representa la proporción de entidades de la muestra de cada Nivel que mencionaron una característica determinada.

Otro aspecto importante del informe, en general, está relacionado con la interpretación de las características, ya que depende del aspecto cualitativo en el que se ubique (Fortalezas, Debilidad, Avances o Recomendaciones). Por ejemplo, siguiendo con los Sistemas de gestión, si el lector está ubicado en el capítulo de valoración cualitativa, podrá relacionar en cuanto a fortalezas los aspectos positivos de esta característica, esto es, con la documentación de los procedimientos y su

publicación o con mapas de riesgos definidos, entre otros. De igual manera, podemos observar las Debilidades y el lector debe pensar en, por ejemplo, la falta de procedimientos o en la desactualización de estos o también, en la falta de mapa de riesgos.

En cuanto a los cuadrantes vacíos que se muestran en el capítulo mencionado anteriormente, significan que ninguna entidad hizo referencia a esa característica específica, en relación, con ese aspecto cualitativo.

Son cuatro los aspectos cualitativos que los jefes de control interno evalúan: Fortalezas, Debilidades, Avances obtenidos y Recomendaciones. Éstos, permiten sacar conclusiones adicionales que resultan fundamentales para diseñar y ejecutar planes de mejora del proceso y mejorar la calidad de la información contable.

De lo anterior, se desprenden acciones tendientes al establecimiento de políticas, controles, elementos básicos de evaluación y seguimiento. A continuación, se relacionan las más relevantes:

1. Establecer políticas acordes con la normatividad que propendan por el cumplimiento de las características de relevancia y representación fiel.
2. Verificar la efectividad de las políticas de operación del proceso y comprobar la existencia de indicadores para medir la gestión y los resultados de la entidad.
3. Promover la cultura del autocontrol
4. Garantizar que los hechos económicos de la entidad se reconozcan, midan, revelen y presenten con sujeción al Régimen de Contabilidad Pública
5. Gestionar los riesgos del proceso contable.
6. Definir e implementar los controles.
7. Garantizar la generación y difusión de información financiera uniforme.

Finalmente, La CGN busca brindar al ciudadano distintas alternativas de análisis, diversos puntos de vista que complementen el tradicional.

1. MARCO LEGAL

La Constitución Política en los artículos 209¹ y 269² señala los principios rectores del ejercicio de la función administrativa en Colombia y establece la necesidad del diseño y aplicación de métodos y procedimientos de control interno. Durante estos casi 30 años, ambos artículos han servido de base para la creación y reestructuración de instituciones e instancias administrativas con el objetivo de mejorar la administración pública y ejercer control, fiscal y administrativo, para la mejora de la gestión pública.

El primer paso normativo se da en 1993 con la expedición de las Leyes 42, 80 y 87. Este año, es especialmente importante porque, al desarrollar las disposiciones constitucionales, dota a las administraciones públicas de las herramientas necesarias para el control interno. En la práctica, constituye el inicio del Sistema de Control Interno.

La Ley 87 de 1993 se convierte entonces, en el estatuto básico del control interno en Colombia, señalando los fundamentos teóricos y procedimentales para su implementación en las entidades públicas. El artículo 1º de la Ley 87 de 1993 definió el control interno así: *“Se entiende por control interno el sistema integrado por el esquema de organización y el conjunto de los planes, métodos, principios, normas, procedimientos y mecanismos de verificación y evaluación adoptados por una entidad, con el fin de procurar que todas las actividades, operaciones y actuaciones, así como la administración de la información y los recursos, se realicen de acuerdo con las normas constitucionales y legales vigentes dentro de las políticas trazadas por la dirección y en atención a las metas u objetivos previstos”*.

Y continúa: *“El ejercicio de control interno debe consultar los principios de igualdad, moralidad, eficiencia, economía, celeridad, imparcialidad, publicidad y valoración de costos ambientales. En consecuencia, deberá concebirse y organizarse de tal manera que su ejercicio sea intrínseco al desarrollo de las funciones de todos los cargos existentes en la entidad, y en particular de las asignadas a aquellos que tengan responsabilidad del mando”*.

En relación con el ámbito contable, el literal a) del artículo 3º de la misma ley señaló que el Sistema de Control Interno forma parte integrante de los sistemas contables, financieros, de planeación, información y operacionales de las entidades, y el representante legal o máximo directivo es el responsable de establecerlo y desarrollarlo. Además, se estableció que la oficina o unidad de control interno es uno de los componentes del sistema, y el funcionario que la orienta está encargado de medir y evaluar la eficiencia, eficacia y economía de los controles: *“asesorando a la dirección en la continuidad del proceso administrativo, la reevaluación de los planes establecidos y en la introducción de los correctivos necesarios para el cumplimiento de las metas u objetivos previstos”*.

¹ **Artículo 209.** La función administrativa está al servicio de los intereses generales y se desarrolla con fundamento en los principios de igualdad, moralidad, eficacia, economía, celeridad, imparcialidad y publicidad, mediante la descentralización, la delegación y la desconcentración de funciones. Las autoridades administrativas deben coordinar sus actuaciones para el adecuado cumplimiento de los fines del Estado. La administración pública, en todos sus órdenes, tendrá un control interno que se ejercerá en los términos que señale la ley.

² **Artículo 269.** En las entidades públicas, las autoridades correspondientes están obligadas a diseñar y aplicar, según la naturaleza de sus funciones, métodos y procedimientos de control interno, de conformidad con lo que disponga la ley, la cual podrá establecer excepciones y autorizar la contratación de dichos servicios con empresas privadas colombianas.

La Ley 42 de 1993 facultó a las Contralorías para el ejercicio del control fiscal y de aplicar sistemas de control como el financiero, de legalidad, de gestión, de resultados, la revisión de cuentas y la evaluación del control interno. En tanto que la Ley 80 de 1993 determinó que *“El control previo administrativo de la actividad contractual corresponde a las oficinas de Control Interno”*.

A partir de ese momento, se han expedido numerosas leyes, decretos, directivas presidenciales y/o resoluciones que después de casi tres décadas siempre han procurado, en esencia, desarrollar el control interno como herramienta valiosa de la administración pública para que sea visto más como una instancia asesora y de apoyo a la dirección en el logro de sus objetivos misionales que como solamente, un elemento de inspección, vigilancia y sanción.

En materia contable, ámbito del presente informe, se destaca, fundamentalmente, la Ley 298 de 1996 que le asigna al Contador General de la Nación, entre otras funciones, la de *“Diseñar, implantar y establecer políticas de Control Interno, conforme a la ley”*, y el literal r) del artículo 4º de la misma ley le asigna a la Contaduría General de la Nación, entre otras funciones, la de *“Coordinar con los responsables del Control Interno y Externo de las entidades señaladas en la Ley, el cabal cumplimiento de las disposiciones contables”*.

La Ley 489 de 1998, Estatuto Básico de la Administración Pública, crea el Sistema Nacional de Control Interno (SNCI) como instancia de articulación del sistema en todo el Estado. El Decreto Reglamentario 2145 de 1999 dicta las normas sobre el Sistema Nacional de Control Interno de las entidades y organismos de la administración pública del orden nacional y territorial. El artículo sexto modificado por el artículo 3º del Decreto Nacional 2539 de 2000 establece que los reguladores, entre los que se incluye la Contaduría General de la Nación, son los competentes para impartir normas, políticas y directrices a las que deben sujetarse los entes en materia de Control Interno.

La Ley 734 de 2002, por medio de la cual se expide el Código Disciplinario Único, contempla como deber de todos los servidores públicos: *“Adoptar el Sistema de Control Interno y función independiente de auditoría interna de que trata la Ley 87 de 1993 y demás normas que la modifiquen o complementen”*. La Ley 872 de 2002 crea el Sistema de Gestión de Calidad en la Rama Ejecutiva del Poder Público y en otras entidades prestadoras de servicios, como una herramienta de gestión sistemática y transparente que permita dirigir y evaluar el desempeño institucional, en términos de calidad y satisfacción social en la prestación de los servicios a cargo de las entidades.

El Decreto 143 de 2004 modificó la estructura de la Contaduría General de la Nación, le definió, entre otras, las siguientes funciones: Determinar las políticas, principios y normas sobre contabilidad, que deben regir en el país para todo el Sector Público; Establecer las normas técnicas generales y específicas, sustantivas y procedimentales, que permitan uniformar, centralizar y consolidar la contabilidad pública y; Coordinar con los responsables del control interno y externo de las entidades señaladas en la Ley, el cabal cumplimiento de las disposiciones contables.

El Decreto 1599 de 2005, estableció el Modelo Estándar de Control Interno - MECI, que se estructura creando tres grandes Subsistemas de Control: Estratégico, de Gestión y de Evaluación. Cada uno de los Subsistemas se dividen en componentes y los componentes a su vez se subdividen

en elementos, de tal manera que al desarrollarlo permitirán tener una visión controlada e integrada de toda la Entidad.

Sobre esta base del MECI, la Contaduría General de la Nación expide la Resolución 357 de 2008, con la cual define el Control Interno Contable, sus objetivos y la importancia de establecer controles en el proceso contable por parte de la administración para la obtención de información contable con las características cualitativas de relevancia y representación fiel, que sirva para la toma de decisiones y el control, señalando la obligación para el jefe de control interno o quien haga sus veces de evaluar los controles al proceso contable y de diligenciar el informe a remitirse a la CGN en los plazos señalados por la norma.

En 2014, el Modelo Estándar de Control Interno fue actualizado a través del Decreto 943 con el fin de *“permitir su mayor entendimiento y facilitar su implementación y fortalecimiento continuo”*. En este decreto se encarga al Departamento Administrativo de la Función Pública de la orientación en la implementación del Modelo.

En 2015 el Decreto 1083 deroga el Decreto 2145 de 1999, mediante este documento se expide el Decreto Único Reglamentario del sector de la Función Pública. El título 21 está dedicado al Sistema de Control Interno. El papel de la Contaduría General de la Nación, como responsable de diseñar, implantar, establecer políticas de Control Interno en materia contable y como miembro del Consejo Asesor del Gobierno Nacional, no cambia.

En 2016 la Contaduría General de la Nación actualizó, mediante la Resolución 193, el Procedimiento de Evaluación del Control Interno Contable que había expedido con la Resolución 357 de 2008, teniendo en cuenta dos situaciones:

- a) La definición de tres marcos normativos de contabilidad para las entidades del Sector Público colombiano para avanzar hacia la adopción de las normas internacionales de contabilidad.
- b) La actualización del Manual Técnico del Modelo Estándar de Control Interno para el Estado Colombiano MECI-2014.

El nuevo procedimiento se ajusta a los nuevos desarrollos contables y la actualización del MECI. Esta resolución hace parte de los procedimientos transversales del Régimen de Contabilidad Pública. La norma señala: *“con el fin de medir la efectividad de las acciones mínimas de control que deben realizar los responsables de la información financiera de las entidades públicas y garantizar, razonablemente, la producción de la información financiera con las características fundamentales de relevancia y representación fiel, definidas en el marco conceptual del marco normativo que le sea aplicables a la entidad, de acuerdo con lo establecido en el Régimen de Contabilidad Pública. El procedimiento para la evaluación del Control Interno Contable quedará como se indica en el anexo”*.

En abril de 2017, mediante el Decreto 648 se modifica el Decreto 1083 de 2015 y ese mismo año en septiembre mediante el Decreto 1499 se adopta el Modelo Integrado de Planeación y Gestión – MIPG que rige actualmente, el cual reúne en uno solo los Sistemas de Gestión de la Calidad de la Ley 872 de 2003 y el Sistema de Desarrollo Administrativo de la Ley 489 de 1998, así como los

Sistemas de Gestión y Control Interno consagrados en la Ley 87 de 1993. El modelo tiene como objetivo permitir a las entidades articular sus ejercicios de planeación, programación presupuestal, seguimiento y evaluación de todas sus acciones, con el fin de llevar una gestión más moderna, eficiente y transparente para el país. Integró y articuló tres sistemas, once entidades y 17 políticas. El Modelo Integrado de Planeación y Gestión – MIPG se define como un marco de referencia para dirigir, planear, ejecutar, hacer seguimiento, evaluar y controlar la gestión de las entidades y organismos públicos, con el fin de generar resultados que atiendan los planes de desarrollo y resuelvan las necesidades y problemas de los ciudadanos, con integridad y calidad en el servicio. Se adoptará por los organismos y entidades de los órdenes nacional y territorial de la Rama Ejecutiva del Poder Público. En el caso de las entidades descentralizadas con capital público y privado, el Modelo aplicará en aquellas en que el Estado posea el 90% o más del capital social.

El MIPG se desarrolla a través de siete (7) Dimensiones Operativas, cada dimensión operativa corresponde al conjunto de políticas, prácticas, elementos e instrumentos con un propósito común, que permiten desarrollar un proceso de gestión estratégica que se adapta a las características particulares de cada entidad pública.

Control interno, dentro del MIPG, es la 7^{ma} dimensión

La cual promueve el mejoramiento continuo de las entidades, razón por la cual éstas deben establecer acciones, métodos y procedimientos de control y de gestión del riesgo, así como mecanismos para la prevención y evaluación de éste. El Control Interno es la clave para asegurar razonablemente que las demás dimensiones del MIPG cumplan su propósito.

Ahora bien, desde el punto de vista de los Planes Nacionales de Desarrollo es importante destacar en el informe lo señalado por el Plan nacional de Desarrollo 2018-2022 “Pacto por Colombia Pacto por la Equidad” referido al Pacto por una Gestión Pública Efectiva en la Transformación de la Administración pública, el cual contempla reformas que impacten el tamaño y la eficiencia del Estado. Tales aspectos incluyen: calidad en la prestación de los servicios, empleo público y ajustes normativos; recursos y desarrollo de competencias que permitan enfocar los resultados de las entidades públicas y hacer de la administración pública el mejor lugar para trabajar.

En 2019 se expide el Decreto 338 por el cual se modifica el Decreto 1083 de 2015, Único Reglamentario del Sector de Función Pública, en lo relacionado con el Sistema de Control Interno y se crea la Red Anticorrupción integrada por los Jefes de Control Interno o quien haga sus veces para articular acciones oportunas y eficaces en la identificación de casos o riesgos de corrupción en instituciones públicas, para generar las alertas de carácter preventivo frente a las decisiones de la administración, promoviendo la transparencia y la rendición de cuentas en la gestión pública.

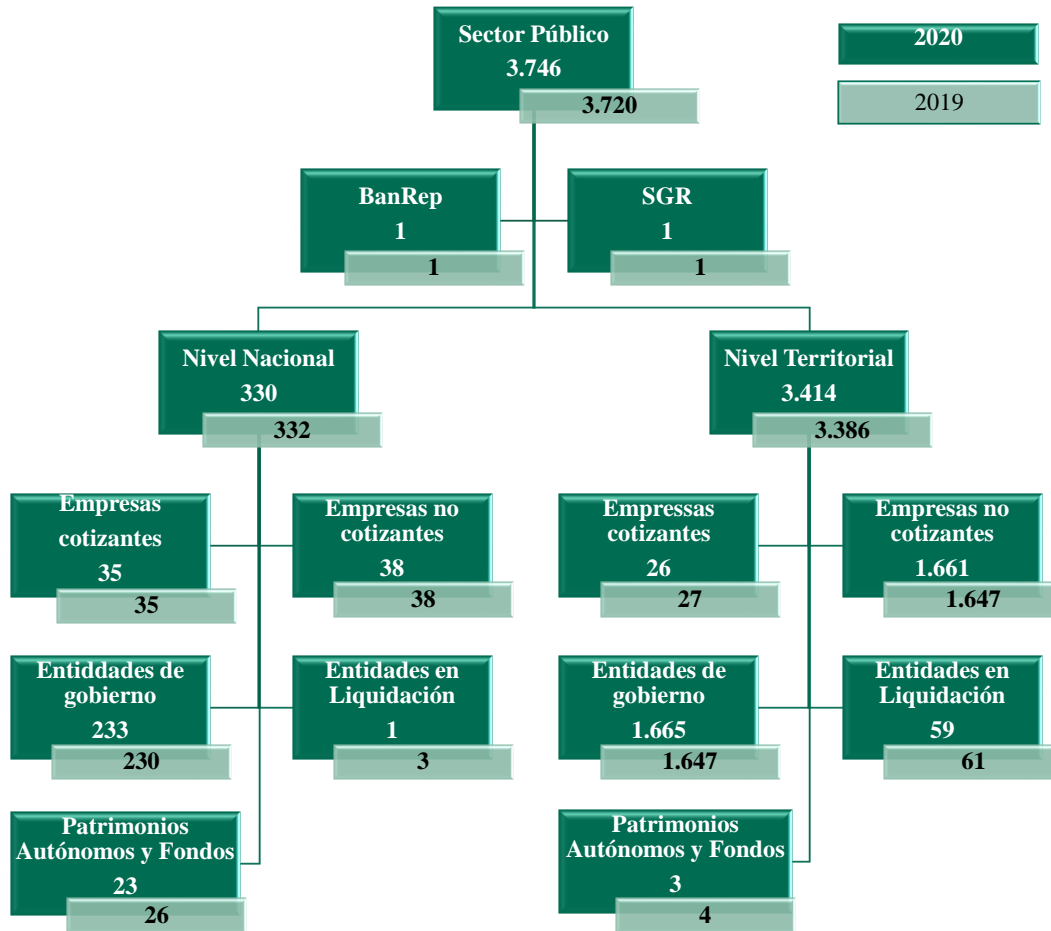
Para el año 2020 y por segundo año consecutivo, todas las entidades públicas y específicamente los Jefes de Control Interno o quien haga sus veces evalúan el Control Interno Contable basándose en la Resolución 193 de 2016.

2. COBERTURA

2.1. Clasificación de las entidades

El universo de entidades contables públicas sujetas a la aplicación de la Evaluación de control interno contable (ECIC) en los términos de la Resolución 193 de 2016, está conformado por 3.746 entidades para el año 2020 y presenta un aumento de 26 entidades con respecto al año 2019. Para la agrupación de las entidades se tienen en cuenta criterios como el marco normativo aplicable que se define de acuerdo con su función económica, y el Nivel al que pertenecen.

Gráfico 2-1 Universo Comparativo ECIC



2.1.1. Diferencias frente al universo de información contable pública

En el universo ECIC se presenta una diferencia frente al universo de entidades cuya información contable pública es consolidada en el Estado de Situación Financiera y Resultados del Sector Público, pues aun cuando tienen habilitada la categoría de control interno contable y no realizaron el reporte de la evaluación correspondiente a la vigencia 2020, no se presentan como omisas considerando que la participación del Sector Público en su capital social es inferior al 90%, y de acuerdo con el artículo 5° de la ley 87 de 1993 no se encuentran obligadas a implementar el sistema de control interno.

Tabla 2-1 Empresas con participación del Sector Público inferior al 90% sin reporte

No.	Entidad	% Sector Público
1	E.S.P. Empresa Municipal de Acueducto, Alcantarillado y Aseo de San Juan de Betulia S.A.	75,0
2	Terminal de Transportes del Socorro S.A.	64,2
3	Hotel Guadalajara de Buga	60,6
4	E.S.P Generadora Otu S.A.S	60,0
5	Modernización Vial de Colombia Masora & FCM MVC S.A.S	57,0
6	Central Terminal de Transportes de Maicao S.A.	51,0
7	E.S.P. GESEP S.C.A.	51,0
8	Empresa de Nuevas Tecnologías de Innovación, Ingeniería y Telecomunicaciones	51,0
9	E.S.P. Electrificadora del Municipio de Nuquí S.A.	50,0
10	Escombros Sólidos Adecuados Ltda. - En Liquidación	50,0

2.2. Cobertura

Este informe ha sido preparado tomando como base los resultados de la evaluación de control interno contable reportada por 3.619 entidades a la Contaduría General de la Nación, lo que representa una cobertura del 96,6% del universo ECIC 2020.

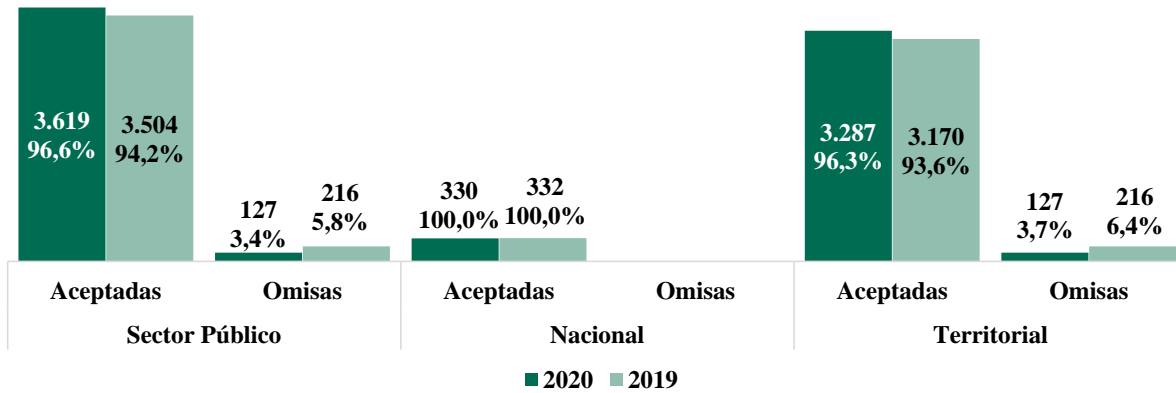
La cobertura aumentó con respecto al año anterior en un 3,2%, las entidades omisas tienen una participación del 3,4% del universo y registran una disminución de 89 entidades frente al periodo anterior.

Tabla 2-2 Cobertura Total

Nivel	2020	%	2019	%	Variación	%
Aceptadas	3.619	96,6	3.504	94,2	115	3,2
BanRep	1	0,03	1	0,03	-	-
Nacional	330	9,12	332	9,47	(2)	(0,1)
SGR	1	0,03	1	0,03	-	-
Territorial	3.287	90,83	3.170	90,47	117	3,3
Omisas	127	3,4	216	5,8	(89)	(2,4)
Territorial	127	100,0	216	5,8	(89)	(2,4)
Universo	3.746	100,0	3.720	100,0	26	0,7

ESPACIO EN BLANCO

Gráfico 2-2 Cobertura comparativa por Niveles



2.2.1. Cobertura por Agrupaciones

La clasificación de las entidades por Marcos Normativos aplicables se presenta en forma detallada en la tabla 2-3, en donde se puede observar en forma comparativa el número de entidades aceptadas y omisas, y su porcentaje de participación.

Se destaca el cumplimiento de las Entidades del Nivel Nacional, las Empresas cotizantes, los Patrimonios autónomos y Fondos del Nivel Territorial. Con respecto a las entidades omisas, se evidencia una importante disminución en la omisión por parte de las Empresas no cotizantes y de las Entidades de gobierno del Nivel Territorial, frente al año 2019.

ESPACIO EN BLANCO

Tabla 2-3 Cobertura por Normativo

Marco Normativo	2020	%	2019	%	Variación	%
Aceptadas	3.619	96,6	3.504	94,2	115	3,3
Entidades de gobierno	1.837	50,8	1.797	51,3	40	2,2
Nacional	233	12,7	230	12,8	3	1,3
SGR	1	0,1	1	0,1	-	-
Territorial	1.603	87,3	1.566	87,1	37	2,4
Empresas no cotizantes	1.670	46,1	1.594	45,5	76	4,8
Nacional	38	2,3	38	2,4	-	-
Territorial	1.632	97,7	1.556	97,6	76	4,9
Empresas cotizantes	62	1,7	63	1,8	(1)	(1,6)
BanRep	1	1,6	1	1,6	-	-
Nacional	35	56,5	35	55,6	-	-
Territorial	26	41,9	27	42,9	(1)	(3,7)
Patrimonios autónomos y Fondos	26	0,7	30	0,9	(4)	(13,3)
Nacional	23	88,5	26	86,7	(3)	(11,5)
Territorial	3	11,5	4	13,3	(1)	(25,0)
Entidades en Liquidación	24	0,7	20	0,6	4	20,0
Nacional	1	4,2	3	15,0	(2)	(66,7)
Territorial	23	95,8	17	85,0	6	35,3
Omisas	127	3,4	216	5,8	(89)	(41,2)
Entidades de gobierno	62	48,8	81	37,5	(19)	(23,5)
Territorial	62	100,0	81	100,0	(19)	(23,5)
Empresas no cotizantes	29	22,8	91	42,1	(62)	(68,1)
Territorial	29	100,0	91	100,0	(62)	(68,1)
Entidades en Liquidación	36	28,3	44	34,6	(8)	(18,2)
Territorial	36	100,0	44	100,0	(8)	(18,2)
Sector Público	3.746	100,0	3.720	100,0	26	0,7

Adicionalmente, se presenta la cobertura organizada por centros de consolidación del Sector Público, Nivel Nacional y Nivel Territorial, en donde se puede observar el cumplimiento de las entidades clasificadas en cada uno.

ESPACIO EN BLANCO

Tabla 2-4 Cobertura por centros de consolidación – Sector Público

Marco Normativo/ Centro de consolidación	2020	%	2019	%	Variación	%
Aceptadas	3.619	96,6	3.504	94,2	115	3,3
Entidades de gobierno	1.837	50,8	1.797	51,3	40	2,2
Alcaldías	1.085	59,1	1.073	59,7	12	1,1
Departamentos Administrativos	6	0,3	6	0,3	-	-
Establecimientos Públicos	124	6,8	122	6,8	2	1,6
Gobernaciones	32	1,7	32	1,8	-	-
Institutos Científicos O Tecnológicos	11	0,6	11	0,6	-	-
Ministerios	18	1,0	18	1,0	-	-
Organismos De Control	3	0,2	3	0,2	-	-
Organizacion Electoral	1	0,1	1	0,1	-	-
Otras Entidades Administracion Central	5	0,3	5	0,3	-	-
Otras Entidades Gobierno General	491	26,7	468	26,0	23	4,9
Rama Judicial	2	0,1	2	0,1	0	-
Rama Legislativa	2	0,1	2	0,1	-	-
Resguardos	6	0,3	3	0,2	3	100
Sistema General De Regalias	1	0,1	1	0,1	-	0,0
Superintendencias	10	0,5	10	0,6	-	-
Unidades Administrativas Especiales	40	2,2	40	2,2	-	-
Empresas no cotizantes	1.670	46,1	1.594	45,5	76	4,8
Empresas de Servicios Públicos	504	30,2	466	29,2	38	8,2
Empresas Industriales y Comerciales Del Estado	100	6,0	96	6,0	4	4,2
Empresas Sociales del Estado	942	56,4	918	57,6	24	2,6
Otras Empresas	71	4,3	60	3,8	11	18,3
Sociedades de Economía Mixta	53	3,2	54	3,4	(1)	(1,9)
Empresas cotizantes	62	1,7	63	1,8	(1)	(1,6)
Banco Central	1	1,6	1	1,6	-	-
Empresas de Servicios Públicos	26	41,9	27	42,9	(1)	(3,7)
Empresas Industriales y Comerciales Del Estado	1	1,6	1	1,6	-	-
Otras Empresas	21	33,9	22	34,9	(1)	(4,5)
Sociedades de Economía Mixta	12	19,4	12	19,0	-	-
Sociedades Públicas	1	1,6	-	-	1	-
Patrimonios autónomos y Fondos	26	0,7	30	0,9	(4)	-
Establecimientos Públicos	-	-	1	3,3	(1)	(100,0)
Otras Entidades Gobierno General	2	7,7	4	13,3	(2)	(50,0)
Procesos Especiales Otras Entidades	24	92,3	25	83,3	(1)	(4,0)
Entidades en Liquidación	24	0,7	20	0,6	4	20,0
Entidades En Procesos Especiales	-	-	1	5,0	(1)	(100,0)
Procesos Especiales Empresas	15	62,5	11	55,0	4	-
Procesos Especiales Entidades De Gobierno	7	29,2	5	25,0	2	-
Procesos Especiales Otras Entidades	2	8,3	3	15,0	(1)	(33,3)

Marco Normativo/ Centro de consolidación	2020	%	2019	%	Variación	%
Omisas	127	3,4	216	5,8	(89)	(41,2)
Entidades de gobierno	62	48,8	81	37,5	(19)	(23,5)
Alcaldías	17	27,4	28	34,6	(11)	(39,3)
Establecimientos Públicos	1	1,6	2	2,5	(1)	(50,0)
Otras Entidades Gobierno General	39	62,9	43	53,1	(4)	(9,3)
Resguardos	4	6,5	7	8,6	(3)	(42,9)
Unidades Administrativas Especiales	1	1,6	1	1,2	-	-
Empresas no cotizantes	29	22,8	91	42,1	(62)	(68,1)
Empresas de Servicios Públicos	17	58,6	44	48,4	(27)	(61,4)
Empresas Industriales y Comerciales Del Estado	3	10,3	7	7,7	(4)	(57,1)
Empresas Sociales del Estado	4	13,8	28	30,8	(24)	(85,7)
Otras Empresas	5	17,2	11	12,1	(6)	(54,5)
Sociedades de Economía Mixta	-	-	1	1,1	(1)	(100,0)
Entidades en Liquidación	36	28,3	44	20,4	(8)	(18,2)
Entidades En Procesos Especiales	2	5,6	2	4,5	-	-
Procesos Especiales Empresas	18	50,0	20	45,5	(2)	(10,0)
Procesos Especiales Entidades De Gobierno	15	41,7	18	40,9	(3)	(16,7)
Procesos Especiales Otras Entidades	1	2,8	4	9,1	(3)	(75,0)
Sector Público	3.746	100,0	3.720	100,0	26	0,7

ESPACIO EN BLANCO

Tabla 2-5 Cobertura por centros de consolidación – Nivel Nacional

Marco Normativo/ Centro de consolidación	2020	%	2019	%	Variación	%
Aceptadas	330	100,0	332	100,0	(2)	(0,6)
Entidades de gobierno	233	70,6	230	69,3	3	1,3
Departamentos Administrativos	6	2,6	6	2,6	-	-
Establecimientos Públicos	58	24,9	58	25,2	-	-
Institutos Científicos O Tecnológicos	10	4,3	10	4,3	-	-
Ministerios	18	7,7	18	7,8	-	-
Organismos De Control	3	1,3	3	1,3	-	-
Organizacion Electoral	1	0,4	1	0,4	-	-
Otras Entidades Administracion Central	5	2,1	5	2,2	-	-
Otras Entidades Gobierno General	79	33,9	76	33,0	3	4
Rama Judicial	2	0,9	2	1	-	-
Rama Legislativa	2	0,9	2	1	-	-
Superintendencias	10	4,3	10	4,3	-	-
Unidades Administrativas Especiales	39	16,7	39	17,0	-	-
Empresas no cotizantes	38	11,5	38	11,4	-	-
Empresas de Servicios Públicos	13	34,2	13	34,2	-	-
Empresas Industriales y Comerciales Del Estado	11	28,9	11	28,9	-	-
Empresas Sociales del Estado	4	10,5	4	10,5	-	-
Otras Empresas	3	7,9	3	7,9	-	-
Sociedades de Economía Mixta	7	18,4	7	18,4	-	-
Empresas cotizantes	35	10,6	35	10,5	-	-
Empresas de Servicios Públicos	6	17,1	6	17,1	-	-
Otras Empresas	19	54,3	20	57,1	(1)	(5,0)
Sociedades de Economía Mixta	9	25,7	9	25,7	-	-
Sociedades Públicas	1	2,9	-	-	1	-
Patrimonios autónomos y Fondos	23	7,0	26	7,8	(3)	(11,5)
Establecimientos Públicos	-	-	1	3,8	(1)	(100,0)
Otras Entidades Gobierno General	2	8,7	3	11,5	(1)	(33,3)
Procesos Especiales Otras Entidades	21	91,3	22	84,6	(1)	(4,5)
Entidades en Liquidación	1	0,3	3	0,9	(2)	(66,7)
Procesos Especiales Empresas	1	100,0	2	66,7	(1)	(50,0)
Procesos Especiales Otras Entidades	-	-	1	33,3	(1)	(100,0)
Nivel Nacional	330	100,0	332	100,0	(2)	(0,6)

ESPACIO EN BLANCO

Tabla 2-6 Cobertura por centros de consolidación – Nivel Territorial

Marco Normativo/ Centro de consolidación	2020	%	2019	%	Variación	%
Aceptadas	3.287	96,3	3.170	93,6	117	3,7
Empresas no cotizantes	1.632	49,7	1.556	49,1	76	4,9
Empresas de Servicios Públicos	491	30,1	453	29,1	38	8,4
Empresas Industriales y Comerciales Del Estado	89	5,5	85	5,5	4	4,7
Empresas Sociales del Estado	938	57,5	914	58,7	24	2,6
Otras Empresas	68	4,2	57	3,7	11	19,3
Sociedades de Economía Mixta	46	2,8	47	3,0	(1)	(2,1)
Entidades de gobierno	1.603	48,8	1.566	49,4	37	2,4
Alcaldías	1.085	67,7	1.073	68,5	12	1,1
Establecimientos Públicos	66	4,1	64	4,1	2	3,1
Gobernaciones	32	2,0	32	2,0	-	-
Institutos Científicos O Tecnológicos	1	0,1	1	0,1	-	-
Otras Entidades Gobierno General	412	25,7	392	25,0	20	-
Resguardos	6	0,4	3	0,2	3	-
Unidades Administrativas Especiales	1	0,1	1	0,1	-	-
Empresas cotizantes	26	0,8	27	0,9	(1)	(3,7)
Empresas de Servicios Públicos	20	76,9	21	77,8	(1)	(4,8)
Empresas Industriales y Comerciales Del Estado	1	3,8	1	3,7	-	-
Otras Empresas	2	7,7	2	7,4	0	0,0
Sociedades de Economía Mixta	3	11,5	3	11,1	-	-
Entidades en Liquidación	23	0,7	17	0,5	6	35,3
Entidades En Procesos Especiales	-	-	1	5,9	(1)	(100,0)
Procesos Especiales Empresas	14	60,9	9	52,9	5	-
Procesos Especiales Entidades De Gobierno	7	30,4	5	29,4	2	40,0
Procesos Especiales Otras Entidades	2	8,7	2	11,8	0	0,0
Patrimonios autónomos y Fondos	3	0,1	4	0,1	(1)	(25,0)
Otras Entidades Gobierno General	-	-	1	25,0	(1)	(100,0)
Procesos Especiales Otras Entidades	3	100,0	3	75,0	-	-
Omisas	127	3,7	216	6,4	(89)	(41,2)
Entidades de gobierno	62	48,8	81	37,5	(19)	(23,5)
Alcaldías	17	27,4	28	34,6	(11)	(39,3)
Establecimientos Públicos	1	1,6	2	2,5	(1)	(50,0)
Otras Entidades Gobierno General	39	62,9	43	53,1	(4)	(9,3)
Resguardos	4	6,5	7	8,6	(3)	(42,9)
Unidades Administrativas Especiales	1	1,6	1	1,2	-	-
Empresas no cotizantes	29	22,8	91	42,1	(62)	(68,1)
Empresas de Servicios Públicos	17	58,6	44	48,4	(27)	(61,4)
Empresas Industriales y Comerciales Del Estado	3	10,3	7	7,7	(4)	(57,1)
Empresas Sociales del Estado	4	13,8	28	30,8	(24)	(85,7)
Otras Empresas	5	17,2	11	12,1	(6)	(54,5)
Sociedades de Economía Mixta	-	-	1	1,1	(1)	(100,0)

Marco Normativo/ Centro de consolidación	2020	%	2019	%	Variación	%
Omisas	127	3,7	216	6,4	(89)	(41,2)
Entidades en Liquidación	36	28,3	44	20,4	(8)	(18,2)
Entidades En Procesos Especiales	2	5,6	2	4,5	-	-
Procesos Especiales Empresas	18	50,0	20	45,5	(2)	(10,0)
Procesos Especiales Entidades De Gobierno	15	41,7	18	40,9	(3)	(16,7)
Procesos Especiales Otras Entidades	1	2,8	4	9,1	(3)	(75,0)
Nivel Territorial	3.414	100,0	3.386	100,0	28	0,8

Finalmente, se presenta la cobertura por regiones en donde se puede observar el cumplimiento de las entidades por cada departamento y su participación en el del Nivel Territorial.

Tabla 2-7 Cobertura por Regiones

Marco Normativo/ Centro de consolidación	2020	%	2019	%	Variación	%
Aceptadas	3.287	96,3	3.170	93,6	117	3,7
Amazonía	108	3,3	103	3,2	5	4,9
Amazonas	5	4,6	5	4,9	-	-
Caquetá	40	37,0	39	37,9	1	2,6
Guainía	5	4,6	4	3,9	1	25,0
Guaviare	13	12,0	12	11,7	1	8,3
Putumayo	38	35,2	37	35,9	1	2,7
Vaupés	7	6,5	6	5,8	1	16,7
Caribe	558	17,0	523	16,5	35	6,7
Atlántico	74	13,3	73	14,0	1	1,4
Bolívar	113	20,3	107	20,5	6	5,6
Cesar	81	14,5	75	14,3	6	8,0
Córdoba	73	13,1	72	13,8	1	1,4
Guajira	47	8,4	43	8,2	4	9,3
Magdalena	84	15,1	77	14,7	7	9,1
Sucre	86	15,4	76	14,5	10	13,2
Central	923	28,1	880	27,8	43	4,9
Bogotá D.C.	51	5,5	51	5,8	-	-
Boyacá	295	32,0	294	33,4	1	-
Cundinamarca	290	31,4	275	31,3	15	5,5
Huila	130	14,1	118	13,4	12	10,2
Tolima	157	17,0	142	16,1	15	10,6
Eje Cafetero y Antioquia	682	20,7	675	21,3	7	1,0
Antioquia	461	67,6	457	67,7	4	0,9
Caldas	102	15,0	103	15,3	(1)	(1,0)
Quindío	44	6,5	43	6,4	1	2,3
Risaralda	75	11,0	72	10,7	3	4,2
Llanos - Orinoquía	177	5,4	173	5,5	4	2,3
Arauca	24	13,6	24	13,9	-	-
Casanare	63	35,6	60	34,7	3	5,0
Meta	80	45,2	80	46,2	-	-
Vichada	10	5,6	9	5,2	1	11,1

Marco Normativo/ Centro de consolidación	2020	%	2019	%	Variación	%
Pacífico	506	15,4	486	15,3	20	4,1
Cauca	102	20,2	99	20,4	3	3,0
Chocó	41	8,1	38	7,8	3	7,9
Nariño	169	33,4	164	33,7	5	3,0
Valle del Cauca	194	38,3	185	38,1	9	4,9
Santanderes	330	10,0	327	10,3	3	0,9
Norte de Santander	89	27,0	87	26,6	2	2,3
Santander	241	73,0	240	73,4	1	0,4
Sea Flower	3	0,1	3	0,1	-	-
San Andrés Y Providencia	3	100,0	3	100,0	-	-
Omisas	127	3,7	216	6,4	(89)	(41,2)
Amazonía	4	3,1	7	3,2	(3)	(42,9)
Amazonas	1	25,0	1	14,3	-	-
Caquetá	2	50,0	2	28,6	-	-
Guainía	1	25,0	1	14,3	-	-
Guaviare	-	-	1	14,3	(1)	(100,0)
Putumayo	-	-	1	14,3	(1)	(100,0)
Vaupés	-	-	1	14,3	(1)	(100,0)
Caribe	43	33,9	70	32,4	(27)	(38,6)
Atlántico	8	18,6	8	11,4	-	-
Bolívar	8	18,6	11	15,7	(3)	(27,3)
Cesar	3	7,0	9	12,9	(6)	(66,7)
Córdoba	8	18,6	9	12,9	(1)	(11,1)
Guajira	8	18,6	14	20,0	(6)	(42,9)
Magdalena	2	4,7	8	11,4	(6)	(75,0)
Sucre	6	14,0	11	15,7	(5)	(45,5)
Central	19	15,0	49	22,7	(30)	(61,2)
Bogotá D.C.	1	5,3	1	2,0	-	-
Boyacá	7	36,8	6	12,2	1	16,7
Cundinamarca	5	26,3	14	28,6	(9)	(64,3)
Huila	1	5,3	11	22,4	(10)	(90,9)
Tolima	5	26,3	17	34,7	(12)	(70,6)
Eje Cafetero y Antioquia	22	17,3	29	13,4	(7)	(24,1)
Antioquia	22	100,0	24	82,8	(2)	(8,3)
Caldas	-	-	1	3,4	(1)	(100,0)
Risaralda	-	-	4	13,8	(4)	(100,0)
Llanos - Orinoquía	8	6,3	13	6,0	(5)	(38,5)
Arauca	1	12,5	-	-	1	-
Casanare	4	50,0	8	61,5	(4)	(50,0)
Meta	2	25,0	3	23,1	(1)	(33,3)
Vichada	1	12,5	2	15,4	(1)	(50,0)
Pacífico	23	18,1	41	19,0	(18)	(43,9)
Cauca	7	30,4	8	19,5	(1)	(12,5)
Chocó	4	17,4	8	19,5	(4)	(50,0)
Nariño	9	39,1	14	34,1	(5)	(35,7)
Valle del Cauca	3	13,0	11	26,8	(8)	(72,7)

Marco Normativo/ Centro de consolidación	2020	%	2019	%	Variación	%
Santanderes	8	6,3	7	3,2	1	14,3
Norte de Santander	4	50,0	2	28,6	2	100,0
Santander	4	50,0	5	71,4	(1)	(20,0)
Nivel Territorial	3.414	100,0	3.386	100,0	28	0,8

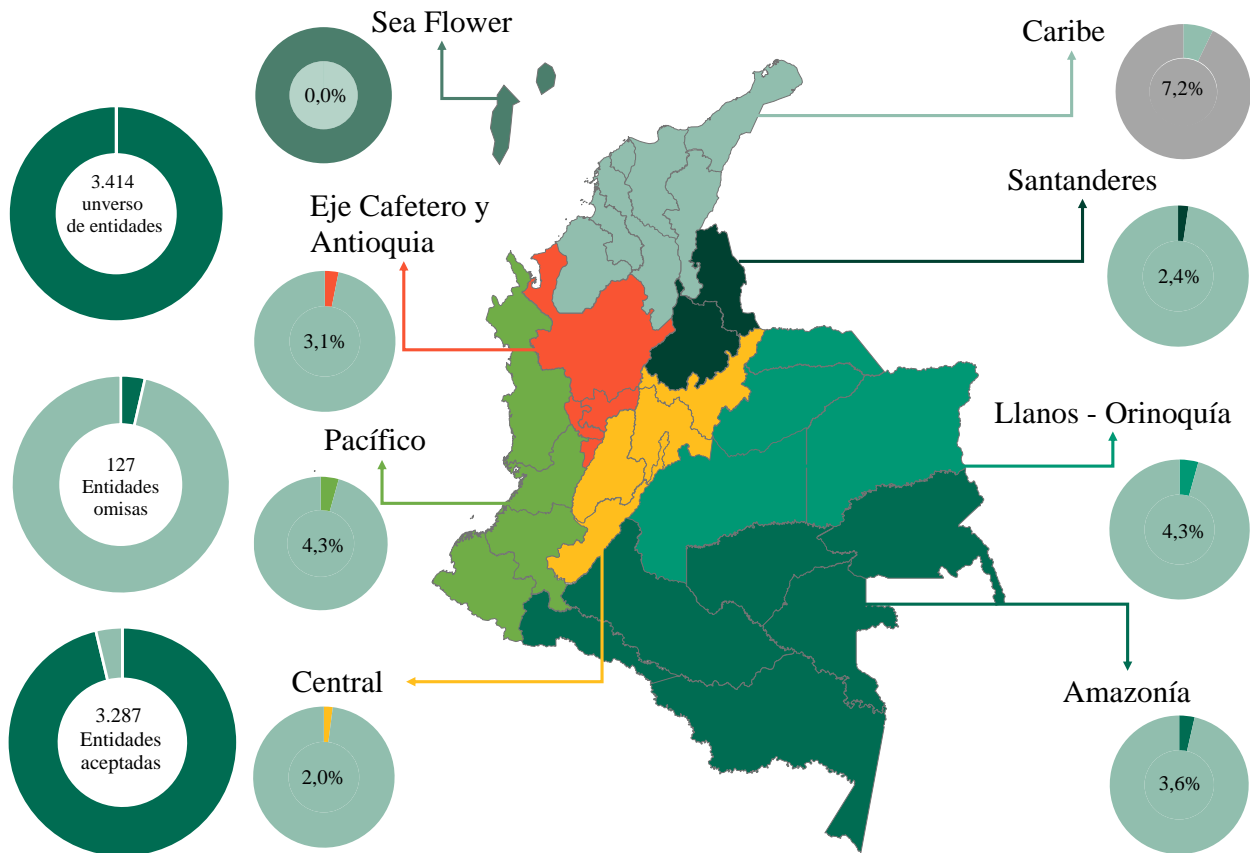
2.3. Entidades omisas

Como se puede observar en el gráfico 2-3, las regiones con mayor proporción de entidades omisas son la Región Caribe con un 7,2%, Pacífico y Llanos – Orinoquía con 4,3%, y Amazonía con 3,6%.

Los departamentos con mayor índice de incumplimiento son: Amazonas y Guainía con el 16,7%, La Guajira con 14,5%, Córdoba con 9,9% Y Atlántico con 9,8%.

ESPACIO EN BLANCO

Gráfico 2-3 Entidades Omisas



Región	Omisas		% Part.	
	2020	2019	2020	2019
Sea Flower			-	-
San Andrés Y Providencia	-	-	-	-

Región	Omisas		% Part.	
	2020	2019	2020	2019
Eje Cafetero y Antioquia	22	29	3,1%	4,1%
Antioquia	22	24	4,6%	5,0%
Caldas	-	1	-	1,0%
Quindío	-	-	-	-
Risaralda	-	4	-	5,3%

Región	Omisas		% Part.	
	2020	2019	2020	2019
Pacífico	23	41	4,3%	7,8%
Cauca	7	8	6,4%	7,5%
Chocó	4	8	8,9%	17,4%
Nariño	9	14	5,1%	7,9%
Valle del Cauca	3	11	1,5%	5,6%

Región	Omisas		% Part.	
	2020	2019	2020	2019
Central	19	49	2,0%	5,3%
Bogotá D.C.	1	1	1,9%	1,9%
Boyacá	7	6	2,3%	2,0%
Cundinamarca	5	14	1,7%	4,8%
Huila	1	11	0,8%	8,5%
Tolima	5	17	3,1%	10,7%

Región	Omisas		% Part.	
	2020	2019	2020	2019
Caribe	43	70	7,2%	11,8%
Atlántico	8	8	9,8%	9,9%
Bolívar	8	11	6,6%	9,3%
Cesar	3	9	3,6%	10,7%
Córdoba	8	9	9,9%	11,1%
Guajira	8	14	14,5%	24,6%
Magdalena	2	8	2,3%	9,4%
Sucre	6	11	6,5%	12,6%

Región	Omisas		% Part.	
	2020	2019	2020	2019
Santanderes	8	7	2,4%	2,1%
Norte de Santander	4	2	4,3%	2,2%
Santander	4	5	1,6%	2,0%

Región	Omisas		% Part.	
	2020	2019	2020	2019
Llanos - Orinoquía	8	13	4,3%	7,0%
Arauca	1	-	4,0%	-
Casanare	4	8	6,0%	11,8%
Meta	2	3	2,4%	3,6%
Vichada	1	2	9,1%	18,2%

Región	Omisas		% Part.	
	2020	2019	2020	2019
Amazonía	4	7	3,6%	6,4%
Amazonas	1	1	16,7%	16,7%
Caquetá	2	2	4,8%	4,9%
Guainía	1	1	16,7%	20,0%
Guaviare	-	1	-	7,7%
Putumayo	-	1	-	2,6%
Vaupés	-	1	-	14,3%

Tabla 2-8 Entidades Omisas

NIVEL TERRITORIAL

REGIÓN AMAZONÍA

AMAZONAS

ENTIDADES EN LIQUIDACIÓN

PROCESOS ESPECIALES EMPRESAS

- 1 Empresa de Obras Sanitarias de Leticia - En Liquidación

CAQUETÁ

ENTIDADES DE GOBIERNO

ALCALDIAS

- 1 Valparaíso - Caquetá

UNIDADES ADMINISTRATIVAS ESPECIALES

- 1 U.A.E para la Promoción del Empleo y la Productividad

GUAINÍA

ENTIDADES DE GOBIERNO

ALCALDIAS

- 1 Barrancominas

REGIÓN CARIBE

ATLÁNTICO

ENTIDADES DE GOBIERNO

ALCALDIAS

- 1 Ponedera

ESTABLECIMIENTOS PUBLICOS

- 1 Instituto Municipal de Deportes y Recreación de Candelaria

OTRAS ENTIDADES GOBIERNO GENERAL

- 1 Instituto de Cultura de Malambo
 2 Instituto Municipal de Deportes, Recreación y Cultura de Santa Lucía
 3 Instituto Municipal de Recreación y Deporte de Campo de la Cruz - Atlántico
 4 Instituto Municipal para la Recreación y el Deporte Palmar de Varela
 5 Región Administrativa y de Planificación Caribe - RAP Región Caribe

ENTIDADES EN LIQUIDACIÓN

PROCESOS ESPECIALES EMPRESAS

- 1 Unidad Prestadora del Servicio Público Domiciliario de Acueducto de Manatí - En Liquidación.

BOLÍVAR

EMPRESAS NO COTIZANTES

EMPRESAS DE SERVICIOS PÚBLICOS

- 1 E.S.P. Aguas Canal del Dique S.A.

EMPRESAS SOCIALES DEL ESTADO

- 1 E.S.E. Centro de Salud Con Camas - Cantagallo

ENTIDADES DE GOBIERNO

ALCALDIAS

- 1 San Cristóbal
- 2 San Jacinto - Bolívar
- 3 Talaigua Nuevo

OTRAS ENTIDADES GOBIERNO GENERAL

- 1 Asociación de Municipios de la Depresión Momposina
- 2 Asociación Municipios de los Sures
- 3 Instituto Municipal de Deporte y Recreación del Guamo Bolívar

CESAR

EMPRESAS NO COTIZANTES

EMPRESAS SOCIALES DEL ESTADO

- 1 E.S.E. Hospital de Tamalameque

ENTIDADES DE GOBIERNO

RESGUARDOS

- 1 Resguardo Indígena Arhuaco de la Sierra Nevada
- 2 Resguardo Indígena Kankuamo

CÓRDOBA

EMPRESAS NO COTIZANTES

EMPRESAS DE SERVICIOS PÚBLICOS

- 1 Empresa Regional Aguas del Sinú S.A.

ENTIDADES DE GOBIERNO

OTRAS ENTIDADES GOBIERNO GENERAL

- 1 Asociación de Municipios de la Costa
- 2 Instituto de Recreación, Cultura y Deporte del Municipio de Montelibano
- 3 Instituto Departamental de Deportes de Córdoba
- 4 Instituto Municipal de Transporte y Tránsito de Cereté

RESGUARDOS

- 1 Resguardo Indígena Zenú de San Andrés de Sotavento

ENTIDADES EN LIQUIDACIÓN

ENTIDADES EN PROCESOS ESPECIALES

- 1 E.P.S. Indígena Manexka - Asociación de Cabildos del Resguardo Indígena Zenú de San Andrés de Sotavento Córdoba y Sucre - En Liquidación

PROCESOS ESPECIALES EMPRESAS

- 1 Empresas Públicas Municipales de Ayapel - En liquidación

GUAJIRA

EMPRESAS NO COTIZANTES

OTRAS EMPRESAS

- 1 I.P.S.I Palaima
- 2 I.P.S.I. Ayuuleepala Wayuu
- 3 I.P.S.I. Centro Integral de Salud
- 4 I.P.S.I. Eiteraa Jawaipa
- 5 I.P.S.I. EZEQ - Salud

ENTIDADES DE GOBIERNO

OTRAS ENTIDADES GOBIERNO GENERAL

- 1 Asociación de Municipios del Sur de la Guajira
- 2 Instituto de Tránsito y Transporte de Albania - Guajira
- 3 Instituto Departamental de Deportes de la Guajira

MAGDALENA

EMPRESAS NO COTIZANTES

EMPRESAS DE SERVICIOS PÚBLICOS

- 1 E.S.P. Cooperativa de Servicios Públicos de Chivolo Ltda.

ENTIDADES EN LIQUIDACIÓN

PROCESOS ESPECIALES ENTIDADES DE GOBIERNO

- 1 Fondo Cuenta Especial de Entidades Descentralizadas en liquidación del Distrito de Santa Marta

SUCRE

EMPRESAS NO COTIZANTES

EMPRESAS DE SERVICIOS PÚBLICOS

- 1 E.S.P. Aguas de Padilla S.A.
- 2 E.S.P. Empresa Municipal de Acueducto, Alcantarillado y Aseo de Colosó S.A.

ENTIDADES DE GOBIERNO

OTRAS ENTIDADES GOBIERNO GENERAL

- 1 Instituto Municipal de Deporte y Recreación de Colosó - Sucre
- 2 Instituto Municipal del Deporte y Recreación de San Onofre

ENTIDADES EN LIQUIDACIÓN

PROCESOS ESPECIALES EMPRESAS

- 1 Asociación de Municipios de Sucre - En Liquidación
- 2 E.S.P. Aguas del Golfo S.A.- En Liquidación

REGIÓN CENTRAL

BOGOTÁ D.C.

ENTIDADES DE GOBIERNO

OTRAS ENTIDADES GOBIERNO GENERAL

- 1 Asociación de Municipios Petroleros de Colombia

BOYACÁ

ENTIDADES DE GOBIERNO

ALCALDIAS

- 1 Cerinza
- 2 Nobsa
- 3 Pauna
- 4 Sotaquirá
- 5 Tutasá

OTRAS ENTIDADES GOBIERNO GENERAL

- 1 Fundación Casa del Menor Marco Fidel Suárez

ENTIDADES EN LIQUIDACIÓN

PROCESOS ESPECIALES ENTIDADES DE GOBIERNO

- 1 Asociación de Municipios de Ricaurte Bajo - En Liquidación

CUNDINAMARCA

ENTIDADES DE GOBIERNO

OTRAS ENTIDADES GOBIERNO GENERAL

- 1 E.I.C.E. para el Desarrollo de la Gestión Pública - Chipaque

ENTIDADES EN LIQUIDACIÓN

PROCESOS ESPECIALES ENTIDADES DE GOBIERNO

- 1 Asociación de Municipios del Guavio - En Liquidación
- 2 Asociación de Municipios del Sumapaz - En Liquidación
- 3 Embarcadero Turístico de Girardot Ltda. - En Liquidación

PROCESOS ESPECIALES OTRAS ENTIDADES

- 1 Empresa Departamental Urbanística S.A.S. - En Liquidación

HUILA

ENTIDADES EN LIQUIDACIÓN

PROCESOS ESPECIALES EMPRESAS

- 1 E.S.P. Biorgánicos del Páez S.A. - En Liquidación

TOLIMA

EMPRESAS NO COTIZANTES

EMPRESAS INDUSTRIALES Y COMERCIALES DEL ESTADO

- 1 Sistema Estratégico de Transporte Público de Ibagué S.A.S

ENTIDADES DE GOBIERNO

OTRAS ENTIDADES GOBIERNO GENERAL

- 1 Instituto de Financiamiento, Promoción y Desarrollo de Purificación
- 2 Tribunal Seccional de Ética Médica del Tolima

ENTIDADES EN LIQUIDACIÓN

PROCESOS ESPECIALES EMPRESAS

- 1 Empresas de Obras Sanitarias de Ibagué S.A. - En Liquidación

PROCESOS ESPECIALES ENTIDADES DE GOBIERNO

- 1 Asociación de Municipios Cuenca del Río Cucuana - En liquidación

REGIÓN EJE CAFETERO Y ANTIOQUIA

ANTIOQUIA

EMPRESAS NO COTIZANTES

EMPRESAS DE SERVICIOS PÚBLICOS

- 1 E.S.P. Domiciliarios de Sabanalarga S.A.
- 2 E.S.P. Empresas Públicas de Dabeiba S.A.S.
- 3 E.S.P. Empresas Públicas Municipales de Yolombó
- 4 E.S.P. EVAS Enviambientales S.A.
- 5 E.S.P. La Central Hidroeléctrica San José de la Montaña S.A.S.

EMPRESAS INDUSTRIALES Y COMERCIALES DEL ESTADO

- 1 La Estrella Promotora de Proyectos
- 2 Metroparques E.I.C.E.

ENTIDADES DE GOBIERNO

OTRAS ENTIDADES GOBIERNO GENERAL

- 1 Asociación de Municipios de la Cuenca del Atrato y Darién
- 2 Asociación de Municipios del Bajo Cauca y Nechí
- 3 Asociación de Municipios del Suroeste Antioqueño
- 4 Instituto de Deportes y Recreación - Barbosa
- 5 Instituto Municipal de Deportes y Recreación de Apartadó

OTRAS ENTIDADES GOBIERNO GENERAL

- 6 Instituto Municipal para el Deporte y la Recreación de Amalfi
- 7 Municipios Asociados del Nordeste y Magdalena Medio
- 8 Municipios Asociados para el Desarrollo del Norte de Antioquia

RESGUARDOS

- 1 Resguardo Indígena de Cristiania

ENTIDADES EN LIQUIDACIÓN

PROCESOS ESPECIALES EMPRESAS

- 1 Asociación de la Red para la Atención Prehospitalaria y de Urgencias del Altiplano del Oriente Antioqueño - En Liquidación
- 2 Corporación Red Prestadora de Servicios de Salud del Valle de Aburrá - En liquidación
- 3 E.S.P. Empresa de Servicios Públicos Domiciliarios San Roque - En liquidación

PROCESOS ESPECIALES ENTIDADES DE GOBIERNO

- 1 Fondo de Vivienda de Interés Social Cisneros - En Liquidación
- 2 Fondo de Vivienda de Interés Social y Reforma Urbana de Segovia - En Liquidación
- 3 Instituto Banco del Trabajo Profesor Julio Vergara - En Liquidación.

REGIÓN LLANOS – ORINOQUÍA

ARAUCA

EMPRESAS NO COTIZANTES

EMPRESAS DE SERVICIOS PÚBLICOS

- 1 E.S.P. de Cravo Norte Jagüey S.A.

CASANARE

ENTIDADES DE GOBIERNO

OTRAS ENTIDADES GOBIERNO GENERAL

- 1 Instituto Municipal para el Desarrollo de Hato Corozal

ENTIDADES EN LIQUIDACIÓN

PROCESOS ESPECIALES EMPRESAS

- 1 Empresa Municipal de Servicios Públicos Domiciliarios - Sabanalarga - En Liquidación.

PROCESOS ESPECIALES ENTIDADES DE GOBIERNO

- 1 C.P.G.A. del Sur del Casanare - En Liquidación
- 2 Fondo Mixto para la Promoción de la Cultura y las Artes del Casanare - En Liquidación

META

ENTIDADES DE GOBIERNO

OTRAS ENTIDADES GOBIERNO GENERAL

- 1 C.P.G.A. Puertos del Ariari

ENTIDADES EN LIQUIDACIÓN

PROCESOS ESPECIALES EMPRESAS

- 1 Empresa de Desarrollo Urbano de Villavicencio - En Liquidación

VICHADA

ENTIDADES DE GOBIERNO

ALCALDIAS

- 1 Santa Rosalía

REGIÓN PACÍFICO

CAUCA

ENTIDADES DE GOBIERNO

ALCALDIAS

- 1 Popayán

ENTIDADES DE GOBIERNO

OTRAS ENTIDADES GOBIERNO GENERAL

- 1 Instituto Municipal de Cultura y Turismo de Puerto Tejada
- 2 Instituto Silviano para la Recreación y el Deporte

ENTIDADES EN LIQUIDACIÓN

ENTIDADES EN PROCESOS ESPECIALES

- 1 Empresa de Aseo de Puerto Tejada S.A. E.S.P. - En liquidación

PROCESOS ESPECIALES EMPRESAS

- 1 E.S.P. Aseo Jamundí S.A. - En liquidación
- 2 Empresas Municipales de Puerto Tejada Cauca - En Liquidación
- 3 Frigorífico Quilichao E.I.C.E. - en liquidación

CHOCÓ

EMPRESAS NO COTIZANTES

EMPRESAS DE SERVICIOS PÚBLICOS

- 1 Empresa de Servicios Públicos de Condoto

ENTIDADES DE GOBIERNO

ALCALDIAS

- 1 El Carmen de Atrato

ENTIDADES EN LIQUIDACIÓN

PROCESOS ESPECIALES EMPRESAS

- 1 E.S.E. Hospital Regional San Francisco de Asís de Quibdó - En Liquidación
- 2 E.S.E. Salud Chocó - En Liquidación

NARIÑO

EMPRESAS NO COTIZANTES

EMPRESAS DE SERVICIOS PÚBLICOS

- 1 E.S.P. Aguas de Tumaco S.A.
- 2 E.S.P. de Agua Potable y Saneamiento Básico S.A.S.
- 3 E.S.P. Empresa de Servicios Públicos Domiciliarios de Belén

EMPRESAS SOCIALES DEL ESTADO

- 1 E.S.E. Centro de Salud de Iles
- 2 E.S.E. Centro de Salud Señor del Mar

ENTIDADES DE GOBIERNO

ALCALDIAS

- 1 Olaya Herrera (Bocas de Satinga)
- 2 Roberto Payán (San José)
- 3 Tumaco

ENTIDADES EN LIQUIDACIÓN

PROCESOS ESPECIALES EMPRESAS

- 1 Empresa Municipal de Telecomunicaciones Teleobando (Ipiales) - En Liquidación

VALLE DEL CAUCA

ENTIDADES DE GOBIERNO

OTRAS ENTIDADES GOBIERNO GENERAL

- 1 Corporación para el Desarrollo Social y Cultural del Valle del Cauca
- 2 Instituto Municipal de Deporte, Recreación y Educación Física - Trujillo

ENTIDADES EN LIQUIDACIÓN

PROCESOS ESPECIALES EMPRESAS

- 1 E.S.P. Empresa Oficial de Servicios Públicos de Jamundí S.A. - En Liquidación

REGIÓN SANTANDERES

NORTE DE SANTANDER

EMPRESAS NO COTIZANTES

EMPRESAS DE SERVICIOS PÚBLICOS

- 1 Empresa Metropolitana de Servicios Públicos Domiciliarios S.A E.S.P.

ENTIDADES DE GOBIERNO

OTRAS ENTIDADES GOBIERNO GENERAL

- 1 Asociación de Municipios de la Subregión Suroriental Provincia de Ricaurte- Norte de Santander.
- 2 Casa de la Tercera Edad
- 3 Departamento Administrativo de Transporte y Tránsito de Villa del Rosario

SANTANDER

EMPRESAS NO COTIZANTES

EMPRESAS DE SERVICIOS PÚBLICOS

- 1 E.S.P. Empresa Municipal de Aseo - Floridablanca

ENTIDADES EN LIQUIDACIÓN

PROCESOS ESPECIALES ENTIDADES DE GOBIERNO

- 1 Asociación de Municipios Comuneros - En Liquidación
- 2 C.P.G.A del Río Fonce - En liquidación
- 3 CPGA de Onzaga, San Joaquín y Mogotes - En Liquidación

3. ANÁLISIS DE LA INFORMACIÓN REPORTADA

3.1. Marco Conceptual

3.1.1. Definición del Control Interno Contable

Es el proceso que bajo la responsabilidad del representante legal o máximo directivo de la entidad, así como de los responsables de las áreas financieras y contables, se adelanta en las entidades, con el fin de lograr la existencia y efectividad de los procedimientos de control y verificación de las actividades propias del proceso contable, de modo que garanticen razonablemente que la información financiera cumpla con las características fundamentales de relevancia y representación fiel de que trata el Régimen de Contabilidad Pública.

Este tipo de control sienta las bases para evaluar el grado de efectividad, eficiencia y economía con que se han manejado y utilizado los recursos financieros a través de los presupuestos respectivos.

3.1.2. Objetivos del Control Interno Contable

Según la Resolución 193 de 2016, son objetivos del control interno contable, los siguientes:

- ✓ Promover la generación de información financiera con las características fundamentales de relevancia y representación fiel, en procura de contribuir con el logro de los propósitos del Sistema de Nacional de Contabilidad Pública. Dichas características incluyen: gestión eficiente, transparencia, rendición de cuentas y control.
- ✓ Establecer políticas que orienten el accionar administrativo de la entidad en cuanto a la producción de información financiera que, acordes con la normatividad propia del marco normativo aplicable a la entidad, propendan por el cumplimiento de las características fundamentales de relevancia y representación fiel definidas en el Régimen de Contabilidad Pública.
- ✓ Verificar la efectividad de las políticas de operación para el desarrollo de la función contable y comprobar la existencia de indicadores que permitan evaluar permanentemente la gestión y los resultados de la entidad.
- ✓ Promover la cultura del autocontrol por parte de los ejecutores directos de las actividades relacionadas con el proceso contable.
- ✓ Garantizar que los hechos económicos de la entidad se reconozcan, midan, revelen y presenten con sujeción al Régimen de Contabilidad Pública.
- ✓ Gestionar los riesgos del proceso contable a fin de promover la consecución de las características fundamentales de relevancia y representación fiel de la información como producto del proceso contable.
- ✓ Definir e implementar los controles que sean necesarios para que se lleven a cabo las diferentes actividades del proceso contable de forma adecuada.
- ✓ Garantizar la generación y difusión de información financiera uniforme, necesaria para el cumplimiento de los objetivos de toma de decisiones, control y rendición de cuentas, de los diferentes usuarios.
- ✓ Evaluar periódicamente la ejecución del proceso contable a fin de formular las acciones de mejoramiento pertinentes y verificar su cumplimiento.
- ✓ Establecer los elementos básicos de evaluación y seguimiento permanente que deben realizar los jefes de control interno, o quien haga sus veces, respecto de la existencia y

efectividad de los controles al proceso contable necesarios para optimizar la calidad de la información financiera de la entidad.

- ✓ Garantizar que la operación del proceso contable cumpla las normas definidas en el marco normativo aplicable a la entidad y las diferentes disposiciones de orden constitucional, legal y regulatorio que le sean propias.

3.1.3. Evaluación del Control Interno Contable

Es la medición que se hace del control interno en el proceso contable de una entidad, con el propósito de determinar la existencia de controles y su efectividad para la prevención y neutralización del riesgo asociado a la gestión contable, y de esta manera establecer el grado de confianza que se le puede otorgar.

En ejercicio de la autoevaluación como fundamento del control interno, los contadores y los demás servidores públicos de las diferentes áreas que identifican hechos económicos susceptibles de ser reconocidos contablemente, son responsables, en lo que corresponda, por la operatividad eficiente del proceso contable y las actividades y tareas a su cargo; por la supervisión continua de la efectividad de los controles integrados; y por el desarrollo de la autoevaluación permanente de los resultados de su labor, como parte del cumplimiento de las metas previstas por la dependencia a la cual pertenecen, en consonancia con los objetivos institucionales.

El jefe de la Oficina de Control Interno es el encargado de efectuar la evaluación del Control Interno Contable en la entidad, con criterio de independencia y objetividad, de conformidad con lo establecido a través del Manual Técnico del Modelo Estándar de Control Interno para el Estado Colombiano MECI 2014, adoptado mediante el Decreto 943 de 2014, expedido por el Departamento Administrativo de la Función Pública y su posterior ajuste para armonizarlo con las otras dimensiones del Modelo Integrado de Planeación y Gestión (MIPG).

3.1.4. Riesgo de índole contable

Representa la posibilidad de ocurrencia de eventos, tanto internos como externos, que tienen la capacidad de afectar el proceso contable y que, como consecuencia de ello, impiden la generación de información financiera con las características fundamentales de relevancia y representación fiel establecidas en el Régimen de Contabilidad Pública. El riesgo de índole contable se materializa cuando los hechos económicos generados en la entidad no se incluyen en el proceso contable o cuando, siendo incluidos, no cumplen con los criterios de reconocimiento, medición, revelación y presentación dispuestos en el Régimen de Contabilidad Pública.

3.1.5. Marco de referencia

El desarrollo del proceso contable de una entidad requiere de la identificación del marco normativo que la rige, el cual delimita la regulación que es aplicable a cada una de sus etapas. A partir de dicho marco normativo, la entidad establece las políticas contables que direccionarán el proceso contable para la preparación y presentación de los estados financieros. Las políticas contables se formalizarán mediante documento emitido por el representante legal o la máxima instancia administrativa de la entidad.

Las políticas de operación facilitan la ejecución del proceso contable y deberán ser definidas por cada entidad para asegurar: el flujo de información hacia el área contable, la incorporación de todos los hechos económicos realizados por la entidad, y la presentación oportuna de los estados financieros a los diferentes usuarios.

3.1.6. Etapas del proceso contable

En todo sistema se identifican tres elementos básicos: las entradas, el proceso y las salidas, siendo inherente a todo proceso, bajo un enfoque sistémico, su ejecución a partir de la planeación y la permanente verificación y retroalimentación conducentes a la mejora continua. Las entradas proveen al sistema los insumos para que sean procesados, de forma que se obtenga uno o varios productos; el proceso es la acción de transformación de los insumos; y las salidas son los productos, es decir, los resultados obtenidos mediante ese proceso de transformación.

Para obtener los estados financieros, las entidades deben procesar los datos provenientes de los hechos económicos que, de acuerdo con el marco normativo aplicable a la entidad, deban ser reconocidos. El proceso de transformación de los datos se lleva a cabo en resumen mediante el reconocimiento, la medición posterior y la revelación de los hechos económicos.

Gráfico 3-1 Etapas del proceso contable



3.1.6.1. Reconocimiento

Es la etapa en la cual se incorpora, en el estado de situación financiera o en el estado de resultados (estado de resultado integral en el caso de las empresas), un hecho económico que cumpla la definición de los elementos de los estados financieros (activo, pasivo, patrimonio, ingreso, costo o gasto); que sea probable que genere flujos de entrada o salida de recursos que incorporen beneficios económicos o potencial de servicio; y que sea susceptible de medición monetaria fiable. El reconocimiento de un hecho económico implica identificación, clasificación, medición y registro.

3.1.6.2. Medición posterior

Es la etapa en la que se actualiza la medición de los elementos de los estados financieros conforme al marco normativo aplicable a la entidad. Esta etapa incluye la valuación y registro de los ajustes al valor de la partida específica del elemento correspondiente.

3.1.6.3. Revelación

Es la etapa en la que la entidad sintetiza y representa la situación financiera, los resultados de la actividad y la capacidad de prestación de servicios o generación de flujos de recursos, en estados financieros. Incluye los estados financieros y las notas a los estados financieros.

3.1.7. Rendición de cuentas e información a partes interesadas

La política de rendición de cuentas tiene fundamento legal y establece que todas las entidades y organismos de la administración pública deben desarrollar su gestión acorde con los principios de democracia participativa y democratización de la gestión pública, para lo cual podrán realizar todas las acciones necesarias con el objeto de involucrar a los ciudadanos, y organizaciones de la sociedad civil en la formulación, ejecución, control y evaluación de la gestión pública. Para tal efecto, deberán ceñirse a los lineamientos de metodología y contenidos mínimos establecidos por el Gobierno Nacional, los cuales incluyen la presentación de los estados financieros.

En el caso de las entidades no obligadas a ceñirse a la metodología antes reseñada, en materia de rendición de cuentas, debe verificarse la implementación de mecanismos tendientes a transparentar y difundir información financiera a las partes interesadas.

3.1.8. Gestión del riesgo contable

Teniendo en cuenta lo establecido en el Manual Técnico del Modelo Estándar de Control Interno, actualizado en 2014, y su armonización con el MIPG, las entidades deberán realizar un estudio cuyos resultados se concreten en la valoración de los riesgos y políticas que conduzcan a su gestión efectiva.

La identificación de riesgos permite conocer los eventos que representan algún grado de amenaza para el cumplimiento de la función del área responsable del proceso contable y que producen efectos desfavorables para sus clientes y grupos de interés. A partir de ellos, se analizan las causas, los agentes generadores y los efectos que se pueden presentar con su ocurrencia.

La administración de riesgos es un método lógico y sistemático para establecer el contexto e identificar, analizar, evaluar, tratar, monitorear y comunicar los riesgos asociados con los procesos, de forma que permita, a las entidades, minimizar o neutralizar pérdidas y maximizar oportunidades.

Una visión integral del proceso contable debe considerar la existencia de factores que tiendan a impedir que los objetivos del proceso contable se cumplan a cabalidad, por lo cual, se hace

necesario que el preparador de la información los identifique y revise permanentemente, y que emprenda las acciones necesarias para mitigar o neutralizar su impacto.

Los responsables de la información financiera deben identificar, analizar y gestionar los riesgos contables para alcanzar el objetivo de producir información financiera con las características fundamentales de relevancia y representación fiel establecidas en el Régimen de Contabilidad Pública.

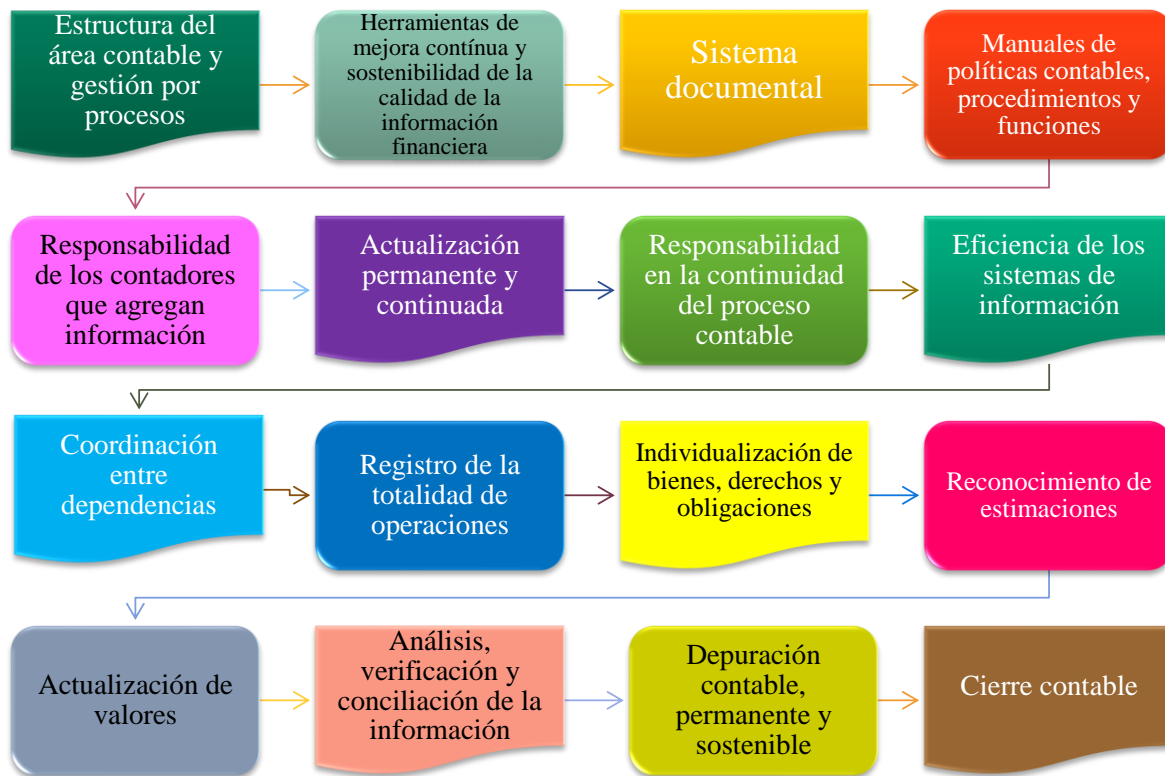
El proceso de identificación de riesgos contables debe considerar los problemas causados por factores tanto internos como externos:



3.1.8.1. Elementos y actividades de control interno para gestionar el riesgo contable

Con el propósito de lograr una información financiera que cumpla con las características cualitativas previstas en los marcos normativos del Régimen de Contabilidad Pública, las entidades deberán observar, como mínimo los siguientes elementos y actividades:

ESPACIO EN BLANCO



3.1.9. Metodología para la evaluación del Control Interno Contable

El Informe Anual de Evaluación del Control Interno Contable, con corte a 31 de diciembre de cada periodo contable, se presentará mediante el diligenciamiento y reporte del formulario por medio del cual se hace la valoración cuantitativa, cualitativa y para efectos de gestión, así:

3.1.9.1. Valoración Cuantitativa

Este formulario tiene el objetivo de evaluar, en forma cuantitativa, el Control Interno Contable, valorando la existencia y el grado de efectividad de los controles asociados con el cumplimiento del marco normativo de referencia, las actividades de las etapas del proceso contable, la rendición de cuentas y la gestión del riesgo contable.

Esta valoración se realiza mediante la formulación de preguntas relacionadas con criterios de control que deben ser calificadas conforme a la información y la evidencia documental obtenida. El cuestionario se estructura de la siguiente manera: se plantean treinta y dos (32) criterios de control. Cada criterio de control se evaluará a través de una pregunta que verificará su existencia y, seguidamente se enunciarán una o más preguntas derivadas del criterio que evaluarán su efectividad. Las opciones de calificación que se podrán seleccionar para todas las preguntas serán “SÍ”, “PARCIALMENTE” y “NO”, las cuales tienen la siguiente valoración dentro del formulario:



Cada criterio de control tiene un valor total de 1. El 30% de este valor corresponde a la pregunta que busca verificar la existencia del control (Ex), y el 70% restante se distribuye entre las preguntas que buscan evaluar la efectividad del control (Ef.). Una vez resuelto el cuestionario en su totalidad, se dividirá la sumatoria de todos los puntajes obtenidos entre el total de criterios, para evaluar la existencia y efectividad. El porcentaje obtenido se multiplicará por cinco. La calificación obtenida oscilará entre 1 y 5, y corresponderá al grado de cumplimiento y efectividad del Control Interno Contable. La escala de calificación se interpreta de la siguiente forma:

Gráfico 3-2 Rangos de calificación

RANGO DE CALIFICACIÓN	CALIFICACIÓN CUALITATIVA
1.0 < Calificación <3.0	DEFICIENTE
3.1 < Calificación <4.0	ADECUADO
4.1 < Calificación <5.0	EFICIENTE

3.1.9.2. Valoración Cualitativa

Esta parte del formulario tiene el propósito de describir cualitativamente, y en forma breve, el análisis de las principales fortalezas y debilidades del Control Interno Contable que se determinaron en la valoración cuantitativa, los avances con respecto a las recomendaciones realizadas en las evaluaciones anteriores, así como las recomendaciones realizadas a la evaluación actual por parte del Jefe de Control Interno, o quien haga sus veces, para efectos de mejorar el proceso contable de la entidad.

3.1.9.3. Evaluación del Control Interno Contable para Efectos de Gestión

Los jefes de las oficinas de control interno tienen la responsabilidad de evaluar permanentemente la implementación y efectividad del Control Interno Contable necesario para optimizar la calidad de la información financiera de la entidad.

En términos de la autoevaluación, los funcionarios que tienen bajo su responsabilidad la ejecución directa de las actividades relacionadas con el proceso contable harán las evaluaciones que correspondan con el propósito de mejorar la calidad de la información financiera pública.

3.1.9.4. Instrumentos de implementación y evaluación complementarios

Adicional a la evaluación que se realiza con el propósito de preparar y suministrar el Informe Anual de Evaluación del Control Interno Contable a la Contaduría General de la Nación, los jefes de control interno, o quienes hagan sus veces, deberán evaluar permanentemente su grado de implementación y efectividad. En este sentido, en aras de la independencia con la que estos funcionarios hacen las respectivas evaluaciones, se podrán diseñar y utilizar instrumentos complementarios.

Para el diligenciamiento del formulario, se debe tener en cuenta que las calificaciones asignadas a cada una de las preguntas por el jefe de la Oficina de Control Interno, o quien haga sus veces, son producto de la evaluación independiente practicada. Para ello, harán las verificaciones que correspondan a efectos de lograr objetividad en los resultados de dicha evaluación, la cual estará soportada en los programas de auditoría y demás papeles de trabajo utilizados.

Los contadores bajo cuya responsabilidad se procesa la información financiera también podrán aplicar el instrumento de evaluación del Control Interno Contable contenido en el procedimiento, con el propósito de ejecutar la autoevaluación, el autocontrol y el mejoramiento continuo del proceso contable.

3.1.9.5. Retroalimentación y Mejoramiento Continuo

La entidad deberá mejorar continuamente la efectividad del Control Interno Contable. Para ello, retroalimentará las acciones de control que ha implementado con el propósito de fortalecer su efectividad y capacidad de mitigar o neutralizar los riesgos de índole contable. La retroalimentación se concretará en acciones de mejoramiento para corregir las desviaciones encontradas, que se generan como consecuencia de la autoevaluación del control y de la evaluación independiente realizada por el jefe de la oficina de control interno, o quien haga sus veces, y por los demás órganos de control externos a la entidad.

3.1.10. El Control Interno en el Modelo Integrado de Planeación y Gestión

La articulación del Control Interno con el Modelo Integrado de Planeación y Gestión debe darse desde dos grandes tópicos, el primero, es el relativo al Sistema Nacional de Control Interno desde su institucionalidad e instancias de participación, y el segundo tiene que ver con el Sistema Institucional de Control Interno y su herramienta, el Modelo Estándar de Control Interno MECI.

La dirección del Sistema Nacional de Control Interno, igual que con el MIPG, es del Presidente de la República y, por lo tanto, en las diferentes instancias en las que él y el Consejo Asesor intervienen debe garantizarse la coordinación de políticas afines a ambos modelos.

“El Modelo Estándar de Control Interno -MECI ha sido y continuará siendo la base para la implementación y fortalecimiento del Sistema de Control Interno de las entidades a las cuales se aplica, según la Ley 87 de 1993. En este sentido, el MECI es el Modelo que continuarán implementando todas las entidades objeto de dicha norma, tanto las que no les aplica MIPG como para aquellas a las que sí, estas últimas a través de los lineamientos de su séptima dimensión”.

“El MECI, si bien fue actualizado en 2014 con el fin de hacerlo más comprensible, facilitar su implementación y potenciar sus efectos positivos, ameritó una revisión de sus componentes, para su armonización con las otras dimensiones de MIPG y aplicando las mejores prácticas en la materia, atendiendo las sugerencias de mejora que se han venido recibiendo a través de diferentes consultorías y de la propia voz de los usuarios”³.

ESPACIO EN BLANCO

³ Tomado del documento Marco General. Consejo para la Gestión y Desempeño institucional. Versión 3 diciembre de 2019. Desde la página del Departamento Administrativo de la Función Pública. Pág. 29.

3.2. Resultados

El presente informe consolidado se preparó a partir de las calificaciones debidamente certificadas por los gerentes públicos y los responsables de las áreas de control interno de las entidades contables públicas con corte a 31 de diciembre de 2020, transmitidas a través del CHIP en el formulario CGN2016_EVALUACION_CONTROL_INTERNO_CONTABLE, e incorporadas en la base de datos de la Contaduría General de la Nación, clasificándolas por región, marco normativo aplicable y centro de consolidación.

Una vez realizado el proceso de revisión de los datos suministrados, se tabulan para obtener promedios por grupos de entidades, etapas y actividades del proceso contable.

3.2.1. Nivel Nacional

3.2.1.1. Resultados promedio

En el gráfico 3-3 se presenta la calificación comparativa promedio de las 330⁴ entidades del Nivel Nacional más el Sistema General de Regalías y el Banco de la república, por actividades y etapas del proceso contable.

Gráfico 3-3 Calificación promedio por etapas y actividades

ETAPAS \bar{x}		ACTIVIDADES \bar{x}			
ELEMENTOS DEL MARCO NORMATIVO	4,75	4,73	Políticas Contables	4,75	4,73
RECONOCIMIENTO	4,90	4,90	Identificación	4,87	4,85
			Clasificación	4,94	4,94
			Registro	4,91	4,90
			Medición Inicial	4,90	4,90
MEDICIÓN POSTERIOR	4,77	4,74	Medición Posterior	4,77	4,74
REVELACIÓN	4,73	4,75	Presentación de EEFF	4,73	4,75
RENDICIÓN DE CUENTAS	4,76	4,71	Rendición de Cuentas	4,76	4,71
GESTIÓN DEL RIESGO	4,57	4,52	Gestión del Riesgo Contable	4,57	4,52
				2020	2019

⁴ Si bien el Sistema General de Regalías y el Banco de la República no están clasificados dentro del Nivel Nacional, sus resultados se presentarán en la sección de resultados y de igual forma, harán parte de los resultados promedio en los casos en los que aplique.

En el siguiente gráfico se presenta la calificación promedio del Nivel Nacional de cada una de las preguntas que conforman el formulario de evaluación, las cuales están organizadas por etapas y actividades:

Gráfico 3-4 Resultados promedio por pregunta del Nivel Nacional

MARCO DE REFERENCIA DEL PROCESO CONTABLE

	2020	2019
ELEMENTOS DEL MARCO NORMATIVO	4,75	4,73
1. ¿La entidad ha definido las políticas contables que debe aplicar para el reconocimiento, medición, revelación y presentación de los hechos económicos de acuerdo con el marco normativo que le corresponde aplicar?	4,87	4,85
2. ¿Se establecen instrumentos (planes, procedimientos, manuales, reglas de negocio, guías, etc) para el seguimiento al cumplimiento de los planes de mejoramiento derivados de los hallazgos de auditoría interna o externa?	4,82	4,77
3. ¿La entidad cuenta con una política o instrumento (procedimiento, manual, regla de negocio, guía, instructivo, etc.) tendiente a facilitar el flujo de información relativo a los hechos económicos originados en cualquier dependencia?	4,73	4,74
4. ¿Se ha implementado una política o instrumento (directriz, procedimiento, guía o lineamiento) sobre la identificación de los bienes físicos en forma individualizada dentro del proceso contable de la entidad?	4,68	4,75
5. ¿Se cuenta con una directriz, guía o procedimiento para realizar las conciliaciones de las partidas más relevantes, a fin de lograr una adecuada identificación y medición?	4,70	4,66
6. ¿Se cuenta con una directriz, guía, lineamiento, procedimiento o instrucción en que se defina la segregación de funciones (autorizaciones, registros y manejos) dentro de los procesos contables?	4,74	4,76
7. ¿Se cuenta con una directriz, procedimiento, guía, lineamiento o instrucción para la presentación oportuna de la información financiera?	4,87	4,82
8. ¿ Existe un procedimiento para llevar a cabo, en forma adecuada, el cierre integral de la información producida en las áreas o dependencias que generan hechos económicos?	4,72	4,68
9. ¿La entidad tiene implementadas directrices, procedimientos, guías o lineamientos para realizar periódicamente inventarios y cruces de información, que le permitan verificar la existencia de activos y pasivos?	4,69	4,65
10. ¿Se tienen establecidas directrices, procedimientos, instrucciones, o lineamientos sobre análisis, depuración y seguimiento de cuentas para el mejoramiento y sostenibilidad de la calidad de la información?	4,70	4,67

ESPACIO EN BLANCO

ETAPAS DEL PROCESO CONTABLE

RECONOCIMIENTO

	ACTIVIDAD - IDENTIFICACIÓN	4,87	4,85
11.	¿Se evidencia por medio de flujogramas, u otra técnica o mecanismo, la forma como circula la información hacia el área contable?	4,86	4,82
12.	¿Los derechos y obligaciones se encuentran debidamente individualizados en la contabilidad, bien sea por el área contable, o bien por otras dependencias?	4,85	4,85
13.	¿Para la identificación de los hechos económicos, se toma como base el marco normativo aplicable a la entidad?	4,90	4,89
	ACTIVIDAD - CLASIFICACIÓN	4,94	4,94
14.	¿Se utiliza la versión actualizada del catálogo general de cuentas correspondiente al marco normativo aplicable a la entidad?	4,95	4,96
15.	¿Se llevan registros individualizados de los hechos económicos ocurridos en la entidad?	4,93	4,91
	ACTIVIDAD - REGISTRO	4,91	4,90
16.	¿Los hechos económicos se contabilizan cronológicamente?	4,85	4,83
17.	¿Los hechos económicos registrados están respaldados en documentos soporte idóneos?	4,87	4,89
18.	¿Para el registro de los hechos económicos, se elaboran los respectivos comprobantes de contabilidad?	4,91	4,93
19.	¿Los libros de contabilidad se encuentran debidamente soportados en comprobantes de contabilidad?	4,97	4,94
20.	¿Existe algún mecanismo a través del cual se verifique la completitud de los registros contables?	4,92	4,90
	ACTIVIDAD - MEDICIÓN INICIAL	4,90	4,90
21.	¿Los criterios de medición inicial de los hechos económicos utilizados por la entidad corresponden al marco normativo aplicable a la entidad?	4,90	4,90

MEDICIÓN POSTERIOR

ACTIVIDAD - MEDICIÓN POSTERIOR	4,77	4,74
22. ¿Se calculan, de manera adecuada, los valores correspondientes a los procesos de depreciación, amortización, agotamiento y deterioro, según aplique?	4,69	4,65
23. ¿Se encuentran plenamente establecidos los criterios de medición posterior para cada uno de los elementos de los estados financieros?	4,85	4,84

REVELACIÓN

ACTIVIDAD - PRESENTACIÓN DE ESTADOS FINANCIEROS	4,73	4,75
24. ¿Se elaboran y presentan oportunamente los estados financieros a los usuarios de la información financiera?	4,83	4,83
25. ¿Las cifras contenidas en los estados financieros coinciden con los saldos de los libros de contabilidad?	4,90	4,90
26. ¿Se utiliza un sistema de indicadores para analizar e interpretar la realidad financiera de la entidad?	4,41	4,44
27. ¿La información financiera presenta la suficiente ilustración para su adecuada comprensión por parte de los usuarios?	4,78	4,81

RENDICIÓN DE CUENTAS

RENDICIÓN DE CUENTAS E INFORMACIÓN A PARTES INTERESADAS	4,76	4,71
28. ¿Para las entidades obligadas a realizar rendición de cuentas se presentan los estados financieros en la misma forma? si no está obligada a rendición de cuentas ¿se prepara información financiera con propósitos específicos que propendan por la transparencia?	4,76	4,71

GESTIÓN DEL RIESGO

GESTIÓN DEL RIESGO CONTABLE	4,57	4,52
29. ¿Para las entidades obligadas a realizar rendición de cuentas se presentan los estados financieros en la misma forma? si no está obligada a rendición de cuentas ¿se prepara información financiera con propósitos específicos que propendan por la transparencia?	4,58	4,52
30. ¿Se ha establecido la probabilidad de ocurrencia y el impacto que puede tener, en la entidad, la materialización de los riesgos de índole contable?	4,49	4,35
31. ¿Los funcionarios involucrados en el proceso contable poseen las habilidades y competencias necesarias para su ejecución?	4,82	4,88
32. ¿Dentro del plan institucional de capacitación se considera el desarrollo de competencias y actualización permanente del personal involucrado en el proceso contable?	4,38	4,35

3.2.1.2. Resultados promedio por agrupación

A continuación, se presentan resultados promedio por Marco Normativo, Centro de consolidación y algunos grupos de interés general.

Gráfico 3-5 Resultados promedio por Marco Normativo

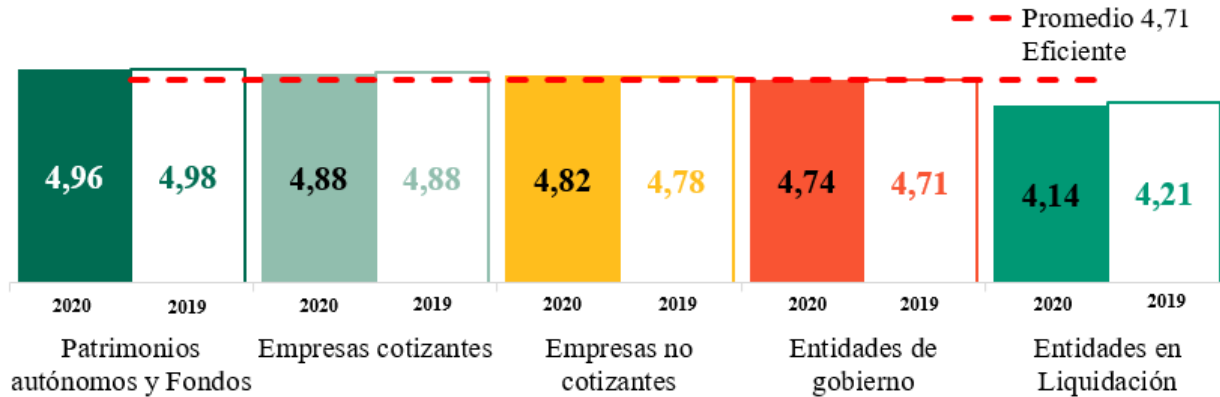


Gráfico 3-6 Resultados promedio por Centro de consolidación Empresas Cotizantes

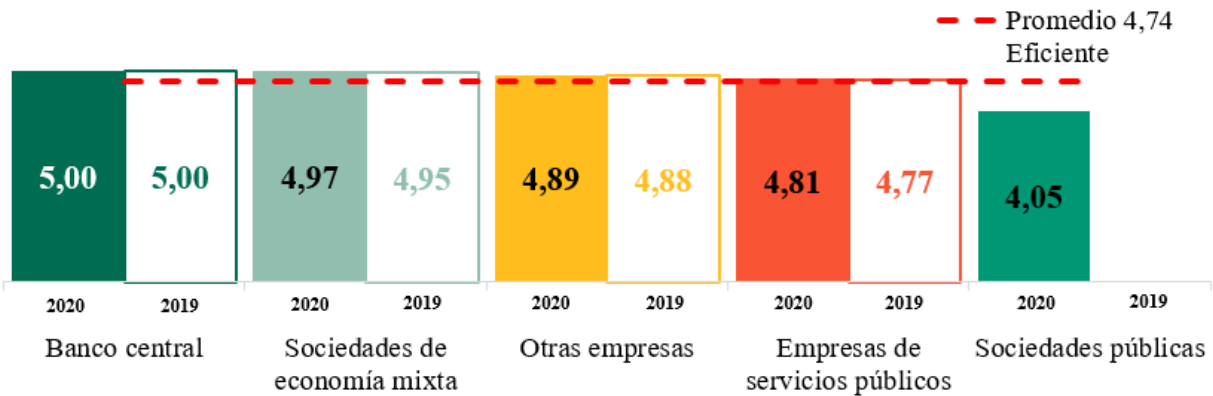


Gráfico 3-7 Resultados promedio por Centro de consolidación Empresas no Cotizantes

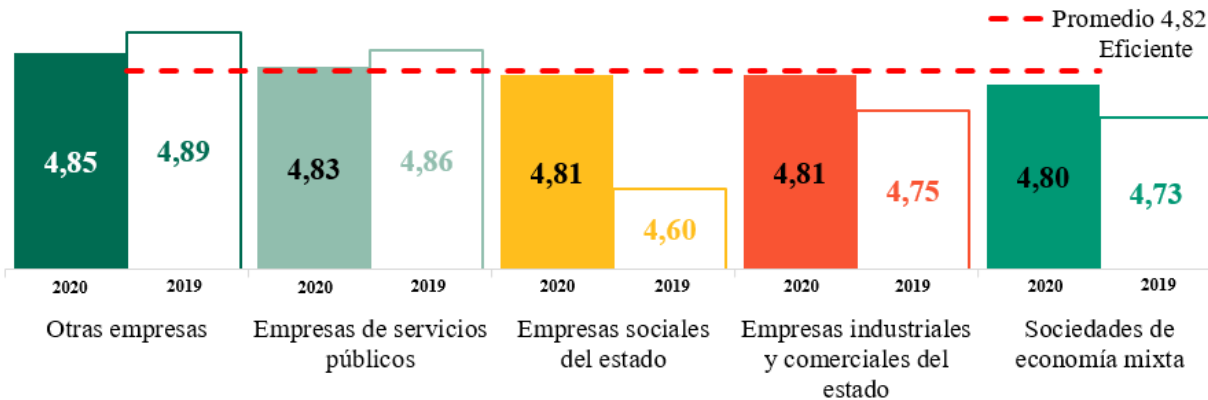


Gráfico 3-8 Resultados promedio por Centro de consolidación Entidades de Gobierno

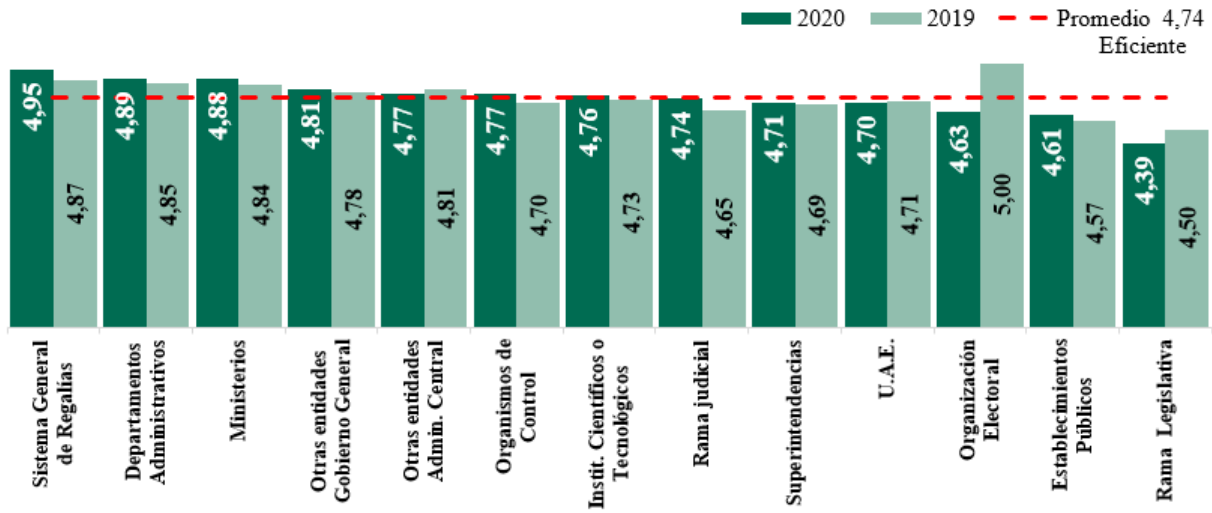


Gráfico 3-9 Resultados promedio Departamentos Administrativos

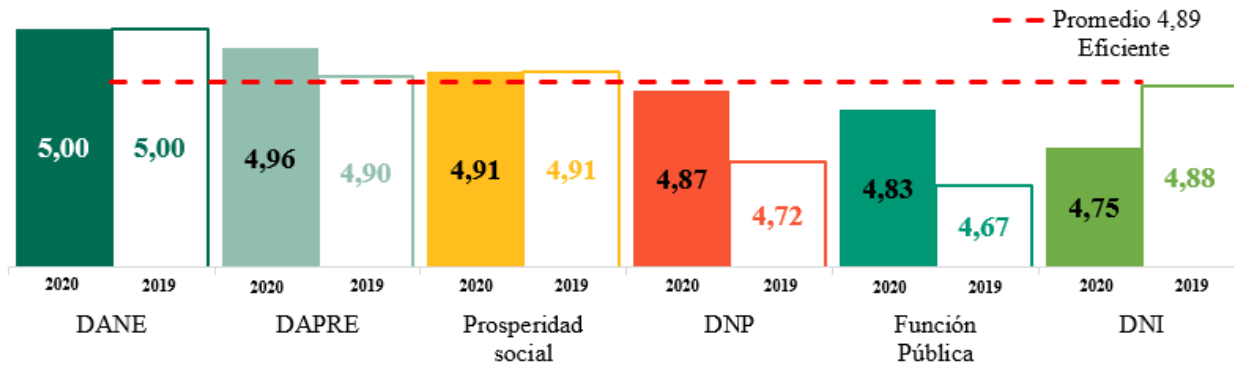


Gráfico 3-10 Resultados promedio Ministerios

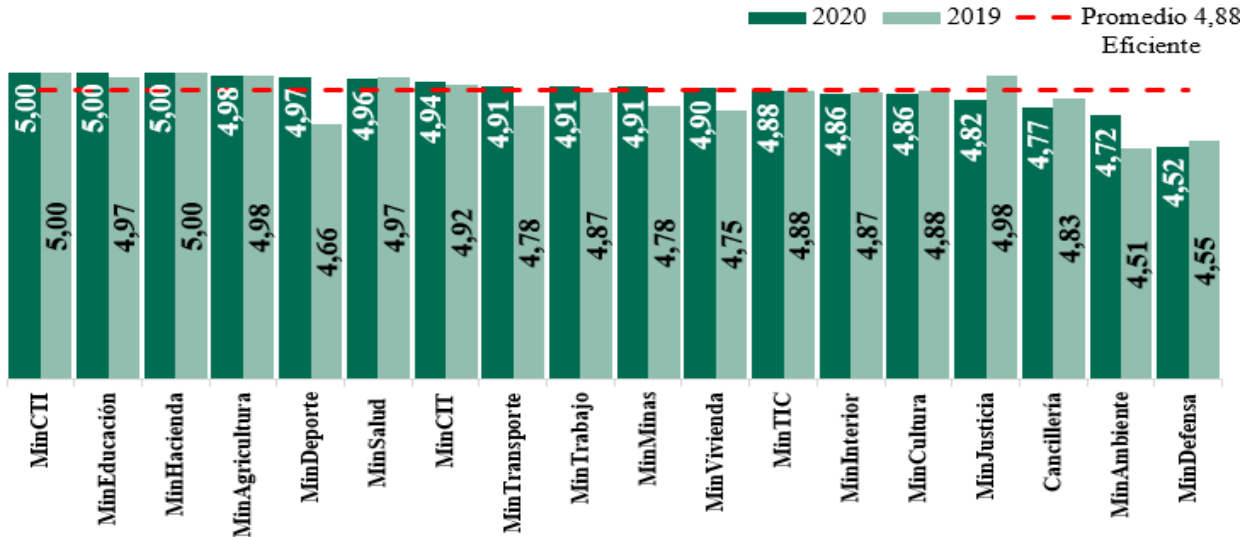
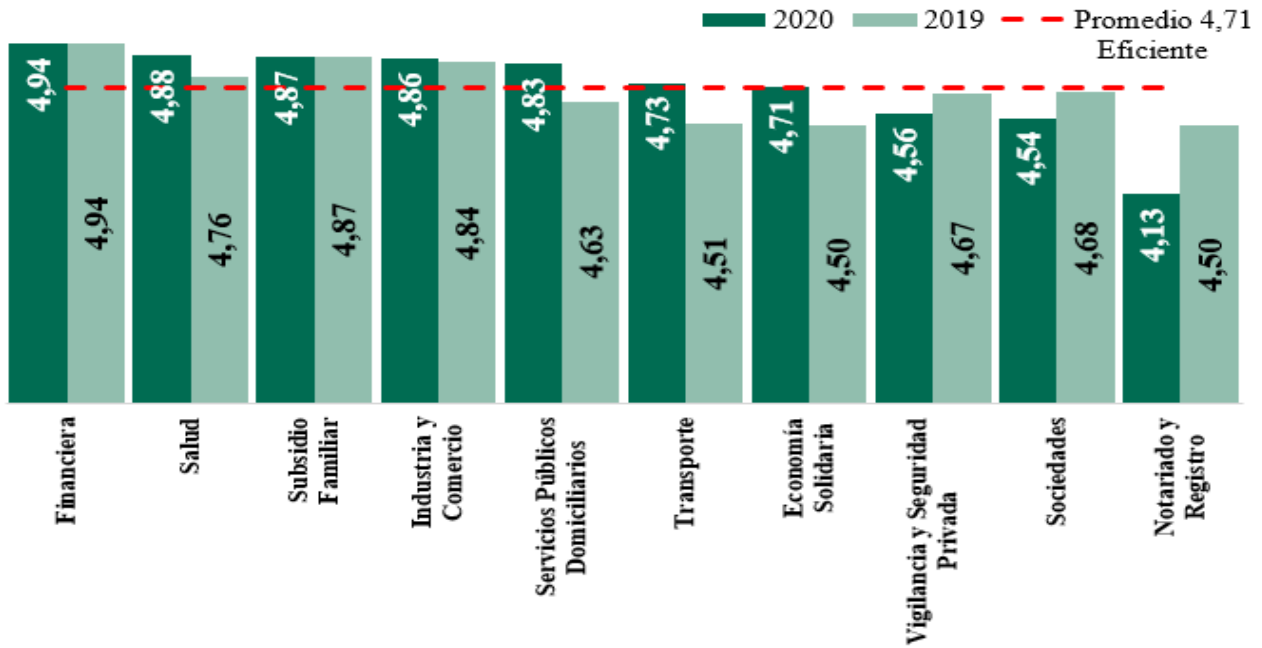


Gráfico 3-11 Resultados promedio Superintendencias



3.2.1.3. Resultados por entidad

En el gráfico 3-12 se presenta la participación por criterio de las entidades del Nivel Nacional, comparativamente con 2019.

Gráfico 3-12 Participación por criterio

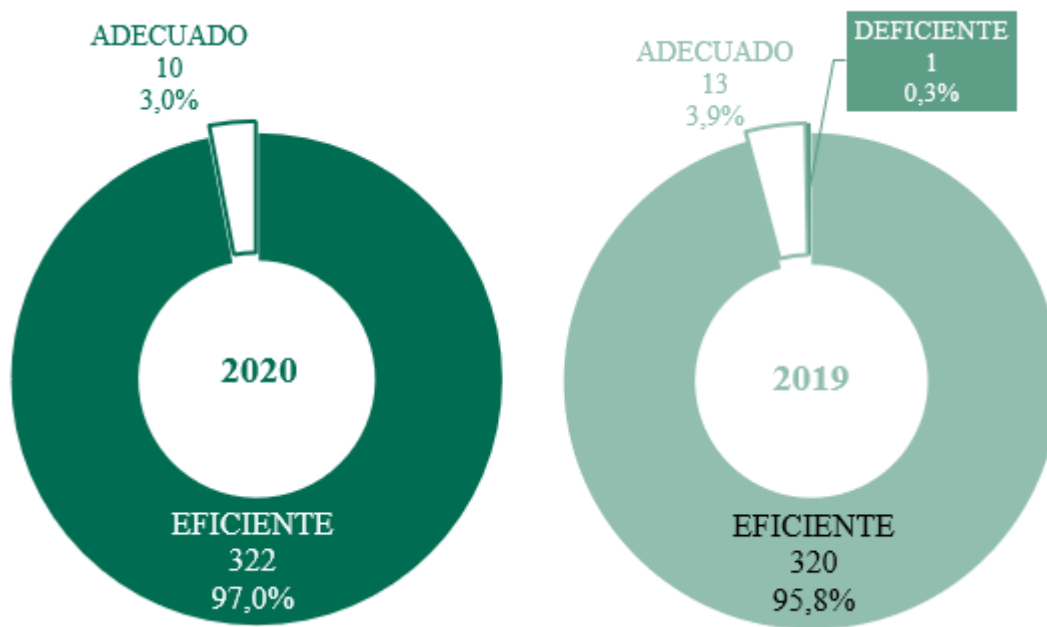


Tabla 3-1 Calificaciones por entidad Empresas Cotizantes

EMPRESAS COTIZANTES				
Nº	ENTIDAD	2019	2020	
BANCO CENTRAL				
1	Banco de la República	5,00	5,00	EFICIENTE
EMPRESAS DE SERVICIOS PÚBLICOS				
1	Interconexión Eléctrica S.A.	4,95	4,95	EFICIENTE
2	Isa Intercolombia S.A. E.S.P.	4,95	4,95	EFICIENTE
3	E.S.P. Transelca S.A.	4,95	4,95	EFICIENTE
4	E.S.P. XM Compañía de Expertos en Mercados S.A.	4,90	4,93	EFICIENTE
5	Internexa S.A.	4,88	4,90	EFICIENTE
6	Ecopetrol Energía S.A.S. E.S.P.	3,97	4,20	EFICIENTE
OTRAS EMPRESAS				
1	Fiduciaria Agraria S.A.	5,00	5,00	EFICIENTE
2	Fondo de Garantías de Instituciones Financieras	5,00	5,00	EFICIENTE
3	Empresa Nacional Promootora del Desarrollo Territorial	4,88	4,98	EFICIENTE
4	Caja Promotora de Vivienda Militar y de Policía	4,95	4,96	EFICIENTE
5	Fondo Agropecuario de Garantías	4,97	4,95	EFICIENTE
6	Fiduciaria Colombiana de Comercio Exterior S.A.	5,00	4,95	EFICIENTE
7	Fondo para el Financiamiento del Sector Agropecuario	4,97	4,95	EFICIENTE
8	La Previsora S.A. (Compañía de Seguros Generales)	4,91	4,93	EFICIENTE
9	Fondo Nacional del Ahorro	4,75	4,92	EFICIENTE
10	Financiera de Desarrollo Territorial S.A.	4,93	4,90	EFICIENTE
11	Fondo de Garantías de Entidades Cooperativas	5,00	4,87	EFICIENTE
12	Positiva Compañía de Seguros S.A.	4,87	4,87	EFICIENTE
13	Financiera de Desarrollo Nacional S.A.	4,95	4,87	EFICIENTE
14	Fiduciaria la Previsora S.A.	4,79	4,85	EFICIENTE
15	Banco de Comercio Exterior de Colombia S.A.	4,85	4,84	EFICIENTE
16	Fondo Nacional de Garantías S.A.	4,75	4,81	EFICIENTE
17	Instituto Colombiano de Crédito Educativo y Estudios Técnicos en el Exterior	4,75	4,80	EFICIENTE
18	Infraestructura Asset Management Colombia SAS	4,75	4,78	EFICIENTE
19	Banco Agrario de Colombia	4,70	4,75	EFICIENTE
SOCIEDADES DE ECONOMÍA MIXTA				
1	Oleoducto de Colombia S.A.	4,93	5,00	EFICIENTE
2	Cenit Transporte y Logística de Hidrocarburos S.A.S.	5,00	5,00	EFICIENTE
3	Intervial Colombia S.A.S.	5,00	5,00	EFICIENTE
4	Oleoducto Central S.A.	5,00	5,00	EFICIENTE

SOCIEDADES DE ECONOMÍA MIXTA				
5	Refinería de Cartagena S.A.S	4,97	4,97	EFICIENTE
6	Esenttia S.A.	4,97	4,97	EFICIENTE
7	Esenttia Masterbatch Ltda	4,97	4,97	EFICIENTE
8	Sistemas Inteligentes en Red S.A.S.	4,90	4,95	EFICIENTE
9	Ecopetrol S.A.	4,79	4,83	EFICIENTE
SOCIEDADES PÚBLICAS				
1	Grupo Bicentenario S.A.S.		4,05	EFICIENTE

Tabla 3-2 Calificaciones por entidad Empresas no Cotizantes

EMPRESAS NO COTIZANTES				
Nº	ENTIDAD	2019	2020	
EMPRESAS DE SERVICIOS PÚBLICOS				
1	E.S.P. Gecelca 3 S.A.S.	5,00	5,00	EFICIENTE
2	E.S.P. Generadora y Comercializadora de Energía del Caribe S.A.	5,00	5,00	EFICIENTE
3	E.S.P. Empresa de Energía del Archipiélago de San Andrés, Providencia y Santa Catalina S.A.	5,00	5,00	EFICIENTE
4	E.S.P. Gestión Energética S.A.	5,00	5,00	EFICIENTE
5	E.S.P. Centrales Eléctricas del Cauca S.A.	4,96	4,98	EFICIENTE
6	E.S.P. Empresa Urrá S.A.	4,95	4,96	EFICIENTE
7	E.S.P. Electrificadora del Meta S.A.	4,96	4,93	EFICIENTE
8	E.S.P. Electrificadora del Caquetá S.A.	5,00	4,91	EFICIENTE
9	E.S.P. Centrales Eléctricas de Nariño S.A.	5,00	4,80	EFICIENTE
10	E.S.P. Empresa Distribuidora del Pacífico S.A.	4,75	4,75	EFICIENTE
11	Hospital Militar Central	4,59	4,67	EFICIENTE
12	E.S.P. Empresa Pública de Alcantarillado de Santander S.A.	4,64	4,48	EFICIENTE
13	E.S.P. Electrificadora del Huila S.A.	4,32	4,28	EFICIENTE
EMPRESAS INDUSTRIALES Y COMERCIALES DEL ESTADO				
1	Canal Regional de Televisión del Caribe Ltda.	5,00	5,00	EFICIENTE
2	Servicio Aéreo a Territorios Nacionales	4,42	5,00	EFICIENTE
3	Centro de Diagnóstico Automotor de Cúcuta Ltda.	5,00	5,00	EFICIENTE
4	Organización Regional de Televisión del Eje Cafetero	4,90	4,99	EFICIENTE
5	Sociedad de Televisión de las Islas	4,89	4,88	EFICIENTE
6	Instituto Colombiano para la Evaluación de la Educación	4,98	4,85	EFICIENTE
7	Servicios Postales Nacionales S.A.	4,75	4,84	EFICIENTE
8	Teveandina Ltda.	4,75	4,83	EFICIENTE
9	Central de Abastos de Cúcuta	4,61	4,65	EFICIENTE

EMPRESAS INDUSTRIALES Y COMERCIALES DEL ESTADO				
10	Industria Militar	4,57	4,61	EFICIENTE
11	Imprenta Nacional de Colombia	4,35	4,28	EFICIENTE
EMPRESAS SOCIALES DEL ESTADO				
1	E.S.E. Centro Dermatológico Federico Lleras Acosta	4,00	4,95	EFICIENTE
2	E.S.E. Sanatorio de Agua de Dios	4,92	4,89	EFICIENTE
3	E.S.E. Instituto Nacional de Cancerología	4,84	4,77	EFICIENTE
4	E.S.E. Sanatorio de Contratación	4,64	4,64	EFICIENTE
OTRAS EMPRESAS				
1	Central de Inversiones S.A.	4,85	4,88	EFICIENTE
2	Fondo de Desarrollo para la Educación Superior	5,00	4,85	EFICIENTE
3	Corporación Salud U.N.	4,83	4,83	EFICIENTE
SOCIEDADES DE ECONOMÍA MIXTA				
1	Corporación de Ciencia y Tecnología para el Desarrollo de la Industria Naval Marítima y Fluvial	4,87	4,95	EFICIENTE
2	Sociedad Almidones de Sucre S.A.S	5,00	4,90	EFICIENTE
3	Empresa Colombiana de Productos Veterinarios S.A.	4,47	4,88	EFICIENTE
4	Sociedad Hotelera Tequendama S.A.	4,44	4,83	EFICIENTE
5	Sociedad de Activos Especiales S.A.S.	4,72	4,72	EFICIENTE
6	Corporación de la Industria Aeronáutica Colombiana S.A.	4,91	4,67	EFICIENTE
7	Gran Central de Abastos del Caribe S.A.	4,73	4,62	EFICIENTE

Tabla 3-3 Calificaciones por entidad Entidades de Gobierno

ENTIDADES DE GOBIERNO				
Nº	ENTIDAD	2019	2020	
DEPARTAMENTOS ADMINISTRATIVOS				
1	Departamento Administrativo Nacional de Estadística	5,00	5,00	EFICIENTE
2	Departamento Administrativo de la Presidencia de la República	4,90	4,96	EFICIENTE
3	Departamento Administrativo para la Prosperidad Social	4,91	4,91	EFICIENTE
4	Departamento Nacional de Planeación	4,72	4,87	EFICIENTE
5	Departamento Administrativo de la Función Pública	4,67	4,83	EFICIENTE
6	Departamento Administrativo - Dirección Nacional de Inteligencia	4,88	4,75	EFICIENTE
ESTABLECIMIENTOS PÚBLICOS				
1	Instituto Nacional de Formación Técnica Profesional de San Juan del Cesar	5,00	5,00	EFICIENTE
2	Fondo Rotario de la Policía Nacional	5,00	5,00	EFICIENTE

ESTABLECIMIENTOS PÚBLICOS

3	Fondo Rotatorio del Departamento Administrativo Nacional de Estadística.	5,00	5,00	EFICIENTE
4	Fonprecon - Sobrevivientes	4,91	5,00	EFICIENTE
5	Fondo de Previsión Social del Congreso de la República	4,91	5,00	EFICIENTE
6	Fonprecon - Invalidez	4,91	5,00	EFICIENTE
7	Archivo General de la Nación	5,00	5,00	EFICIENTE
8	Universidad Pedagógica y Tecnológica de Colombia	4,94	4,98	EFICIENTE
9	Agencia Logística de las Fuerzas Militares	3,99	4,96	EFICIENTE
10	Universidad Surcolombiana	4,99	4,95	EFICIENTE
11	Universidad Popular del Cesar	4,95	4,95	EFICIENTE
12	Instituto de Planificación y Promoción de Soluciones Energéticas	4,95	4,95	EFICIENTE
13	Instituto Técnico Nacional de Comercio Simón Rodríguez	4,98	4,94	EFICIENTE
14	Escuela Tecnológica Instituto Técnico Central	4,59	4,93	EFICIENTE
15	Universidad de los Llanos	4,87	4,93	EFICIENTE
16	Universidad de Córdoba	4,93	4,93	EFICIENTE
17	Universidad de Caldas	4,90	4,92	EFICIENTE
18	Fondo Nacional de Vivienda	4,87	4,91	EFICIENTE
19	Radio Televisión Nacional de Colombia	4,97	4,91	EFICIENTE
20	Universidad Nacional Abierta y a Distancia	4,83	4,90	EFICIENTE
21	Instituto Nacional para Sordos	4,81	4,89	EFICIENTE
22	Universidad Militar Nueva Granada	4,83	4,88	EFICIENTE
23	Instituto Nacional de Vigilancia de Medicamentos y Alimentos	4,93	4,88	EFICIENTE
24	Universidad de la Amazonía	4,85	4,87	EFICIENTE
25	Universidad Nacional de Colombia	4,81	4,81	EFICIENTE
26	Universidad Pedagógica Nacional	4,85	4,81	EFICIENTE
27	Instituto Colombiano de Bienestar Familiar	4,75	4,80	EFICIENTE
28	Entidad Administradora del Recursos del Sistema General de Seguridad Social en Salud - Unidad Gestión General	4,75	4,80	EFICIENTE
29	Escuela Superior de Administración Pública	4,49	4,78	EFICIENTE
30	Fondo Social de Vivienda de la Registraduría Nacional del Estado Civil	4,68	4,76	EFICIENTE
31	Centro de Memoria Histórica	4,12	4,75	EFICIENTE
32	Institución Universitaria de Educación Superior Conocimiento e Innovación para la Justicia	4,62	4,75	EFICIENTE
33	Fondo Nacional Ambiental	4,83	4,75	EFICIENTE

ESTABLECIMIENTOS PÚBLICOS

34	Instituto de Casas Fiscales del Ejército	4,62	4,71	EFICIENTE
35	Instituto Tolimense de Formación Técnica Profesional	4,69	4,70	EFICIENTE
36	Fondo Rotatorio de la Registraduría Nacional del Estado Civil	5,00	4,63	EFICIENTE
37	Universidad Colegio Mayor de Cundinamarca	4,93	4,62	EFICIENTE
38	Defensa Civil Colombiana	4,59	4,60	EFICIENTE
39	Instituto Nacional de Formación Técnica Profesional de San Andrés y Providencia	4,37	4,59	EFICIENTE
40	Caja de Sueldos de Retiro de la Policía Nacional	4,47	4,55	EFICIENTE
41	Fondo para la Rehabilitación, Inversión Social y Lucha contra el Crimen Organizado	4,49	4,54	EFICIENTE
42	Caja de Retiro de las Fuerzas Militares	4,54	4,49	EFICIENTE
43	Fondo Adaptación	4,60	4,48	EFICIENTE
44	Instituto Nacional de Salud	4,23	4,31	EFICIENTE
45	Instituto Colombiano Agropecuario	4,04	4,30	EFICIENTE
46	Corporación de Alta Tecnología para la Defensa	4,43	4,26	EFICIENTE
47	Instituto Nacional para Ciegos	4,35	4,25	EFICIENTE
48	Instituto Nacional de Medicina Legal y Ciencias Forenses	4,69	4,16	EFICIENTE
49	Club Militar de Oficiales	4,01	4,15	EFICIENTE
50	Fondo de Pasivo Social de Ferrocarriles Nacionales de Colombia	4,22	4,14	EFICIENTE
51	Universidad del Cauca	4,19	4,11	EFICIENTE
52	Universidad Tecnológica del Chocó Diego Luis Córdoba	4,54	4,09	EFICIENTE
53	Universidad Tecnológica de Pereira	3,90	3,95	ADECUADO
54	Universidad del Pacífico	3,82	3,91	ADECUADO
55	Servicio Nacional de Aprendizaje	3,64	3,78	ADECUADO
56	Instituto Nacional de Vías	3,05	3,75	ADECUADO
57	Instituto Caro y Cuervo	3,91	3,45	ADECUADO
58	Instituto Nacional Penitenciario y Carcelario	2,89	3,27	ADECUADO

INSTITUTOS CIENTÍFICOS O TECNOLÓGICOS

1	Instituto de Investigaciones Ambientales del Pacífico Jhon Von Newman	4,94	5,00	EFICIENTE
2	Instituto Geográfico Agustín Codazzi	5,00	5,00	EFICIENTE
3	Instituto de Investigaciones Costeras y Marinas José Benito Vives de Andreis	4,85	4,87	EFICIENTE
4	Servicio Geológico Colombiano	4,81	4,80	EFICIENTE
5	Corporación Colombiana de Investigación Agropecuaria	4,82	4,77	EFICIENTE

INSTITUTOS CIENTÍFICOS O TECNOLÓGICOS

6	Sociedad Geográfica de Colombia - Academia de Ciencias Geográficas	4,55	4,70	EFICIENTE
7	Instituto Colombiano de Antropología e Historia	4,81	4,69	EFICIENTE
8	Instituto de Investigaciones en Recursos Biológicos Alexander Von Humboldt	4,45	4,66	EFICIENTE
9	Instituto Amazónico de Investigaciones Científicas	4,70	4,62	EFICIENTE
10	Instituto de Hidrología, Meteorología y Estudios Ambientales	4,35	4,44	EFICIENTE

MINISTERIOS

1	Ministerio de Hacienda y Crédito Público	5,00	5,00	EFICIENTE
2	Ministerio de Educación Nacional	4,97	5,00	EFICIENTE
3	Ministerio de Ciencia, Tecnología e Innovación	5,00	5,00	EFICIENTE
4	Ministerio de Agricultura y Desarrollo Rural	4,98	4,98	EFICIENTE
5	Ministerio del Deporte	4,66	4,97	EFICIENTE
6	Ministerio de Salud y Protección Social	4,97	4,96	EFICIENTE
7	Ministerio de Comercio, Industria y Turismo	4,92	4,94	EFICIENTE
8	Ministerio de Minas y Energía	4,78	4,91	EFICIENTE
9	Ministerio del Trabajo	4,87	4,91	EFICIENTE
10	Ministerio de Transporte	4,78	4,91	EFICIENTE
11	Ministerio de Vivienda, Ciudad y Territorio	4,75	4,90	EFICIENTE
12	Ministerio de Tecnologías de la Información y las Comunicaciones	4,88	4,88	EFICIENTE
13	Ministerio de la Cultura	4,88	4,86	EFICIENTE
14	Ministerio del Interior	4,87	4,86	EFICIENTE
15	Ministerio de Justicia y del Derecho	4,98	4,82	EFICIENTE
16	Ministerio de Relaciones Exteriores	4,83	4,77	EFICIENTE
17	Ministerio de Ambiente y Desarrollo Sostenible	4,51	4,72	EFICIENTE
18	Ministerio de Defensa Nacional	4,55	4,52	EFICIENTE

ORGANISMOS DE CONTROL

1	Auditoría General de la República	4,84	4,98	EFICIENTE
2	Procuraduría General de la Nación	4,76	4,80	EFICIENTE
3	Contraloría General de la República	4,50	4,52	EFICIENTE

ORGANIZACIÓN ELECTORAL

1	Registraduría Nacional del Estado Civil	5,00	4,63	EFICIENTE
---	---	------	------	-----------

OTRAS ENTIDADES ADMINISTRACIÓN CENTRAL

1	Defensoría del Pueblo	4,98	5,00	EFICIENTE
2	Deuda Pública Nación	4,86	4,82	EFICIENTE
3	Corporación Agencia Nacional de Gobierno Digital	4,92	4,80	EFICIENTE
4	Tesoro Nacional	4,88	4,80	EFICIENTE

OTRAS ENTIDADES ADMINISTRACIÓN CENTRAL				
5	Policía Nacional	4,39	4,42	EFICIENTE
OTRAS ENTIDADES GOBIERNO GENERAL				
1	Corporación Autónoma Regional del Valle del Cauca	5,00	5,00	EFICIENTE
2	Patrimonio Autónomo de Pensiones del Fondo de Previsión Social del Congreso de la República - Vejez	4,91	5,00	EFICIENTE
3	Fondo Bonos y Títulos Garantizados Ley 546 - FOGAFIN	5,00	5,00	EFICIENTE
4	Agencia de Renovación del Territorio	4,87	5,00	EFICIENTE
5	Corporación Autónoma Regional de Defensa de la Meseta de Bucaramanga	4,97	5,00	EFICIENTE
6	Fondo de Cofinanciación para Inversión Urbana	5,00	5,00	EFICIENTE
7	Fondo de Cobertura de Tasas - FOGAFIN	5,00	5,00	EFICIENTE
8	Corporación para el Desarrollo Sostenible de La Mojana y El San Jorge	4,87	5,00	EFICIENTE
9	Fondo de Emergencia Económica	5,00	5,00	EFICIENTE
10	Fondo de Sostenibilidad Financiera del Sector Eléctrico		5,00	EFICIENTE
11	Corporación Autónoma Regional de las Cuencas de los ríos Rionegro y Nare	4,90	5,00	EFICIENTE
12	Corporación Autónoma Regional del Centro de Antioquia	4,81	5,00	EFICIENTE
13	Corporación Autónoma Regional del Quindío	4,89	5,00	EFICIENTE
14	Corporación Autónoma Regional del Alto Magdalena	4,90	5,00	EFICIENTE
15	Fondo de Bienestar Social de Contranal	5,00	5,00	EFICIENTE
16	Corporación Autónoma Regional de los Valles del Sinú y San Jorge	5,00	4,99	EFICIENTE
17	Corporación Autónoma Regional de Chivor	4,91	4,98	EFICIENTE
18	Consejo Nacional Profesional de Economía	4,97	4,98	EFICIENTE
19	Corporación Autónoma Regional del Magdalena	4,88	4,98	EFICIENTE
20	Corporación Autónoma Regional de Santander	4,98	4,98	EFICIENTE
21	Consejo Nacional de Arquitectura	5,00	4,97	EFICIENTE
22	Corporación Autónoma Regional para el Desarrollo Sostenible del Chocó	4,96	4,96	EFICIENTE
23	Corporación Autónoma Regional de Sucre	4,96	4,96	EFICIENTE
24	Corporación Autónoma Regional del Cesar	4,98	4,95	EFICIENTE
25	Jurisdicción Especial para la Paz	4,79	4,95	EFICIENTE
26	PA Fondo Colombia en Paz	4,82	4,95	EFICIENTE
27	Fondo Nacional de Prestaciones Sociales del Magisterio	4,90	4,95	EFICIENTE

OTRAS ENTIDADES GOBIERNO GENERAL

28	PA. Fondo Francisco José de Caldas - Fiduprevisora S.A.	4,94	4,95	EFICIENTE
29	Corporación Autónoma Regional de Risaralda	4,73	4,93	EFICIENTE
30	Comisión Nacional del Servicio Civil	4,92	4,93	EFICIENTE
31	Colpensiones Sistema de Ahorro de Beneficios Periódicos	4,90	4,93	EFICIENTE
32	Agencia Nacional de Minería	4,77	4,93	EFICIENTE
33	Corporación Autónoma Regional del Guavio	4,89	4,93	EFICIENTE
34	Corporación Autónoma Regional del Tolima	5,00	4,92	EFICIENTE
35	Corporación para el Desarrollo Sostenible de Urabá	4,98	4,92	EFICIENTE
36	Corporación Autónoma Regional de la Frontera Nororiental	4,83	4,91	EFICIENTE
37	Agencia Nacional Inmobiliaria Virgilio Barco Vargas	4,90	4,91	EFICIENTE
38	Administradora Colombiana de Pensiones	4,90	4,90	EFICIENTE
39	Administradora del Monopolio Rentístico de los Juegos de Suerte y Azar.	4,65	4,89	EFICIENTE
40	Colpensiones - Fondo de Sobrevivientes	4,90	4,88	EFICIENTE
41	Corporación para el Desarrollo Sostenible del Norte y el Oriente Amazónico	4,78	4,88	EFICIENTE
42	Colpensiones - Fondo de Invalidez	4,90	4,88	EFICIENTE
43	Corporación Autónoma Regional del Río Grande de la Magdalena	4,50	4,88	EFICIENTE
44	Procolombia	5,00	4,88	EFICIENTE
45	Patrimonio Autónomo Fondo Nacional de Turismo	5,00	4,88	EFICIENTE
46	Patrimonio Autónomo Programa de Transformación Productiva - PTP	5,00	4,88	EFICIENTE
47	Consejo Profesional de Biología	4,82	4,88	EFICIENTE
48	Patrimonio Autónomo INNPULSA	5,00	4,87	EFICIENTE
49	Fondo de Emergencia Económica	5,00	4,87	EFICIENTE
50	Colpensiones - Fondo de Vejez	4,90	4,85	EFICIENTE
51	Consejo Profesional de Ingeniería Química de Colombia	4,83	4,83	EFICIENTE
52	Corporación para el Desarrollo Sostenible del Archipiélago de San Andrés, Providencia y Santa Catalina	4,83	4,82	EFICIENTE
53	Tribunal Nacional de Ética Médica	4,70	4,81	EFICIENTE
54	Corporación Nacional para la Reconstrucción del Río Páez y Zonas Aledañas - Nasa Kiwe	4,73	4,80	EFICIENTE
55	Agencia Nacional de Tierras	4,80	4,79	EFICIENTE
56	Agencia Nacional de Infraestructura	4,85	4,78	EFICIENTE

OTRAS ENTIDADES GOBIERNO GENERAL

57	Corporación Autónoma Regional del Canal del Dique	4,66	4,78	EFICIENTE
58	Corporación Autónoma Regional de Caldas	4,87	4,77	EFICIENTE
59	Consejo Profesional de Ingeniería de Petróleos	4,71	4,77	EFICIENTE
60	Administradora de los Recursos del Sistema General de Seguridad Social en Salud - Unidad Recursos Administrados	4,70	4,77	EFICIENTE
61	Corporación Autónoma Regional del Cauca	4,84	4,74	EFICIENTE
62	Computadores para Educar	4,81	4,70	EFICIENTE
63	Fondo Especial para la Administración de Bienes de la Fiscalía General de la Nación	4,73	4,69	EFICIENTE
64	Consejo Profesional Nacional de Ingeniería	4,82	4,69	EFICIENTE
65	Corporación para el Desarrollo Sostenible de La Macarena	4,85	4,63	EFICIENTE
66	Corporación Autónoma Regional de la Orinoquía	4,96	4,63	EFICIENTE
67	Agencia Presidencial de Cooperación Internacional de Colombia	4,54	4,62	EFICIENTE
68	Corporación Autónoma Regional de la Guajira	4,39	4,61	EFICIENTE
69	Corporación Autónoma Regional del Sur de Bolívar	4,57	4,59	EFICIENTE
70	Comisión para el Esclarecimiento de la Verdad, la Convivencia y la no Repetición	4,23	4,57	EFICIENTE
71	Corporación Autónoma Regional de Boyacá	4,74	4,51	EFICIENTE
72	Corporación Autónoma Regional de Cundinamarca	3,96	4,47	EFICIENTE
73	Unidad de Búsqueda de Personas dadas por Desaparecidas en el contexto y en razón del conflicto armado	4,24	4,38	EFICIENTE
74	Corporación Autónoma Regional de Nariño	4,21	4,33	EFICIENTE
75	Artesanías de Colombia S.A.	4,30	4,20	EFICIENTE
76	Corporación Autónoma Regional del Atlántico	4,02	4,16	EFICIENTE
77	Corporación para el Desarrollo Sostenible del Sur de la Amazonía	4,89	4,12	EFICIENTE
78	Agencia de Desarrollo Rural - ADR	4,04	4,12	EFICIENTE
79	Consejo Profesional Nacional de Topografía	3,75	3,99	ADECUADO

RAMA JUDICIAL

1	Consejo Superior de la Judicatura	4,83	4,86	EFICIENTE
2	Fiscalía General de la Nación	4,47	4,61	EFICIENTE

RAMA LEGISLATIVA

1	Cámara de Representantes	4,75	4,49	EFICIENTE
2	Senado de la República	4,25	4,29	EFICIENTE

SISTEMA GENERAL DE REGALÍAS

1	Sistema General de Regalías	4,87	4,95	EFICIENTE
---	-----------------------------	------	------	-----------

SUPERINTENDENCIAS

1	Superintendencia Financiera de Colombia	4,94	4,94	EFICIENTE
2	Superintendencia Nacional de Salud	4,76	4,88	EFICIENTE
3	Superintendencia de Subsidio Familiar	4,87	4,87	EFICIENTE
4	Superintendencia de Industria y Comercio	4,84	4,86	EFICIENTE
5	Superintendencia de Servicios Públicos Domiciliarios	4,63	4,83	EFICIENTE
6	Superintendencia de Transporte	4,51	4,73	EFICIENTE
7	Superintendencia de Economía Solidaria	4,50	4,71	EFICIENTE
8	Superintendencia de Vigilancia y Seguridad Privada	4,67	4,56	EFICIENTE
9	Superintendencia de Sociedades	4,68	4,54	EFICIENTE
10	Superintendencia de Notariado y Registro	4,50	4,13	EFICIENTE

UNIDADES ADMINISTRATIVAS ESPECIALES

1	U. A.E. Agencia Nacional de Contratación Pública - Colombia compra Eficiente.	4,87	5,00	EFICIENTE
2	U.A.E. Junta Central de Contadores	4,94	5,00	EFICIENTE
3	U.A.E Migración Colombia	4,98	5,00	EFICIENTE
4	U.A.E. Unidad de Proyección Normativa y Estudios de Regulación Financiera	5,00	5,00	EFICIENTE
5	U.A.E. Agencia del Inspector General de Tributos, Rentas y Contribuciones Parafiscales	4,98	5,00	EFICIENTE
6	Agencia para la Reincorporación y la Normalización	4,93	5,00	EFICIENTE
7	U.A.E. Contaduría General de la Nación	4,98	4,98	EFICIENTE
8	Unidad de Información y Análisis Financiero	4,94	4,95	EFICIENTE
9	Comisión Reguladora de Agua Potable y Saneamiento Básico	4,95	4,93	EFICIENTE
10	U.A.E. de Gestión Pensional y Contribuciones Parafiscales de la Protección Social	4,87	4,93	EFICIENTE
11	Fondo Nacional de Gestión de Riesgo de Desastres	4,86	4,93	EFICIENTE
12	U.A.E. del Servicio Público de Empleo	4,55	4,91	EFICIENTE
13	Agencia Nacional de Defensa Jurídica del Estado	4,97	4,91	EFICIENTE
14	Unidad de Planificación de Tierras Rurales, Adecuación de Tierras y Usos Agropecuarios	4,86	4,91	EFICIENTE
15	U.A.E. Autoridad Nacional de Acuicultura y Pesca	4,84	4,90	EFICIENTE
16	Dirección Nacional de Derechos de Autor	4,83	4,87	EFICIENTE
17	U.A.E. de Organizaciones Solidarias	4,87	4,87	EFICIENTE
18	Fondo Único de Tecnologías de la Información y las Comunicaciones	4,83	4,85	EFICIENTE
19	U.A.E. Autoridad Nacional de Licencias Ambientales	4,83	4,84	EFICIENTE

UNIDADES ADMINISTRATIVAS ESPECIALES				
20	Unidad Nacional de Protección	4,71	4,83	EFICIENTE
21	Unidad para la Atención y Reparación Integral a las Víctimas	4,72	4,82	EFICIENTE
22	Comisión de Regulación de Comunicaciones	4,65	4,80	EFICIENTE
23	U.A.E. de Gestión de Restitución de Tierras Despojadas	4,89	4,79	EFICIENTE
24	U.A.E. de Alimentación Escolar - Alimentos para Aprender		4,79	EFICIENTE
25	Unidad Nacional para la Gestión del Riesgo de Desastres	4,80	4,77	EFICIENTE
26	Unidad de Planeación MineroEnergética	4,62	4,76	EFICIENTE
27	Unidad de Servicios Penitenciarios y Carcelarios	4,52	4,72	EFICIENTE
28	U.A.E. de la Dirección de Impuestos y Aduanas Nacionales	4,59	4,71	EFICIENTE
29	U.A.E. de la Aeronáutica Civil	4,65	4,65	EFICIENTE
30	Comisión de Regulación de Energía y Gas	4,19	4,63	EFICIENTE
31	Fondo Rotatorio del Ministerio de Relaciones Exteriores	4,71	4,62	EFICIENTE
32	U.A.E. Fondo Nacional de Estupefacientes	4,95	4,47	EFICIENTE
33	U.A.E. Agencia Nacional del Espectro	4,49	4,30	EFICIENTE
34	Dirección Nacional de Bomberos	4,63	4,26	EFICIENTE
35	U.A.E. Agencia Nacional de Hidrocarburos	4,32	4,25	EFICIENTE
36	Agencia Nacional de Seguridad Vial	3,98	4,11	EFICIENTE
37	Dirección de Impuestos y Aduanas Nacionales	3,89	3,90	ADECUADO
38	Parques Nacionales Naturales de Colombia	4,73	3,87	ADECUADO
39	U.A.E. Instituto Nacional de Metrología	3,88	3,54	ADECUADO

Tabla 3-4 Calificaciones por entidad Entidades en Liquidación

ENTIDADES EN LIQUIDACIÓN				
Nº	ENTIDAD	2019	2020	
PROCESOS ESPECIALES EMPRESAS				
1	E.S.P. Electrificadora del Tolima S.A. - En Liquidación	4,21	4,14	EFICIENTE

ESPACIO EN BLANCO

Tabla 3-5 Calificaciones por entidad Patrimonios Autónomos y Fondos

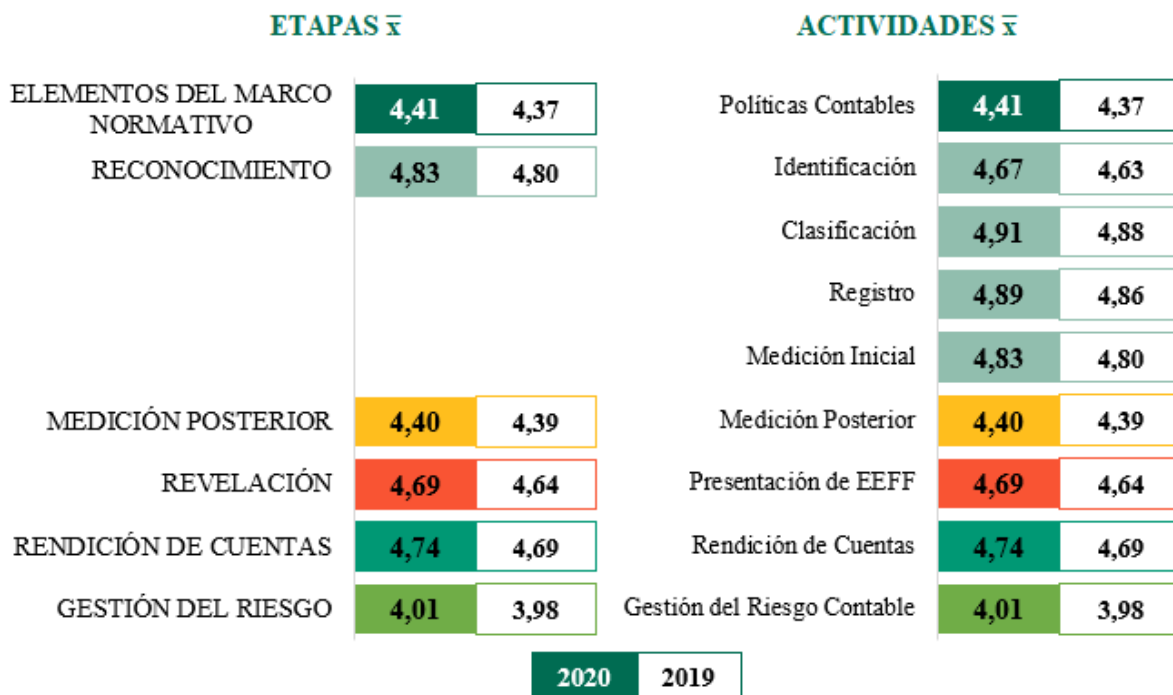
PATRIMONIOS AUTÓNOMOS Y FONDOS				
Nº	ENTIDAD	2019	2020	
OTRAS ENTIDADES GOBIERNO GENERAL				
1	Fondo de Cofinanciación para la Inversión Social	5,00	5,00	EFICIENTE
2	Fondo de Cofinanciación para la Inversión Vial	5,00	5,00	EFICIENTE
PROCESOS ESPECIALES OTRAS ENTIDADES				
1	Patrimonio Autónomo de Remanentes de la Comisión Nacional de Televisión	5,00	5,00	EFICIENTE
2	Fideicomiso de Administración del Insfopal	5,00	5,00	EFICIENTE
3	Patrimonio Autónomo de Remanentes Corelca S.A E.S.P. - En Liquidación	5,00	4,97	EFICIENTE
4	PA Electrolima - En Liquidación	4,98	4,95	EFICIENTE
5	PAR Electrificadora del Atlántico S.A. E.S.P. - En Liquidación	4,98	4,95	EFICIENTE
6	PAR Electrificadora de Bolívar S.A. E.S.P. - En Liquidación	4,98	4,95	EFICIENTE
7	PA PAR E.S.P. Electrocesar S.A. - En Liquidación	4,98	4,95	EFICIENTE
8	PAR Electrificadora de Sucre S.A. E.S.P. - En Liquidación	4,96	4,95	EFICIENTE
9	PAP Fiduprevisora S.A. Defensa Jurídica Extinto DAS y su Fondo Rotatorio	4,98	4,95	EFICIENTE
10	PAP Banco Central Hipotecario - En Liquidación / Archivo Bogotá	4,98	4,95	EFICIENTE
11	PAR Electrificadora del Magdalena S.A. E.S.P. - En Liquidación	4,98	4,95	EFICIENTE
12	PAP Consorcio Fondo Atención en Salud PPL - Fiduprevisora S.A.	4,92	4,95	EFICIENTE
13	PAR Empresa de Energía Eléctrica de Magangué	4,98	4,95	EFICIENTE
14	PAR E.S.E. Antonio Nariño	4,98	4,95	EFICIENTE
15	PAR Electrificadora de Córdoba S.A. E.S.P. - En Liquidación	4,98	4,95	EFICIENTE
16	PAP PAR Banco Cafetero en Liquidación	4,96	4,95	EFICIENTE
17	PAR Electrificadora de La Guajira S.A. E.S.P. - En Liquidación	4,98	4,95	EFICIENTE
18	Patrimonio Autónomo de Remanentes Caja Agraria	4,92	4,95	EFICIENTE
19	PAR Caprecom EICE - En liquidación	4,98	4,95	EFICIENTE
20	PAR Banco del Estado - En Liquidación	4,98	4,95	EFICIENTE
21	PAR Banco Central Hipotecario - En Liquidación	4,98	4,95	EFICIENTE

3.2.2. Nivel Territorial

3.2.2.1. Resultados promedio

En el gráfico 3-13 se presenta la calificación promedio de las 3.287 entidades consolidadas del Nivel Territorial, por actividades y etapas del proceso contable.

Gráfico 3-13 Calificación promedio por etapas y actividades del Nivel Territorial



En el siguiente gráfico se presenta la calificación promedio del Nivel Territorial de cada una de las preguntas que conforman el formulario de evaluación, las cuales están organizadas por etapas y actividades:

ESPACIO EN BLANCO

Gráfico 3-14 Calificación promedio por pregunta del Nivel Territorial

MARCO DE REFERENCIA DEL PROCESO CONTABLE

	2020	2019
ELEMENTOS DEL MARCO NORMATIVO	4,41	4,37
1. ¿La entidad ha definido las políticas contables que debe aplicar para el reconocimiento, medición, revelación y presentación de los hechos económicos de acuerdo con el marco normativo que le corresponde aplicar?	4,73	4,73
2. ¿Se establecen instrumentos (planes, procedimientos, manuales, reglas de negocio, guías, etc) para el seguimiento al cumplimiento de los planes de mejoramiento derivados de los hallazgos de auditoría interna o externa?	4,43	4,37
3. ¿La entidad cuenta con una política o instrumento (procedimiento, manual, regla de negocio, guía, instructivo, etc.) tendiente a facilitar el flujo de información relativo a los hechos económicos originados en cualquier dependencia?	4,31	4,26
4. ¿Se ha implementado una política o instrumento (directriz, procedimiento, guía o lineamiento) sobre la identificación de los bienes físicos en forma individualizada dentro del proceso contable de la entidad?	4,14	4,15
5. ¿Se cuenta con una directriz, guía o procedimiento para realizar las conciliaciones de las partidas más relevantes, a fin de lograr una adecuada identificación y medición?	4,39	4,33
6. ¿Se cuenta con una directriz, guía, lineamiento, procedimiento o instrucción en que se defina la segregación de funciones (autorizaciones, registros y manejos) dentro de los procesos contables?	4,41	4,34
7. ¿Se cuenta con una directriz, procedimiento, guía, lineamiento o instrucción para la presentación oportuna de la información financiera?	4,66	4,62
8. ¿ Existe un procedimiento para llevar a cabo, en forma adecuada, el cierre integral de la información producida en las áreas o dependencias que generan hechos económicos?	4,42	4,37
9. ¿La entidad tiene implementadas directrices, procedimientos, guías o lineamientos para realizar periódicamente inventarios y cruces de información, que le permitan verificar la existencia de activos y pasivos?	4,15	4,12
10. ¿Se tienen establecidas directrices, procedimientos, instrucciones, o lineamientos sobre análisis, depuración y seguimiento de cuentas para el mejoramiento y sostenibilidad de la calidad de la información?	4,42	4,38

ESPACIO EN BLANCO

ETAPAS DEL PROCESO CONTABLE RECONOCIMIENTO

ACTIVIDAD - IDENTIFICACIÓN	4,67	4,63
11. ¿Se evidencia por medio de flujogramas, u otra técnica o mecanismo, la forma como circula la información hacia el área contable?	4,44	4,38
12. ¿Los derechos y obligaciones se encuentran debidamente individualizados en la contabilidad, bien sea por el área contable, o bien por otras dependencias?	4,70	4,66
13. ¿Para la identificación de los hechos económicos, se toma como base el marco normativo aplicable a la entidad?	4,88	4,85
ACTIVIDAD - CLASIFICACIÓN	4,91	4,88
14. ¿Se utiliza la versión actualizada del catálogo general de cuentas correspondiente al marco normativo aplicable a la entidad?	4,91	4,88
15. ¿Se llevan registros individualizados de los hechos económicos ocurridos en la entidad?	4,90	4,88
ACTIVIDAD - REGISTRO	4,89	4,86
16. ¿Los hechos económicos se contabilizan cronológicamente?	4,89	4,87
17. ¿Los hechos económicos registrados están respaldados en documentos soporte idóneos?	4,91	4,89
18. ¿Para el registro de los hechos económicos, se elaboran los respectivos comprobantes de contabilidad?	4,95	4,93
19. ¿Los libros de contabilidad se encuentran debidamente soportados en comprobantes de contabilidad?	4,92	4,90
20. ¿Existe algún mecanismo a través del cual se verifique la completitud de los registros contables?	4,77	4,73
ACTIVIDAD - MEDICIÓN INICIAL	4,83	4,80
21. ¿Los criterios de medición inicial de los hechos económicos utilizados por la entidad corresponden al marco normativo aplicable a la entidad?	4,83	4,80

MEDICIÓN POSTERIOR

ACTIVIDAD - MEDICIÓN POSTERIOR	4,40	4,39
22. ¿Se calculan, de manera adecuada, los valores correspondientes a los procesos de depreciación, amortización, agotamiento y deterioro, según aplique?	4,27	4,28
23. ¿Se encuentran plenamente establecidos los criterios de medición posterior para cada uno de los elementos de los estados financieros?	4,53	4,49

REVELACIÓN

ACTIVIDAD - PRESENTACIÓN DE ESTADOS FINANCIEROS	4,69	4,64
24. ¿Se elaboran y presentan oportunamente los estados financieros a los usuarios de la información financiera?	4,71	4,68
25. ¿Las cifras contenidas en los estados financieros coinciden con los saldos de los libros de contabilidad?	4,92	4,89
26. ¿Se utiliza un sistema de indicadores para analizar e interpretar la realidad financiera de la entidad?	4,36	4,27
27. ¿La información financiera presenta la suficiente ilustración para su adecuada comprensión por parte de los usuarios?	4,78	4,72

RENDICIÓN DE CUENTAS

RENDICIÓN DE CUENTAS E INFORMACIÓN A PARTES INTERESADAS	4,74	4,69
28. ¿Para las entidades obligadas a realizar rendición de cuentas se presentan los estados financieros en la misma forma? si no está obligada a rendición de cuentas ¿se prepara información financiera con propósitos específicos que propendan por la transparencia?	4,74	4,69

GESTIÓN DEL RIESGO

GESTIÓN DEL RIESGO CONTABLE	4,01	3,98
29. ¿Para las entidades obligadas a realizar rendición de cuentas se presentan los estados financieros en la misma forma? si no está obligada a rendición de cuentas ¿se prepara información financiera con propósitos específicos que propendan por la transparencia?	3,86	3,81
30. ¿Se ha establecido la probabilidad de ocurrencia y el impacto que puede tener, en la entidad, la materialización de los riesgos de índole contable?	3,77	3,73
31. ¿Los funcionarios involucrados en el proceso contable poseen las habilidades y competencias necesarias para su ejecución?	4,75	4,73
32. ¿Dentro del plan institucional de capacitación se considera el desarrollo de competencias y actualización permanente del personal involucrado en el proceso contable?	3,68	3,66

3.2.2.2. Resultados promedio por agrupación

A continuación, se presentan resultados promedio por Gobernaciones, Ciudades Capitales, Marco Normativo, Centro de consolidación y algunos grupos de interés general.

Gráfico 3-15 Resultados promedio Gobernaciones

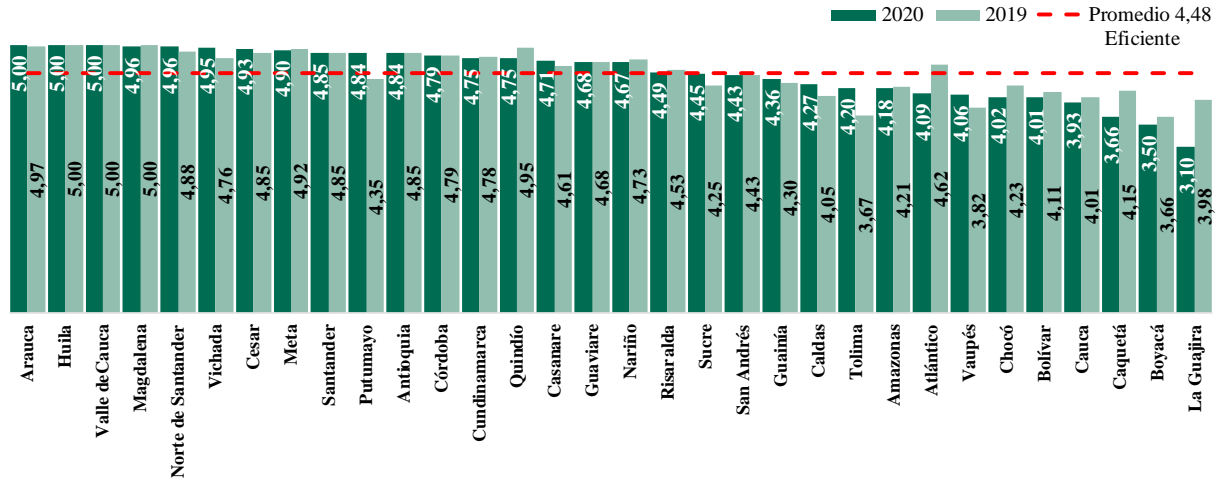


Gráfico 3-16 Resultados promedio Ciudades Capitales

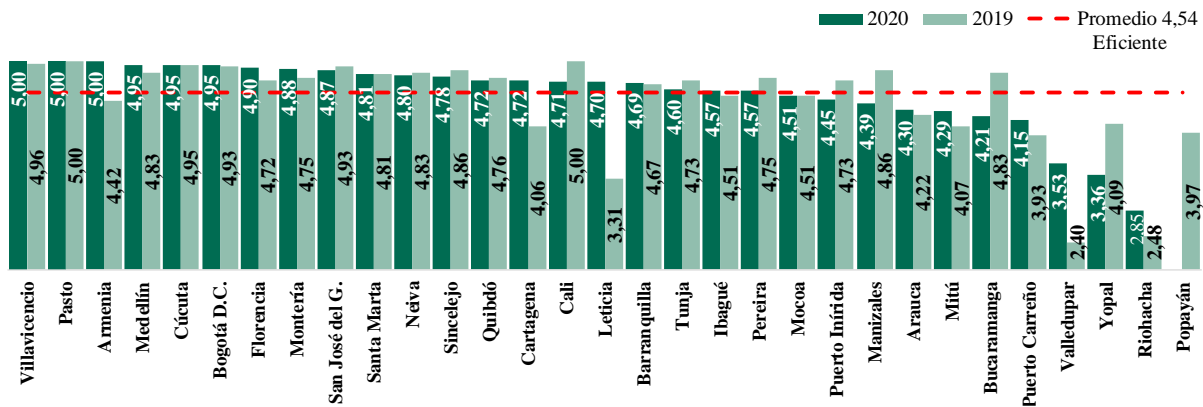


Gráfico 3-17 Resultados promedio municipios por categoría

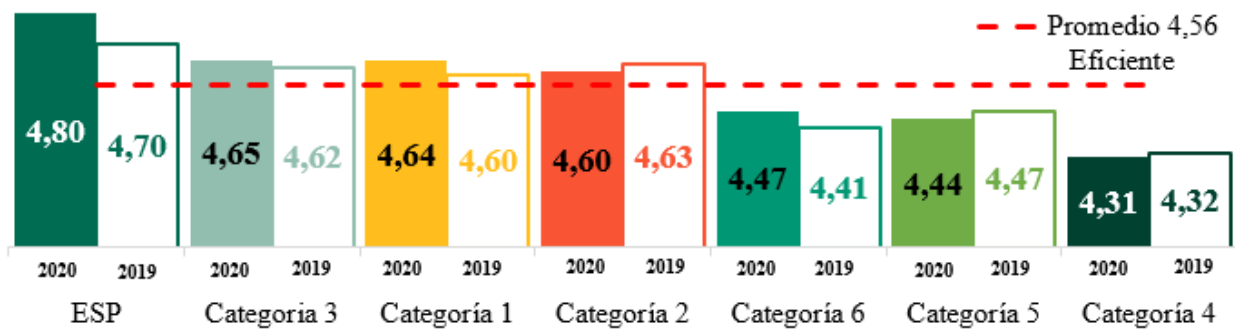


Gráfico 3-18 Resultados promedio por Región

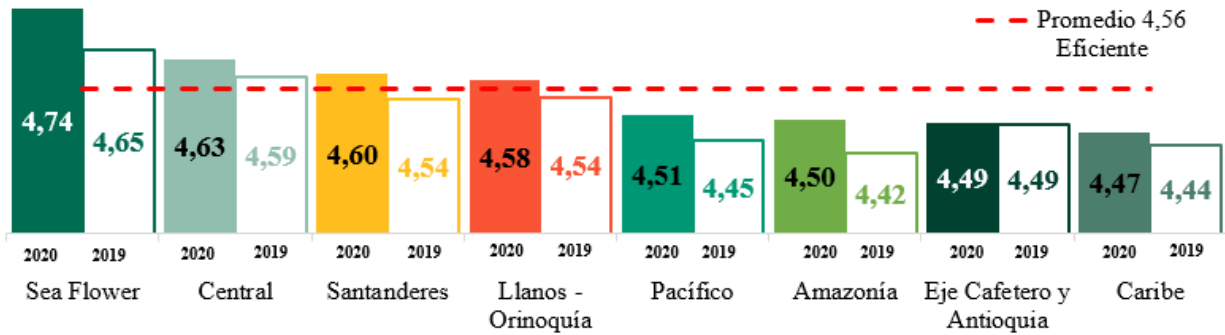


Gráfico 3-19 Resultados promedio por Marco Normativo

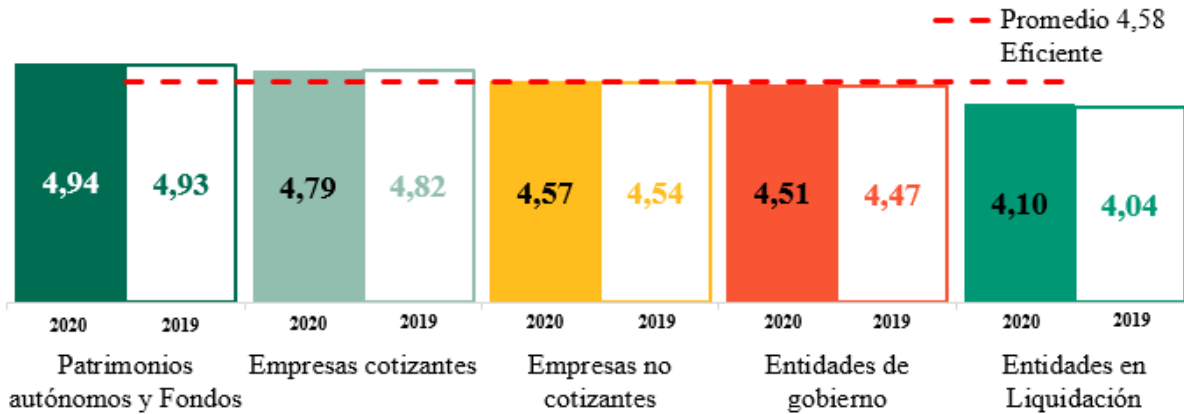


Gráfico 3-20 Resultados promedio Empresas Cotizantes

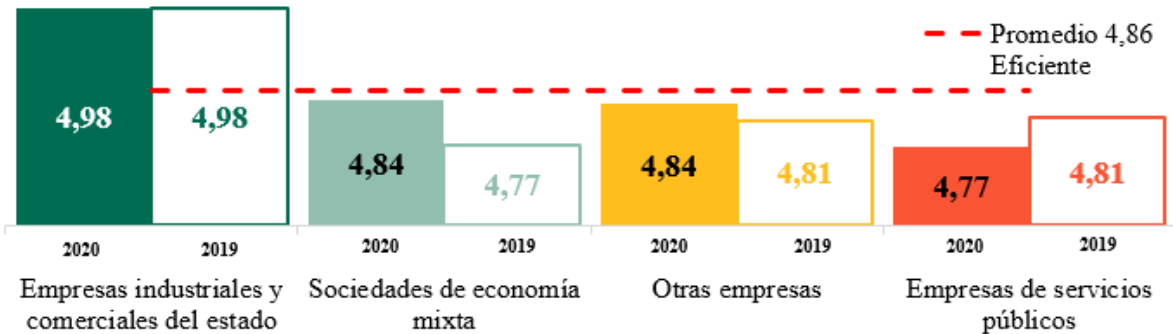


Gráfico 3-21 Resultados promedio Empresas no Cotizantes

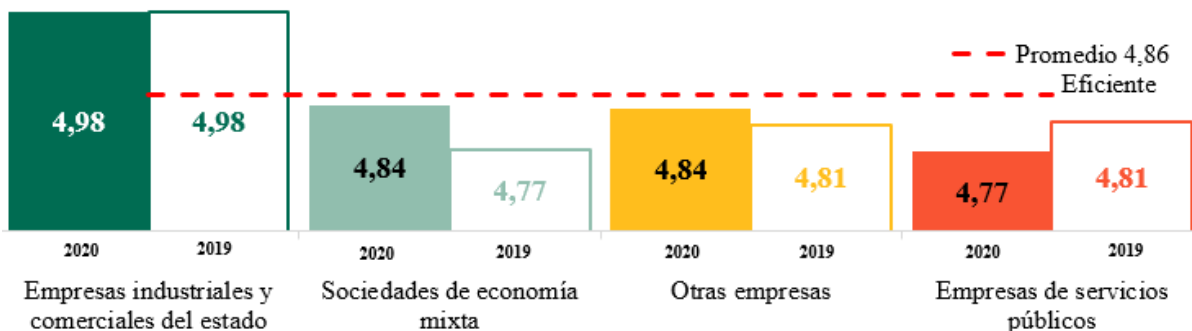
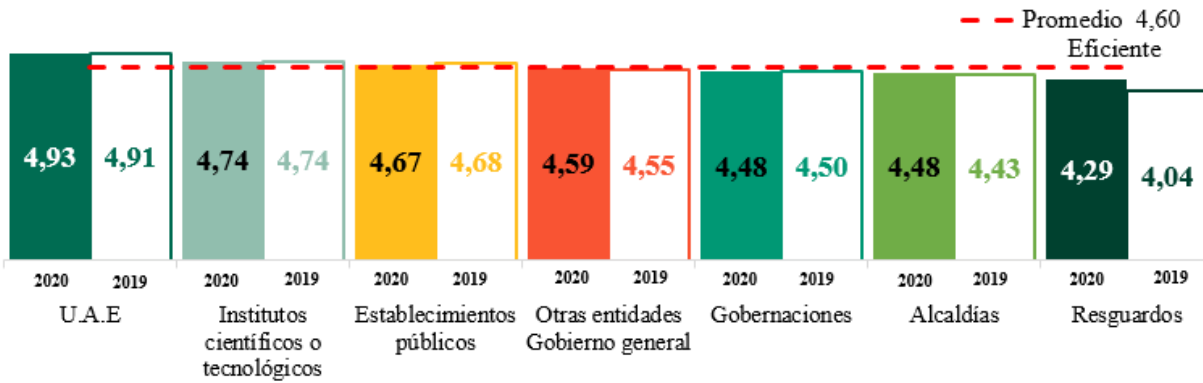


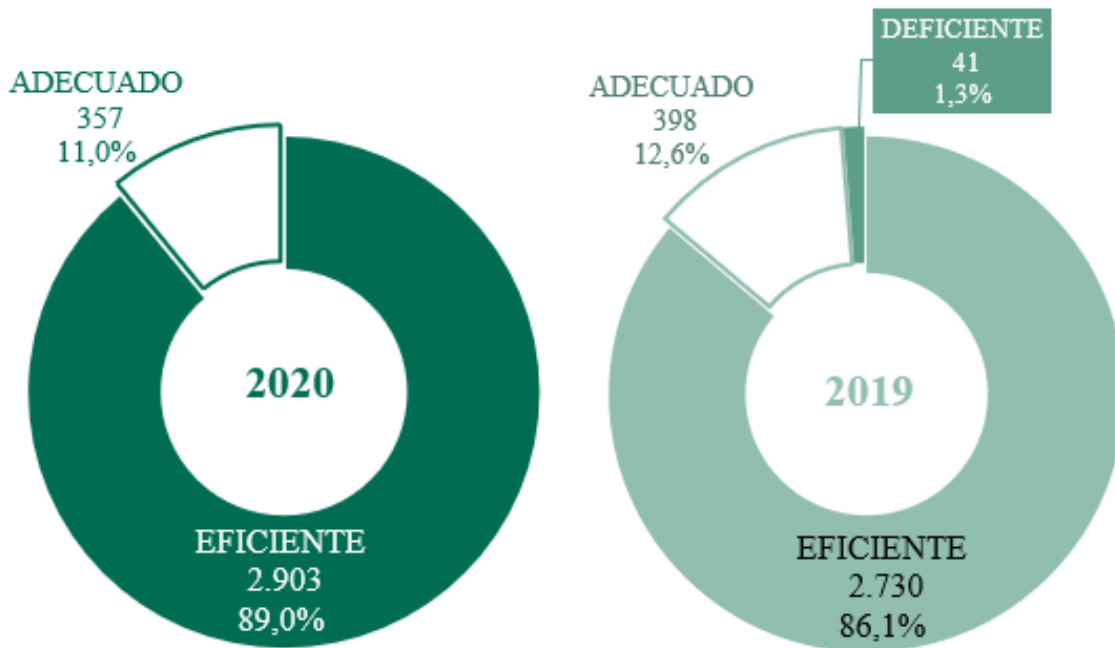
Gráfico 3-22 Resultados promedio Entidades de Gobierno



3.2.2.3. Resultados por entidad

En el gráfico 3-23 se presenta la participación por criterio de las entidades del Nivel Territorial, comparativamente con 2019.

Gráfico 3-23 Participación por criterio



ESPACIO EN BLANCO

A continuación, se presentan los resultados de Gobernaciones y Capitales:
Tabla 3-6 Calificaciones por entidad Gobernaciones

GOBERNACIONES				
Nº	ENTIDAD	2019	2020	
1	Departamento del Huila	5,00	5,00	EFICIENTE
2	Departamento del Valle del Cauca	5,00	5,00	EFICIENTE
3	Departamento de Arauca	4,97	5,00	EFICIENTE
4	Departamento del Magdalena	5,00	4,96	EFICIENTE
5	Departamento del Norte de Santander	4,88	4,96	EFICIENTE
6	Departamento del Vichada	4,76	4,95	EFICIENTE
7	Departamento del Cesar	4,85	4,93	EFICIENTE
8	Departamento del Meta	4,92	4,90	EFICIENTE
9	Departamento de Santander	4,85	4,85	EFICIENTE
10	Departamento del Putumayo	4,35	4,84	EFICIENTE
11	Departamento de Antioquia	4,85	4,84	EFICIENTE
12	Departamento de Córdoba	4,79	4,79	EFICIENTE
13	Departamento de Cundinamarca	4,78	4,75	EFICIENTE
14	Departamento del Quindío	4,95	4,75	EFICIENTE
15	Departamento de Casanare	4,61	4,71	EFICIENTE
16	Departamento del Guaviare	4,68	4,68	EFICIENTE
17	Departamento de Nariño	4,73	4,67	EFICIENTE
18	Departamento de Risaralda	4,53	4,49	EFICIENTE
19	Departamento de Sucre	4,25	4,45	EFICIENTE
20	Departamento del Archipiélago de San Andrés, Providencia y Santa Catalina	4,43	4,43	EFICIENTE
21	Departamento del Guainía	4,30	4,36	EFICIENTE
22	Departamento de Caldas	4,05	4,27	EFICIENTE
23	Departamento del Tolima	3,67	4,20	EFICIENTE
24	Departamento del Amazonas	4,21	4,18	EFICIENTE
25	Departamento del Atlántico	4,62	4,09	EFICIENTE
26	Departamento del Vaupés	3,82	4,06	EFICIENTE
27	Departamento del Chocó	4,23	4,02	EFICIENTE
28	Departamento de Bolívar	4,11	4,01	EFICIENTE
29	Departamento del Cauca	4,01	3,93	ADECUADO
30	Departamento del Caquetá	4,15	3,66	ADECUADO
31	Departamento de Boyacá	3,66	3,50	ADECUADO
32	Departamento de la Guajira	3,98	3,10	ADECUADO

Tabla 3-7 Calificaciones por entidad Capitales

ALCALDÍAS				
Nº	ENTIDAD	2019	2020	
1	Armenia	4,42	5,00	EFICIENTE
2	Villavicencio	4,96	5,00	EFICIENTE
3	San Juan de Pasto	5,00	5,00	EFICIENTE
4	Bogotá D.C.	4,93	4,95	EFICIENTE
5	Medellín	4,83	4,95	EFICIENTE
6	San José de Cúcuta	4,95	4,95	EFICIENTE
7	Florencia - Caquetá	4,72	4,90	EFICIENTE
8	Montería	4,75	4,88	EFICIENTE
9	San José del Guaviare	4,93	4,87	EFICIENTE
10	Santa Marta, Distrito Turístico, Cultural e Histórico	4,81	4,81	EFICIENTE
11	Neiva	4,83	4,80	EFICIENTE
12	Sincelejo	4,86	4,78	EFICIENTE
13	Cartagena de Indias, Distrito Turístico y Cultural	4,06	4,72	EFICIENTE
14	Quibdó	4,76	4,72	EFICIENTE
15	Santiago de Cali	5,00	4,71	EFICIENTE
16	Leticia	3,31	4,70	EFICIENTE
17	Barranquilla, Distrito Especial, Industrial y Portuario	4,67	4,69	EFICIENTE
18	Tunja	4,73	4,60	EFICIENTE
19	Pereira	4,75	4,57	EFICIENTE
20	Ibagué	4,51	4,57	EFICIENTE
21	San Miguel de Mocoa	4,51	4,51	EFICIENTE
22	Puerto Inírida	4,73	4,45	EFICIENTE
23	Manizales	4,86	4,39	EFICIENTE
24	Arauca	4,22	4,30	EFICIENTE
25	Mitú	4,07	4,29	EFICIENTE
26	Bucaramanga	4,83	4,21	EFICIENTE
27	Puerto Carreño	3,93	4,15	EFICIENTE
28	Valledupar	2,40	3,53	ADECUADO
29	Yopal	4,09	3,36	ADECUADO
30	Riohacha	2,48	2,85	DEFICIENTE

La presentación de los resultados por entidades del Nivel Territorial se clasifica en las 8 regiones definidas en las bases del Plan Nacional de Desarrollo 2018 – 2022 – Pactos por la productividad y la equidad en las regiones.

3.2.2.3.1. Región Amazonía

Gráfico 3-24 Resultados promedio por Departamento

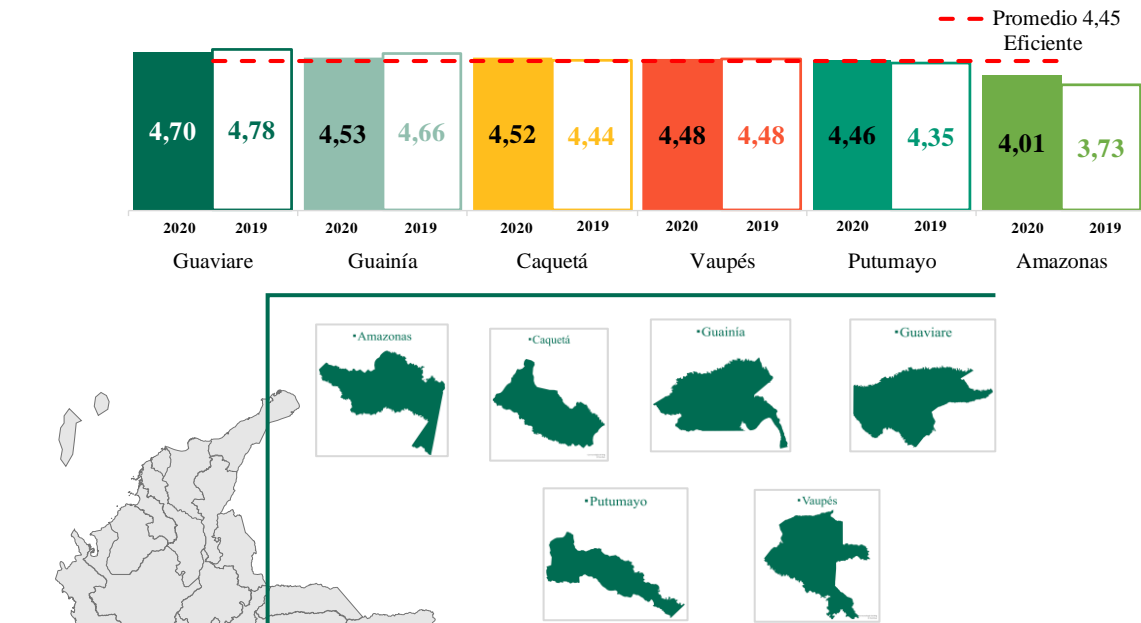


Gráfico 3-25 Resultados por Marco Normativo

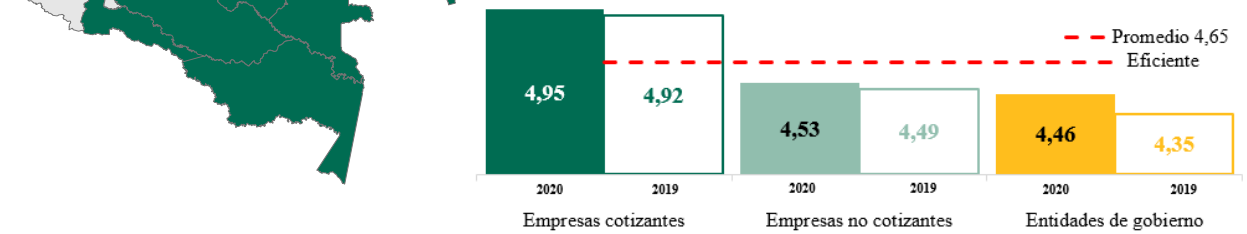


Gráfico 3-26 Participación por criterio

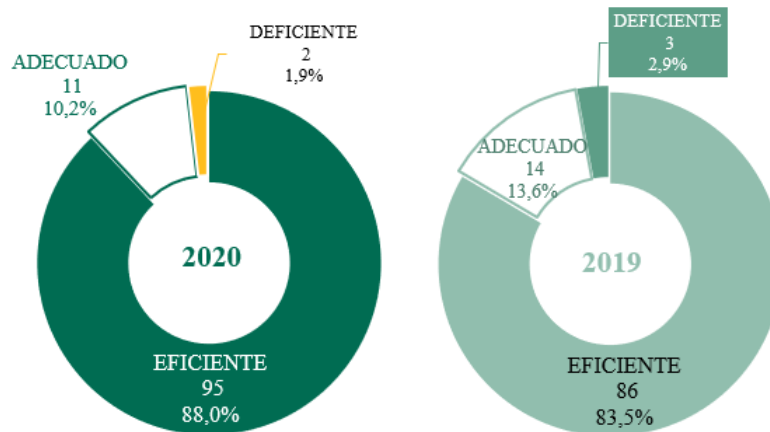


Tabla 3-8 Calificaciones por entidad Región Amazonía

AMAZONAS				
EMPRESAS NO COTIZANTES				
Nº	ENTIDAD	2019	2020	
EMPRESAS SOCIALES DEL ESTADO				
1	E.S.E. Hospital San Rafael - Leticia	4,35	4,06	EFICIENTE
ENTIDADES DE GOBIERNO				
Nº	ENTIDAD	2019	2020	
ALCALDÍAS				
1	Puerto Nariño	3,14	3,00	DEFICIENTE
OTRAS ENTIDADES GOBIERNO GENERAL				
1	Instituto Departamental del Deporte y Recreación - Amazonas	3,62	4,13	EFICIENTE

CAQUETÁ				
EMPRESAS COTIZANTES				
Nº	ENTIDAD	2019	2020	
EMPRESAS DE SERVICIOS PÚBLICOS				
1	E.S.P. Aguas de Chiribiquete S.A.S	4,92	4,95	EFICIENTE
EMPRESAS NO COTIZANTES				
Nº	ENTIDAD	2019	2020	
EMPRESAS DE SERVICIOS PÚBLICOS				
1	E.S.P. Aguas Andaki S.A.	4,87	4,96	EFICIENTE
2	E.S.P. Empresa de Servicios de Curillo S.A.		4,64	EFICIENTE
3	E.S.P. Domiciliarios de La Montañita S.A.	4,52	4,52	EFICIENTE
4	E.S.P. Servicios Públicos de San José de la Fragua S.A.	4,48	4,48	EFICIENTE
5	E.S.P. Agua Rica AAA S.A.	4,48	4,48	EFICIENTE
6	E.S.P. del Paujil S.A.	4,84	4,25	EFICIENTE
7	E.S.P. Empresa de Servicios Públicos Domiciliarios de Solita S.A.	4,24	4,24	EFICIENTE
8	E.S.P. Domiciliarios de Albania S.A.	4,15	4,23	EFICIENTE
9	E.S.P. Servicios Públicos Domiciliarios Aguas del Caguán S.A.	4,06	4,18	EFICIENTE
10	Empresas Públicas del Doncello S.A E.S.P.	4,06	4,06	EFICIENTE
11	E.S.P. De Milán S.A.	3,86	3,97	ADECUADO

EMPRESAS SOCIALES DEL ESTADO

1	E.S.E. Hospital Departamental María Inmaculada - Florencia Caquetá	4,96	4,97	EFICIENTE
---	--	------	------	-----------

EMPRESAS SOCIALES DEL ESTADO

2	E.S.E. Fabio Jaramillo Londoño	4,94	4,94	EFICIENTE
3	E.S.E HOSPITAL MALVINAS HECTOR OROZCO OROZCO	4,87	4,87	EFICIENTE
4	E.S.E. Sor Teresa - Adele	4,81	4,79	EFICIENTE
5	E.S.E. Rafael Tovar Pineda	4,31	4,75	EFICIENTE
6	E.S.E. Hospital San Rafael	4,89	4,65	EFICIENTE

OTRAS EMPRESAS

	Empresa Prestadora de Servicios Públicos			
1	Domiciliarios de Acueducto, Alcantarillado y Aseo del Municipio de Valparaíso	3,97	5,00	EFICIENTE
2	Empresa de Servicios Públicos Cartagena del Chairá	4,64	4,56	EFICIENTE

ENTIDADES DE GOBIERNO

Nº	ENTIDAD	2019	2020	
----	---------	------	------	--

ALCALDÍAS

1	Belén de los Andaqués	5,00	5,00	EFICIENTE
2	San Vicente del Caguán	4,98	5,00	EFICIENTE
3	Albania - Caquetá	4,98	4,85	EFICIENTE
4	Cartagena del Chairá	4,47	4,67	EFICIENTE
5	Milán	4,70	4,65	EFICIENTE
6	El Doncello	4,85	4,64	EFICIENTE
7	Curillo	4,20	4,50	EFICIENTE
8	Morelia	4,40	4,47	EFICIENTE
9	Puerto Rico - Caquetá	4,35	4,42	EFICIENTE
10	Solita	4,38	4,37	EFICIENTE
11	San José de la Fragua	4,85	4,36	EFICIENTE
12	Solano	4,13	4,22	EFICIENTE
13	El Paujil	2,81	4,00	ADECUADO
14	La Montañita	3,51	3,60	ADECUADO

OTRAS ENTIDADES GOBIERNO GENERAL

1	Casa de la Cultura Jesús Angel González Arias Jaga	4,88	4,89	EFICIENTE
2	Instituto Municipal de Deportes - El Doncello	4,77	4,77	EFICIENTE
3	Asociación de Municipios del Departamento del Caquetá		4,50	EFICIENTE
4	Instituto Departamental de Cultura, Deporte y Turismo del Caquetá	4,00	3,96	ADECUADO

GUAINÍA

EMPRESAS NO COTIZANTES				
Nº	ENTIDAD	2019	2020	
EMPRESAS DE SERVICIOS PÚBLICOS				
1	E.S.P. Empresa de Energía del Guainía - La Ceiba S.A.	4,91	4,86	EFICIENTE
2	E. S. P. del Guainía Escalar S.A.S.	4,71	4,68	EFICIENTE
ENTIDADES DE GOBIERNO				
Nº	ENTIDAD	2019	2020	
OTRAS ENTIDADES GOBIERNO GENERAL				
1	Instituto Departamental del Deporte y Recreación del Guanía		4,30	EFICIENTE

GUAVIARE

EMPRESAS NO COTIZANTES				
Nº	ENTIDAD	2019	2020	
EMPRESAS DE SERVICIOS PÚBLICOS				
1	E.S.P. Empresa de Acueducto y Alcantarillado de San José del Guaviare	5,00	4,87	EFICIENTE
2	Instituto de Fomento y Desarrollo Económico del Guaviare	4,83	4,86	EFICIENTE
3	E.S.P. Empresa de Energía Eléctrica del Departamento del Guaviare S.A.	4,76	4,71	EFICIENTE
EMPRESAS SOCIALES DEL ESTADO				
1	E.S.E. Hospital San José - San José del Guaviare	4,71	4,86	EFICIENTE
2	E.S.E. Red de Servicios de Salud de Primer Nivel - Guaviare	4,76	4,64	EFICIENTE
ENTIDADES DE GOBIERNO				
Nº	ENTIDAD	2019	2020	
ALCALDÍAS				
1	Calamar - Guaviare	4,78	4,96	EFICIENTE
2	El Retorno	4,41	4,52	EFICIENTE
3	Miraflores - Guaviare		3,62	ADECUADO
OTRAS ENTIDADES GOBIERNO GENERAL				
1	C.P.G.A. del Guaviare y Sur del Meta	4,96	4,96	EFICIENTE
2	Instituto Departamental de Deportes del Guaviare	4,80	4,80	EFICIENTE
3	Fondo Mixto para la Promoción de la Cultura y las Artes - Guaviare	4,70	4,78	EFICIENTE

PUTUMAYO**EMPRESAS NO COTIZANTES**

Nº	ENTIDAD	2019	2020	
EMPRESAS DE SERVICIOS PÚBLICOS				
1	Empresa de Acueducto y Alcantarillado Puerto Asís	4,96	4,96	EFICIENTE
2	E.S.P. Empresa de Energía del Valle de Sibundoy S.A.	4,79	4,92	EFICIENTE
3	E.S.P del Municipio de San Miguel S.A.	4,65	4,87	EFICIENTE
4	E.S.P. del Valle del Guamuez S.A.	4,74	4,74	EFICIENTE
5	E.S.P Aguas la Cristalina S.A.	4,13	4,35	EFICIENTE
6	E.S.P. Aguas Mocoa S.A.	3,92	3,93	ADECUADO
7	E.S.P. Empresa de Servicios Públicos - Orito	3,78	3,79	ADECUADO
8	Empresa de Servicios Públicos Domiciliarios de Leguízamo	2,29	3,33	ADECUADO
EMPRESAS INDUSTRIALES Y COMERCIALES DEL ESTADO				
1	Plaza de Mercado de Mocoa	4,08	4,37	EFICIENTE
EMPRESAS SOCIALES DEL ESTADO				
1	E.S.E. Hospital Fronterizo - La Dorada	5,00	5,00	EFICIENTE
2	E.S.E. Hospital María Angelines - Puerto Leguízamo	4,98	4,96	EFICIENTE
3	E.S.E Hospital San Gabriel Arcángel	4,55	4,65	EFICIENTE
4	E.S.E. Hospital Local Puerto Asís - Puerto Asís	3,99	4,50	EFICIENTE
5	E.S.E. Hospital Sagrado Corazón de Jesús de la Hormiga	4,39	4,45	EFICIENTE
6	E.S.E. Hospital José María Hernández - Mocoa	4,84	4,45	EFICIENTE
7	Centro de Salud Alcides Jiménez Puerto Caicedo	4,50	4,37	EFICIENTE
8	E.S.E. Hospital de Orito - Orito	4,39	4,36	EFICIENTE
9	E.S.E. Hospital Pio XII - Colón	4,46	4,12	EFICIENTE
10	E.S.E. Hospital Jorge Julio Guzmán	4,31	3,49	ADECUADO
OTRAS EMPRESAS				
1	Aquasibundoy S.A E.S.P.	4,70	4,75	EFICIENTE
SOCIEDADES DE ECONOMÍA MIXTA				
1	Terminal de Transportes de Villagarzón S.A.	4,74	4,74	EFICIENTE
2	Centro Turístico Ambiaku S.A.	4,47	4,45	EFICIENTE
ENTIDADES DE GOBIERNO				
Nº	ENTIDAD	2019	2020	
ALCALDÍAS				
1	Villagarzón (Villa Amazónica)	4,98	4,98	EFICIENTE
2	Sibundoy	4,78	4,93	EFICIENTE
3	Puerto Guzmán	4,44	4,93	EFICIENTE
4	Santiago - Putumayo	4,91	4,91	EFICIENTE

ALCALDÍAS				
5	Orito	4,24	4,75	EFICIENTE
6	Valle del Guamuez (La Hormiga)	4,65	4,69	EFICIENTE
7	Colón - Putumayo	4,55	4,54	EFICIENTE
8	San Miguel de Mocoa	4,51	4,51	EFICIENTE
9	San Francisco - Putumayo		4,43	EFICIENTE
10	Puerto Asís	4,09	4,18	EFICIENTE
11	Puerto Caicedo	3,51	3,79	ADECUADO
12	Puerto Leguízamo	2,49	2,68	DEFICIENTE

ESTABLECIMIENTOS PÚBLICOS

1	Instituto Tecnológico del Putumayo	4,73	4,69	EFICIENTE
---	------------------------------------	------	------	-----------

OTRAS ENTIDADES GOBIERNO GENERAL

1	Instituto de Cultura, Deportes, la Educación Física y la Recreación del Departamento de Putumayo	3,52	4,62	EFICIENTE
---	--	------	------	-----------

VAUPÉS

EMPRESAS NO COTIZANTES

Nº	ENTIDAD	2019	2020	
----	---------	------	------	--

EMPRESAS SOCIALES DEL ESTADO

1	E.S.E. Hospital San Antonio	4,60	4,78	EFICIENTE
---	-----------------------------	------	------	-----------

ENTIDADES DE GOBIERNO

Nº	ENTIDAD	2019	2020	
----	---------	------	------	--

ALCALDÍAS

1	Taraira	4,73	4,74	EFICIENTE
2	Carurú	4,80	4,73	EFICIENTE

OTRAS ENTIDADES GOBIERNO GENERAL

1	Instituto Departamental del Deporte y la Recreación	4,86	4,64	EFICIENTE
2	Instituto Municipal de Deporte y Recreación de Mitú		4,13	EFICIENTE

ESPACIO EN BLANCO

3.2.2.3.2. Región Caribe

Gráfico 3-27 Resultados promedio por Departamento

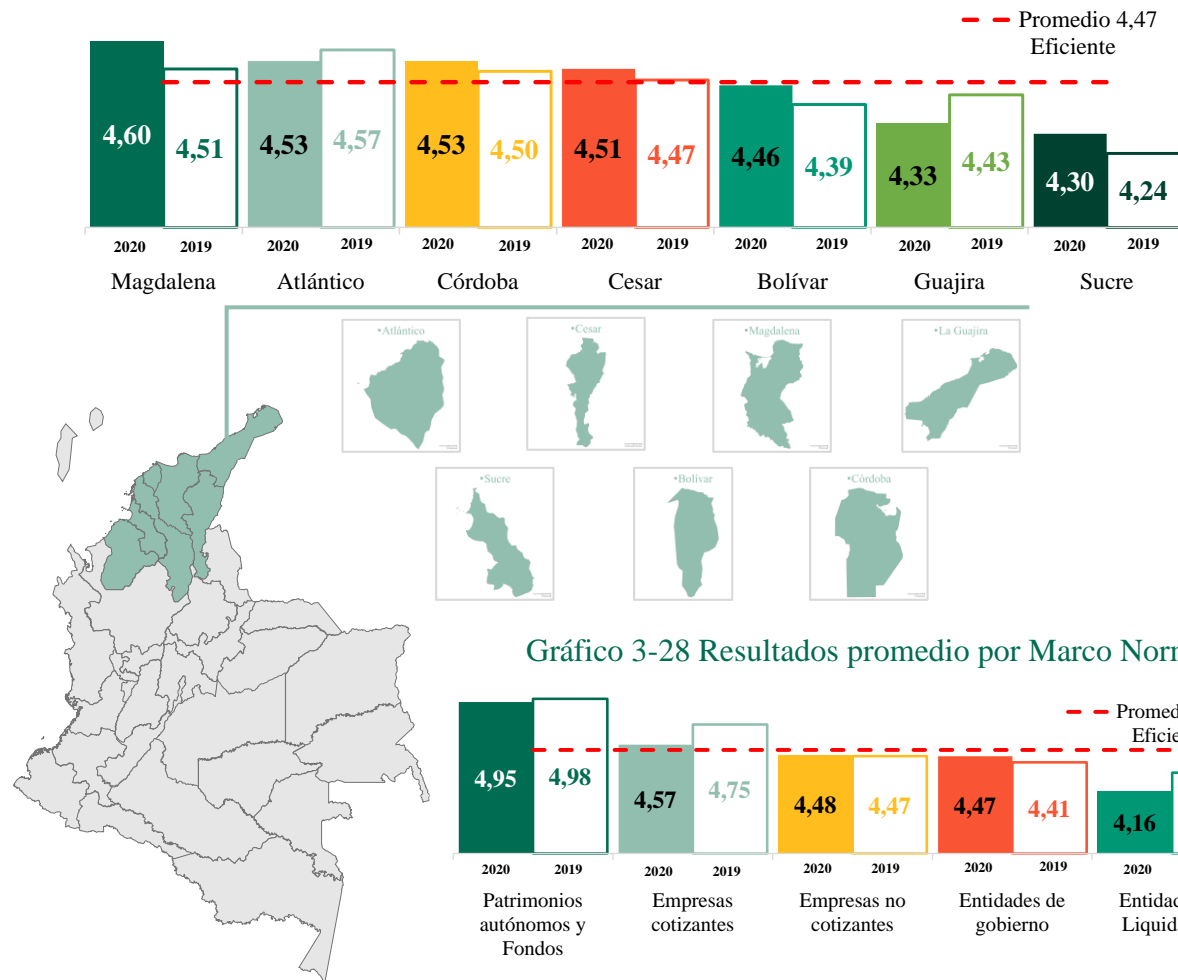


Gráfico 3-28 Resultados promedio por Marco Normativo

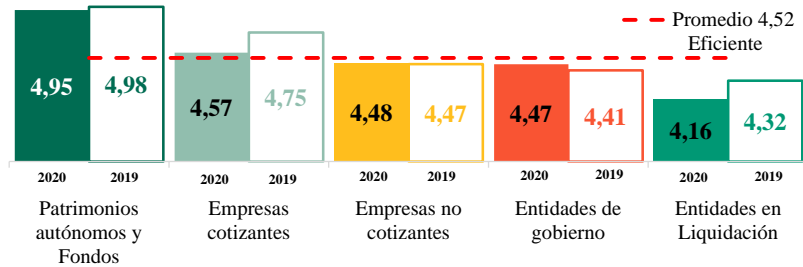


Gráfico 3-29 Participación por criterio

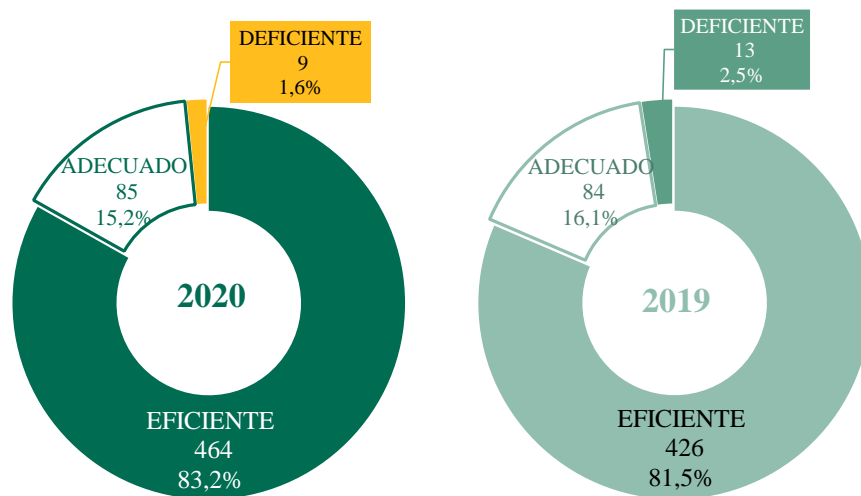


Tabla 3-9 Calificaciones por entidad Región Caribe

ATLÁNTICO				
EMPRESAS COTIZANTES				
Nº	ENTIDAD	2019	2020	
EMPRESAS DE SERVICIOS PÚBLICOS				
1	E.S.P. Aguas de Malambo S.A.	4,75	4,57	EFICIENTE
EMPRESAS NO COTIZANTES				
Nº	ENTIDAD	2019	2020	
EMPRESAS DE SERVICIOS PÚBLICOS				
1	E.S.P. Acueducto Regional Costero Arcos S.A.	5,00	5,00	EFICIENTE
2	Empresa de Desarrollo Urbano de Barranquilla S.A.	4,95	4,93	EFICIENTE
3	E.S.P. Acueducto Regional del Sur del Atlántico S.A.	4,93	4,93	EFICIENTE
4	Empresa de Acueducto - Suán	4,01	3,92	ADECUADO
EMPRESAS INDUSTRIALES Y COMERCIALES DEL ESTADO				
1	Empresa Departamental de Juegos de Suerte y Azar	4,66	4,83	EFICIENTE
2	Terminal de Transportes de Barranquilla S.A.	4,95	4,66	EFICIENTE
EMPRESAS SOCIALES DEL ESTADO				
1	E.S.E. Hospital Local de Malambo	5,00	5,00	EFICIENTE
2	E.S.E. Ceminsa	5,00	5,00	EFICIENTE
3	E.S.E. Centro de Salud Sabanagrande	5,00	4,98	EFICIENTE
4	E.S.E. Hospital de Candelaria	4,87	4,93	EFICIENTE
5	E.S.E. Hospital Niño Jesús - Barranquilla	4,91	4,92	EFICIENTE
6	E.S.E. Hospital del Municipio de Manatí	4,91	4,91	EFICIENTE
7	E.S.E. Centro de Salud de Tubará	4,87	4,91	EFICIENTE
8	E.S.E. Centro de Salud de Usiacurí	5,00	4,90	EFICIENTE
9	E.S.E. Hospital Departamental Juan Domínguez Romero de Soledad	4,00	4,75	EFICIENTE
10	E.S.E. Centro de Salud Palmar de Varela	4,75	4,67	EFICIENTE
11	E.S.E. Hospital de Ponedera	4,50	4,60	EFICIENTE
12	E.S.E. Hospital de Santo Tomás		4,52	EFICIENTE
13	E.S.E. Hospital Materno Infantil Ciudadela Metropolitana - Soledad	4,54	4,50	EFICIENTE
14	E.S.E. Centro de Salud Santa Lucía - Atlántico	4,14	4,28	EFICIENTE
15	E.S.E. Hospital Universitario Cari	4,77	4,27	EFICIENTE
16	E.S.E. Centro de Salud de Polonuevo	4,15	4,20	EFICIENTE
17	E.S.E. Hospital Departamental de Sabanalarga	4,85	4,12	EFICIENTE
18	E.S.E. Centro de Salud Suan Atlántico	4,03	4,03	EFICIENTE
19	I.P.S. Centro de Salud Piojó	3,80	3,94	ADECUADO
20	E.S.E. Hospital de Juan de Acosta	4,87	3,93	ADECUADO
21	E.S.E. Hospital Local de Repelón	3,82	3,87	ADECUADO

EMPRESAS SOCIALES DEL ESTADO				
22	E.S.E. Hospital de Puerto Colombia	4,83	3,81	ADECUADO
23	E.S.E. Hospital Local de Campo de La Cruz	3,72	3,79	ADECUADO
24	E.S.E. Hospital Local - Baranoa	3,08	3,66	ADECUADO
25	E.S.E Centro de Salud Galapa - Atlántico	3,61	3,60	ADECUADO
26	E.S.E. Hospital Local - Luruaco	4,27	3,28	ADECUADO

SOCIEDADES DE ECONOMÍA MIXTA				
1	Puerta de Oro Empresa de Desarrollo Caribe S.A.S	4,50	4,90	EFICIENTE
2	Transmetro S.A.	3,90	3,91	ADECUADO

ENTIDADES DE GOBIERNO				
Nº	ENTIDAD	2019	2020	

ALCALDÍAS				
1	Repelón	5,00	5,00	EFICIENTE
2	Manatí	4,98	4,98	EFICIENTE
3	Puerto Colombia	4,95	4,95	EFICIENTE
4	Malambo	4,66	4,94	EFICIENTE
5	Sabanagrande	4,94	4,94	EFICIENTE
6	Santo Tomás	4,87	4,93	EFICIENTE
7	Tubará	4,77	4,91	EFICIENTE
8	Piojó	4,91	4,91	EFICIENTE
9	Galapa	4,69	4,90	EFICIENTE
10	Baranoa	4,78	4,76	EFICIENTE
11	Soledad	5,00	4,76	EFICIENTE
12	Campo de la Cruz	4,20	4,71	EFICIENTE
13	Sabanalarga - Atlántico	4,26	4,69	EFICIENTE
14	Polonuevo	5,00	4,68	EFICIENTE
15	Usiacurí	4,67	4,68	EFICIENTE
16	Candelaria - Atlántico	4,39	4,47	EFICIENTE
17	Santa Lucía	4,21	4,39	EFICIENTE
18	Luruaco	3,63	4,34	EFICIENTE
19	Palmar de Varela	3,54	4,32	EFICIENTE
20	Juan de Acosta	4,98	4,15	EFICIENTE
21	Suán	4,00	4,00	ADECUADO

ESTABLECIMIENTOS PÚBLICOS				
1	Instituto Tecnológico de Soledad Atlántico	4,85	5,00	EFICIENTE
2	Alumbrado Público de Barranquilla S.A.S	4,96	4,98	EFICIENTE
3	Universidad de Atlántico	4,68	4,67	EFICIENTE

OTRAS ENTIDADES GOBIERNO GENERAL				
1	Instituto Municipal de Deportes Recreación y Cultura de Ponedera	5,00	5,00	EFICIENTE

OTRAS ENTIDADES GOBIERNO GENERAL

2	Empresa de Desarrollo Urbano y Medio Ambiente de Soledad S.A.	5,00	5,00	EFICIENTE
3	Establecimiento Público Ambiental Barranquilla Verde	5,00	5,00	EFICIENTE
4	Dirección Distrital de Liquidaciones	5,00	5,00	EFICIENTE
5	Agencia Distrital de Infraestructura	5,00	4,96	EFICIENTE
6	Asociación de Municipios de la Región Caribe	4,92	4,95	EFICIENTE
7	Área Metropolitana de Barranquilla	4,65	4,65	EFICIENTE
8	Instituto de Tránsito del Atlántico	4,20	4,55	EFICIENTE
9	Instituto Departamental de Recreación y Deportes del Atlántico	4,26	4,45	EFICIENTE
10	Instituto Municipal de Tránsito y Transporte de Soledad	3,61	3,77	ADECUADO
11	Instituto Municipal de Deportes de Malambo		3,23	ADECUADO
12	Tribunal de Ética Médica del Atlántico	3,87	3,08	ADECUADO

PATRIMONIOS AUTÓNOMOS Y FONDOS

Nº	ENTIDAD	2019	2020	
----	---------	------	------	--

PROCESOS ESPECIALES OTRAS ENTIDADES

1	PA E.S.E. Hospital Universitario de Barranquilla - En Liquidación	4,98	4,95	EFICIENTE
---	---	------	------	-----------

BOLÍVAR**EMPRESAS NO COTIZANTES**

Nº	ENTIDAD	2019	2020	
----	---------	------	------	--

EMPRESAS DE SERVICIOS PÚBLICOS

1	E.S.P. Aguas de Cartagena S.A. Empresa Intermunicipal de Servicios Públicos	5,00	5,00	EFICIENTE
2	Domiciliarios de Acueducto y Alcantarillado S.A. E.S.P.	4,95	4,98	EFICIENTE
3	Administración Pública Cooperativa de Simití		4,96	EFICIENTE
4	E.S.P. y Domiciliarios de Acueducto y Alcantarillado de el Carmen de Bolívar S.A.	4,85	4,93	EFICIENTE
5	E.S.P. Aguas de Bolívar S.A.	4,58	4,58	EFICIENTE
6	Empresa Municipal de Acueducto, Alcantarillado y Aseo de San Pablo E.S.P. S.A.S		4,46	EFICIENTE
7	Aguas de Norosí S.A.S E.S.P.	4,26	4,23	EFICIENTE
8	E.S.P. Aguas Públicas de Cantagallo S.A.		4,00	ADECUADO
9	E.S.P. Servicios Públicos Domiciliarios – Morales Bolívar	4,00	4,00	ADECUADO

EMPRESAS INDUSTRIALES Y COMERCIALES DEL ESTADO

1	Transcaribe S.A.	4,94	4,95	EFICIENTE
2	Lotería de Bolívar La Millonaria del Caribe	4,28	4,28	EFICIENTE

EMPRESAS SOCIALES DEL ESTADO

1	E.S.E. Hospital San Nicolás de Tolentino		5,00	EFICIENTE
2	E.S.E. Hospital Local de Arjona	5,00	5,00	EFICIENTE
3	E.S.E. Hospital Local San Juan de Puerto Rico - Tiquisio	4,98	5,00	EFICIENTE
4	E.S.E. Hospital Local Santa Catalina de Alejandría	4,38	5,00	EFICIENTE
5	E.S.E. Hospital Local de San Jacinto - Bolívar		5,00	EFICIENTE
6	E.S.E. Hospital Local de San Juan Nepomuceno	4,97	4,97	EFICIENTE
7	E.S.E. Hospital Local San José de Achí	4,92	4,96	EFICIENTE
8	E.S.E. Hospital Local - San Pablo		4,95	EFICIENTE
9	E.S.E. Hospital Local Santa Rosa de Lima	5,00	4,94	EFICIENTE
10	E.S.E. Hospital San Antonio de Padua - Simití	4,24	4,89	EFICIENTE
11	E.S.E. Hospital Local - San Fernando	4,85	4,88	EFICIENTE
12	E.S.E. Centro de Salud Con Camas de Montecristo	4,79	4,87	EFICIENTE
13	E.S.E. Hospital Local San Sebastián - Zambrano	4,81	4,81	EFICIENTE
14	E.S.E. Hospital Local - Mahates (Bolívar)	4,81	4,81	EFICIENTE
15	E.S.E. Hospital Local de Arenal Manuela Pabuena Lobo - Arenal	4,68	4,79	EFICIENTE
16	E.S.E. Hospital Local Cartagena de Indias	4,80	4,79	EFICIENTE
17	E.S.E. Hospital Local María la Baja	4,54	4,73	EFICIENTE
18	E.S.E. Centro de Salud Con Camas - Córdoba		4,72	EFICIENTE
19	E.S.E. Hospital Local de Cicuco	4,31	4,65	EFICIENTE
20	E.S.E. del Municipio de Magangué	4,08	4,62	EFICIENTE
21	E.S.E. Hospital Local Ana María Rodríguez - San Estanislao de Kotska	4,63	4,61	EFICIENTE
22	E.S.E. Hospital Local Talaigua Nuevo - Bolívar	4,45	4,60	EFICIENTE
23	E.S.E. Hospital La Divina Misericordia de Magangué	4,59	4,59	EFICIENTE
24	E.S.E. Hospital Nuestra Señora del Carmen	4,05	4,50	EFICIENTE
25	E.S.E. Hospital Local Santa María - Santa Cruz de Mompo	4,47	4,50	EFICIENTE
26	E.S.E. Hospital Local Calamar - Calamar	4,37	4,44	EFICIENTE
27	E.S.E. Centro de Salud con Camas de la Cabecera Municipal de El Peñón	4,44	4,35	EFICIENTE
28	E.S.E. Centro de Salud Con Cama Vitalio Sara Castillo - Soplaviento		4,30	EFICIENTE
29	E.S.E. Hospital Manuel Elkin Patarroyo - Santa Rosa del Sur	4,34	4,24	EFICIENTE

EMPRESAS SOCIALES DEL ESTADO

30	E.S.E. Centro de Salud Giovani Cristini - Carmen de Bolívar	4,20	4,23	EFICIENTE
31	E.S.E. Centro de Salud Con Cama - Arroyohondo	4,29	4,23	EFICIENTE
32	E.S.E. Hospital Local la Candelaria - Rioviejo	3,89	4,15	EFICIENTE
33	E.S.E. Hospital Local San Sebastián - Morales	4,08	4,08	EFICIENTE
34	E.S.E. Hospital Local - San Martín de Loba	3,71	4,06	EFICIENTE
35	E.S.E. Hospital Local - Turbaco	4,24	4,04	EFICIENTE
36	E.S.E. Clínica de Maternidad Rafael Calvo C.	4,00	4,00	ADECUADO
37	E.S.E. Hospital Universitario del Caribe	4,29	3,86	ADECUADO
38	E.S.E. Centro de Salud Con Cama Manuel H. Zabaleta G.	3,93	3,81	ADECUADO
39	E.S.E. Hospital de Hatillo de Loba - Bolívar	3,77	3,69	ADECUADO
40	E.S.E. Hospital José Rudecindo López Parodi - Barranco de Loba	4,13	3,62	ADECUADO
41	E.S.E. Centro de Salud Con Cama	4,93	3,61	ADECUADO

OTRAS EMPRESAS

1	Empresa de Servicios Públicos de Magangue	4,67	EFICIENTE
---	---	------	-----------

ENTIDADES DE GOBIERNO

Nº	ENTIDAD	2019	2020
----	---------	------	------

ALCALDÍAS

1	El Guamo - Bolívar	4,60	5,00	EFICIENTE
2	Norosí	4,56	5,00	EFICIENTE
3	Achí	4,92	4,96	EFICIENTE
4	Clemencia	4,89	4,94	EFICIENTE
5	Arroyohondo	4,89	4,90	EFICIENTE
6	Barranco de Loba	4,76	4,90	EFICIENTE
7	Mahates	4,73	4,89	EFICIENTE
8	Calamar - Bolívar	4,89	4,87	EFICIENTE
9	Turbaco	4,89	4,87	EFICIENTE
10	Cantagallo	4,72	4,84	EFICIENTE
11	Soplaviento	4,81	4,81	EFICIENTE
12	Montecristo	3,45	4,80	EFICIENTE
13	San Juan Nepomuceno	4,78	4,78	EFICIENTE
14	Cicuco	4,65	4,77	EFICIENTE
15	Santa Catalina - Bolívar	4,16	4,76	EFICIENTE
16	El Carmen de Bolívar	3,88	4,75	EFICIENTE
17	El Peñón - Bolívar	4,61	4,75	EFICIENTE
18	María la Baja	4,13	4,73	EFICIENTE
19	Villanueva - Bolívar	4,93	4,72	EFICIENTE

ALCALDÍAS				
20	Zambrano	4,81	4,69	EFICIENTE
21	Arenal	4,65	4,66	EFICIENTE
22	Magangué	4,97	4,63	EFICIENTE
23	Arjona	4,93	4,58	EFICIENTE
24	Turbaná	4,52	4,57	EFICIENTE
25	San Martín de Loba	3,97	4,49	EFICIENTE
26	Santa Rosa del Sur	3,46	4,49	EFICIENTE
27	Regidor	4,11	4,39	EFICIENTE
28	Simití	4,17	4,34	EFICIENTE
29	Morales - Bolívar	4,18	4,21	EFICIENTE
30	Margarita		4,07	EFICIENTE
31	San Pablo - Bolívar	4,76	3,80	ADECUADO
32	San Estanislao	3,73	3,72	ADECUADO
33	Santa Rosa Norte	4,01	3,71	ADECUADO
34	San Fernando	3,69	3,57	ADECUADO
35	Santa Cruz de Mompóx	4,00	3,55	ADECUADO
36	Rioviejo	3,90	3,46	ADECUADO
37	San Jacinto del Cauca	2,94	3,32	ADECUADO
38	Córdoba - Bolívar	2,95	3,27	ADECUADO
39	Hatillo de Loba	3,05	3,15	ADECUADO
40	Pinillos	2,96	2,96	DEFICIENTE
41	Tiquisio	2,96	2,96	DEFICIENTE
42	Alto del Rosario	2,10	2,72	DEFICIENTE
ESTABLECIMIENTOS PÚBLICOS				
1	Institución Universitaria Bellas Artes y Ciencias de Bolívar	5,00	5,00	EFICIENTE
2	Colegio Mayor de Bolívar	4,91	4,81	EFICIENTE
3	Universidad de Cartagena	4,79	4,75	EFICIENTE
4	Fondo de Vivienda de Interés Social y Reforma Urbana Distrital	4,45	4,67	EFICIENTE
OTRAS ENTIDADES GOBIERNO GENERAL				
1	Instituto Departamental de Deportes y Recreación de Bolívar	5,00	5,00	EFICIENTE
2	Empresa de Desarrollo Urbano de Bolívar S.A.	4,91	4,95	EFICIENTE
3	Fondo Municipal de Tránsito y Transporte de Magangué	4,82	4,84	EFICIENTE
4	Instituto de Patrimonio y Cultura - Cartagena de Indias	4,52	4,79	EFICIENTE
5	Casa de la Cultura de San Juan Nepomuceno	4,37	4,72	EFICIENTE
6	Instituto de Cultura y Turismo de Bolívar	4,26	4,55	EFICIENTE

OTRAS ENTIDADES GOBIERNO GENERAL

7	Distriseguridad	4,69	4,51	EFICIENTE
8	Instituto Distrital de Deportes y Recreación de Cartagena	3,96	4,46	EFICIENTE
9	Instituto de Deporte y Recreación - San Juan Nepomuceno	4,37	4,37	EFICIENTE
10	Establecimiento Público Ambiental - Cartagena	4,30	4,23	EFICIENTE
11	Instituto Municipal de Deporte y Cultura de Morales - Bolívar	4,18	4,18	EFICIENTE

ENTIDADES EN LIQUIDACIÓN

Nº	ENTIDAD	2019	2020	
----	---------	------	------	--

PROCESOS ESPECIALES ENTIDADES DE GOBIERNO

1	Fondo de Transportes y Tránsito de Bolívar - En Liquidación	4,98	3,68	ADECUADO
---	---	------	------	----------

CESAR**EMPRESAS NO COTIZANTES**

Nº	ENTIDAD	2019	2020	
----	---------	------	------	--

EMPRESAS DE SERVICIOS PÚBLICOS

1	E.S.P. Empresa de Servicios Públicos de La Paz	5,00	5,00	EFICIENTE
2	Empresa de Servicios Públicos de Valledupar S.A.	4,94	4,95	EFICIENTE
3	Empresa de Servicios Públicos de Acueducto, Alcantarillado y Aseo Municipal de Curumaní	4,75	4,71	EFICIENTE
4	E.S.P. Empresa de Servicios Públicos Municipales de El Copey		4,65	EFICIENTE
5	Empresas Públicas Municipales - Aguachica	4,70	4,63	EFICIENTE
6	Empresa de Servicios Públicos La Gloria	4,59	4,59	EFICIENTE
7	E.S.P. Empresas de Servicios Públicos de Pueblo Bello S.A.S	4,56	4,56	EFICIENTE
8	E.S.P. Empresa de Servicios Públicos de Agustín Codazzi	4,55	4,55	EFICIENTE
9	E.S.P. Aguas del Cesar S.A.	4,84	4,54	EFICIENTE
10	E.S.P. Empresa de Acueducto, Alcantarillado y Aseo de Chimichagua		4,45	EFICIENTE
11	E.S.P. Empresa de Servicios Públicos Municipales	4,41	4,38	EFICIENTE
12	E.S.P. Empresa de Acueducto, Alcantarillado y Aseo de La Jagua de Ibirico S.A.	4,36	4,36	EFICIENTE
13	E.S.P. Empresa de Acueducto, Alcantarillado y Aseo de San Alberto S.A.	4,26	4,27	EFICIENTE
14	E.S.P. De Manaure Balcón del Cesar	4,25	4,03	EFICIENTE

EMPRESAS INDUSTRIALES Y COMERCIALES DEL ESTADO

1	Comercializadora Mercabastos	4,97	5,00	EFICIENTE
2	Sistema Integrado de Transporte de Valledupar S.A.S.	4,98	4,98	EFICIENTE
3	Terminal de Transportes de Valledupar S.A.	4,98	4,98	EFICIENTE

EMPRESAS SOCIALES DEL ESTADO

1	E.S.E. Hospital Eduardo Arredondo Daza - Valledupar	4,85	5,00	EFICIENTE
2	E.P.S.I. Asociación del Cabildos Indígenas del Cesar y La Guajira	4,86	4,95	EFICIENTE
3	E.S.E. Hospital La Inmaculada - Chimichagua	4,77	4,93	EFICIENTE
4	I.P.S. Dusakawui		4,87	EFICIENTE
5	E.S.E. Hospital San Juan Bosco	4,89	4,86	EFICIENTE
6	E.S.E. Hospital Camilo Villazón Pumarejo - Pueblo Bello	5,00	4,81	EFICIENTE
7	E.S.E. Hospital de El Paso - Hernando Quintero Blanco	4,86	4,78	EFICIENTE
8	E.S.E. Hospital José David Padilla Villafañe - Aguachica	4,75	4,77	EFICIENTE
9	E.S.E. Hospital el Socorro - San Diego	4,42	4,77	EFICIENTE
10	E.S.E. Hospital Marino Zuleta Ramírez - La Paz	4,90	4,76	EFICIENTE
11	E.S.E. Hospital Olaya Herrera - Gamarra	4,73	4,73	EFICIENTE
12	E.S.E. Hospital José Antonio Socarras Sánchez	4,62	4,67	EFICIENTE
13	E.S.E. Hospital Rosario Pumarejo de López	4,34	4,65	EFICIENTE
14	E.S.E. Hospital de San Martín	4,62	4,59	EFICIENTE
15	E.S.E. Hospital Local Cristian Moreno - Curumaní	4,28	4,58	EFICIENTE
16	E.S.E. Hospital Lázaro Alfonso Hernández Lara - San Alberto	4,54	4,54	EFICIENTE
17	E.S.E. Hospital Agustín Codazzi	4,76	4,52	EFICIENTE
18	E.S.E. Hospital San Roque del Copey	4,44	4,41	EFICIENTE
19	E.S.E. Hospital Local de Aguachica	4,32	4,41	EFICIENTE
20	E.S.E. Hospital San Martín	4,55	4,39	EFICIENTE
21	E.S.E. Hospital Municipal Jorge Isaac Rincón Torrez	4,54	4,38	EFICIENTE
22	E.S.E. Instituto Departamental de Rehabilitación y Educación Especial del Cesar	4,11	4,28	EFICIENTE
23	E.S.E. Hospital Regional San Andrés de Chiriguaná	3,78	4,26	EFICIENTE
24	E.S.E. Hospital Local de González	4,14	4,14	EFICIENTE
25	E.S.E. Hospital Helí Moreno Blanco - Pailitas	3,76	4,13	EFICIENTE
26	E.S.E. Hospital San José - Becerril	3,66	4,04	EFICIENTE
27	E.S.E. Hospital Local del Río de Oro		3,84	ADECUADO
28	E.S.E. Hospital Francisco Canosa - Pelaya	3,62	3,82	ADECUADO
29	E.S.E. Hospital San José - La Gloria	3,84	3,81	ADECUADO

OTRAS EMPRESAS				
1	Instituto para el Desarrollo del Cesar	5,00	5,00	EFICIENTE
2	I.P.S.I. Sekeimo		3,38	ADECUADO
ENTIDADES DE GOBIERNO				
N°	ENTIDAD	2019	2020	
ALCALDÍAS				
1	Gamarra	4,98	5,00	EFICIENTE
2	San Alberto	5,00	5,00	EFICIENTE
3	Curumaní	4,96	4,95	EFICIENTE
4	Chiriguaná	4,93	4,93	EFICIENTE
5	Tamalameque	4,92	4,87	EFICIENTE
6	Becerril	4,66	4,87	EFICIENTE
7	Bosconia	4,65	4,85	EFICIENTE
8	El Paso	4,61	4,77	EFICIENTE
9	La Gloria	4,67	4,77	EFICIENTE
10	San Martín - Cesar	4,74	4,70	EFICIENTE
11	Pueblo Bello	4,82	4,69	EFICIENTE
12	Pelaya	4,65	4,65	EFICIENTE
13	Río de Oro	4,60	4,59	EFICIENTE
14	El Copey	4,56	4,56	EFICIENTE
15	La Jagua de Ibirico	4,37	4,53	EFICIENTE
16	San Diego	4,56	4,50	EFICIENTE
17	Agustín Codazzi	4,24	4,50	EFICIENTE
18	Manaure (Balcón del Cesar)	4,29	4,48	EFICIENTE
19	La Paz (Robles) - Cesar	4,30	4,47	EFICIENTE
20	Chimichagua	4,01	4,03	EFICIENTE
21	González	3,98	3,99	ADECUADO
22	Astrea		3,33	ADECUADO
23	Aguachica	3,10	3,22	ADECUADO
24	Pailitas	2,67	3,10	ADECUADO
ESTABLECIMIENTOS PÚBLICOS				
1	Fondo Rotatorio de Valorización Municipal - Aguachica	5,00	5,00	EFICIENTE
2	Fondo de Vivienda de Interés Social y Reforma Urbana	4,39	4,05	EFICIENTE
OTRAS ENTIDADES GOBIERNO GENERAL				
1	Instituto Municipal de Deportes y Recreación de Valledupar	4,97	4,85	EFICIENTE
2	Instituto Municipal de Tránsito y Transporte	4,78	4,68	EFICIENTE
3	Área Metropolitana de Valledupar	4,63	4,67	EFICIENTE

OTRAS ENTIDADES GOBIERNO GENERAL

4	Instituto de Tránsito y Transporte del Departamento del Cesar	3,54	4,04	EFICIENTE
---	---	------	------	-----------

RESGUARDOS

1	Resguardo Indígena IroKa		4,38	EFICIENTE
---	--------------------------	--	------	-----------

CÓRDOBA**EMPRESAS NO COTIZANTES**

Nº	ENTIDAD	2019	2020	
----	---------	------	------	--

EMPRESAS DE SERVICIOS PÚBLICOS

1	E.S.P. Aguas de Córdoba S.A.	4,95	4,96	EFICIENTE
2	E.S.P. Empresa de Servicios Públicos de Buenavista - Córdoba	4,62	4,63	EFICIENTE
3	E.S.P. Jaguazul S.A. - Montelibano	4,83	4,57	EFICIENTE

EMPRESAS INDUSTRIALES Y COMERCIALES DEL ESTADO

1	Montería Ciudad Amable S.A.S.	4,86	4,86	EFICIENTE
---	-------------------------------	------	------	-----------

EMPRESAS SOCIALES DEL ESTADO

1	E.S.E. Camu de Moñitos	4,95	5,00	EFICIENTE
2	E.S.E. Camu San Rafael - Sahagún	5,00	5,00	EFICIENTE
3	E.S.E. Camu de Buenavista	4,94	4,96	EFICIENTE
4	E.S.E. Camu - San Antero	4,94	4,92	EFICIENTE
5	E.S.E. Camu - San Pelayo	4,91	4,90	EFICIENTE
6	E.S.E. Hospital San Vicente de Paul - Lorica	4,91	4,87	EFICIENTE
7	E.S.E. Santa Teresita	4,90	4,87	EFICIENTE
8	E.S.E. Hospital Local de Puerto Libertador el Divino Niño	4,73	4,85	EFICIENTE
9	E.S.E. Hospital San Juan	4,81	4,82	EFICIENTE
10	Hospital San Francisco - Ciénaga de Oro	4,79	4,80	EFICIENTE
11	Hospital San Rafael - Chinú	4,78	4,79	EFICIENTE
12	E.S.E. Hospital Local - Montelíbano	5,00	4,79	EFICIENTE
13	E.S.E. Camu de los Córdoba	3,80	4,79	EFICIENTE
14	E.S.E. Hospital San Nicolás - Planeta Rica	4,87	4,77	EFICIENTE
15	E.S.E. Camu El Prado - Cereté	4,66	4,77	EFICIENTE
16	E.S.E. Hospital San Jerónimo	4,52	4,76	EFICIENTE
17	E.S.E. Hospital San Andrés Apóstol		4,75	EFICIENTE
18	E.S.E. Hospital San José - Tierralta	4,73	4,73	EFICIENTE
19	E.S.E. Camu de Canalete	4,69	4,69	EFICIENTE
20	E.S.E. Hospital San Diego - Cereté	4,49	4,68	EFICIENTE
21	E.S.E. Sagrado Corazón de Jesús - Valencia	4,65	4,56	EFICIENTE
22	E.S.E. Camu del Municipio de La Apartada	4,98	4,54	EFICIENTE

EMPRESAS SOCIALES DEL ESTADO

23	E.S.E. Camu - Puerto Escondido	3,76	4,47	EFICIENTE
24	E.S.E. Centro de Salud - Cotorra	4,21	4,38	EFICIENTE
25	E.S.E. Camu - Chima	4,66	4,33	EFICIENTE
26	E.S.E. Vida Sinú	4,26	4,25	EFICIENTE
27	E.S.E. San José - San Bernardo del Viento	4,18	4,25	EFICIENTE
28	E.S.E. Camu - Purísima	4,65	4,21	EFICIENTE
29	E.S.E. Camu - Momil	4,08	4,06	EFICIENTE
30	E.S.E. Camu de Pueblo Nuevo	3,82	3,63	ADECUADO
31	E.S.E. San Jorge - Ayapel	3,04	3,57	ADECUADO

OTRAS EMPRESAS

1	I.P.S.I. Manexka	4,39	4,39	EFICIENTE
---	------------------	------	------	-----------

ENTIDADES DE GOBIERNO

Nº	ENTIDAD	2019	2020	
----	---------	------	------	--

ALCALDÍAS

1	Ciénaga de Oro	5,00	5,00	EFICIENTE
2	Buenavista - Córdoba	4,94	4,97	EFICIENTE
3	Los Córdoba	4,73	4,86	EFICIENTE
4	Chimá - Córdoba	4,62	4,81	EFICIENTE
5	San José de Uré	4,56	4,79	EFICIENTE
6	Canalete		4,74	EFICIENTE
7	Ayapel	4,38	4,66	EFICIENTE
8	Pueblo Nuevo	4,68	4,66	EFICIENTE
9	Puerto Escondido	4,39	4,64	EFICIENTE
10	Montelíbano	4,85	4,57	EFICIENTE
11	La Apartada	4,81	4,57	EFICIENTE
12	Sahagún	5,00	4,52	EFICIENTE
13	Moñitos	4,60	4,44	EFICIENTE
14	Valencia	4,44	4,43	EFICIENTE
15	San Bernardo del Viento	4,52	4,31	EFICIENTE
16	Planeta Rica	4,35	4,31	EFICIENTE
17	Cotorra	4,25	4,28	EFICIENTE
18	San Antero	4,19	4,26	EFICIENTE
19	San Pelayo	4,62	4,25	EFICIENTE
20	Santa Cruz de Lorica	4,21	4,24	EFICIENTE
21	Chinú	4,14	4,21	EFICIENTE
22	Puerto Libertador	4,70	4,19	EFICIENTE
23	San Andrés de Sotavento	4,87	4,14	EFICIENTE
24	Cereté	4,06	4,06	EFICIENTE
25	Purísima	3,71	3,88	ADECUADO

ALCALDÍAS				
26	Tierralta	3,88	3,82	ADECUADO
27	Tuchín	3,74	3,79	ADECUADO
28	San Carlos - Córdoba	3,19	3,30	ADECUADO
29	Momil	2,90	3,09	ADECUADO

OTRAS ENTIDADES GOBIERNO GENERAL				
1	Asociación de Municipios del Sinú	4,76	5,00	EFICIENTE
2	Fondo de Bienestar Social y Escuela de Capacitación y de Altos Estudios Fiscales de la Contraloría Municipal de Montería	4,58	4,93	EFICIENTE
3	U.A.E Centro de Vida Dejando Huellas del Municipio de Ayapel		4,93	EFICIENTE
4	Cuerpo de Bomberos Oficial de Montería	4,87	4,91	EFICIENTE
5	Centro de Vida para el Adulto Mayor mis Años Maravillosos	4,75	4,75	EFICIENTE

ENTIDADES EN LIQUIDACIÓN				
Nº	ENTIDAD	2019	2020	

PROCESOS ESPECIALES EMPRESAS				
1	E.S.P. Empresa Oficial de Acueducto, Alcantarillado y Aseo de Chinú - En Liquidación	3,62	4,69	EFICIENTE

GUAJIRA

EMPRESAS NO COTIZANTES				
Nº	ENTIDAD	2019	2020	

EMPRESAS SOCIALES DEL ESTADO				
1	E.P.S.I. Anas Wayuu	4,94	5,00	EFICIENTE
2	I.P.S. Asociación de Autoridades Tradicionales Wayuu Sumuywajat	4,93	5,00	EFICIENTE
3	E.S.E. Hospital Santo Tomás - Villanueva	4,86	4,92	EFICIENTE
4	E.S.E. Hospital San Rafael Nivel II	4,67	4,87	EFICIENTE
5	E.S.E. Hospital Local Santa Rita de Cassia		4,83	EFICIENTE
6	E.S.E. Hospital San Lucas - El Molino	4,62	4,79	EFICIENTE
7	E.S.E. Hospital Santa Cruz - Urumita	4,72	4,78	EFICIENTE
8	E.S.E. Hospital Donaldo Saúl Morón Manjarrez - Jagua del Pilar	4,53	4,75	EFICIENTE
9	E.S.E. Hospital San Agustín - Fonseca	4,76	4,70	EFICIENTE
10	E.S.E. Hospital Nuestra Señora del Perpetuo Socorro de Uribia - Guajira	4,78	4,68	EFICIENTE
11	E.S.E. Hospital Barrancas	4,87	4,37	EFICIENTE
12	E.S.E. Hospital Regional Nuestra Señora de los Remedios - Riohacha		4,19	EFICIENTE

EMPRESAS SOCIALES DEL ESTADO

13	E.S.E. Hospital Nazareth - Uribia	4,22	4,14	EFICIENTE
14	E.S.E. Hospital Santa Teresa de Jesús de Ávila - Dibulla	4,35	4,14	EFICIENTE
15	E.S.E. Hospital San Rafael - Albania	3,52	4,09	EFICIENTE
16	I.P.S. Asociación de Cabildos y/o Autoridades Tradicionales de la Guajira	3,63	3,97	ADECUADO
17	E.S.E. Hospital Nuestra Señora del Carmen - Hato Nuevo		3,78	ADECUADO
18	Hospital Armando Pabón López - Manaure	3,53	3,32	ADECUADO
19	E.S.E. Hospital San José de Maicao del Nivel II	4,18	1,86	DEFICIENTE

OTRAS EMPRESAS

1	I.P.S Indígena Outtajiapulee	5,00	5,00	EFICIENTE
2	I.P.S.I. Unidad Médica Wayuu Anouta Wakuaipa	4,72	4,96	EFICIENTE
3	I.P.S.I. Anashiwaya	4,84	4,94	EFICIENTE
4	I.P.S.I. Karaquita	4,85	4,85	EFICIENTE
5	I.P.S. Indígena Wayuu Anashii	4,16	4,74	EFICIENTE
6	I.P.S. Indígena Erejeeria Wayuu	4,82	4,71	EFICIENTE
7	I.P.S.I. Supula Wayuu	4,90	4,65	EFICIENTE
8	I.P.S.I A Inmajaa Wayuu	4,41	4,41	EFICIENTE
9	I.P.S. Indígena Cottushi Sushi Anain Wakua IPA IPS-I		4,27	EFICIENTE

ENTIDADES DE GOBIERNO

Nº	ENTIDAD	2019	2020	
----	---------	------	------	--

ALCALDÍAS

1	Distracción	4,93	5,00	EFICIENTE
2	Hato Nuevo	4,87	4,87	EFICIENTE
3	Urumita		4,69	EFICIENTE
4	Fonseca	4,72	4,68	EFICIENTE
5	Maicao	4,63	4,67	EFICIENTE
6	El Molino	4,51	4,54	EFICIENTE
7	Barrancas	4,26	4,49	EFICIENTE
8	Manaure	4,47	4,47	EFICIENTE
9	Villanueva - Guajira	4,88	4,05	EFICIENTE
10	La Jagua del Pilar	4,87	4,00	ADECUADO
11	San Juan del Cesar	4,25	3,95	ADECUADO
12	Dibulla	3,52	3,87	ADECUADO
13	Albania - Guajira	2,67	3,79	ADECUADO
14	Uribia	4,14	3,56	ADECUADO

ESTABLECIMIENTOS PÚBLICOS

1	Universidad de la Guajira	4,70	4,82	EFICIENTE
---	---------------------------	------	------	-----------

OTRAS ENTIDADES GOBIERNO GENERAL

1	Instituto Municipal de Transportes y Tránsito de Maicao	4,38	4,77	EFICIENTE
2	Instituto de Tránsito y Transporte Municipal de Riohacha		2,85	DEFICIENTE

MAGDALENA**EMPRESAS NO COTIZANTES**

Nº	ENTIDAD	2019	2020	
----	---------	------	------	--

EMPRESAS DE SERVICIOS PÚBLICOS

1	E.S.P. Aguas del Magdalena S.A.	5,00	5,00	EFICIENTE
2	E. S. P. del Distrito de Santa Marta	4,98	4,98	EFICIENTE
3	Empresa de Acueducto, Alcantarillado y Aseo del Municipio de Pijiño del Carmen - Magdalena S.A E.S.P.	4,85	4,80	EFICIENTE
4	Empresa de Servicios Públicos de El Banco	3,67	3,73	ADECUADO

EMPRESAS INDUSTRIALES Y COMERCIALES DEL ESTADO

1	Sistema Estratégico de Transporte Público de Santa Marta S.A.S.	4,72	4,67	EFICIENTE
---	---	------	------	-----------

EMPRESAS SOCIALES DEL ESTADO

1	E.S.E. Hospital San Cristóbal - Ciénaga	5,00	5,00	EFICIENTE
2	E.S.E. Hospital Fray Luis de León - Plato	4,87	5,00	EFICIENTE
3	E.S.E. Hospital 7 de Agosto de Plato - Magdalena	4,02	4,96	EFICIENTE
4	E.S.E. Hospital Local - Santa Bárbara de Pinto	4,22	4,94	EFICIENTE
5	E.S.E. Hospital de Sitionuevo	4,52	4,92	EFICIENTE
6	E.S.E. Hospital Local de Sabanas de San Ángel	4,75	4,89	EFICIENTE
7	E.S.E. Hospital Local Nueva Granada	4,41	4,85	EFICIENTE
8	E.S.E. Hospital Local de Remolino	4,58	4,85	EFICIENTE
9	E.S.E. Centro de Salud Samuel Villanueva Valest - El Banco	4,94	4,82	EFICIENTE
10	E.S.E. Hospital Fernando Troconis	4,62	4,81	EFICIENTE
11	E.S.E. Hospital Local de San Zenón	4,77	4,81	EFICIENTE
12	Hospital Nuestra Señora Santa Ana	4,28	4,80	EFICIENTE
13	E.S.E. Hospital de Pedraza	4,66	4,79	EFICIENTE
14	E.S.E. Centro de Salud de Zapayán	5,00	4,75	EFICIENTE
15	E.S.E. Luisa Santiaga Marquez Iguaran	4,57	4,72	EFICIENTE
16	E.S.E. Hospital Local de Concordia	4,41	4,66	EFICIENTE
17	E.S.E. Hospital Nuestra Señora del Carmen - Guamal	4,58	4,58	EFICIENTE
18	E.S.E. Hospital San Pedro del Piñón	4,90	4,58	EFICIENTE
19	E.S.E. Hospital Cerro de San Antonio	4,50	4,51	EFICIENTE
20	E.S.E. Hospital San José de Puebloviejo	3,95	4,48	EFICIENTE

EMPRESAS SOCIALES DEL ESTADO

21	E.S.E. Centro de Salud Paz del Río - Fundación	4,26	4,47	EFICIENTE
22	E.S.E. Hospital de Chibolo	4,83	4,47	EFICIENTE
23	E.S.E. Hospital Local de Tenerife	4,52	4,46	EFICIENTE
24	E.S.E. Hospital Local de Zona Bananera		4,44	EFICIENTE
25	E.S.E. Hospital Local de El Retén	3,93	4,42	EFICIENTE
26	E.S.E. Hospital Local de Algarrobo	4,95	4,38	EFICIENTE
27	E.S.E. Hospital Rafael Paba Manjarrez - San Sebastián	4,35	4,37	EFICIENTE
28	E.S.E. Hospital San Rafael - Fundación	4,03	4,30	EFICIENTE
29	E.S.E. Hospital Santander Herrera - Pivijay	4,22	4,27	EFICIENTE
30	E.S.E. Hospital de Salamina	4,15	4,22	EFICIENTE
31	Hospital Alejandro Maestre - El Dificil (Ariguani)	4,02	4,11	EFICIENTE
32	E.S.E. Alejandro Próspero Reverand	4,00	4,07	EFICIENTE
33	E.S.E. Hospital Local Pijiño del Carmen	3,93	3,93	ADECUADO
34	E.S.E. Hospital la Candelaria - El Banco	3,57	3,57	ADECUADO

OTRAS EMPRESAS

1	I.P.S. Indígena Gonawindua Ette Ennaka		2,59	DEFICIENTE
---	--	--	------	------------

SOCIEDADES DE ECONOMÍA MIXTA

1	Central de Transportes de Santa Marta Ltda.	4,88	4,90	EFICIENTE
---	---	------	------	-----------

ENTIDADES DE GOBIERNO

Nº	ENTIDAD	2019	2020	
----	---------	------	------	--

ALCALDÍAS

1	Cerro de San Antonio		5,00	EFICIENTE
2	Sitionuevo	4,97	4,98	EFICIENTE
3	Sabanas de San Ángel	4,82	4,98	EFICIENTE
4	Concordia - Magdalena	4,87	4,98	EFICIENTE
5	Pijiño del Carmen	4,95	4,97	EFICIENTE
6	Zona Bananera	4,92	4,96	EFICIENTE
7	San Zenón	4,93	4,95	EFICIENTE
8	Zapayán		4,91	EFICIENTE
9	Ariguani	4,88	4,88	EFICIENTE
10	Ciénaga	4,86	4,86	EFICIENTE
11	Santa Ana	4,71	4,86	EFICIENTE
12	El Banco	4,40	4,85	EFICIENTE
13	Plato	3,95	4,83	EFICIENTE
14	Fundación	4,79	4,78	EFICIENTE
15	Puebloviejo	4,64	4,77	EFICIENTE
16	Salamina - Magdalena	4,40	4,75	EFICIENTE
17	El Piñón	4,70	4,75	EFICIENTE

ALCALDÍAS				
18	El Retén	4,62	4,75	EFICIENTE
19	Tenerife	4,46	4,61	EFICIENTE
20	Santa Bárbara de Pinto		4,59	EFICIENTE
21	Pivijay	4,44	4,48	EFICIENTE
22	Algarrobo	3,84	4,43	EFICIENTE
23	Aracataca	4,00	4,43	EFICIENTE
24	Chivolo	4,39	4,36	EFICIENTE
25	San Sebastián de Buenavista	4,47	4,35	EFICIENTE
26	Remolino	4,15	4,11	EFICIENTE
27	Pedraza	3,89	3,91	ADECUADO
28	Nueva Granada	3,85	3,82	ADECUADO
29	Guamal - Magdalena	3,14	3,02	ADECUADO
ESTABLECIMIENTOS PÚBLICOS				
1	Universidad del Magdalena	4,87	4,98	EFICIENTE
2	Instituto Nacional de Formación Técnica Profesional Humberto Velásquez García	4,52	4,97	EFICIENTE
OTRAS ENTIDADES GOBIERNO GENERAL				
1	Fondo de Bienestar Social y Escuela de Formación de Estudios Fiscales de la Contraloría General del Departamento del Magdalena	4,75	5,00	EFICIENTE
2	Asociación Regional de Municipios del Caribe - ARCA		5,00	EFICIENTE
3	Instituto Departamental para la Recreación y el Deporte	4,98	4,98	EFICIENTE
4	Departamento Administrativo Distrital del Medio Ambiente	4,97	4,97	EFICIENTE
5	Asociación de Municipios de la Subregión de la Ciénaga Grande Santa Marta	4,91	4,94	EFICIENTE
6	Instituto Distrital de Santa Marta para la Recreación y el Deporte	4,88	4,92	EFICIENTE
7	Empresa Distrital de Desarrollo y Renovación Urbano Sostenible de Santa Marta	4,47	4,50	EFICIENTE
8	Instituto de Tránsito y Transporte Municipal de Ciénaga	4,63	4,45	EFICIENTE
9	Instituto Distrital de Turismo de Santa Marta	3,86	3,90	ADECUADO

ENTIDADES EN LIQUIDACIÓN				
Nº	ENTIDAD	2019	2020	
PROCESOS ESPECIALES EMPRESAS				
1	Empresa de Servicios Públicos de Pivijay - En liquidación		3,90	ADECUADO
SUCRE				
EMPRESAS NO COTIZANTES				
Nº	ENTIDAD	2019	2020	
EMPRESAS DE SERVICIOS PÚBLICOS				
1	E.S.P. Empresa de Acueducto, Alcantarillado y Aseo de Ovejas - Sucre	4,76	4,95	EFICIENTE
2	Empresa Municipal de Acueducto Alcantarillado y Aseo del Municipio de San Benito ABAD-SUCRE S.A ESP Aguas de San Benito ABAD S.A. E.S.P.		4,75	EFICIENTE
3	E.S.P. Los Palmitos S.A.		4,75	EFICIENTE
4	E.S.P. Empresa Oficial de Acueducto, Alcantarillado y Aseo de Tolviejo S.A.	4,72	4,74	EFICIENTE
5	E.S.P Empresa de Acueducto Alcantarillado y Aseo de Sampués	4,62	4,72	EFICIENTE
6	E.S.P. Empresa de Alumbrado Público de Tolviejo	4,52	4,66	EFICIENTE
7	E.S.P. Empresa Municipal de Acueducto, Alcantarillado y Aseo de la Unión de Sucre S.A.	4,55	4,55	EFICIENTE
8	E.S.P. Empresa de Acueducto Alcantarillado y Aseo del Municipio de Chalan S.A.		4,34	EFICIENTE
9	E.S.P. Empresa de Acueducto, Alcantarillado y Aseo de San Antonio de Palmito	3,85	4,13	EFICIENTE
10	E.S.P. Empresa de Acueducto, Alcantarillado y Aseo de Buenavista S.A.		3,97	ADECUADO
11	E.S.P. Aguas de Morrosquillo S.A.	4,37	3,92	ADECUADO
12	Empresa de Acueducto y Alcantarillado de Sincelejo	4,56	3,81	ADECUADO
13	Compañía Energética del Caribe S.A.S E.S.P.	3,80	3,80	ADECUADO
14	Empresa de Servicios de Alumbrado Público de Corozal S.A.S - E.S.P.	3,80	3,74	ADECUADO
15	Empresa de Iluminación Pública S.A.S E.S.P.	3,70	3,70	ADECUADO
16	E.S.P. Empresa de Servicios de San Marcos		3,00	DEFICIENTE
17	E.S.P. Empresa Municipal de Acueducto, Alcantarillado y Aseo del Municipio de Caimito - Sucre S.A.	4,08	3,00	DEFICIENTE
EMPRESAS INDUSTRIALES Y COMERCIALES DEL ESTADO				
1	Empresa Comercial de Juegos de Suerte y Azar de Sucre	5,00	5,00	EFICIENTE

EMPRESAS SOCIALES DEL ESTADO

1	E.S.E. Hospital Regional Nuestra Señora de las Mercedes - Corozal	4,62	4,87	EFICIENTE
2	E.S.E. Centro de Salud Cartagena de Indias	4,97	4,86	EFICIENTE
3	E.S.E. Hospital Local Nivel I Nuestra Señora del Socorro - Sincé	4,75	4,78	EFICIENTE
4	E.S.E. Centro de Salud Inmaculada Concepción	4,72	4,74	EFICIENTE
5	E.S.E. Hospital Local San Benito Abad	4,61	4,65	EFICIENTE
6	E.S.E. Hospital Local Santiago de Tolú	4,58	4,64	EFICIENTE
7	E.S.E. Centro de Salud San Blas - Morroa	4,62	4,64	EFICIENTE
8	E.S.E. Hospital de San Onofre		4,59	EFICIENTE
9	E.S.E. Unidad de Salud San Francisco de Asís	4,43	4,53	EFICIENTE
10	E.S.E. Centro de Salud de Majagual	4,47	4,46	EFICIENTE
11	E.S.E. Centro de Salud Colosó - Sucre	4,29	4,43	EFICIENTE
12	E.S.E. Centro de Salud Santa Lucía - Buenavista	4,30	4,42	EFICIENTE
13	E.S.E. Hospital Regional San Marcos - Sucre	4,17	4,41	EFICIENTE
14	E.S.E. Centro de Salud - San Pedro Sucre	4,45	4,41	EFICIENTE
15	E.S.E. Centro de Salud de Sampués - Sucre	4,29	4,34	EFICIENTE
16	E.S.E. Centro de Salud San Antonio de Palmito	4,24	4,32	EFICIENTE
17	E.S.E. Centro de Salud San José - San Marcos	4,05	4,30	EFICIENTE
18	E.S.E. San Juan de Betulia	4,49	4,28	EFICIENTE
19	E.S.E. Centro de Salud de Guaranda - Sucre		4,26	EFICIENTE
20	E.S.E. Hospital Regional - Sincelejo	4,00	4,25	EFICIENTE
21	E.S.E. Centro de Salud de El Roble	4,36	4,24	EFICIENTE
22	E.S.E. Centro de Salud - Ovejas	3,35	3,81	ADECUADO
23	E.S.E. Centro de Salud los Palmitos - Sucre	3,60	3,76	ADECUADO
24	E.S.E. Hospital Santa Catalina de Sena de Sucre	3,52	3,53	ADECUADO
25	E.S.E. Centro de Salud Caimito	3,30	3,30	ADECUADO
26	E.S.E. Centro de Salud San José - Tolviejo	3,16	3,16	ADECUADO
27	E.S.E. Hospital La Unión - Sucre	2,94	3,02	ADECUADO

SOCIEDADES DE ECONOMÍA MIXTA

1	Metro Sabanas S.A.S.	4,98	5,00	EFICIENTE
---	----------------------	------	------	-----------

ENTIDADES DE GOBIERNO

Nº	ENTIDAD	2019	2020	
----	---------	------	------	--

ALCALDÍAS

1	Coveñas	4,88	4,93	EFICIENTE
2	San Pedro - Sucre	4,33	4,90	EFICIENTE
3	Colosó (Ricaurte)	4,53	4,89	EFICIENTE
4	Santiago de Tolú	4,85	4,84	EFICIENTE
5	San Antonio de Palmito	4,02	4,72	EFICIENTE

ALCALDÍAS

6	Sincé	3,88	4,67	EFICIENTE
7	Corozal	4,32	4,62	EFICIENTE
8	Morroa	4,75	4,62	EFICIENTE
9	Toluviejo	3,97	4,62	EFICIENTE
10	San Marcos	4,91	4,61	EFICIENTE
11	Sucre - Sucre	4,34	4,55	EFICIENTE
12	Ovejas	4,50	4,47	EFICIENTE
13	Guaranda	3,56	4,43	EFICIENTE
14	El Roble	4,27	4,39	EFICIENTE
15	Los Palmitos	4,61	4,37	EFICIENTE
16	Chalán	4,36	4,33	EFICIENTE
17	Galeras	4,38	4,30	EFICIENTE
18	Majagual	2,85	4,29	EFICIENTE
19	San Onofre	3,20	4,24	EFICIENTE
20	Buenavista - Sucre	3,57	4,08	EFICIENTE
21	Sampués	3,89	3,84	ADECUADO
22	Caimito		3,36	ADECUADO
23	San Juan de Betulia	3,87	3,03	ADECUADO
24	La Unión de Sucre	2,98	3,01	ADECUADO
25	San Benito Abad	3,50	3,01	ADECUADO

ESTABLECIMIENTOS PÚBLICOS

1	Fondo Rotatorio de Valorización de Sincelejo	4,94	4,98	EFICIENTE
2	Universidad de Sucre	4,94	4,96	EFICIENTE
3	Fondo Municipal de Vivienda de Interés Social y Reforma Urbana de Sincelejo	4,49	4,46	EFICIENTE
4	Instituto Municipal de Deportes, Recreación y Aprovechamiento del Tiempo Libre de Coveñas Sucre		3,77	ADECUADO

OTRAS ENTIDADES GOBIERNO GENERAL

1	Asociación de Municipios del Golfo de Morrosquillo	4,90	5,00	EFICIENTE
2	Fondo Mixto de Promoción de la Cultura y las Artes de Sucre	4,93	4,93	EFICIENTE
3	E.S.P. Empresa Aguas de Sucre S.A.	4,42	4,67	EFICIENTE
4	Instituto Municipal para el Deporte y la Recreación	4,48	4,62	EFICIENTE
5	Instituto Municipal de Transporte y Transito de Corozal	3,37	4,61	EFICIENTE
6	Instituto Departamental de Deportes y Recreación de Sucre	4,31	4,15	EFICIENTE
7	Instituto Municipal del Deporte y la Recreación, el Aprovechamiento del Tiempo Libre, la Educación extraescolar y la Educación física de Corozal		3,80	ADECUADO

OTRAS ENTIDADES GOBIERNO GENERAL

8	Instituto Municipal de Recreación y Deportes de los Palmitos Sucre.	3,65	ADECUADO
---	---	------	----------

ENTIDADES EN LIQUIDACIÓN

Nº	ENTIDAD	2019	2020
----	---------	------	------

PROCESOS ESPECIALES OTRAS ENTIDADES

1	E.S.E. Centro de Salud Coveñas, sucre en liquidación	4,36	4,36	EFICIENTE
---	--	------	------	-----------

ESPACIO EN BLANCO

3.2.2.3.3. Región Central

Gráfico 3-30 Resultados promedio por Departamento

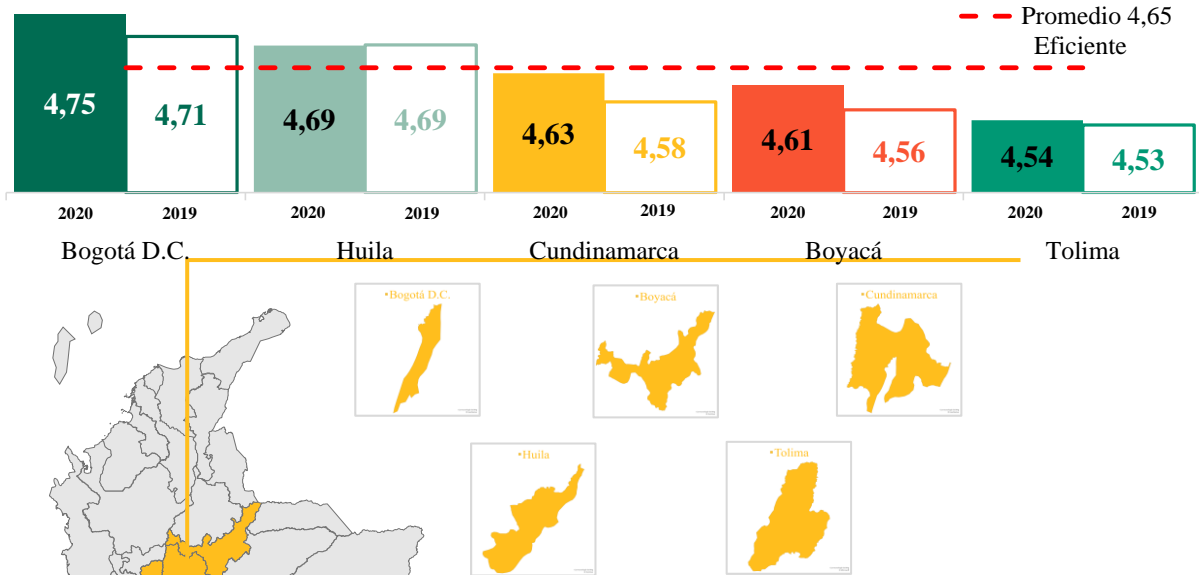


Gráfico 3-31 Resultados promedio por Marco Normativo

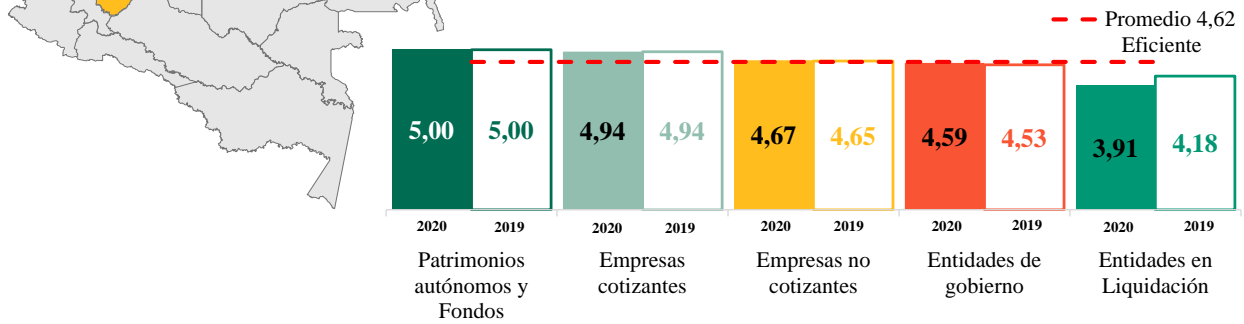


Gráfico 3-32 Participación por criterio

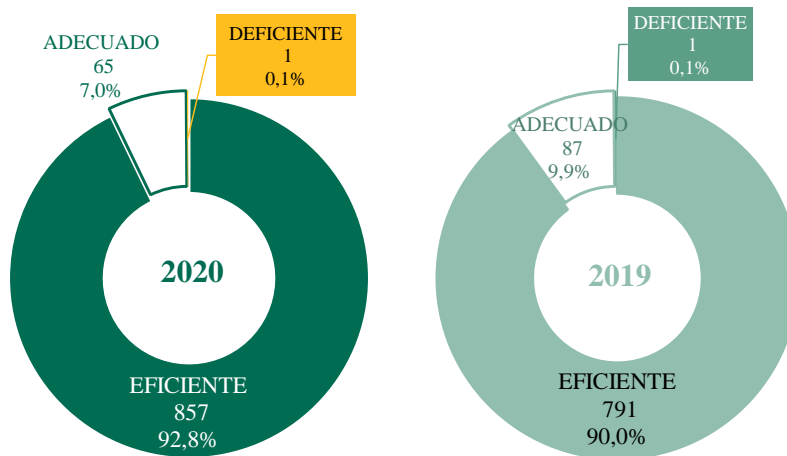


Tabla 3-10 Calificaciones por entidad Región Central

BOGOTÁ D.C.				
EMPRESAS COTIZANTES				
N°	ENTIDAD	2019	2020	
EMPRESAS DE SERVICIOS PÚBLICOS				
1	E.S.P. Empresa de Energía de Bogotá S.A.	4,98	4,98	EFICIENTE
2	Skynet de Colombia S.A. E.S.P.	5,00	4,98	EFICIENTE
3	E.S.P. Empresa de Telecomunicaciones de Bogotá S.A.	4,90	4,94	EFICIENTE
4	E.S.P. Colvotel S.A.	4,86	4,86	EFICIENTE
EMPRESAS INDUSTRIALES Y COMERCIALES DEL ESTADO				
1	EEB Gas S.A.S.	4,98	4,98	EFICIENTE
OTRAS EMPRESAS				
1	Tominé S.A.S - En Liquidación	4,90	4,90	EFICIENTE
EMPRESAS NO COTIZANTES				
N°	ENTIDAD	2019	2020	
EMPRESAS DE SERVICIOS PÚBLICOS				
1	E.S.P. Caudales de Colombia S.A.S	4,97	4,97	EFICIENTE
2	E.S.P. Empresa de Acueducto y Alcantarillado de Bogotá	4,86	4,86	EFICIENTE
3	E.S.P. Aguas de Bogotá S.A.	4,53	4,81	EFICIENTE
EMPRESAS INDUSTRIALES Y COMERCIALES DEL ESTADO				
1	Empresa de Transporte del Tercer Milenio Transmilenio S.A.	4,91	4,96	EFICIENTE
2	Metro de Bogotá S.A.	4,91	4,79	EFICIENTE
3	Empresa de Renovación Urbana de Bogotá	4,52	4,64	EFICIENTE
4	Lotería de Bogotá		4,58	EFICIENTE
5	Canal Capital	4,36	4,11	EFICIENTE
EMPRESAS SOCIALES DEL ESTADO				
1	E.S.E Subred Integrada de Servicios de Salud Sur	4,79	4,94	EFICIENTE
2	E.S.E Subred Integrada de Servicios de Salud Sur Occidente	4,81	4,91	EFICIENTE
3	E.S.E Subred Integrada de Servicios de Salud Norte	4,70	4,70	EFICIENTE
4	E.P.S.S. Capital Salud S.A.S.	4,79	4,67	EFICIENTE
5	E.S.E Subred Integrada de Servicios de Salud Centro Oriente	4,70	4,59	EFICIENTE
OTRAS EMPRESAS				
1	Sorteo Extraordinario de Colombia Ltda.	5,00	5,00	EFICIENTE
2	Instituto Distrital de Ciencia, Biotecnología e Innovación en Salud	4,06	4,59	EFICIENTE

SOCIEDADES DE ECONOMÍA MIXTA

1	Terminal de Transporte S.A.	5,00	4,95	EFICIENTE
---	-----------------------------	------	------	-----------

ENTIDADES DE GOBIERNO

Nº	ENTIDAD	2019	2020	
----	---------	------	------	--

ESTABLECIMIENTOS PÚBLICOS

1	Universidad Distrital Francisco José de Caldas	4,12	3,74	ADECUADO
---	--	------	------	----------

OTRAS ENTIDADES GOBIERNO GENERAL

1	Instituto para la Investigación Educativa y el Desarrollo Pedagógico	5,00	5,00	EFICIENTE
2	Corporación para el Desarrollo y la Productividad de Bogotá Región	5,00	5,00	EFICIENTE
3	Federación Nacional de Departamentos	4,55	5,00	EFICIENTE
4	U.A.E. de Catastro Distrital	4,92	4,94	EFICIENTE
5	Instituto Distrital de Turismo	4,81	4,93	EFICIENTE
6	Jardín Botánico de Bogotá José Celestino Mutis	4,87	4,93	EFICIENTE
7	Instituto Distrital de Patrimonio Cultural	4,87	4,91	EFICIENTE
8	Instituto de Desarrollo Urbano	4,62	4,89	EFICIENTE
9	Fondo de Prestaciones Económicas, Cesantías y Pensiones	4,88	4,89	EFICIENTE
10	Caja de Vivienda Popular	4,62	4,87	EFICIENTE
11	Federación Colombiana de Municipios - Dirección Nacional - SIMIT	4,66	4,82	EFICIENTE
12	Instituto Distrital para la Recreación y el Deporte	4,64	4,81	EFICIENTE
13	Región Administrativa y de Planeación Especial - Región Central	4,78	4,80	EFICIENTE
14	Entidad Asesora de Gestión Administrativa y Técnica	4,63	4,77	EFICIENTE
15	Instituto Distrital para la Protección de la Niñez y de la Juventud	4,42	4,74	EFICIENTE
16	Instituto Distrital de Protección y Bienestar Animal	4,75	4,73	EFICIENTE
17	Instituto Distrital de las Artes	4,69	4,73	EFICIENTE
18	Instituto Distrital de la Participación y Acción Comunal	4,57	4,65	EFICIENTE
19	U.A.E. de Servicios Públicos - Bogotá	4,78	4,62	EFICIENTE
20	Fondo Financiero Distrital de Salud	4,50	4,62	EFICIENTE
21	U.A.E. de Rehabilitación y Mantenimiento Vial	4,28	4,61	EFICIENTE
22	Orquesta Filarmónica de Bogotá	4,87	4,52	EFICIENTE
23	Instituto Distrital de Gestión de Riesgos y Cambio Climático	4,59	4,49	EFICIENTE
24	Fundación Gilberto Alzate Avendaño	4,32	4,25	EFICIENTE
25	Instituto para la Economía Social	3,35	3,55	ADECUADO

ENTIDADES EN LIQUIDACIÓN				
N°	ENTIDAD	2019	2020	
PROCESOS ESPECIALES OTRAS ENTIDADES				
1	Sociedad de Capital Público Departamental Ltda - En Liquidación	4,91	4,78	EFICIENTE
PATRIMONIOS AUTÓNOMOS Y FONDOS				
N°	ENTIDAD	2019	2020	
PROCESOS ESPECIALES OTRAS ENTIDADES				
1	Patrimonio Autónomo de Remanentes CAPRIUS	5,00	5,00	EFICIENTE
BOYACÁ				
EMPRESAS NO COTIZANTES				
N°	ENTIDAD	2019	2020	
EMPRESAS DE SERVICIOS PÚBLICOS				
1	E.S.P. Empresas Municipales de Tibasosa	5,00	5,00	EFICIENTE
2	E.S.P. Red Vital Paipa S.A.	4,99	5,00	EFICIENTE
3	E.S.P. Servicios Públicos de Santa Rosa de Viterbo S.A.	4,97	5,00	EFICIENTE
4	E.S.P. Empresa de Servicios Públicos de Chiquinquirá	4,98	4,98	EFICIENTE
5	E.S.P. Empresa Solidaria de Servicios Públicos de Chinavita	4,93	4,96	EFICIENTE
6	E.S.P. del Municipio de Turmequé S.A.	4,73	4,96	EFICIENTE
7	E.S.P. Servicios Públicos de Duitama S.A.	4,99	4,94	EFICIENTE
8	E.S.P. Domiciliarios de la Provincia de Márquez S.A.	4,91	4,93	EFICIENTE
9	E.S.P. Sociedad Aguas de Arcabuco S.A.	5,00	4,93	EFICIENTE
10	E.S.P. Aguas con Futuro S.A.	4,87	4,92	EFICIENTE
11	E.S.P. Empresas Públicas de Garagoa S.A.	4,86	4,88	EFICIENTE
12	E.S.P. de Soracá S.A.	4,80	4,85	EFICIENTE
13	E.S.P. Servicios Públicos de Santana - Boyacá	4,85	4,85	EFICIENTE
14	E.S.P. Empresa de Servicios de Nobsa S.A.	4,83	4,83	EFICIENTE
15	E.S.P. Domiciliarios - Soatá	4,69	4,82	EFICIENTE
16	Administración Pública Cooperativa Solidaria de Servicios Públicos del Municipio de Sotaquirá	4,51	4,79	EFICIENTE
17	E.S.P. de Tópaga S.A.	4,79	4,79	EFICIENTE
18	E.S.P. Empresa de Acueducto, Alcantarillado y Aseo de Tenza S.A.	4,79	4,79	EFICIENTE
19	E.S.P. Serviteatinosamaca S.A.	4,54	4,76	EFICIENTE
20	E.S.P. Aguas de Chitaraque S.A.	3,69	4,71	EFICIENTE
21	E.S.P. Domiciliarios - Sáchica	4,62	4,57	EFICIENTE
22	E.S.P. De Togüí S.A.	4,52	4,54	EFICIENTE

EMPRESAS DE SERVICIOS PÚBLICOS

23	E.S.P. Empresa de Acueducto, Alcantarillado, Aseo y Servicios Complementarios de Otanche S.A.S.	4,49	4,51	EFICIENTE
24	E.S.P. Servicios Públicos de Macanal S.A.	4,02	4,47	EFICIENTE
25	E.S.P. de Moniquirá S.A.	4,42	4,39	EFICIENTE
26	E.S.P. de Almeida S.A.	4,85	4,30	EFICIENTE
27	E.S.P. Compañía de Servicios Públicos Sogamoso S.A.	4,37	4,26	EFICIENTE
28	E.S.P. Empresas Públicas - Puerto Boyacá	4,27	4,26	EFICIENTE
29	E.S.P. de Buenavista S.A.	4,05	4,04	EFICIENTE
30	E.S.P. Empresa de Servicios Públicos Domiciliarios de la Provincia de Lengupa S.A.	3,95	4,02	EFICIENTE
31	E.S.P. Empresa de Acueducto, Alcantarillado y Aseo de Labranzagrando S.A.		3,95	ADECUADO

EMPRESAS INDUSTRIALES Y COMERCIALES DEL ESTADO

1	Terminal de Transportes de Sogamoso Ltda.	4,98	5,00	EFICIENTE
2	Lotería de Boyacá	4,85	4,85	EFICIENTE
3	Cooperativa de Organismos de Salud de Boyacá		4,76	EFICIENTE
4	Nueva Licorera de Boyacá - NLB		3,83	ADECUADO

EMPRESAS SOCIALES DEL ESTADO

1	E.S.E. Centro de Salud Pauna - Edgar Alonso Pulido	5,00	5,00	EFICIENTE
2	E.S.E. Centro de Salud San José - Boyacá	4,59	5,00	EFICIENTE
3	E.S.E. Centro de Salud Santa Sofía	5,00	5,00	EFICIENTE
4	E.S.E. Centro de Salud - Betétiva	5,00	5,00	EFICIENTE
5	E.S.E. Centro de Salud San Antonio de Padua - Gachantivá	5,00	5,00	EFICIENTE
6	E.S.E. Centro de Salud Jorge González Olmos - Páez	5,00	5,00	EFICIENTE
7	E.S.E. Centro de Salud de Motavita	5,00	4,98	EFICIENTE
8	E.S.E. Centro de Salud de Toca	4,76	4,96	EFICIENTE
9	E.S.E. Salud - Paz de Río	4,96	4,96	EFICIENTE
10	E.S.E. Centro de Salud Nuestra Señora del Rosario de Tasco	4,93	4,95	EFICIENTE
11	E.S.E. Centro de Salud Nuestra Señora de La Paz	4,64	4,95	EFICIENTE
12	E.S.E. Centro de Salud Santa Lucía de Cucaita	4,89	4,95	EFICIENTE
13	E.S.E. Centro de Salud San Jerónimo - Mongua	4,07	4,95	EFICIENTE
14	E.S.E. Centro de Salud San Rafael de Úmbita - Boyacá	4,73	4,95	EFICIENTE
15	E.S.E. Hospital Santa Marta - Samacá	4,85	4,94	EFICIENTE
16	E.S.E. Centro de Salud San Judas Tadeo	4,93	4,93	EFICIENTE
17	E.S.E. Hospital Regional de Duitama	4,83	4,93	EFICIENTE
18	E.S.E. Hospital Regional de Chiquinquirá	4,67	4,92	EFICIENTE

EMPRESAS SOCIALES DEL ESTADO

19	E.S.E. Hospital Regional de Sogamoso	4,85	4,92	EFICIENTE
20	E.S.E. Centro de Salud Tota	4,89	4,91	EFICIENTE
21	E.S.E. Centro de Salud - Cerinza	4,77	4,90	EFICIENTE
22	E.S.E. Hospital Andrés Girardot - Güicán	4,72	4,89	EFICIENTE
23	E.S.E. Centro de Salud del Municipio de Labranzagrando - Boyacá	4,77	4,89	EFICIENTE
24	E.S.E. Centro de Salud Manuel Alberto Sandoval - Sotaquirá	4,91	4,89	EFICIENTE
25	E.S.E. Centro de Salud Siachoque	4,87	4,88	EFICIENTE
26	E.S.E. Centro de Salud - La Candelaria	4,77	4,88	EFICIENTE
27	E.S.E. Centro de Salud Campohermoso	4,75	4,88	EFICIENTE
28	E.S.E. Centro de Salud Jaime Díaz Pérez	4,87	4,87	EFICIENTE
29	E.S.E. Salud Aquitania	4,77	4,87	EFICIENTE
30	E.S.E. Centro de Salud San Pedro de Iguaque del Municipio de Chíquiza	4,85	4,86	EFICIENTE
31	E.S.E. Hospital Sagrado Corazón de Jesús - Socha	4,87	4,85	EFICIENTE
32	E.S.E. Centro de Salud Jenesano - Boyacá	4,88	4,85	EFICIENTE
33	E.S.E. Centro de Salud Simón Bolívar - Tutazá	4,84	4,84	EFICIENTE
34	E.S.E. Salud del Tundama	4,56	4,84	EFICIENTE
35	E.S.E. Centro de Salud de Briceño		4,84	EFICIENTE
36	E.S.E. Puesto de Salud de Corrales	4,83	4,83	EFICIENTE
37	E.S.E. Centro de Salud - San Miguel	3,94	4,82	EFICIENTE
38	Empresa Social del Estado Salud Pesca	4,16	4,82	EFICIENTE
39	U.A.E. Centro de Salud - Zetaquirá	4,79	4,81	EFICIENTE
40	E.S.E. Centro de Salud San Vicente Ferrer - Saboyá - Boyacá	4,83	4,81	EFICIENTE
41	E.S.E. Centro de Salud Nuestra Señora de Belén	4,65	4,80	EFICIENTE
42	E.S.E. Centro de Salud Héctor Pineda Gallo - Susacón	4,78	4,80	EFICIENTE
43	E.S.E. Centro de Salud de Viracachá	4,80	4,80	EFICIENTE
44	E.S.E. Puesto de Salud de Oicatá	4,69	4,79	EFICIENTE
45	E.S.E. Hospital San Vicente de Paul - Paipa		4,77	EFICIENTE
46	E.S.E. Hospital Santa Ana de Muzo	4,81	4,77	EFICIENTE
47	E.S.E. Hospital San Francisco - Villa de Leyva	4,75	4,76	EFICIENTE
48	E.S.E. Centro de Salud Firavitoba	4,77	4,75	EFICIENTE
49	E.S.E. Centro de Salud San Pablo de Borbur	4,23	4,75	EFICIENTE
50	E.S.E. las Mercedes del Municipio de Monguí	4,16	4,74	EFICIENTE
51	E.S.E. Hospital San Vicente - Ramiriquí	5,00	4,74	EFICIENTE
52	E.S.E. Centro de Salud San Antonio de la Pared de Ráquira	4,73	4,73	EFICIENTE

EMPRESAS SOCIALES DEL ESTADO

53	E.S.E. Centro de Salud Santa Bárbara- Sora	4,65	4,71	EFICIENTE
54	E.S.E. Salud Sogamoso	4,80	4,71	EFICIENTE
55	E.S.E. Puesto de Salud San Miguel - Tuta	3,58	4,70	EFICIENTE
56	E.S.E. Centro de Salud San Blas	4,54	4,69	EFICIENTE
57	Hospital San Antonio - Soatá	4,39	4,69	EFICIENTE
58	Empresa Social del Estado Centro de Salud Santa Rita de Casia	4,38	4,68	EFICIENTE
59	E.S.E. Centro de Salud de Toguií	5,00	4,68	EFICIENTE
60	E.S.E. Centro de Salud Fe y Esperanza - Soracá	4,68	4,66	EFICIENTE
61	E.S.E. Centro de Salud del Municipio de Sutamarchán	4,65	4,65	EFICIENTE
62	E.S.E. Puesto de Salud de Ciénega	4,65	4,65	EFICIENTE
63	E.S.E. Centro de Salud la Uvita	4,44	4,63	EFICIENTE
64	E.S.E. Salud Nobsa - Boyacá	3,83	4,63	EFICIENTE
65	Hospital José Cayetano Vásquez - Puerto Boyacá	4,71	4,61	EFICIENTE
66	E.S.E. Hospital Regional de Miraflores	4,78	4,61	EFICIENTE
67	E.S.E. Centro de Salud - Ventaquemada	5,00	4,60	EFICIENTE
68	E.S.E. Centro de Salud Santa Bárbara - Tununguá	4,70	4,60	EFICIENTE
69	E.S.E. Centro de Rehabilitación Integral de Boyacá - Tunja	4,67	4,60	EFICIENTE
70	E.S.E. Centro de Salud - Luis Patiño Camargo	4,73	4,59	EFICIENTE
71	E.S.E. Santiago de Tunja	4,50	4,58	EFICIENTE
72	E.S.E. Centro de Salud Lagosalud de Cuítiva	4,56	4,58	EFICIENTE
73	E.S.E. Nuestra Señora del Rosario de Pisba	4,87	4,56	EFICIENTE
74	E.S.E. Centro de Salud - Chitaraque	4,32	4,55	EFICIENTE
75	E.S.E. Centro de Salud las Mercedes de Caldas - Boyacá	4,77	4,55	EFICIENTE
76	E.S.E. Centro de Salud - Floresta	4,74	4,52	EFICIENTE
77	E.S.E. Centro de Salud San Rafael - De Rondón	5,00	4,51	EFICIENTE
78	E.S.E. Hospital San José - El Cocuy	4,16	4,51	EFICIENTE
79	E.S.E. Centro de Salud Nuestra Señora de Guadalupe - Pachavita	4,34	4,51	EFICIENTE
80	E.S.E. Centro de Salud Macanal	4,34	4,51	EFICIENTE
81	E.S.E. Centro de Salud - Arcabuco	4,40	4,51	EFICIENTE
82	E.S.E. Centro de Salud Rafael Salgado	4,19	4,50	EFICIENTE
83	E.S.E. Manuel Elkin Patarroyo del Municipio de Otanche	4,56	4,46	EFICIENTE
84	E.S.E. Prestadora de Servicios de Salud Gustavo Romero Hernández	4,80	4,45	EFICIENTE
85	E.S.E. Centro de Salud Nuestra Señora de la Natividad Jericó - Boyacá	4,84	4,44	EFICIENTE

EMPRESAS SOCIALES DEL ESTADO

86	E.S.E. Centro de Salud de Santana	4,42	4,42	EFICIENTE
87	E.S.E. Inés Ochoa Pérez - Tibasosa	4,92	4,41	EFICIENTE
88	E.S.E. Centro de Salud San Sebastián	4,34	4,39	EFICIENTE
89	E.S.E. Hospital Regional de Moniquirá	4,60	4,37	EFICIENTE
90	E.S.E. Centro de Salud de Sáchica	4,28	4,35	EFICIENTE
91	E.S.E. Hospital Universitario San Rafael de Tunja	4,58	4,35	EFICIENTE
92	E.S.E. Centro de Salud San Antonio - Socotá	4,35	4,35	EFICIENTE
93	E.S.E. Centro de Salud de San José de Pare	4,21	4,32	EFICIENTE
94	E.S.E. Centro de Salud Juan Francisco Berbeo	4,22	4,30	EFICIENTE
95	E.S.E. Centro de Salud Luis Lanceros - Coper	4,15	4,24	EFICIENTE
96	E.S.E. Gámeza Municipio Saludable	4,48	4,19	EFICIENTE
97	E.S.E. Centro de Salud - Cómbita	4,76	4,18	EFICIENTE
98	E.S.E. Hospital Regional II Nivel Valle de Tenza	4,37	4,17	EFICIENTE
99	E.S.E. Centro de Salud - Buenavista	4,42	4,12	EFICIENTE
100	E.S.E. Centro de Salud - Nuevo Colón	4,65	4,04	EFICIENTE
101	E.S.E. Centro de Salud Chivatá	4,02	4,02	EFICIENTE
102	E.S.E. Hospital Especial de Cubará	3,66	3,95	ADECUADO
103	E.S.E. Centro de Salud de Paya	3,36	3,88	ADECUADO
104	Hospital San Francisco - San Luis de Gaceno	4,01	3,74	ADECUADO
105	E.S.E. Hospital Baudilio Acero	4,62	3,47	ADECUADO

OTRAS EMPRESAS

1	Instituto de Fomento y Desarrollo de Boyacá	4,71	4,64	EFICIENTE
2	Empresa Municipal de Servicios Públicos de Villa de Leyva	4,58	4,58	EFICIENTE

SOCIEDADES DE ECONOMÍA MIXTA

1	Alianza Societaria y de Desarrollo Empresarial de Boyacá S.A.S.		4,82	EFICIENTE
2	Sociedad Hotel de Tenza Ltda	4,87	4,73	EFICIENTE

ENTIDADES DE GOBIERNO

Nº	ENTIDAD	2019	2020	
ALCALDÍAS				
1	Soracá	4,39	5,00	EFICIENTE
2	Pajarito	4,95	5,00	EFICIENTE
3	Boyacá	5,00	5,00	EFICIENTE
4	Santa Rosa de Viterbo	4,99	5,00	EFICIENTE
5	Paipa	4,99	4,99	EFICIENTE
6	Ventaquemada	4,82	4,98	EFICIENTE
7	Iza	4,98	4,98	EFICIENTE
8	Arcabuco	4,97	4,98	EFICIENTE

ALCALDÍAS

9	Boavita	4,99	4,96	EFICIENTE
10	Santa María - Boyacá	4,94	4,94	EFICIENTE
11	Tibasosa	4,92	4,92	EFICIENTE
12	Tota	4,78	4,90	EFICIENTE
13	La Uvita	4,55	4,90	EFICIENTE
14	Belén - Boyacá	4,76	4,89	EFICIENTE
15	Mongua	4,84	4,89	EFICIENTE
16	Duitama	4,69	4,88	EFICIENTE
17	Soatá	4,56	4,87	EFICIENTE
18	Cómbita	4,87	4,87	EFICIENTE
19	Ráquira	4,87	4,87	EFICIENTE
20	Nuevo Colón	4,87	4,87	EFICIENTE
21	Moniquirá	4,46	4,86	EFICIENTE
22	Maripí	4,83	4,85	EFICIENTE
23	Pisba	4,83	4,85	EFICIENTE
24	Viracachá	4,78	4,83	EFICIENTE
25	Jenesano	4,71	4,83	EFICIENTE
26	Cucaita	4,68	4,82	EFICIENTE
27	San Pablo de Borbur	4,82	4,82	EFICIENTE
28	Covarachía	4,80	4,81	EFICIENTE
29	Santa Sofía	4,89	4,80	EFICIENTE
30	Betétiva	4,44	4,79	EFICIENTE
31	Paya	4,76	4,79	EFICIENTE
32	Muzo	4,72	4,78	EFICIENTE
33	Toca	4,77	4,77	EFICIENTE
34	Labranzagrande	4,55	4,76	EFICIENTE
35	Saboyá	4,75	4,75	EFICIENTE
36	Turmequé	4,75	4,75	EFICIENTE
37	Tununguá	4,74	4,74	EFICIENTE
38	Firavitoba	4,78	4,73	EFICIENTE
39	Ciénega - Boyacá	4,54	4,72	EFICIENTE
40	San José de Pare	4,75	4,72	EFICIENTE
41	Sora	4,65	4,72	EFICIENTE
42	Gachantivá	4,84	4,72	EFICIENTE
43	Chivatá	4,45	4,72	EFICIENTE
44	Quípama	4,74	4,72	EFICIENTE
45	El Espino	4,71	4,71	EFICIENTE
46	Guayatá	3,97	4,71	EFICIENTE
47	Gámeza	4,66	4,71	EFICIENTE
48	Güicán	4,29	4,70	EFICIENTE

ALCALDÍAS

49	Oicatá	4,68	4,70	EFICIENTE
50	Sáchica	4,55	4,70	EFICIENTE
51	Chinavita	4,69	4,69	EFICIENTE
52	San Miguel de Sema	3,92	4,68	EFICIENTE
53	Coper	4,67	4,67	EFICIENTE
54	Tinjacá	3,88	4,67	EFICIENTE
55	Santana	4,57	4,66	EFICIENTE
56	Motavita	4,51	4,65	EFICIENTE
57	Otanche	4,82	4,64	EFICIENTE
58	Corrales	4,40	4,62	EFICIENTE
59	Campohermoso	3,94	4,62	EFICIENTE
60	Chiquinquirá	4,51	4,61	EFICIENTE
61	Tasco	4,40	4,61	EFICIENTE
62	Busbanzá	4,60	4,60	EFICIENTE
63	Sutamarchán	4,39	4,60	EFICIENTE
64	Almeida	4,21	4,59	EFICIENTE
65	Panqueba	4,71	4,59	EFICIENTE
66	Sogamoso	4,78	4,58	EFICIENTE
67	Toguí	4,57	4,57	EFICIENTE
68	Pesca	4,49	4,54	EFICIENTE
69	Floresta	4,50	4,53	EFICIENTE
70	Úmbita	4,53	4,53	EFICIENTE
71	Aquitania	4,52	4,53	EFICIENTE
72	Briceño - Boyacá	4,73	4,52	EFICIENTE
73	Samacá	5,00	4,52	EFICIENTE
74	Sativanorte	4,77	4,52	EFICIENTE
75	Chitaraque		4,52	EFICIENTE
76	Tibaná	4,51	4,51	EFICIENTE
77	Garagoa	4,52	4,50	EFICIENTE
78	Guacamayas	4,49	4,48	EFICIENTE
79	Chiscas	4,38	4,46	EFICIENTE
80	Ramiriquí	4,55	4,43	EFICIENTE
81	Macanal	4,08	4,42	EFICIENTE
82	Monguí	4,62	4,40	EFICIENTE
83	Pachavita	4,40	4,40	EFICIENTE
84	Cubará	3,94	4,40	EFICIENTE
85	Paz del Río	4,24	4,37	EFICIENTE
86	La Victoria - Boyacá	4,92	4,37	EFICIENTE
87	La Capilla	4,78	4,34	EFICIENTE
88	Guateque	4,27	4,33	EFICIENTE

ALCALDÍAS				
89	Sutatenza	4,18	4,33	EFICIENTE
90	El Cocuy	4,28	4,30	EFICIENTE
91	Socha	4,53	4,29	EFICIENTE
92	Zetaquirá	3,92	4,24	EFICIENTE
93	Jericó - Boyacá	4,41	4,24	EFICIENTE
94	Villa de Leyva	3,85	4,23	EFICIENTE
95	Siachoque	3,91	4,23	EFICIENTE
96	Somondoco	4,17	4,21	EFICIENTE
97	Tópaga	4,07	4,20	EFICIENTE
98	Cuítiva	4,23	4,20	EFICIENTE
99	Tuta	4,44	4,20	EFICIENTE
100	Páez - Boyacá	4,32	4,17	EFICIENTE
101	Socotá	4,91	4,12	EFICIENTE
102	Chivor	3,97	4,11	EFICIENTE
103	Chíquiza (San Pedro de Iguaque)	3,68	4,10	EFICIENTE
104	Buenavista - Boyacá	3,77	4,07	EFICIENTE
105	Caldas - Boyacá	4,64	4,04	EFICIENTE
106	Chita	3,92	4,01	EFICIENTE
107	Berbeo	3,84	3,99	ADECUADO
108	San Mateo	4,15	3,96	ADECUADO
109	Susacón	4,67	3,94	ADECUADO
110	San Eduardo	3,90	3,90	ADECUADO
111	Rondón	3,91	3,87	ADECUADO
112	San Luis de Gaceno	4,03	3,83	ADECUADO
113	Sativasur	4,12	3,76	ADECUADO
114	Puerto Boyacá	3,31	3,42	ADECUADO
115	Miraflores - Boyacá	3,41	3,37	ADECUADO
116	Tenza	2,85	3,25	ADECUADO
117	Tipacoque	3,05	3,18	ADECUADO
ESTABLECIMIENTOS PÚBLICOS				
1	Fondo de Vivienda Obrera - Tibasosa	4,79	4,99	EFICIENTE
2	Fondo de Vivienda Obrera de Duitama	4,98	4,97	EFICIENTE
3	Colegio de Boyacá	4,70	4,89	EFICIENTE
4	Fondo de Vivienda de Interés Social y Reforma Urbana	4,72	4,74	EFICIENTE
5	Instituto Fondo de Vivienda de Interés Social y Reforma Urbana del Municipio de Sogamoso	4,16	4,52	EFICIENTE
INSTITUTOS CIENTÍFICOS O TECNOLÓGICOS				
1	U.A.E de Ciencia Tecnología e Innovación del Municipio de Tunja	4,74	4,74	EFICIENTE

OTRAS ENTIDADES GOBIERNO GENERAL

1	Instituto de Tránsito y Transporte de Sogamoso	5,00	5,00	EFICIENTE
2	Instituto de Turismo y Recreación de Paipa	4,93	5,00	EFICIENTE
3	Ente Deportivo Municipal Santa Rosa de Viterbo	5,00	5,00	EFICIENTE
4	Empresa Constructora de Vivienda de Tunja	4,98	5,00	EFICIENTE
5	Instituto para la Educación Física la Recreación y el Deporte - Paipa	5,00	5,00	EFICIENTE
6	Instituto Municipal de Deporte y Recreación de Ventaquemada	5,00	4,98	EFICIENTE
7	Instituto de Cultura y Turismo de Ventaquemada	5,00	4,98	EFICIENTE
8	Instituto Municipal para el Deporte y Recreación de Tuta	4,98	4,98	EFICIENTE
9	Instituto de Cultura y Turismo de Duitama	4,97	4,97	EFICIENTE
10	Instituto de Vivienda de Interés Social y Reforma Urbana - Paipa	4,99	4,96	EFICIENTE
11	Fondo Mixto de Cultura de Boyacá	4,93	4,94	EFICIENTE
12	Instituto para la Educación Física, la Recreación y el Deporte de Duitama	4,97	4,94	EFICIENTE
13	Instituto para la Recreación y el Deporte de Tunja	4,95	4,91	EFICIENTE
14	Empresa de Servicios Públicos de Duitama	4,96	4,88	EFICIENTE
15	Instituto Municipal para la Cultura y el Turismo - Moniquirá	4,61	4,84	EFICIENTE
16	Instituto de la Juventud, el Deporte y la Recreación de Chiquinquirá	4,67	4,79	EFICIENTE
17	Corporación de Desarrollo de Chiquinquirá	4,73	4,74	EFICIENTE
18	Hogar de Bienestar del Adulto Mayor y Centro de Vida el Buen Consejo Jenesano	4,31	4,73	EFICIENTE
19	Instituto Departamental de Juventud y Deporte de Boyacá	4,85	4,71	EFICIENTE
20	Instituto para el Fomento de la Recreación y el Deporte de Sogamoso	3,95	4,63	EFICIENTE
21	E.S.P. Empresa Departamental de Servicios Públicos de Boyacá	3,67	4,63	EFICIENTE
22	Instituto Municipal de Deportes y Recreación - Puerto Boyacá	4,66	4,39	EFICIENTE
23	Instituto de Tránsito de Boyacá	4,69	4,34	EFICIENTE
24	Asociación de Municipios del Pie de Monte Oriental	3,88	3,99	ADECUADO
25	Asociación de Municipios de Lengupa	3,96	3,96	ADECUADO
26	Instituto Municipal de Recreación, Deporte y Cultura - Tinjacá	3,97	3,91	ADECUADO

CUNDINAMARCA**EMPRESAS NO COTIZANTES**

N°	ENTIDAD	2019	2020	
EMPRESAS DE SERVICIOS PÚBLICOS				
1	E.S.P. Empresa de Acueducto, Alcantarillado y Aseo -Funza	5,00	5,00	EFICIENTE
2	E.S.P. Empresa de Acueducto, Alcantarillado y Aseo de Guasca S.A.	4,97	5,00	EFICIENTE
3	E.S.P. Empresa de Acueducto, Alcantarillado y Aseo del Rosal S.A.	4,98	5,00	EFICIENTE
4	E.S.P. Empresa de Acueducto y Alcantarillado y Aseo de Madrid	5,00	5,00	EFICIENTE
5	E.S.P. de Alcantarillado y Acueducto del Municipio de Ricaurte S.A.S.	4,98	5,00	EFICIENTE
6	Alumbrado Público de Tocancipá S.A.S		5,00	EFICIENTE
7	E.S.P. Empresa de Servicios Públicos de el Colegio	5,00	5,00	EFICIENTE
8	E.S.P. Empresa de Servicios Públicos del Municipio Villa de San Diego de Ubaté S.A.	4,59	4,99	EFICIENTE
9	E.S.P. Empresa de Servicios de Acueducto, Alcantarillado y Aseo de Apulo S.A.	4,86	4,98	EFICIENTE
10	E.S.P de San Francisco S.A.S	4,98	4,98	EFICIENTE
11	E.S.P. Empresa de Servicios Públicos de Villeta	4,98	4,98	EFICIENTE
12	E.S.P. Empresas Públicas Municipales de Sibaté S.C.A.	4,91	4,97	EFICIENTE
13	E.S.P. Empresa de Acueducto y Alcantarillado - Mosquera	4,62	4,97	EFICIENTE
14	E.S.P. Hydros Mosquera S. en C.A.	4,97	4,97	EFICIENTE
15	E.S.P. Empresa de Servicios Públicos Domiciliarios - Sibaté	4,91	4,97	EFICIENTE
16	E.S.P. Empresa de Acueducto, Alcantarillado y Aseo de Choachí	4,96	4,96	EFICIENTE
17	E.S.P. Empresa de Acueducto, Alcantarillado y Aseo - La Vega	4,96	4,96	EFICIENTE
18	E.S.P. de Tocancipá S.A.	4,89	4,96	EFICIENTE
19	E.S.P. Empresa de Servicios Públicos Domiciliarios Cáqueza S.A.	5,00	4,95	EFICIENTE
20	E.S.P. Domiciliarios de Sesquilé S.A.	4,88	4,94	EFICIENTE
21	E.S.P. Empresa de Acueducto y Alcantarillado Zipaquirá	4,92	4,93	EFICIENTE
22	E.S.P de Tena S.A.		4,93	EFICIENTE
23	E.S.P. de la Calera	4,91	4,92	EFICIENTE

EMPRESAS DE SERVICIOS PÚBLICOS

24	E.S.P. de Sopó	4,91	4,91	EFICIENTE
25	E.S.P. Tocagua	4,81	4,90	EFICIENTE
26	E.S.P. Empresa de Acueducto, Alcantarillado, Aseo y Servicios Complementarios de Zipacón S.A.	4,71	4,89	EFICIENTE
27	E.S.P. Empresa de Acueducto, Alcantarillado y Aseo de Silvania S.A.	4,83	4,87	EFICIENTE
28	E.S.P. Aguas y Aseo de Subachoque S.A.	4,82	4,86	EFICIENTE
29	E.S.P. Empresa de Servicios del Gualivá S.A.S	4,86	4,86	EFICIENTE
30	E.S.P. Empresa de Servicios Públicos de Cajicá S.A.	4,91	4,85	EFICIENTE
31	E.S.P. de Pandi S.A.S	4,48	4,83	EFICIENTE
32	E.S.P. de San Antonio del Tequendama S.A.	4,87	4,82	EFICIENTE
33	E.S.P. Domiciliarios de Vianí S.A.S		4,81	EFICIENTE
34	E.S.P. Empresa de Servicios Públicos de Chía	4,90	4,80	EFICIENTE
35	E.S.P. de Cucunubá S.A.S.	4,74	4,76	EFICIENTE
36	E.S.P. Empresa de Servicios Públicos Domiciliarios Paratebueno	4,54	4,75	EFICIENTE
37	E.S.P. Emsercota S.A.	4,83	4,74	EFICIENTE
38	E.S.P. Empresas Públicas de Nilo S.A.S.	4,26	4,72	EFICIENTE
39	E.S.P. Aguas de Facatativá, Acueducto, Alcantarillado, Aseo y Servicios Complementarios. E.A.F S.A.S	4,98	4,69	EFICIENTE
40	E.S.P. Servipuli S.A.	4,50	4,68	EFICIENTE
41	Empresa Regional Jerusalèn,Nariño, Guataqui S.A.S E.S.P.		4,68	EFICIENTE
42	E.S.P. Empresas Públicas de Facatativá	4,87	4,67	EFICIENTE
43	E.S.P. Empresa de Acueducto Alcantarillado y Aseo del Municipio de Beltrán S.A.S	4,20	4,61	EFICIENTE
44	E.S.P. de Tabio S.A.	4,58	4,58	EFICIENTE
45	E.S.P. Empresa de Servicios Públicos Domiciliarios del Municipio de Pacho	4,51	4,48	EFICIENTE
46	E.S.P. Empresas Públicas de Cundinamarca S.A.	4,36	4,43	EFICIENTE
47	E.S.P. Empresa Regional Aguas del Tequendama S.A.	4,52	4,37	EFICIENTE
48	E.S.P. Empresa de Servicios Públicos de Guaduas S.A. - Aguas del Capira	4,43	4,32	EFICIENTE
49	E.S.P. Acueducto, Alcantarillado y Aseo de Tenjo S.A.	4,18	4,10	EFICIENTE
50	E.S.P. de Guatavita S.A.		3,78	ADECUADO
51	E.S.P. De Viotá S.A.S.	3,50	3,58	ADECUADO
52	E.S.P. Empresa de Servicios Públicos Puerto Salgar	3,93	3,50	ADECUADO

EMPRESAS INDUSTRIALES Y COMERCIALES DEL ESTADO

1	Empresa de Licores de Cundinamarca	5,00	5,00	EFICIENTE
2	Fondo de Desarrollo de Proyectos de Cundinamarca	5,00	5,00	EFICIENTE
3	Empresa Industrial, Comercial, Frigorífico y Plaza de Ferias de Zipaquirá	4,84	4,92	EFICIENTE
4	Empresa Férrea Regional S.A.S.	4,92	4,85	EFICIENTE
5	Lotería de Cundinamarca	4,91	4,78	EFICIENTE
6	Empresa Industrial y Comercial de Servicios Turísticos de Nemocón	4,58	4,74	EFICIENTE
7	Empresa Inmobiliaria de Cundinamarca	5,00	4,70	EFICIENTE
8	Terminal de Transportes de Fusagasugá	4,23	4,60	EFICIENTE
9	Empresa Pública de Madrid		4,00	ADECUADO
10	Empresa de Servicios Municipales y Regionales	3,44	3,32	ADECUADO

EMPRESAS SOCIALES DEL ESTADO

1	E.S.E. Hospital San José - Guachetá	5,00	5,00	EFICIENTE
2	E.S.E. Hospital San Vicente de Paul - Nemocón	4,63	5,00	EFICIENTE
3	E.S.E. Hospital de Girardot	4,98	5,00	EFICIENTE
4	E.S.E. Hospital Nuestra Señora de las Mercedes Funza	4,82	5,00	EFICIENTE
5	E.S.E. Hospital San Antonio - Arbeláez	4,99	4,97	EFICIENTE
6	E.S.E. Hospital San Rafael - Facatativá	4,98	4,97	EFICIENTE
7	E.S.E. Hospital San Rafael - Pacho	4,85	4,95	EFICIENTE
8	E.S.E. Hospital de la Vega	4,76	4,92	EFICIENTE
9	Hospital Maria Auxiliadora Empresa Social del Estado del Municipio de Mosquera	4,88	4,92	EFICIENTE
10	E.S.E. Hospital San Vicente de Paul - Fómeque	4,91	4,88	EFICIENTE
11	E.S.E. Hospital San Antonio de Chía	4,87	4,87	EFICIENTE
12	E.S.E. Hospital Divino Salvador - Sopó	4,60	4,86	EFICIENTE
13	E.S.E. Centro de Salud de Tausa	4,76	4,86	EFICIENTE
14	E.S.E. Hospital San Francisco - Gachetá	4,81	4,81	EFICIENTE
15	E.S.E. Hospital San Rafael - Cáqueza	4,83	4,79	EFICIENTE
16	E.S.E. Hospital Salazar de Villeta	4,64	4,79	EFICIENTE
17	E.S.E. Hospital Santa Matilde - Madrid	4,78	4,78	EFICIENTE
18	E.S.E. Centro de Salud - Cucunubá	4,84	4,78	EFICIENTE
19	E.S.E. Hospital Mario Gaitán Yanguas - Soacha	4,70	4,78	EFICIENTE
20	E.S.E. Centro de Salud Timoteo Riveros Cubillos	4,67	4,78	EFICIENTE
21	E.S.E. Hospital el Salvador de Ubaté	4,78	4,78	EFICIENTE
22	E.S.E. Centro de Salud de Fosca - Cundinamarca	4,84	4,77	EFICIENTE
23	E.S.E. Centro de Salud San Francisco de Sales	4,90	4,76	EFICIENTE
24	E.S.E. Hospital San José de Guaduas	4,68	4,74	EFICIENTE

EMPRESAS SOCIALES DEL ESTADO

25	E.S.E. Hospital Habacuc Calderón - Carmen de Carupa	4,72	4,73	EFICIENTE
26	E.S.E. Hospital Pedro León - La Mesa	4,34	4,72	EFICIENTE
27	E.S.E. Hospital Nuestra Señora del Pilar de Medina	4,71	4,71	EFICIENTE
28	E.S.E. Policlínico de Junín	3,69	4,67	EFICIENTE
29	E.S.E. Centro de Salud de Ricaurte	4,67	4,67	EFICIENTE
30	E.S.E. Hospital San Martín de Porres - Chocontá	3,97	4,65	EFICIENTE
31	E.S.E. Hospital Mercedes Téllez de Padilla - Vianí	4,42	4,65	EFICIENTE
32	E.S.E. Hospital San Antonio de Sesquilé	4,25	4,64	EFICIENTE
33	E.S.E. Hospital Diógenes Troncoso - Puerto Salgar	4,34	4,64	EFICIENTE
34	E.S.E. Hospital Santa Rosa - Tenjo	4,71	4,64	EFICIENTE
35	E.S.E. Hospital Nuestra Señora del Carmen - El Colegio	4,45	4,64	EFICIENTE
36	E.S.E. Hospital Profesor Jorge Cavelier	4,61	4,63	EFICIENTE
37	E.S.E. Hospital San Antonio del Tequendama I Nivel	4,45	4,63	EFICIENTE
38	E.S.E. Hospital San Francisco de Viotá	4,50	4,62	EFICIENTE
39	E.S.E. Cayetano María de Rojas	4,66	4,62	EFICIENTE
40	E.S.E. Hospital Universitario de La Samaritana	4,27	4,59	EFICIENTE
41	E.S.E. Hospital Hilario Lugo - Sasaima	4,91	4,58	EFICIENTE
42	E.S.E. Hospital San Antonio - Guatavita	4,00	4,55	EFICIENTE
43	E.S.E. Hospital Nuestra Señora del Carmen - Tabio	4,46	4,53	EFICIENTE
44	E.S.E. Hospital Ismael Silva - Silvania	4,92	4,53	EFICIENTE
45	E.S.E. Hospital Santa Bárbara - Vergara	4,93	4,46	EFICIENTE
46	E.S.E. Hospital Marco Felipe Afanador de Tocaima	4,34	4,44	EFICIENTE
47	E.S.E. Empresa de Salud de Soacha	4,49	4,44	EFICIENTE
48	E.S.E. Empresa Social del Estado Hospital San Antonio - Anolaima	4,07	4,44	EFICIENTE
49	E.S.E. Hospital San José de la Palma	4,37	4,39	EFICIENTE
50	E.S.E. Hospital San Vicente de Paul - San Juan de Río seco	4,34	4,33	EFICIENTE
51	E.S.E. Hospital Nuestra señora del Rosario Suesca	4,35	4,33	EFICIENTE
52	E.S.E. Centro de Salud San José - Nimaima		4,27	EFICIENTE
53	E.P.S. Convida	4,08	4,01	EFICIENTE
54	E.S.E. Hospital San Rafael - Fusagasugá	3,62	3,66	ADECUADO

OTRAS EMPRESAS

1	Empresas de Servicios Públicos Municipales de Fusagasugá	4,35	4,40	EFICIENTE
---	--	------	------	-----------

SOCIEDADES DE ECONOMÍA MIXTA

1	Catedral de Sal de Zipaquirá S.A. S.E.M.	4,88	4,90	EFICIENTE
---	--	------	------	-----------

ENTIDADES DE GOBIERNO				
N°	ENTIDAD	2019	2020	
ALCALDÍAS				
1	Tabio	5,00	5,00	EFICIENTE
2	Nilo	5,00	5,00	EFICIENTE
3	Cogua	4,88	4,98	EFICIENTE
4	Mosquera - Cundinamarca	4,93	4,93	EFICIENTE
5	Gama	4,92	4,93	EFICIENTE
6	Subachoque	4,93	4,93	EFICIENTE
7	Cachipay	4,92	4,92	EFICIENTE
8	Viotá	4,92	4,92	EFICIENTE
9	Anapoima	4,94	4,92	EFICIENTE
10	Guayabetal	4,80	4,91	EFICIENTE
11	Ricaurte - Cundinamarca	4,91	4,91	EFICIENTE
12	Chía	4,95	4,91	EFICIENTE
13	Villeta	4,90	4,90	EFICIENTE
14	Puerto Salgar	4,90	4,90	EFICIENTE
15	Madrid - Cundinamarca	4,83	4,88	EFICIENTE
16	Cajicá	4,88	4,88	EFICIENTE
17	Tausa	4,86	4,88	EFICIENTE
18	Supatá	4,85	4,87	EFICIENTE
19	Facatativá	4,82	4,87	EFICIENTE
20	Guataquí	4,84	4,87	EFICIENTE
21	Choachí	4,71	4,87	EFICIENTE
22	El Rosal	4,59	4,87	EFICIENTE
23	Soacha	4,70	4,85	EFICIENTE
24	Une	4,85	4,85	EFICIENTE
25	Chaguaní	4,83	4,85	EFICIENTE
26	San Antonio del Tequendama	4,81	4,85	EFICIENTE
27	Zipaquirá	4,85	4,85	EFICIENTE
28	Agua de Dios	4,80	4,84	EFICIENTE
29	Sasaima	4,66	4,83	EFICIENTE
30	La Vega - Cundinamarca	4,45	4,83	EFICIENTE
31	Granada - Cundinamarca	4,01	4,83	EFICIENTE
32	San Juan de Río Seco	4,82	4,82	EFICIENTE
33	Sopó	4,86	4,81	EFICIENTE
34	Venecia - Cundinamarca	4,68	4,81	EFICIENTE
35	Nemocón	4,74	4,81	EFICIENTE
36	Bojacá	4,77	4,81	EFICIENTE
37	Fúquene	4,67	4,81	EFICIENTE
38	Vianí	4,79	4,81	EFICIENTE

ALCALDÍAS

39	Pandi	4,78	4,80	EFICIENTE
40	Villagómez	4,53	4,79	EFICIENTE
41	Pacho	4,78	4,78	EFICIENTE
42	Caparrapí	3,96	4,78	EFICIENTE
43	Jerusalén	4,87	4,78	EFICIENTE
44	Fosca	4,73	4,76	EFICIENTE
45	Nocaima	5,00	4,76	EFICIENTE
46	Tenjo	4,72	4,76	EFICIENTE
47	Gutiérrez	4,53	4,76	EFICIENTE
48	Tocaima	4,75	4,76	EFICIENTE
49	Chocontá	4,66	4,75	EFICIENTE
50	Quebradanegra	4,76	4,75	EFICIENTE
51	Cucunubá	4,69	4,75	EFICIENTE
52	Lenguazaque	4,73	4,75	EFICIENTE
53	Sutatausa	4,57	4,74	EFICIENTE
54	Paratebueno	4,78	4,73	EFICIENTE
55	Sibaté	4,42	4,73	EFICIENTE
56	Tocancipá	4,30	4,72	EFICIENTE
57	Quipile	4,79	4,70	EFICIENTE
58	Fómeque	4,52	4,69	EFICIENTE
59	Zipacón	4,54	4,67	EFICIENTE
60	La Calera	4,72	4,65	EFICIENTE
61	Guasca	3,26	4,64	EFICIENTE
62	Simijaca	4,52	4,64	EFICIENTE
63	Pasca	4,70	4,64	EFICIENTE
64	Guachetá	4,54	4,63	EFICIENTE
65	La Palma	4,52	4,60	EFICIENTE
66	Quetame		4,58	EFICIENTE
67	Carmen de Carupa	4,58	4,58	EFICIENTE
68	Paime	4,57	4,57	EFICIENTE
69	Apulo - Rafael Reyes	4,56	4,56	EFICIENTE
70	Silvania	4,47	4,56	EFICIENTE
71	Ubaque	4,65	4,53	EFICIENTE
72	Tibacuy	4,27	4,51	EFICIENTE
73	Tena	4,44	4,50	EFICIENTE
74	Guayabal de Síquima	4,51	4,50	EFICIENTE
75	Gachancipá	4,32	4,49	EFICIENTE
76	Gachetá	4,64	4,47	EFICIENTE
77	Vergara	4,33	4,47	EFICIENTE
78	San Cayetano - Cundinamarca	4,85	4,46	EFICIENTE

ALCALDÍAS

79	Medina	4,52	4,45	EFICIENTE
80	San Bernardo - Cundinamarca	4,39	4,45	EFICIENTE
81	Machetá	4,43	4,44	EFICIENTE
82	Gachalá	4,33	4,44	EFICIENTE
83	Guatavita		4,43	EFICIENTE
84	Arbeláez	4,42	4,42	EFICIENTE
85	Nimaima	4,58	4,40	EFICIENTE
86	Ubaté	4,13	4,40	EFICIENTE
87	El Peñón - Cundinamarca	3,10	4,37	EFICIENTE
88	Manta	4,15	4,37	EFICIENTE
89	Albán	3,95	4,35	EFICIENTE
90	Fusagasugá	4,53	4,33	EFICIENTE
91	Útica	3,62	4,29	EFICIENTE
92	Cabrera - Cundinamarca	4,04	4,28	EFICIENTE
93	Chipaque	3,48	4,27	EFICIENTE
94	Funza	3,63	4,27	EFICIENTE
95	La Mesa	4,47	4,25	EFICIENTE
96	La Peña	5,00	4,23	EFICIENTE
97	Mesitas del Colegio	4,29	4,22	EFICIENTE
98	Sesquilé	4,21	4,21	EFICIENTE
99	Nariño - Cundinamarca	4,70	4,20	EFICIENTE
100	Beltrán	4,18	4,19	EFICIENTE
101	Villapinzón	3,90	4,18	EFICIENTE
102	Susa	4,87	4,17	EFICIENTE
103	Suesca	3,28	4,08	EFICIENTE
104	San Francisco - Cundinamarca	4,01	4,07	EFICIENTE
105	Girardot	3,93	4,06	EFICIENTE
106	Yacopí	3,94	4,03	EFICIENTE
107	Ubalá	3,60	3,99	ADECUADO
108	Topaipí	3,10	3,99	ADECUADO
109	Bituima	3,86	3,99	ADECUADO
110	Tibirita	3,96	3,96	ADECUADO
111	Cota	4,23	3,94	ADECUADO
112	Pulí	3,80	3,90	ADECUADO
113	Cáqueza	3,57	3,85	ADECUADO
114	Junín	3,95	3,84	ADECUADO
115	Guaduas	4,00	3,69	ADECUADO
116	Anolaima	3,85	3,55	ADECUADO

ESTABLECIMIENTOS PÚBLICOS

1	Universidad de Cundinamarca	4,93	4,53	EFICIENTE
---	-----------------------------	------	------	-----------

OTRAS ENTIDADES GOBIERNO GENERAL

1	Instituto de Deporte, cultura y turismo de Subachoque	4,88	5,00	EFICIENTE
2	Instituto Municipal para el Deporte y la Recreación de Madrid	4,83	5,00	EFICIENTE
3	Instituto de Desarrollo Urbano, Vivienda y Gestión Territorial de Chía	5,00	5,00	EFICIENTE
4	Centro Cultural Bacatá de Funza	5,00	5,00	EFICIENTE
5	Instituto Municipal del Deporte, la Recreación y el Turismo de Cajicá	4,82	5,00	EFICIENTE
6	Instituto Municipal del Deporte	5,00	5,00	EFICIENTE
7	Instituto Municipal del Deporte y la Recreación	4,82	5,00	EFICIENTE
8	Instituto Municipal de Recreación y Deportes - Tocancipá	5,00	5,00	EFICIENTE
9	Instituto Municipal de Vivienda de Interés Social de Cajicá	4,98	4,98	EFICIENTE
10	Beneficencia de Cundinamarca	4,96	4,98	EFICIENTE
11	Corporación Social de Cundinamarca	4,98	4,98	EFICIENTE
12	Instituto Departamental para la Recreación y el Deporte de Cundinamarca	4,98	4,95	EFICIENTE
13	Instituto Departamental de Acción Comunal de Cundinamarca	4,94	4,94	EFICIENTE
14	Instituto Municipal de Cultura y Turismo de Tenjo		4,94	EFICIENTE
15	Instituto Municipal de Cultura, Recreación y Deporte de Zipaquirá	4,94	4,88	EFICIENTE
16	Instituto Municipal de Recreación y Deportes - Anapoima	4,87	4,87	EFICIENTE
17	Junta Municipal de Ferias y Exposiciones Agropecuarias de Girardot	4,65	4,86	EFICIENTE
18	Instituto Municipal para la Recreación y el Deporte de Cota	4,64	4,82	EFICIENTE
19	Junta Municipal de Deportes del Municipio de Sesquilé	4,77	4,82	EFICIENTE
20	Junta Municipal de Deportes de Ricaurte - Cundeportes	4,81	4,81	EFICIENTE
21	Instituto Municipal de Vivienda Urbana y Rural - La Calera		4,80	EFICIENTE
22	Instituto de Cultura, Turismo, Recreación y Deporte de Apulo	4,79	4,79	EFICIENTE
23	Instituto de Recreación, Deporte, Cultura y Turismo San Antonio del Tequendama	4,72	4,79	EFICIENTE
24	Junta Municipal de Deportes y Recreación - Guataquí	4,93	4,78	EFICIENTE

OTRAS ENTIDADES GOBIERNO GENERAL

25	Asociación de Municipios Sabana Centro	4,80	4,78	EFICIENTE
26	Instituto Municipal de Deportes y Recreación - El Rosal	4,84	4,76	EFICIENTE
27	Instituto Municipal de Cultura, Turismo, Recreación y Deporte de Nilo	4,75	4,75	EFICIENTE
28	Instituto Municipal de Cultura y Turismo de Villeta	4,69	4,74	EFICIENTE
29	Instituto Municipal para el Deporte, la Recreación, la Educación Física y la Educación Física Extraescolar - Villapinzón	4,68	4,72	EFICIENTE
30	Instituto Municipal para la Recreación y el Deporte - Coldeportes Funza	4,71	4,71	EFICIENTE
31	Agencia de Cundinamarca para la Paz y la Convivencia	4,33	4,70	EFICIENTE
32	Instituto Municipal del Deporte, la Recreación, el Aprovechamiento del Tiempo Libre, la Educación Extraescolar y Educación Física de Sibaté		4,69	EFICIENTE
33	Instituto Departamental de Cultura y Turismo de Cundinamarca	4,69	4,65	EFICIENTE
34	Instituto Municipal para la Recreación y el Deporte - Nemocón		4,64	EFICIENTE
35	Casa de Reposo	4,37	4,61	EFICIENTE
36	Instituto Municipal para la Recreación y el Deporte de Soacha	4,51	4,61	EFICIENTE
37	Instituto Deportivo y Recreativo de Fusagasugá	4,66	4,60	EFICIENTE
38	Instituto Municipal para la Recreación y el Deporte de Pacho	4,58	4,56	EFICIENTE
39	Instituto de Infraestructura y Concesiones de Cundinamarca	3,99	4,47	EFICIENTE
40	Instituto Municipal para la Recreación y el Deporte de Tenjo	4,40	4,42	EFICIENTE
41	Instituto Municipal de Cultura y Turismo de Cajicá	3,97	4,38	EFICIENTE
42	Junta Municipal de Deportes - San Francisco		4,36	EFICIENTE
43	Tribunal Seccional de Ética Médica de Cundinamarca	4,37	4,29	EFICIENTE
44	Instituto Municipal del Deporte y la Recreación - Chocontá	4,32	4,26	EFICIENTE
45	Junta Municipal de Deportes - Ubalá	4,25	4,25	EFICIENTE
46	Instituto Municipal de Recreación y Deporte de Tabio	4,22	4,22	EFICIENTE
47	Instituto de Deporte y Recreación de Facatativá	4,15	4,15	EFICIENTE
48	Instituto Municipal de Recreación y Deporte de Chía	4,55	4,13	EFICIENTE

OTRAS ENTIDADES GOBIERNO GENERAL				
49	Instituto Municipal de Cultura Joaquín Piñeros Corpas	3,93	4,00	ADECUADO
50	Corporación Prodesarrollo y Seguridad del Municipio de Girardot	3,58	3,75	ADECUADO
UNIDADES ADMINISTRATIVAS ESPECIALES				
1	U.A.E. de Pensiones del Departamento de Cundinamarca	4,91	4,93	EFICIENTE
ENTIDADES EN LIQUIDACIÓN				
Nº	ENTIDAD	2019	2020	
PROCESOS ESPECIALES EMPRESAS				
1	E.S.P. Hydros Chía S. en C.A. - En Liquidación	4,51		EFICIENTE
2	Empresa Comercial y de Servicios Integrados de Funza - En Liquidación	2,03		DEFICIENTE
PROCESOS ESPECIALES ENTIDADES DE GOBIERNO				
1	Asociación de Municipios de Gualiva - En Liquidación	4,28		EFICIENTE

HUILA

EMPRESAS NO COTIZANTES				
Nº	ENTIDAD	2019	2020	
EMPRESAS DE SERVICIOS PÚBLICOS				
1	Empresas Públicas Municipales de Garzón	4,97	5,00	EFICIENTE
2	E.S.P Empresas Públicas de Villavieja S.A.S		5,00	EFICIENTE
3	E.S.P. Empresas del Pueblo y para el Pueblo de Gigante S.A.		4,98	EFICIENTE
4	E.S.P. San Agustín	4,94	4,94	EFICIENTE
5	E.S.P. Biorgánicos del Sur del Huila S.A.	4,94	4,94	EFICIENTE
6	E.S.P. Sociedad de Economía Mixta Alumbrado Público de Pitalito S.A.S.		4,94	EFICIENTE
7	E.S.P. Aguas y Aseo de El Pital S.A.		4,93	EFICIENTE
8	E.S.P. Empresas Públicas de Tesalia S.A.		4,91	EFICIENTE
9	E.S.P. Empresas Públicas de Timaná S.A.	4,88	4,87	EFICIENTE
10	E.S.P. Empresas Públicas de Algeciras S.A.	4,80	4,82	EFICIENTE
11	E.S.P. Empresas Públicas de Teruel S.A.	4,62	4,81	EFICIENTE
12	E.S.P. Empresas Públicas de Hobo S.A.	4,68	4,80	EFICIENTE
13	E.S.P. Empresa de Acueducto, Alcantarillado y Aseo de Saladoblanco S.A.	4,70	4,77	EFICIENTE
14	E.S.P. Empresas Públicas de Suaza S.A.	4,59	4,70	EFICIENTE
15	E.S.P. Servicios Públicos de Campoalegre S.A.	3,42	4,68	EFICIENTE

EMPRESAS DE SERVICIOS PÚBLICOS

16	E.S.P. Empresas Públicas de la Argentina S.A.	5,00	4,68	EFICIENTE
17	E.S.P. Empresas Públicas de Acevedo S.A.	4,65	4,66	EFICIENTE
18	E.S.P. Empresa de Servicios Públicos La Plata Huila	4,77	4,65	EFICIENTE
19	E.S.P. Empresas Públicas de Rivera S.A.	4,64	4,64	EFICIENTE
20	E.S.P. Empresas Públicas de Yaguará S.A.	4,89	4,64	EFICIENTE
21	Empresa de Servicios Públicos de Palermo	4,61	4,61	EFICIENTE
22	E.S.P. Empresa de Acueducto, Alcantarillado y Aseo de Guadalupe S.A.	4,76	4,60	EFICIENTE
23	E.S.P. Empresas Públicas de Íquira S.A.	4,65	4,56	EFICIENTE
24	E.S.P. Servicios Públicos Domiciliarios de Altamira S.A.		4,52	EFICIENTE
25	E.S.P. de Baraya	4,34	4,40	EFICIENTE
26	Sociedad de Acueductos y Alcantarillados del Huila - Aguas del Huila S.A.	4,40	4,26	EFICIENTE
27	E.S.P. Aguas y Aseo del Macizo S.A.	3,81	3,81	ADECUADO
28	E.S.P. Empresas Públicas de Aipe S.A.	4,50	3,80	ADECUADO
29	Empresas Públicas de Tello S.A.S. E.S.P.	3,82	3,78	ADECUADO
30	E.S.P. de Colombia Huila S.A.S.		3,26	ADECUADO

EMPRESAS INDUSTRIALES Y COMERCIALES DEL ESTADO

1	Empresa Lotería y Juego de Apuestas Permanentes del Departamento del Huila	5,00	5,00	EFICIENTE
2	Sistema Estratégico de Transporte Público de Neiva S.A.S	4,97	4,97	EFICIENTE

EMPRESAS SOCIALES DEL ESTADO

1	E.S.E. Carmen Emilia Ospina	4,95	5,00	EFICIENTE
2	E.S.E. Hospital San José de Isnos	5,00	5,00	EFICIENTE
3	E.S.E. Hospital Departamental San Vicente de Paul - Garzón	5,00	5,00	EFICIENTE
4	Instituto Financiero del Huila	4,82	5,00	EFICIENTE
5	E.S.E. Hospital San Roque	4,98	4,98	EFICIENTE
6	E.S.E. Manuel Castro Tovar - Pitalito	4,97	4,97	EFICIENTE
7	E.S.E. María Auxiliadora - Garzón	4,95	4,97	EFICIENTE
8	E.S.E. Hospital Nuestra Señora de Fátima - Suaza	4,83	4,95	EFICIENTE
9	E.S.E. Hospital del Perpetuo Socorro de Villavieja	4,18	4,94	EFICIENTE
10	E.S.E. Hospital San Antonio - Timaná	4,94	4,93	EFICIENTE
11	E.S.E. Hospital Departamental San Antonio - Pitalito	4,77	4,87	EFICIENTE
12	E.S.E. Municipal David Molina Muñoz - Oporapa	4,78	4,86	EFICIENTE
13	E.S.E. Hospital Santa Teresa - Tesalia	4,77	4,85	EFICIENTE
14	E.S.E. Hospital Departamental San Antonio de Padua - La Plata		4,83	EFICIENTE

EMPRESAS SOCIALES DEL ESTADO

15	E.S.E. Hospital San Antonio - Tarquí	4,61	4,83	EFICIENTE
16	E.S.E. Ana Silvia Maldonado Jiménez	4,77	4,83	EFICIENTE
17	E.S.E. Hospital Local Municipal de Hobo - Huila	4,95	4,82	EFICIENTE
18	E.S.E. Hospital Luis Felipe Cabrera - Algeciras	4,83	4,81	EFICIENTE
19	E.S.E. Hospital Departamental Hernando Moncaleano Perdomo - Neiva	4,79	4,81	EFICIENTE
20	E.S.E. Centro de Salud Miguel Barreto López - Tello	5,00	4,80	EFICIENTE
21	E.S.E. Hospital San Carlos - Aipe	4,42	4,80	EFICIENTE
22	E.S.E. Hospital Tulia Durán de Borrero - Baraya	4,95	4,80	EFICIENTE
23	E.S.E. Hospital San Antonio	4,73	4,79	EFICIENTE
24	E.S.E. Hospital María Auxiliadora - Íquira	4,97	4,79	EFICIENTE
25	E.S.E. Centro de Salud San Juan de Dios - El Pital	4,34	4,78	EFICIENTE
26	E.S.E. Juan Ramón Núñez Palacios - La Argentina	4,66	4,77	EFICIENTE
27	E.S.E. Hospital San Francisco Javier del Municipio de Acevedo	3,89	4,77	EFICIENTE
28	E.S.E. Camilo Trujillo Silva - Palestina	4,72	4,75	EFICIENTE
29	E.S.E. Laura Perdomo de García	4,62	4,75	EFICIENTE
30	E.S.E. Hospital Luis Antonio Mojica de Nátaga	4,75	4,71	EFICIENTE
31	E.S.E. Hospital San Francisco de Asís - Palermo	4,76	4,71	EFICIENTE
32	E.S.E. Hospital Divino Niño - Rivera	4,69	4,69	EFICIENTE
33	E.S.E. Hospital Municipal San Francisco de Asís - Elías	4,71	4,65	EFICIENTE
34	E.S.E. Hospital Arsenio Repizo Vanegas - San Agustín	5,00	4,62	EFICIENTE
35	E.S.E. Hospital Municipal Nuestra Señora de Guadalupe	5,00	4,49	EFICIENTE
36	E.S.E. Nuestra Señora de las Mercedes de Saladoblanco	4,55	4,49	EFICIENTE
37	Empresa Social del Estado Santa Rosa de Lima de Paicol	4,60	4,31	EFICIENTE
38	E.S.E. Nuestra Señora del Carmen - Santa María	4,00	4,24	EFICIENTE
39	E.S.E. Hospital Gigante	5,00	4,22	EFICIENTE
40	E.S.E. Hospital Nuestra Señora del Rosario - Campoalegre	5,00	4,00	ADECUADO
41	E.S.E. San Sebastian del Municipio de La Plata - Huila	4,82	3,71	ADECUADO

OTRAS EMPRESAS

1	Empresa de Servicios Públicos de Pitalito	4,51	4,63	EFICIENTE
2	Empresas Públicas Municipales de Neiva	4,92	4,26	EFICIENTE

SOCIEDADES DE ECONOMÍA MIXTA

1	Terminal de Transportes de Pitalito S.A.	4,90	5,00	EFICIENTE
2	Química Integrada S.A.	4,79	4,91	EFICIENTE

ENTIDADES DE GOBIERNO

Nº	ENTIDAD	2019	2020	
----	---------	------	------	--

ALCALDÍAS

1	San Agustín	5,00	5,00	EFICIENTE
2	El Agrado	5,00	5,00	EFICIENTE
3	Rivera	4,98	4,98	EFICIENTE
4	Saladoblanco	4,90	4,95	EFICIENTE
5	Timaná	4,93	4,95	EFICIENTE
6	Palestina - Huila	4,86	4,94	EFICIENTE
7	Paicol	4,95	4,93	EFICIENTE
8	Tesalia	4,90	4,92	EFICIENTE
9	Hobo	4,11	4,92	EFICIENTE
10	La Argentina	4,88	4,91	EFICIENTE
11	Colombia	4,88	4,90	EFICIENTE
12	Pitalito	4,89	4,89	EFICIENTE
13	La Plata	4,61	4,88	EFICIENTE
14	Campoalegre	5,00	4,88	EFICIENTE
15	Aipe	4,70	4,87	EFICIENTE
16	Yaguará	4,35	4,83	EFICIENTE
17	Suaza	4,72	4,82	EFICIENTE
18	Oporapa	4,75	4,80	EFICIENTE
19	Elías	4,85	4,79	EFICIENTE
20	Gigante	4,74	4,75	EFICIENTE
21	Iquira	4,76	4,75	EFICIENTE
22	Altamira	4,71	4,71	EFICIENTE
23	Acevedo	4,42	4,70	EFICIENTE
24	Nátaga	4,82	4,70	EFICIENTE
25	Guadalupe - Huila	4,78	4,69	EFICIENTE
26	Santa María - Huila	4,62	4,62	EFICIENTE
27	El Pital	4,33	4,60	EFICIENTE
28	Tárqui	4,57	4,57	EFICIENTE
29	Algeciras	4,48	4,50	EFICIENTE
30	Teruel	4,65	4,48	EFICIENTE
31	Villavieja	4,39	4,46	EFICIENTE
32	Garzón	4,97	4,40	EFICIENTE
33	Isnos	5,00	4,17	EFICIENTE
34	Palermo	3,98	4,17	EFICIENTE

ALCALDÍAS				
35	Tello	4,38	4,08	EFICIENTE
36	Baraya		3,92	ADECUADO

OTRAS ENTIDADES GOBIERNO GENERAL				
1	C.P.G.A Corpoagrocentro	4,91	5,00	EFICIENTE
2	C.P.G.A. del Sur del Huila	4,88	5,00	EFICIENTE
3	Junta Municipal de Deportes y Recreación de Rivera - Huila	4,77	4,98	EFICIENTE
4	Instituto de Tránsito y Transporte de Campoalegre		4,98	EFICIENTE
5	Fondo de Vivienda de Interés Social del Departamento del Huila	4,90	4,93	EFICIENTE
6	Instituto de Tránsito y Transporte del Huila	4,98	4,93	EFICIENTE
7	C.P.G.A. del Centro Oriente del Huila		4,90	EFICIENTE
8	Instituto de Tránsito y Transporte de Pitalito	4,71	4,86	EFICIENTE
9	Fomcultura Fondo Mixto de Cultura y Turismo del Huila	4,74	4,83	EFICIENTE
10	Instituto de Cultura, Recreación y Deporte del Municipio de Pitalito	4,77	4,82	EFICIENTE
11	Instituto Departamental del Deporte y la Recreación	4,52	4,48	EFICIENTE
12	C.P.G.A. del Noroccidente del Huila	4,57	4,12	EFICIENTE
13	Asociación Agroempresarial de Municipios del Sur Occidente del Departamento del Huila	3,37	3,81	ADECUADO

ENTIDADES EN LIQUIDACIÓN				
Nº	ENTIDAD	2019	2020	
PROCESOS ESPECIALES EMPRESAS				
1	E.S.P. Emuserp Hobo - En Liquidación	3,08	3,08	ADECUADO
PROCESOS ESPECIALES ENTIDADES DE GOBIERNO				
1	Instituto Municipal de Tránsito y Transporte de Campoalegre - Huila - En liquidación		4,98	EFICIENTE

TOLIMA				
EMPRESAS NO COTIZANTES				
Nº	ENTIDAD	2019	2020	
EMPRESAS DE SERVICIOS PÚBLICOS				
1	E.S.P. Empresa Ibaguereña de Acueducto y Alcantarillado S.A.	5,00	5,00	EFICIENTE
2	E.S.P. Empresa de Distribución de Agua Potable, Alcantarillado y Aseo del Carmen de Apicalá S.A.	4,95	4,98	EFICIENTE
3	E.S.P. Empresa de Servicios Públicos de Acueducto, Alcantarillado y Aseo del Guamo	4,70	4,90	EFICIENTE

EMPRESAS DE SERVICIOS PÚBLICOS

4	E.S.P. de Herveo S.A.	4,85	4,85	EFICIENTE
5	E.S.P. Empresa de Servicios Públicos de Coyaima	4,84	4,84	EFICIENTE
6	Empresa de Servicios Públicos Domiciliarios de Melgar	4,83	4,83	EFICIENTE
7	E.S.P. de Planadas. S.A.S.	4,70	4,83	EFICIENTE
8	E.S.P. Empresa Generadora del Tolima S.A.	4,82	4,82	EFICIENTE
9	E.S.P. Empresa Departamental de Acueducto, Alcantarillado y Aseo del Tolima S.A.	4,65	4,80	EFICIENTE
10	E.S.P. Empresa de Servicios Públicos de Purificación	4,90	4,80	EFICIENTE
11	E.S.P Honda Triple A S.A.S	4,83	4,80	EFICIENTE
12	E.S.P. Empresa de Servicios Públicos de Chaparral	4,75	4,79	EFICIENTE
13	E.S.P. de Saldaña S.A.	4,75	4,78	EFICIENTE
14	E.S.P. Empresa de Servicios Públicos de Flandes	4,78	4,78	EFICIENTE
15	E.S.P. Empresa Regional de Acueducto y Saneamiento Básico S.A.S.	4,76	4,77	EFICIENTE
16	E.S.P. Empresas de Servicios Públicos de Rovira	4,73	4,73	EFICIENTE
17	E.S.P. Empresa de Servicios Públicos de Falán S.A.S.	4,68	4,68	EFICIENTE
18	E.S.P. Servidores	4,63	4,64	EFICIENTE
19	E.S.P. Empresa de Servicios de Acueducto, Alcantarillado y Aseo - Líbano	4,70	4,63	EFICIENTE
20	E.S.P. Empresa de Servicios Públicos Domiciliarios de Ortega	4,50	4,62	EFICIENTE
21	E.S.P. Empresa de Servicios Públicos de Coello	4,67	4,61	EFICIENTE
22	E.S.P. Empresa de Acueducto, Alcantarillado y Aseo del Espinal	4,61	4,58	EFICIENTE
23	E.S.P. Empresa Municipal de Natagaima		4,57	EFICIENTE
24	E.S.P. Corporación Fresnense de Obras Sanitarias	4,37	4,57	EFICIENTE
25	E.S.P. Aguas de Villahermosa S.A.S.	4,59	4,55	EFICIENTE
26	E.S.P. Empresa de Servicios Públicos Domiciliarios - Ambalema	4,34	4,51	EFICIENTE
27	E.S.P. Domiciliarios del Valle de San Juan S.A.S.		4,47	EFICIENTE
28	E.S.P. Empresa de Servicios Públicos de San Antonio	4,84	4,47	EFICIENTE
29	E.S.P. Empresa de Servicios Públicos de Cunday	4,47	4,47	EFICIENTE
30	E.S.P. Rio Luisa Empresa de Servicios Públicos de San Luis S.A.	4,45	4,45	EFICIENTE
31	E.S.P. Servicios Públicos de Prado S.A.		4,44	EFICIENTE
32	E.S.P. Empresa de Servicios Públicos de Lérica		4,41	EFICIENTE
33	E.S.P. de Roncesvalles S.A.	4,51	4,20	EFICIENTE
34	E.S.P. Servicios Públicos Domiciliarios de Armero Guayabal S.A.		4,20	EFICIENTE

EMPRESAS DE SERVICIOS PÚBLICOS

35	Instituto de Financiamiento, Promoción y Desarrollo de Mariquita	4,17	4,17	EFICIENTE
----	--	------	------	-----------

EMPRESAS INDUSTRIALES Y COMERCIALES DEL ESTADO

1	Lotería del Tolima	4,95	5,00	EFICIENTE
2	Fábrica de Licores del Tolima	4,80	4,82	EFICIENTE

EMPRESAS SOCIALES DEL ESTADO

1	E.P.S.I. Pijaos Salud	5,00	5,00	EFICIENTE
2	E.S.E. Hospital Dptal. San Rafael - Espinal	4,98	4,98	EFICIENTE
3	E.S.E. Hospital Planadas	4,96	4,96	EFICIENTE
4	E.S.E. Hospital Departamental Especializado Granja Integral - Lérida	4,94	4,95	EFICIENTE
5	E.S.E. Hospital San Juan de Dios - Honda	4,95	4,95	EFICIENTE
6	Hospital La Misericordia - San Antonio	4,80	4,91	EFICIENTE
7	E.S.E. Hospital Dptal. San Juan Bautista - Chaparral	4,84	4,87	EFICIENTE
8	E.S.E. Hospital San José - Ortega	4,69	4,84	EFICIENTE
9	E.S.E. Hospital San Antonio - Natagaima	4,92	4,84	EFICIENTE
10	E.S.E. Hospital Nuestra Señora de Lourdes - Ataco	4,88	4,83	EFICIENTE
11	E.S.E. Hospital Vito Fasael Gutiérrez Pedraza - Valle de San Juan	4,82	4,82	EFICIENTE
12	E.S.E. Centro de Salud Ricardo Acosta - Palocabildo	4,78	4,82	EFICIENTE
13	E.S.E. Hospital San Antonio - Herveo	4,83	4,82	EFICIENTE
14	E.S.E. Hospital Nelson Restrepo Martínez - Guayabal	4,82	4,82	EFICIENTE
15	E.S.E. Hospital San Antonio - Guamo		4,81	EFICIENTE
16	E.S.E. Hospital Dptal. Federico Lleras Acosta - Ibagué	4,84	4,78	EFICIENTE
17	E.S.E. Hospital San Isidro - Alpujarra	4,81	4,78	EFICIENTE
18	E.S.E. Hospital Santa Bárbara - Venadillo	4,83	4,78	EFICIENTE
19	E.S.E. Hospital Ramón María Arana - Murillo	3,79	4,75	EFICIENTE
20	E.S.E. Hospital Santa Lucía - Cajamarca	4,80	4,75	EFICIENTE
21	E.S.E. Hospital La Milagrosa - Villarrica	3,91	4,75	EFICIENTE
22	E.S.E. Hospital Santa Ana - Falán	4,74	4,74	EFICIENTE
23	E.S.E. Hospital San Rafael - Dolores	4,78	4,73	EFICIENTE
24	E.S.E. Hospital San Vicente - Rovira	4,71	4,71	EFICIENTE
25	E.S.E. Unidad de Salud de Ibagué	4,77	4,70	EFICIENTE
26	E.S.E. Hospital San Roque - Coyaima	4,69	4,69	EFICIENTE
27	E.S.E. Hospital Carlos Torrente Llanos - Santa Isabel	4,63	4,62	EFICIENTE
28	E.S.E. Centro de Salud San Roque - Alvarado	4,64	4,60	EFICIENTE
29	Hospital Santa Lucía - Roncesvalles	4,28	4,60	EFICIENTE
30	Hospital San Carlos - Saldaña	4,70	4,60	EFICIENTE

EMPRESAS SOCIALES DEL ESTADO

31	E.S.E. Hospital Serafín Montaña Cuellar - San Luis	4,63	4,57	EFICIENTE
32	E.S.E. Hospital Dptal. Regional del Líbano	4,82	4,56	EFICIENTE
33	E.S.E. Hospital San Vicente de Paul - Prado	4,38	4,56	EFICIENTE
34	E.S.E. Hospital María Inmaculada - Rioblanco	4,68	4,55	EFICIENTE
35	E.S.E. Hospital Federico Arbeláez - Cunday	4,95	4,53	EFICIENTE
36	E.S.E. Hospital Luis Pasteur - Melgar	4,15	4,52	EFICIENTE
37	E.S.E. Hospital Santa Rosa de Lima - Suárez Tolima	4,80	4,50	EFICIENTE
38	Hospital Nuestra Señora de Fátima Empresa Social del Estado.	3,55	4,49	EFICIENTE
39	Hospital Sumapaz - Icononzo	4,49	4,47	EFICIENTE
40	E.S.E. Hospital Santo Domingo - Casabianca	4,47	4,47	EFICIENTE
41	E.S.E. Hospital Regional la Candelaria - Purificación	4,63	4,46	EFICIENTE
42	E.S.E. Hospital Departamental Reina Sofía de España - Lérida	4,19	4,34	EFICIENTE
43	E.S.E. Hospital San Antonio - Ambalema	4,68	4,32	EFICIENTE
44	E.S.E. Hospital San Sebastián - Piedras	4,27	4,30	EFICIENTE
45	E.S.E. Hospital San Juan de Dios - Anzoátegui	4,28	4,28	EFICIENTE
46	E.S.E. Hospital San Vicente de Paul - Fresno	4,02	4,23	EFICIENTE
47	E.S.E. Hospital San José - Mariquita	4,12	4,22	EFICIENTE
48	E.S.E. Hospital Nuestra Señora del Carmen - Carmen de Apicalá	4,16	4,13	EFICIENTE
49	E.S.E. Centro de Salud de Coello	3,61	4,11	EFICIENTE
50	E.S.E. Hospital Ismael Perdomo - Villahermosa	4,46	4,03	EFICIENTE

OTRAS EMPRESAS

1	I.P.S. Indígena Pública The Wala	4,99	5,00	EFICIENTE
2	Empresa de Servicios Públicos de Venadillo	4,98	4,62	EFICIENTE
3	Instituto de Financiamiento, Promoción y Desarrollo de Ibagué	4,48	4,52	EFICIENTE

SOCIEDADES DE ECONOMÍA MIXTA

1	Sociedad Administradora de la Plaza de Mercado y Matadero Municipal	4,45	4,54	EFICIENTE
---	---	------	------	-----------

ENTIDADES DE GOBIERNO

Nº	ENTIDAD	2019	2020	
----	---------	------	------	--

ALCALDÍAS

1	Carmen de Apicalá	4,20	4,95	EFICIENTE
2	Falán	4,63	4,94	EFICIENTE
3	Valle de San Juan	4,12	4,94	EFICIENTE
4	Planadas	4,75	4,93	EFICIENTE
5	Chaparral	4,92	4,92	EFICIENTE

ALCALDÍAS

6	Coyaima	4,98	4,90	EFICIENTE
7	Melgar		4,90	EFICIENTE
8	Herveo	4,83	4,88	EFICIENTE
9	San Antonio	4,87	4,84	EFICIENTE
10	Alvarado	4,68	4,81	EFICIENTE
11	Flandes	4,96	4,80	EFICIENTE
12	Lérida	4,83	4,75	EFICIENTE
13	Ortega	4,70	4,75	EFICIENTE
14	Anzoátegui	4,75	4,75	EFICIENTE
15	El Espinal	4,68	4,72	EFICIENTE
16	Palocabildo	4,77	4,72	EFICIENTE
17	Natagaima	4,67	4,71	EFICIENTE
18	Icononzo	4,15	4,70	EFICIENTE
19	Ambalema	4,24	4,69	EFICIENTE
20	Villahermosa	4,73	4,65	EFICIENTE
21	Casabianca	4,77	4,63	EFICIENTE
22	Prado	3,05	4,62	EFICIENTE
23	Murillo	4,78	4,62	EFICIENTE
24	Dolores	4,28	4,61	EFICIENTE
25	Cunday	4,70	4,59	EFICIENTE
26	Ataco	4,35	4,54	EFICIENTE
27	Suárez - Tolima	4,61	4,52	EFICIENTE
28	Venadillo	4,14	4,52	EFICIENTE
29	Roncesvalles	4,67	4,50	EFICIENTE
30	Purificación	4,59	4,49	EFICIENTE
31	Coello	4,54	4,49	EFICIENTE
32	El Guamo - Tolima	4,47	4,48	EFICIENTE
33	Rioblanco	4,53	4,46	EFICIENTE
34	Villarrica - Tolima	4,29	4,33	EFICIENTE
35	Rovira	3,92	4,27	EFICIENTE
36	Alpujarra	4,33	4,24	EFICIENTE
37	Armero - Guayabal	4,64	4,15	EFICIENTE
38	Líbano	3,93	4,01	EFICIENTE
39	Honda	3,94	3,99	ADECUADO
40	San Luis - Tolima	3,90	3,93	ADECUADO
41	Saldaña	4,01	3,83	ADECUADO
42	San Sebastián de Mariquita	3,80	3,80	ADECUADO
43	Cajamarca	4,29	3,79	ADECUADO
44	Santa Isabel	4,05	3,75	ADECUADO

ALCALDÍAS				
45	Fresno	3,47	3,69	ADECUADO
46	Piedras	3,68	3,54	ADECUADO
ESTABLECIMIENTOS PÚBLICOS				
1	Universidad del Tolima	4,15	4,46	EFICIENTE
2	Instituto Cajamarcuno para el Deporte y la Recreación		3,04	ADECUADO
OTRAS ENTIDADES GOBIERNO GENERAL				
1	Asociación de Municipios del Centro del Departamento del Tolima	4,88	5,00	EFICIENTE
2	Instituto Purificense para la Recreación y el Deporte	4,76	5,00	EFICIENTE
3	Instituto de tránsito del Municipio de Chaparral - Tolima		4,84	EFICIENTE
4	Instituto Libanense para el Deporte y la Recreación	4,61	4,81	EFICIENTE
5	Conservatorio del Tolima	4,71	4,79	EFICIENTE
6	Instituto Municipal del Deporte y la Recreación Espinal		4,66	EFICIENTE
7	Hogar San José para Ancianos		4,45	EFICIENTE
8	Instituto Municipal para el Deporte y la Recreación de Ibagué	4,33	4,36	EFICIENTE
9	Gestora Urbana de Ibagué	3,62	3,84	ADECUADO
10	Instituto Departamental de Deportes del Tolima	4,07	3,64	ADECUADO
11	Instituto Municipal de Deportes de Venadillo		3,49	ADECUADO
12	Instituto Municipal de Deportes y Recreación del Guamo		3,43	ADECUADO
RESGUARDOS				
1	Asociación de Resguardos Indígenas Pacandé	3,93	4,05	EFICIENTE
2	Asociación de Resguardos Pijaos del Tolima		3,76	ADECUADO
ENTIDADES EN LIQUIDACIÓN				
Nº	ENTIDAD	2019	2020	
PROCESOS ESPECIALES EMPRESAS				
1	E.S.P. Hydros Melgar S en C. A. - En Liquidación		4,53	EFICIENTE
2	E.S.P. Empresa de Servicios Domiciliarios de Honda - En Liquidación		3,06	ADECUADO

3.2.2.3.4. EJE CAFETERO Y ANTIOQUIA

Gráfico 3-33 Resultados promedio por Departamento

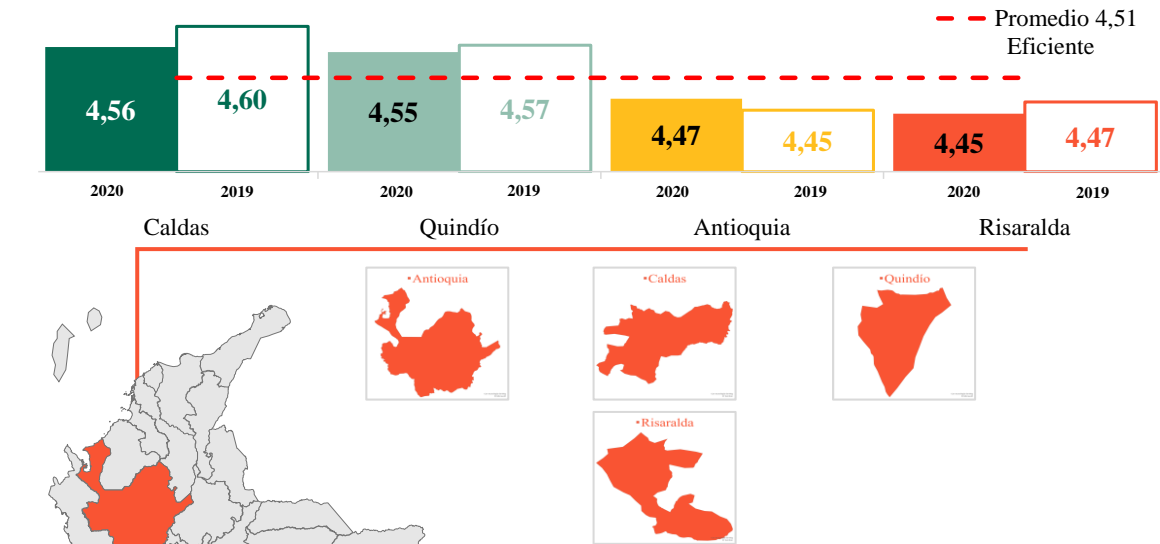


Gráfico 3-34 Resultados promedio por Marco Normativo

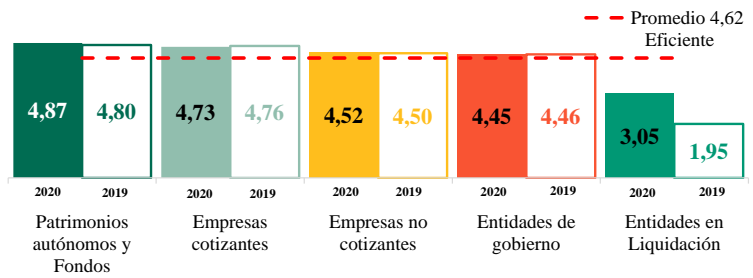


Gráfico 3-35 Participación por criterio

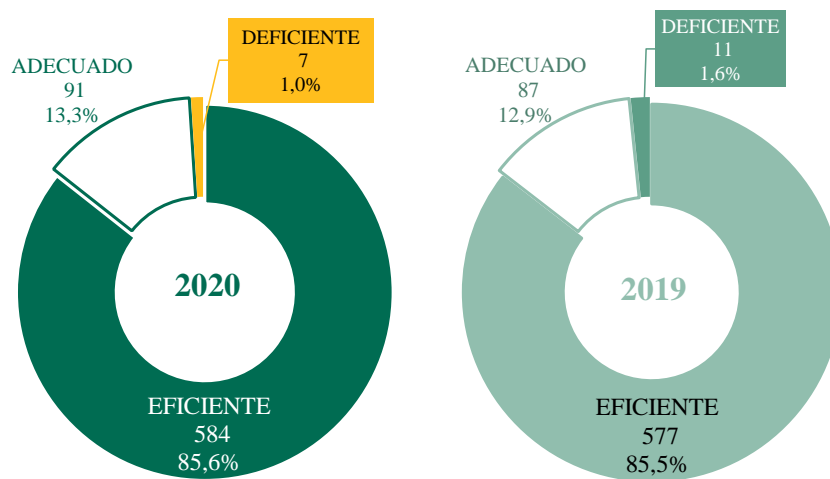


Tabla 3-11 Calificaciones por entidad Eje cafetero y Antioquia

ANTIOQUIA				
EMPRESAS COTIZANTES				
Nº	ENTIDAD	2019	2020	
EMPRESAS DE SERVICIOS PÚBLICOS				
1	Emtelco S.A.S.	5,00	5,00	EFICIENTE
2	UNE EPM Telecomunicaciones S.A.	5,00	4,98	EFICIENTE
3	E.S.P. Colombia Móvil S.A.	5,00	4,98	EFICIENTE
4	Orbitel Servicios Internacionales S.A.	5,00	4,98	EFICIENTE
5	E.S.P. Aguas Nacionales EPM S.A.	4,94	4,91	EFICIENTE
6	E.S.P. Electrificadora Santander S.A.	4,70	4,70	EFICIENTE
7	E.S.P. Centrales Eléctricas de Norte de Santander S.A.	4,76	4,62	EFICIENTE
8	E.S.P. Aguas Regionales EPM	4,59	4,57	EFICIENTE
9	Empresas Públicas de Medellín	4,26	4,35	EFICIENTE
10	Empresas Varias de Medellín	4,67	4,33	EFICIENTE
11	E.S.P. Empresa Aguas del Oriente Antioqueño S.A.	4,24	4,32	EFICIENTE
OTRAS EMPRESAS				
1	Fiduciaria Central S.A.	4,72	4,77	EFICIENTE
SOCIEDADES DE ECONOMÍA MIXTA				
1	Inversiones Telco S.A.S.	5,00	5,00	EFICIENTE
2	EPM Inversiones S.A.	4,57	4,79	EFICIENTE
3	Parques del Río S.A.S.	4,75	4,73	EFICIENTE
EMPRESAS NO COTIZANTES				
Nº	ENTIDAD	2019	2020	
EMPRESAS DE SERVICIOS PÚBLICOS				
1	E.S.P. La Cimarrona - Carmen de Viboral	5,00	5,00	EFICIENTE
2	E.S.P. Empresas Públicas Municipales - Sopetran	5,00	5,00	EFICIENTE
3	E.S.P. Empresa de Servicios Públicos de Aseo - San José de Marinilla	4,97	5,00	EFICIENTE
4	E.S.P. Empresa de Energía Eléctrica de Servicios Públicos - Murindó	5,00	5,00	EFICIENTE
5	E.S.P. Empresas Públicas de El Santuario	4,73	5,00	EFICIENTE
6	Empresa de Alumbrado Público - Sabaneta	5,00	5,00	EFICIENTE
7	E.S.P. Empresas Públicas de La Ceja	4,98	4,98	EFICIENTE
8	E.S.P. Retirar - El Retiro	4,92	4,98	EFICIENTE
9	ENERMARSELLA S.A.S E.S.P.		4,98	EFICIENTE
10	Empresas Públicas de Puerto Nare	4,91	4,98	EFICIENTE
11	E.S.P. Empresas Públicas de Jardín S.A.	4,25	4,98	EFICIENTE
12	E.S.P. Nuestro Aseo	4,77	4,97	EFICIENTE

EMPRESAS DE SERVICIOS PÚBLICOS

13	Empresas Públicas de Apartadó SAS ESP	4,75	4,97	EFICIENTE
14	E.S.P. Aguas de San Jerónimo	5,00	4,96	EFICIENTE
15	E.S.P. de Vegachí S.A.	4,96	4,94	EFICIENTE
16	E.S.P Occidente limpio S.A.S	4,93	4,93	EFICIENTE
17	Aquaterra Empresa de Servicios Públicos	4,91	4,91	EFICIENTE
18	E.S.P. Sociedad Aguas del Norte Antioqueño S.A.	4,89	4,89	EFICIENTE
19	E.S.P. Hidroeléctrica Ituango S.A.	4,93	4,88	EFICIENTE
20	E.S.P. Enviaseo	4,98	4,87	EFICIENTE
21	E.S.P. Domiciliarios de Liborina S.A.	4,28	4,85	EFICIENTE
22	E.S.P. Empresa de Servicios Públicos Domiciliarios de Angostura S.A.	4,79	4,85	EFICIENTE
23	E.S.P. Empresa de Servicios Públicos de Ebéjico		4,82	EFICIENTE
24	E.S.P. Empresas Públicas de San Luis S.A.S.	4,82	4,82	EFICIENTE
25	E.S.P. Empresas Públicas de San Roque S.A.S.	4,08	4,82	EFICIENTE
26	E.S.P. Empresas Públicas Municipales de Betania S.A.	4,21	4,82	EFICIENTE
27	E.S.P. Empresas Públicas de Jericó S.A.	4,80	4,82	EFICIENTE
28	E.S.P. Domiciliarios de Buriticá S.A.	4,82	4,82	EFICIENTE
29	E.S.P. Servidonmatías S.A.S	4,82	4,80	EFICIENTE
30	E.S.P. Empresas Públicas - Concordia	4,68	4,80	EFICIENTE
31	E.S.P. Empresas Públicas de Abejorral	4,78	4,79	EFICIENTE
32	E.S.P. Empresas Públicas de San Andrés de Cuerquia S.A.	4,87	4,78	EFICIENTE
33	E.S.P. de Santo Domingo	4,63	4,75	EFICIENTE
34	E.S.P. Empresas Públicas de Caramanta S.A.S.	4,33	4,72	EFICIENTE
35	E.S.P de Santa Fe de Antioquia S.A.S E.S.P.	4,83	4,71	EFICIENTE
36	E.S.P. Empresa de Servicios Públicos Domiciliarios de la Estrella S.A.	4,67	4,68	EFICIENTE
37	E.S.P. Empresas Públicas de Valdivia S.A.	4,80	4,68	EFICIENTE
38	E.S.P. Aguas de Heliconia S.A.	4,69	4,67	EFICIENTE
39	E.S.P del Municipio de Andes S.A.	4,57	4,65	EFICIENTE
40	E.S.P. Empresas Públicas de San Rafael S.A.	4,72	4,65	EFICIENTE
41	E.S.P. Domiciliarios de Valparaiso S.A.S.	4,57	4,64	EFICIENTE
42	Empresas Públicas Municipales de Urrao	3,90	4,62	EFICIENTE
43	E.S.P. Empresa de Servicios Públicos - La Unión	4,44	4,60	EFICIENTE
44	E.S.P. Empresas Públicas de Cañasgordas S.A.	4,56	4,58	EFICIENTE
45	E.S.P. de Puerto Triunfo S.A.	4,68	4,57	EFICIENTE
46	E.S.P. Empresa de Servicios Públicos Domiciliarios Aguas y Aseo de Fredonia S.A.	4,55	4,56	EFICIENTE
47	E.S.P. Servicio Público de Aseo - Venecia	4,56	4,56	EFICIENTE

EMPRESAS DE SERVICIOS PÚBLICOS

48	E.S.P. Aguas del Bagre S.A.		4,56	EFICIENTE
49	E.S.P. Empresa de Servicios Públicos Domiciliarios de Acueducto, Alcantarillado y Aseo - Yondó	4,14	4,56	EFICIENTE
50	E.S.P. Empresa de Servicios Públicos - Frontino	5,00	4,55	EFICIENTE
51	E.S.P. de Giraldo S.A.	5,00	4,55	EFICIENTE
52	E.S.P. Empresas Públicas de Salgar S.A.	4,13	4,53	EFICIENTE
53	E.S.P. Empresas Públicas de Briceño S.A.	4,90	4,52	EFICIENTE
54	E.S.P. Aguas del Puerto S.A. - Puerto Berrío	4,48	4,48	EFICIENTE
55	Generadora la Cascada S.A.S E.S.P	4,04	4,45	EFICIENTE
56	E.S.P. Empresas Públicas de Amagá S.A.	4,35	4,45	EFICIENTE
57	E.S.P. Empresa de Generación y Promoción de Energía de Antioquia S.A.	4,37	4,45	EFICIENTE
58	E.S.P Por Santa Rosa Sostenible S.A.S		4,44	EFICIENTE
59	E.S.P. Empresa Pueblorriqueña de Acueducto, Alcantarillado y Aseo S.A.	4,34	4,43	EFICIENTE
60	E.S.P. de Maceo S.A.S.	4,68	4,43	EFICIENTE
61	E.S.P. de San Francisco Antioquia S.A.S	3,98	4,43	EFICIENTE
62	E.S.P. Empresa de Servicios Públicos Domiciliarios de Cisneros S.A.	4,42	4,43	EFICIENTE
63	E.S.P. Empresa de Servicios Públicos de Guadalupe S.A.S	4,48	4,42	EFICIENTE
64	E.S.P. Hidroeléctricas del Río Arma S.A.S.	4,45	4,40	EFICIENTE
65	E.S.P. Empresas Públicas de Betulia S.A.	4,25	4,40	EFICIENTE
66	E.S.P. de Nariño S.A.S	4,26	4,39	EFICIENTE
67	E.S.P. Generadora Santa Rita	3,84	4,38	EFICIENTE
68	E.S.P. Central Hidroeléctrica Juan García S.A.S	4,37	4,37	EFICIENTE
69	E.S.P. Empresa de Servicios Públicos de Santa Rosa de Osos S.A.	4,10	4,36	EFICIENTE
70	E.S.P. Aguas del Páramo de Sonsón S.A.S.	4,31	4,34	EFICIENTE
71	E.S.P. Empresas de Servicios Públicos - Granada	4,39	4,32	EFICIENTE
72	E.S.P. Empresa Prestadora de Servicio Público de Aseo - Chigorodó	4,85	4,26	EFICIENTE
73	E.S.P. Aguas y Aseo de El Peñol	4,46	4,20	EFICIENTE
74	E.S.P. Empresas Públicas de Hispania S.A.	4,54	4,15	EFICIENTE
75	E.S.P. de Uramita S.A.S.	4,37	4,14	EFICIENTE
76	E.S.P. de Argelia de María S.A.	3,91	4,10	EFICIENTE
77	E.S.P. de Vigía del Fuerte	4,09	4,07	EFICIENTE
78	E.S.P. Empresa de Servicios Públicos Domiciliarios de Peque S.A.	3,89	4,07	EFICIENTE
79	E.S.P. Iluminación y Desarrollos Tecnológicos S.A.S	4,04	4,07	EFICIENTE

EMPRESAS DE SERVICIOS PÚBLICOS

80	E.S.P. de Belmira	4,84	4,07	EFICIENTE
81	E.S.P. Empresa de Servicios Públicos Domiciliarios del Municipio de Guatapé	4,00	3,98	ADECUADO
82	E.S.P. Ituango S.A.	4,74	3,95	ADECUADO
83	Instituto para el Desarrollo de Antioquia	3,73	3,86	ADECUADO
84	E.S.P. De Támesis S.A.S	5,00	3,84	ADECUADO
85	E.S.P. Empresa de Servicios Públicos - Cocorná	3,88	3,77	ADECUADO
86	E.S.P. Empresas Públicas de La Pintada S.A.	3,02	3,72	ADECUADO
87	Empresa Autónoma del Municipio de Guatapé	3,55	3,70	ADECUADO
88	E.S.P. Domiciliarios de Caracolí S.A.	1,00	3,50	ADECUADO
89	E.S.P. de Tarso S.A.	5,00	3,43	ADECUADO
90	E.S.P. Central Hidroeléctrica la Cascada de Granada S.A.S.	3,11	2,81	DEFICIENTE

EMPRESAS INDUSTRIALES Y COMERCIALES DEL ESTADO

1	Metroplús S.A.	5,00	5,00	EFICIENTE
2	Empresa de Transporte Masivo del Valle de Aburrá Ltda.	4,81	4,87	EFICIENTE
3	Lotería de Medellín	4,88	4,85	EFICIENTE
4	Empresa para la Seguridad Urbana	4,94	4,82	EFICIENTE
5	Empresa de Desarrollo Urbano	4,75	4,81	EFICIENTE
6	Empresa de Desarrollo Urbano y Habitat.	4,96	4,79	EFICIENTE
7	Empresa de Desarrollo Sostenible del Oriente	4,93	4,75	EFICIENTE
8	Agencia de Desarrollo Local de Itagüí	4,67	4,71	EFICIENTE
9	Empresa de Seguridad del Oriente S.A.S	4,50	4,66	EFICIENTE
10	Terminal de Transporte de Apartadó	3,88	4,62	EFICIENTE
11	Sociedad Televisión de Antioquia Ltda.	4,49	4,41	EFICIENTE
12	Plaza de Mercado de Apartadó		4,33	EFICIENTE
13	Empresa de Desarrollo Urbano de la Ceja		3,91	ADECUADO

EMPRESAS SOCIALES DEL ESTADO

1	E.P.S. Alianza Medellín Antioquia S.A.S.	5,00	5,00	EFICIENTE
2	E.S.E. Hospital la Misericordia - Yalí	3,97	5,00	EFICIENTE
3	E.S.E. Hospital Santa María - Santa Bárbara	5,00	5,00	EFICIENTE
4	E.S.E. Hospital la María - Medellín	5,00	5,00	EFICIENTE
5	E.S.E. Hospital San Juan de Dios - Anorí	5,00	5,00	EFICIENTE
6	E.S.E. Hospital Manuel Uribe Ángel - Envigado	4,87	4,97	EFICIENTE
7	E.S.E. Hospital San Juan de Dios - Carmen de Viboral	4,84	4,95	EFICIENTE
8	E.S.E. Hospital Nuestra Señora de La Candelaria - Guarne	4,94	4,95	EFICIENTE
9	E.S.E. Hospital Local de Carepa	4,89	4,95	EFICIENTE

EMPRESAS SOCIALES DEL ESTADO

10	Corporación Hospital Infantil Concejo de Medellín	4,96	4,95	EFICIENTE
11	E.S.E. Hospital Regional San Juan de Dios - Rionegro	4,80	4,92	EFICIENTE
12	E.S.E. Hospital Octavio Olivares - Puerto Nare	3,95	4,90	EFICIENTE
13	E.S.E. Hospital San Rafael - Heliconia	4,84	4,90	EFICIENTE
14	E.S.E. Hospital San Isidro - Giraldo	4,84	4,87	EFICIENTE
15	E.S.E. Hospital Pio X - Caracolí	3,62	4,87	EFICIENTE
16	E.S.E. Hospital San Juan de Dios - Abejorral	4,87	4,87	EFICIENTE
17	E.S.E. Hospital Gabriel Peláez M. - Jardín	4,80	4,86	EFICIENTE
18	E.S.E. Hospital Mental de Antioquia - Homo	4,84	4,86	EFICIENTE
19	E.S.E. Hospital San Rafael - San Luis	4,89	4,85	EFICIENTE
20	E.S.E. Hospital Germán Vélez Gutiérrez - Betulia	4,88	4,85	EFICIENTE
21	E.S.E. Hospital Horacio Muñoz Suescún - Sopetrán	4,84	4,84	EFICIENTE
22	E.S.E. Hospital Nuestra Señora de Guadalupe	4,84	4,84	EFICIENTE
23	E.S.E. Hospital San Martín - Armenia		4,84	EFICIENTE
24	E.S.E. Hospital San Pablo -Tarso	4,10	4,82	EFICIENTE
25	E.S.E. Hospital Santa Isabel - Gómez Plata	3,00	4,82	EFICIENTE
26	E.S.E. Hospital San Rafael - Ebéjico	4,09	4,82	EFICIENTE
27	E.S.E. Hospital Héctor Abad Gómez - Yondó	4,44	4,82	EFICIENTE
28	E.S.E. Hospital María Auxiliadora - Chigorodó	4,61	4,82	EFICIENTE
29	E.S.E. Hospital San Rafael - Venecia	4,28	4,81	EFICIENTE
30	E.S.E. Hospital Santa Lucía - Fredonia	4,63	4,81	EFICIENTE
31	E.S.E. Hospital Regional San Juan de Dios - Yarumal	4,27	4,81	EFICIENTE
32	E.S.E. Hospital Santa Isabel - San Pedro de los Milagros	4,82	4,80	EFICIENTE
33	E.S.E. Hospital Nuestra Señora del Carmen - El Bagre	4,57	4,80	EFICIENTE
34	E.S.E. Hospital Venancio Díaz Díaz - Sabaneta	4,91	4,79	EFICIENTE
35	E.S.E. Hospital San Roque	4,37	4,79	EFICIENTE
36	E.S.E. Hospital San Rafael - Carolina	4,77	4,78	EFICIENTE
37	E.S.E. Hospital San Francisco - Peque	4,52	4,77	EFICIENTE
38	E.S.E. Hospital Santa Margarita - Copacabana	4,71	4,77	EFICIENTE
39	E.S.E. Hospital Local San Miguel - Olaya	4,77	4,77	EFICIENTE
40	E.S.E. Hospital San Juan de Dios - Segovia	3,69	4,77	EFICIENTE
41	E.S.E. Hospital San Juan de Dios - Cocorná	4,76	4,76	EFICIENTE
42	E.S.E. Hospital Nuestra Señora del Perpetuo Socorro - Dabeiba	4,77	4,75	EFICIENTE
43	E.S.E. Hospital Regional San Vicente de Paul - Caldas	4,82	4,74	EFICIENTE
44	E.S.E. Hospital San Luis Beltrán - San Jerónimo	4,73	4,74	EFICIENTE
45	E.S.E. Hospital San Rafael - Girardota	4,89	4,73	EFICIENTE

EMPRESAS SOCIALES DEL ESTADO

46	E.S.E. Hospital San Julián - Argelia	4,92	4,73	EFICIENTE
47	E.S.E. Hospital San José - Salgar	4,77	4,72	EFICIENTE
48	E.S.E. Hospital San Rafael - Jericó	4,77	4,72	EFICIENTE
49	E.S.E. Hospital San Juan de Dios - Sonsón	4,23	4,72	EFICIENTE
50	E.S.E. Hospital La Anunciación - Mutatá	4,43	4,70	EFICIENTE
51	E.S.E. Hospital San Carlos - Cañasgordas	4,59	4,68	EFICIENTE
52	E.S.E. Hospital San Sebastián de Urabá - Necoclí	4,82	4,67	EFICIENTE
53	E.S.E. Hospital San Antonio - Tarazá	4,79	4,66	EFICIENTE
54	E.S.E. Hospital Nuestra Señora del Rosario - Belmira	4,87	4,63	EFICIENTE
55	E.S.E. Hospital Isabel la Católica - Cáceres	4,79	4,62	EFICIENTE
56	E.S.E. Hospital San Juan de Dios - Santuario	4,49	4,61	EFICIENTE
57	E.S.E. Hospital de la Ceja	4,46	4,61	EFICIENTE
58	E.S.E. Hospital Regional San Rafael - Yolombó	4,30	4,60	EFICIENTE
59	E.S.E. Hospital María A. Toro Elejalde - Frontino	4,62	4,60	EFICIENTE
60	E.S.E. Hospital San Antonio - Cisneros	4,77	4,59	EFICIENTE
61	E.S.E. Hospital San Vicente de Paul - Remedios	4,66	4,59	EFICIENTE
62	E.S.E. Hospital Marco Fidel Suárez - Bello	4,73	4,58	EFICIENTE
63	E.S.E. Hospital San Juan de Dios - Marinilla	4,66	4,57	EFICIENTE
64	E.S.E. Hospital José María Córdoba - Concepción	4,58	4,57	EFICIENTE
65	E.S.E. Hospital Regional la Merced - Ciudad Bolívar	4,27	4,57	EFICIENTE
66	E.S.E. Hospital San Lorenzo - Liborina	4,08	4,57	EFICIENTE
67	E.S.E. Hospital San Roque - La Unión	4,67	4,55	EFICIENTE
68	E.S.E. Hospital Emigdio Palacio - Entrerriós	4,40	4,54	EFICIENTE
69	E.S.E. Hospital San Rafael - Itagüí	4,50	4,53	EFICIENTE
70	E.S.E. Hospital Laureano Pino - San José de la Montaña	4,33	4,52	EFICIENTE
71	E.S.E. Bellosalud	4,45	4,51	EFICIENTE
72	E.S.E. Hospital del Sur Gabriel Jaramillo Piedrahíta	4,62	4,51	EFICIENTE
73	E.S.E. Hospital Regional San Juan de Dios - Santafé de Antioquia	4,35	4,49	EFICIENTE
74	E.S.E. Hospital San Juan de Dios - Peñol	4,52	4,48	EFICIENTE
75	E.S.E. Hospital Francisco Barrera - Don Matías	4,47	4,47	EFICIENTE
76	E.S.E. Hospital San Vicente de Paul - Barbosa	3,43	4,47	EFICIENTE
77	E.S.E. Hospital San Rafael - Andes	4,13	4,47	EFICIENTE
78	E.S.E. Metrosalud	4,32	4,42	EFICIENTE
79	E.S.E. Hospital Local de La Estrella	4,26	4,41	EFICIENTE
80	E.S.E. Hospital San Juan de Dios - Támesis	4,68	4,40	EFICIENTE
81	E.S.E. Hospital San Antonio - Caramanta	4,44	4,40	EFICIENTE
82	E.S.E. Hospital Héctor Abad Gómez - San Juan de Urabá	4,13	4,40	EFICIENTE

EMPRESAS SOCIALES DEL ESTADO

83	E.S.E. Hospital la Misericordia - Angelópolis	4,23	4,39	EFICIENTE
84	E.S.E. Hospital San Juan de Dios - Concordia	4,75	4,39	EFICIENTE
85	E.S.E. Hospital General de Medellín	4,23	4,38	EFICIENTE
86	E.S.E. Hospital San Rafael - Santo Domingo	4,54	4,38	EFICIENTE
87	E.S.E. Hospital San Bartolomé - Murindó	4,37	4,37	EFICIENTE
88	E.S.E. Hospital San Vicente de Paul - Pueblorrico	4,82	4,35	EFICIENTE
89	E.S.E. Hospital La Misericordia - Nechí	3,95	4,32	EFICIENTE
90	E.S.E. Hospital Tobías Puerta - Uramita	4,80	4,32	EFICIENTE
91	E.S.E. Hospital Guillermo Gaviria Correa - Caicedo	4,84	4,30	EFICIENTE
92	E.S.E. Hospital San Antonio - Montebello		4,29	EFICIENTE
93	E.S.E. Hospital Pedro Nel Cardona - Arboletes	4,53	4,25	EFICIENTE
94	E.S.E. Hospital Presbítero Alfonso M. - San Rafael	4,13	4,25	EFICIENTE
95	E.S.E. Hospital San Pedro - Sabanalarga	4,66	4,23	EFICIENTE
96	E.S.E. Hospital Iván Restrepo Gómez	3,86	4,17	EFICIENTE
97	E.S.E. Hospital San Juan del Suroeste - Hispania	3,62	4,04	EFICIENTE
98	E.S.E. Centro de Rehabilitación Integral en Salud Mental de Antioquia	3,92	4,02	EFICIENTE
99	E.S.E. Hospital San Juan de Dios - Valparaiso	2,90	4,02	EFICIENTE
100	E.S.E. Hospital San Antonio - Betania	4,07	4,01	EFICIENTE
101	E.S.E. Hospital Oscar E. Vergara - San Pedro de Urabá	3,96	3,99	ADECUADO
102	E.S.E. Hospital Padre Clemente Giraldo - Granada	4,10	3,99	ADECUADO
103	E.S.E. Hospital La Inmaculada - Guatapé	4,12	3,99	ADECUADO
104	E.S.E. Hospital Atrato Medio Antioqueño - Vigía del Fuerte	3,98	3,97	ADECUADO
105	E.S.E. Hospital Francisco Valderrama - Turbo	3,98	3,97	ADECUADO
106	E.S.E. Hospital el Carmen - Amalfi	4,05	3,95	ADECUADO
107	E.S.E. Hospital San Juan de Dios - Ituango	4,22	3,89	ADECUADO
108	E.S.E. Hospital San Antonio - Buriticá	4,58	3,89	ADECUADO
109	E.S.E. Hospital San Camilo de Celis - Vegachi	4,77	3,83	ADECUADO
110	E.S.E. Hospital San Fernando - Amagá	4,37	3,81	ADECUADO
111	E.S.E. Hospital Antonio Roldan la Pintada	4,02	3,71	ADECUADO
112	E.S.E. Hospital San Juan de Dios - Titiribí	3,61	3,67	ADECUADO
113	E.S.E. Hospital Gustavo González - San Andrés	4,20	3,66	ADECUADO
114	E.S.E. Hospital Felipe Arbeláez - Alejandría	3,62	3,63	ADECUADO
115	E.S.E. Hospital César Uribe Piedrahíta - Caucasia	3,98	3,60	ADECUADO
116	E.S.E. Hospital San Rafael - Angostura	3,63	3,59	ADECUADO
117	E.S.E. Hospital San Vicente de Paul - San Carlos	3,62	3,58	ADECUADO
118	E.S.E. Hospital Sagrada Familia - Campamento	3,62	3,58	ADECUADO
119	E.S.E. Hospital San Juan de Dios - Valdivia	3,62	3,58	ADECUADO

EMPRESAS SOCIALES DEL ESTADO

120	E.S.E. Hospital Marco A. Cardona - Maceo	3,62	3,58	ADECUADO
121	E.S.E. Hospital Sagrado Corazón de Jesús - Briceño	3,62	3,56	ADECUADO
122	E.S.E. Hospital San Joaquín - Nariño	3,62	3,46	ADECUADO
123	E.S.E. Hospital Pedro Claver Aguirre - Toledo	3,79	3,40	ADECUADO
124	E.S.E. Hospital San Francisco de Asís - Anzá	4,72	3,40	ADECUADO
125	E.S.E. Hospital San Francisco de Asís - San Francisco	4,71	3,36	ADECUADO

OTRAS EMPRESAS

1	Empresa de Vivienda y Desarrollo Urbano y Rural del Municipio de Envigado - DEsur		4,75	EFICIENTE
2	Asociación Canal Local de Televisión de Medellín	4,70	4,70	EFICIENTE
3	Corporación Hospital San Juan de Dios - Uniremington, Santa Rosa de Osos		4,53	EFICIENTE
4	Somos Sistema Operativo de Movilidad, Oriente Sostenible S.A.S	4,14	4,22	EFICIENTE
5	E.S.P CITYLUM S.A.S	4,04	4,07	EFICIENTE

SOCIEDADES DE ECONOMÍA MIXTA

1	Renting de Antioquia S.A.S.	4,98	5,00	EFICIENTE
2	Comercializadora Lottired S.A.S.	4,93	4,98	EFICIENTE
3	Terminales de Transportes de Medellín S.A.	4,91	4,91	EFICIENTE
4	Plaza Mayor Medellín Convenciones y Exposiciones S.A.	4,71	4,80	EFICIENTE
5	Reforestadora Integral de Antioquia S.A.	4,95	4,76	EFICIENTE
6	Valor + S.A.S	4,49	4,56	EFICIENTE
7	Industrias Cárnicas del Oriente S.A.	4,16	4,43	EFICIENTE

ENTIDADES DE GOBIERNO

Nº	ENTIDAD	2019	2020	
----	---------	------	------	--

ALCALDÍAS

1	Vigía del Fuerte	5,00	5,00	EFICIENTE
2	San Jerónimo	5,00	5,00	EFICIENTE
3	Vegachí	4,91	4,96	EFICIENTE
4	Olaya	4,77	4,94	EFICIENTE
5	Copacabana	4,50	4,93	EFICIENTE
6	Envigado	4,94	4,92	EFICIENTE
7	Angelópolis	4,66	4,90	EFICIENTE
8	Guarne	4,91	4,89	EFICIENTE
9	Andes	4,13	4,88	EFICIENTE
10	Don Matías	4,63	4,87	EFICIENTE
11	Angostura	4,74	4,85	EFICIENTE
12	Bello	4,90	4,85	EFICIENTE

ALCALDÍAS

13	El Carmen de Viboral	4,82	4,83	EFICIENTE
14	Yarumal	4,57	4,82	EFICIENTE
15	Carolina del Príncipe	4,74	4,82	EFICIENTE
16	Mutatá	4,81	4,81	EFICIENTE
17	Murindó	4,81	4,81	EFICIENTE
18	Apartadó	4,66	4,80	EFICIENTE
19	Concordia - Antioquia	4,80	4,80	EFICIENTE
20	Sabanalarga - Antioquia	4,65	4,80	EFICIENTE
21	San Francisco - Antioquia	4,71	4,80	EFICIENTE
22	Santo Domingo	4,74	4,78	EFICIENTE
23	Itagüí	4,76	4,76	EFICIENTE
24	Yondó (Casabe)	4,34	4,75	EFICIENTE
25	Giraldo	4,83	4,74	EFICIENTE
26	Urrao	4,51	4,72	EFICIENTE
27	Betania	4,50	4,72	EFICIENTE
28	Entrerriós	4,62	4,72	EFICIENTE
29	San Pedro de los Milagros	4,72	4,71	EFICIENTE
30	San Carlos - Antioquia	4,70	4,70	EFICIENTE
31	Rionegro - Antioquia	4,30	4,70	EFICIENTE
32	Yolombó	4,80	4,69	EFICIENTE
33	Girardota	4,69	4,69	EFICIENTE
34	Dabeiba	4,74	4,69	EFICIENTE
35	Marinilla	4,72	4,68	EFICIENTE
36	Jericó - Antioquia	4,71	4,68	EFICIENTE
37	Caldas - Antioquia	4,72	4,67	EFICIENTE
38	Belmira	4,74	4,67	EFICIENTE
39	La Unión - Antioquia	4,67	4,67	EFICIENTE
40	Hispania	4,98	4,67	EFICIENTE
41	Santa Bárbara - Antioquia	4,63	4,66	EFICIENTE
42	Liborina	4,35	4,65	EFICIENTE
43	Carepa	3,79	4,64	EFICIENTE
44	Sabaneta	4,87	4,64	EFICIENTE
45	San Andrés de Cuerquia	4,26	4,63	EFICIENTE
46	Sopetrán	4,70	4,62	EFICIENTE
47	Argelia - Antioquia	4,37	4,61	EFICIENTE
48	El Retiro	4,60	4,60	EFICIENTE
49	Amagá	4,51	4,57	EFICIENTE
50	Necoclí	4,68	4,56	EFICIENTE
51	Buriticá	4,74	4,56	EFICIENTE
52	Maceo	4,81	4,55	EFICIENTE

ALCALDÍAS

53	Pueblorrico - Antioquia	4,49	4,55	EFICIENTE
54	Venecia - Antioquia	4,45	4,53	EFICIENTE
55	El Bagre	3,54	4,53	EFICIENTE
56	Frontino	4,57	4,52	EFICIENTE
57	Caramanta	4,48	4,48	EFICIENTE
58	Remedios	4,42	4,47	EFICIENTE
59	Cisneros	4,68	4,47	EFICIENTE
60	Sonsón	4,76	4,46	EFICIENTE
61	Abriaquí	3,86	4,41	EFICIENTE
62	San Juan de Urabá	3,70	4,40	EFICIENTE
63	Santuario - Antioquia	4,65	4,39	EFICIENTE
64	Titiribí	4,16	4,39	EFICIENTE
65	Guadalupe - Antioquia	4,53	4,39	EFICIENTE
66	San José de la Montaña	4,38	4,39	EFICIENTE
67	San Pedro de Urabá	4,42	4,37	EFICIENTE
68	Tarso	4,88	4,37	EFICIENTE
69	Concepción - Antioquia	4,63	4,37	EFICIENTE
70	Gómez Plata	4,69	4,36	EFICIENTE
71	Ituango	3,77	4,36	EFICIENTE
72	Fredonia	4,36	4,35	EFICIENTE
73	San Vicente Ferrer	4,30	4,34	EFICIENTE
74	La Estrella	4,47	4,30	EFICIENTE
75	Yalí	4,52	4,29	EFICIENTE
76	Zaragoza	4,08	4,29	EFICIENTE
77	Abejorral	3,86	4,27	EFICIENTE
78	Cañasgordas	4,50	4,27	EFICIENTE
79	Anzá	4,27	4,26	EFICIENTE
80	San Rafael	4,70	4,26	EFICIENTE
81	La Ceja del Tambo	4,83	4,25	EFICIENTE
82	Santa Rosa de Osos	4,25	4,25	EFICIENTE
83	Ciudad Bolívar	4,62	4,25	EFICIENTE
84	Alejandría	4,56	4,22	EFICIENTE
85	La Pintada	3,65	4,22	EFICIENTE
86	Arboletes	3,88	4,22	EFICIENTE
87	San Roque	4,74	4,20	EFICIENTE
88	Betulia - Antioquia	4,33	4,17	EFICIENTE
89	Briceño - Antioquia	4,13	4,17	EFICIENTE
90	Guatapé	4,18	4,16	EFICIENTE
91	Nechí	4,00	4,13	EFICIENTE
92	Cocorná	4,12	4,13	EFICIENTE

ALCALDÍAS

93	Caucasia	4,19	4,13	EFICIENTE
94	Uramita	4,08	4,10	EFICIENTE
95	Montebello	4,11	4,08	EFICIENTE
96	Heliconia	4,21	4,08	EFICIENTE
97	Anorí	3,90	4,06	EFICIENTE
98	Valparaíso - Antioquia	3,93	4,05	EFICIENTE
99	Jardín	4,11	4,00	ADECUADO
100	Caracolí	4,70	3,99	ADECUADO
101	Armenia - Antioquia	4,74	3,99	ADECUADO
102	Puerto Nare (La Magdalena)	4,29	3,96	ADECUADO
103	Nariño - Antioquia	3,77	3,88	ADECUADO
104	Caicedo	3,85	3,85	ADECUADO
105	Támesis	4,51	3,84	ADECUADO
106	Segovia	4,42	3,83	ADECUADO
107	Ebéjico	3,68	3,75	ADECUADO
108	Salgar	3,96	3,74	ADECUADO
109	Puerto Berrío	3,67	3,73	ADECUADO
110	El Peñol - Antioquia	4,60	3,65	ADECUADO
111	Barbosa - Antioquia	3,57	3,61	ADECUADO
112	San Luis - Antioquia	4,70	3,60	ADECUADO
113	Tarazá	3,77	3,57	ADECUADO
114	Chigorodó	3,77	3,56	ADECUADO
115	Santa Fe de Antioquia	4,68	3,43	ADECUADO
116	Cáceres	3,73	3,41	ADECUADO
117	Amalfi	3,95	3,37	ADECUADO
118	Campamento	4,29	3,37	ADECUADO
119	Peque	3,00	3,33	ADECUADO
120	Granada - Antioquia	4,07	3,33	ADECUADO
121	Toledo - Antioquia	3,59	3,25	ADECUADO
122	Valdivia	3,00	3,19	ADECUADO
123	Puerto Triunfo	4,28	2,99	DEFICIENTE
124	Turbo	4,14	2,99	DEFICIENTE

ESTABLECIMIENTOS PÚBLICOS

1	Escuela Superior Tecnológica de Artes Débora Arango	5,00	5,00	EFICIENTE
2	Institución Universitaria Pascual Bravo	5,00	5,00	EFICIENTE
3	Instituto Tecnológico Metropolitano	4,98	5,00	EFICIENTE
4	Institución Universitaria Digital de Antioquia	4,53	4,98	EFICIENTE
5	Centro de Formación Integral para el Trabajo - Envigado	4,64	4,91	EFICIENTE

ESTABLECIMIENTOS PÚBLICOS

6	Institución Universitaria de Envigado	4,90	4,83	EFICIENTE
7	Fondo de Vivienda de Interés Social - El Bagre	4,75	4,81	EFICIENTE
8	Tecnológico de Antioquia	5,00	4,81	EFICIENTE
9	Fondo de Vivienda de Interés Social - Sabaneta	4,61	4,78	EFICIENTE
10	Fundación San Juan de Dios de Santanfé de Antioquia.	4,70	4,61	EFICIENTE
11	Politécnico Colombiano Jaime Isaza Cadavid	4,53	4,57	EFICIENTE
12	Fondo de Vivienda de Interés Social y Reforma Urbana - Donmatías	4,69	4,56	EFICIENTE
13	Corporación Gilberto Echeverri Mejía	4,18	4,43	EFICIENTE
14	Fondo de Vivienda de Interés Social de Puerto Berrío	4,37	4,37	EFICIENTE
15	Universidad de Antioquia	4,10	4,15	EFICIENTE
16	Colegio Mayor de Antioquia	4,38	4,11	EFICIENTE
17	La Provincia Administrativa y de Planificación -PAP- de la Paz en el Departamento de Antioquia	3,98	3,30	ADECUADO

OTRAS ENTIDADES GOBIERNO GENERAL

1	Instituto para el Deporte y la Recreación INDESA - Sabaneta	5,00	5,00	EFICIENTE
2	Área Metropolitana del Valle de Aburrá	5,00	5,00	EFICIENTE
3	A.C.I Agencia de Cooperación e Inversión de Medellín y el Área Metropolitana	4,98	4,98	EFICIENTE
4	Instituto Departamental de Deportes de Antioquia	4,78	4,98	EFICIENTE
5	Agencia de Educación Superior de Medellín - Sapiencia	4,98	4,98	EFICIENTE
6	Aeropuerto Olaya Herrera	4,94	4,97	EFICIENTE
7	Instituto de Cultura - El Carmen de Viboral	4,88	4,94	EFICIENTE
8	Empresa de Vivienda e Infraestructura de Antioquia	4,79	4,94	EFICIENTE
9	Administrador del Patrimonio Escindido de Empresas Varias de Medellín E.S.P.	4,93	4,93	EFICIENTE
10	Instituto Municipal de Educación Física, Deporte y Recreación - Rionegro Antioquia	4,41	4,92	EFICIENTE
11	Instituto Social de Vivienda y Hábitat de Medellín	4,87	4,89	EFICIENTE
12	Sociedad de Capital Público Departamental Ltda.	4,96	4,88	EFICIENTE
13	Fondo de Desarrollo Social de El Retiro	4,91	4,87	EFICIENTE
14	Instituto Girardotano del Deporte, la Recreación y el Aprovechamiento del Tiempo Libre		4,87	EFICIENTE
15	Instituto Municipal de Deporte y Recreación - El Retiro	4,94	4,85	EFICIENTE
16	Asociación de Municipios del Urabá Antioqueño	4,08	4,84	EFICIENTE

OTRAS ENTIDADES GOBIERNO GENERAL

17	Instituto para el Fomento de la Recreación y el Deporte de el Santuario	4,64	4,83	EFICIENTE
18	Museo Casa de la Memoria	4,92	4,82	EFICIENTE
19	Promotora Ferrocarril de Antioquia S.A.S	4,73	4,79	EFICIENTE
20	Instituto del Deporte, la Recreación y Aprovechamiento del Tiempo Libre - Guarne	4,78	4,78	EFICIENTE
21	Fondo de Valorización del Municipio de Medellín	4,74	4,76	EFICIENTE
22	Asociación de Municipios Antioqueños del Norte Medio	4,77	4,72	EFICIENTE
23	Municipios Asociados del Altiplano y Oriente Antioqueño	4,81	4,71	EFICIENTE
24	Asociación de Municipios del Nordeste y Magdalena Medio Antioqueño Zona Nus		4,71	EFICIENTE
25	Biblioteca Pública Piloto de Medellín para la América Latina	4,72	4,70	EFICIENTE
26	Instituto del Deporte, la Recreación y el Aprovechamiento del Tiempo Libre - Santo Domingo	5,00	4,70	EFICIENTE
27	Instituto de Deportes de Marinilla	4,72	4,69	EFICIENTE
28	Instituto de Cultura y Patrimonio de Antioquia	4,65	4,68	EFICIENTE
29	Escuela Contra la Drogadicción		4,63	EFICIENTE
30	Asociación de Áreas Metropolitanas de Colombia	4,01	4,62	EFICIENTE
31	Instituto Municipal del Deporte y Recreación de la Estrella	4,62	4,62	EFICIENTE
32	Instituto Municipal de Deporte y Recreación - Chigorodó	3,79	4,62	EFICIENTE
33	Instituto Municipal de Deportes de Carepa	4,62	4,62	EFICIENTE
34	C.P.G.M.A.E. Alto Nordeste Antioqueño	4,20	4,60	EFICIENTE
35	Agencia para la Gestión del Paisaje, Patrimonio y Alianzas Público-Privadas	4,58	4,58	EFICIENTE
36	Instituto Municipal de Deportes Imdeportes - Turbo	4,36	4,57	EFICIENTE
37	Junta de Deportes Copacabana	4,85	4,56	EFICIENTE
38	Instituto de Deportes, Recreación y Educación Física - Yolombó	4,66	4,55	EFICIENTE
39	Corporación Ruta N Medellín	4,44	4,55	EFICIENTE
40	Instituto de Deportes y Recreación	4,52	4,55	EFICIENTE
41	Instituto Municipal de Vivienda de Interés Social y Reforma Urbana de Copacabana	4,58	4,54	EFICIENTE
42	Instituto de Deportes, Recreación y Aprovechamiento del Tiempo Libre Envigado	4,61	4,52	EFICIENTE

OTRAS ENTIDADES GOBIERNO GENERAL

43	Instituto para la Recreación y el Deporte en el Municipio de Santa Fe de Antioquia	4,41	4,50	EFICIENTE
44	Junta Municipal de Deportes de Frontino	4,45	4,47	EFICIENTE
45	Municipios Asociados de la Subregión de Embalses de los ríos Negro y Nare	4,54	4,46	EFICIENTE
46	Asociación de Municipios del Occidente Antioqueño	3,26	4,45	EFICIENTE
47	Instituto para el Deporte, la Educación Física y la Recreación de El Peñol	4,25	4,34	EFICIENTE
48	Pensiones de Antioquia - Fondo de Reserva de Invalidez	4,10	4,32	EFICIENTE
49	Pensiones de Antioquia - Fondo Reserva de Sobrevivencia	4,10	4,32	EFICIENTE
50	Pensiones de Antioquia - Fondo Reserva de Vejez	4,12	4,32	EFICIENTE
51	Entidad Administradora de Pensiones de Antioquia	3,96	4,27	EFICIENTE
52	Provincia Administrativa y de Planificación -PAP- del Agua, Bosque y el Turismo del Departamento de Antioquia	4,25	4,27	EFICIENTE
53	Instituto Cejeño de la Recreación y el Deporte - La Ceja del Tambo	4,03	4,21	EFICIENTE
54	Casa Municipal de la Cultura de Caldas		4,20	EFICIENTE
55	Instituto de Deportes y Recreación de Caldas		4,20	EFICIENTE
56	Instituto de Deportes y Recreación de Yarumal	4,09	4,16	EFICIENTE
57	Asociación de Municipios del Magdalena Medio Antioqueño	3,57	4,01	EFICIENTE
58	Instituto Municipal de Deportes de Arboletes	4,16	3,75	ADECUADO
59	Municipios Unidos del Suroriente Antioqueño	3,67	3,64	ADECUADO
60	Centro de Bienestar del Anciano San Antonio - Sonsón	3,18	3,58	ADECUADO
61	Municipios Asociados del Valle de Aburrá		3,21	ADECUADO
62	Asociación de Municipios Corporación Agencia para el Desarrollo de los Municipios de la Región de Bosques	3,00	3,00	DEFICIENTE

PATRIMONIOS AUTÓNOMOS Y FONDOS

Nº	ENTIDAD	2019	2020	
PROCESOS ESPECIALES OTRAS ENTIDADES				
1	Patrimonio Autónomo Metromezclas	4,80	4,87	EFICIENTE

CALDAS

EMPRESAS COTIZANTES

Nº	ENTIDAD	2019	2020	
-----------	----------------	-------------	-------------	--

EMPRESAS DE SERVICIOS PÚBLICOS

1	E.S.P. Central Hidroeléctrica de Caldas S.A.	4,92	4,67	EFICIENTE
---	--	------	------	------------------

EMPRESAS NO COTIZANTES

Nº	ENTIDAD	2019	2020	
-----------	----------------	-------------	-------------	--

EMPRESAS DE SERVICIOS PÚBLICOS

1	E.S.P. Promotora Miel II S.A.S.	4,92	4,98	EFICIENTE
2	E.S.P. Aguas de Aránzazu	4,84	4,96	EFICIENTE
3	E.S.P. Empresas Públicas de Villamaría - Caldas	4,56	4,92	EFICIENTE
4	E.S.P. Aguas de Manizales S.A.	4,91	4,89	EFICIENTE
5	E.S.P. Empresa de Servicios Públicos de Viterbo S.A.	4,79	4,86	EFICIENTE
6	E.S.P. Aguas Manantiales de Pácora	4,71	4,85	EFICIENTE
7	E.S.P. Empresa de Servicios Públicos Domiciliarios de la Dorada	4,79	4,84	EFICIENTE
8	E.S.P. Empresa de Servicios Públicos de Marquetalia S.A.	4,83	4,83	EFICIENTE
9	E.S.P. Empresa Municipal de Aseo de Victoria	4,90	4,80	EFICIENTE
10	E.S.P. Aguas de La Miel S.A.	4,82	4,80	EFICIENTE
11	Empresas Públicas de Pensilvania	4,76	4,76	EFICIENTE
12	E.S.P. Empresa Mixta Municipal de Servicios Públicos S.A.	4,67	4,72	EFICIENTE
13	E.S.P. Empresa Regional de Aseo del Norte de Caldas S.A.	4,09	4,68	EFICIENTE
14	E.S.P. Empresa de Obras Sanitarias de Caldas Ltda.	4,64	4,52	EFICIENTE
15	E.S.P. Empresa de Aseo Supía	4,37	4,13	EFICIENTE
16	Empresa Municipal de Servicios de Aseo - Riosucio	3,74	4,05	EFICIENTE
17	E.S.P. Empresa de Servicios Públicos de Aseo del Noroeste de Caldas S.A.S		3,67	ADECUADO
18	E.S.P. Empresa Municipal de Aguas y Aseo de la Merced S.A.S.	4,60	3,28	ADECUADO

EMPRESAS INDUSTRIALES Y COMERCIALES DEL ESTADO

1	Sociedad Portuaria de la Dorada Río Grande de la Magdalena S.A.	4,81	5,00	EFICIENTE
2	Terminal de Transportes de Manizales S.A E.I.C.E.	4,97	4,98	EFICIENTE
3	Industria Licorera de Caldas	5,00	4,95	EFICIENTE
4	Empresa Departamental para la Salud	4,95	4,95	EFICIENTE
5	Empresa Municipal para la Salud	4,94	4,94	EFICIENTE
6	Asociación Cable Aéreo Manizales	4,70	4,83	EFICIENTE

EMPRESAS INDUSTRIALES Y COMERCIALES DEL ESTADO

7	Empresa de Renovación Urbana de Manizales	4,83	4,53	EFICIENTE
---	---	-------------	-------------	------------------

EMPRESAS SOCIALES DEL ESTADO

1	E.S.E. Hospital San José - Aguadas	4,81	5,00	EFICIENTE
2	E.S.E. Hospital San Antonio - Manizales	4,98	4,98	EFICIENTE
3	E.S.E. Hospital San Marcos - Chinchiná	4,96	4,98	EFICIENTE
4	E.S.E. Hospital San José de Samaná	4,16	4,89	EFICIENTE
5	E.S.E. Hospital San Juan de Dios - Pensilvania	4,94	4,89	EFICIENTE
6	E.S.E. Hospital San Juan de Dios - Riosucio	4,82	4,88	EFICIENTE
7	E.S.E. Hospital San Cayetano - Marquetalia	5,00	4,87	EFICIENTE
8	E.S.E. Hospital de Caldas	4,77	4,84	EFICIENTE
9	I.P.S. Corporación Universitaria de Caldas	4,81	4,83	EFICIENTE
10	E.S.E. Hospital Santa Sofía - Caldas	4,80	4,82	EFICIENTE
11	E.S.E. Hospital Santa Teresita - Pácora	4,81	4,81	EFICIENTE
12	E.S.E. Hospital Departamental San Vicente de Paul - Aranzazu	4,61	4,77	EFICIENTE
13	E.S.E. Hospital San Félix - La Dorada	4,75	4,73	EFICIENTE
14	E.S.E. Hospital Departamental San José de San José - Caldas	4,68	4,69	EFICIENTE
15	E.S.E. Departamental Hospital San José de Neira	4,87	4,67	EFICIENTE
16	E.S.E. Assbasalud - Atención en Seguridad Social, Bienestar y Salud	4,48	4,62	EFICIENTE
17	E.S.E. Hospital San José - Belalcázar	4,59	4,59	EFICIENTE
18	E.S.E. Hospital San Bernardo - Filadelfia	4,59	4,59	EFICIENTE
19	E.S.E. Hospital Departamental San José - Marulanda	4,67	4,57	EFICIENTE
20	E.S.E. Hospital Felipe Suárez de Salamina	4,39	4,54	EFICIENTE
21	E.S.E. Salud Dorada	2,90	4,53	EFICIENTE
22	E.S.E. Hospital Departamental San Antonio de Marmato - Caldas	4,47	4,49	EFICIENTE
23	E.S.E. Hospital Departamental San Simón - Victoria	4,75	4,48	EFICIENTE
24	Hospital Departamental de la Divina Misericordia de Palestina - Caldas E.S.E.	3,80	4,47	EFICIENTE
25	E.S.E. Centro de Salud de Norcasia	4,37	4,38	EFICIENTE
26	E.S.E. Hospital San José - Viterbo	4,11	4,33	EFICIENTE
27	E.S.E. Hospital La Merced	4,56	4,08	EFICIENTE
28	E.S.E. Departamental Hospital San Antonio de Villamaría - Caldas	4,85	4,07	EFICIENTE
29	E.S.E. Hospital San Lorenzo - Supía	4,93	3,98	ADECUADO
30	E.S.E. Hospital Departamental San Rafael de Risaralda - Caldas	4,94	3,92	ADECUADO

EMPRESAS SOCIALES DEL ESTADO				
31	E.S.E. Hospital San Vicente de Paul - Anserma	4,95	3,67	ADECUADO
32	E.S.E. Hospital Geriátrico San Isidro - Manizales	3,72	3,20	ADECUADO
OTRAS EMPRESAS				
1	Instituto de Financiamiento, Promoción y Desarrollo de Manizales	4,93	4,93	EFICIENTE
2	Instituto de Financiamiento, Promoción y Desarrollo de Caldas	4,93	4,92	EFICIENTE
SOCIEDADES DE ECONOMÍA MIXTA				
1	Centro de Diagnóstico Automotor de Caldas Ltda.	4,96	5,00	EFICIENTE
2	Infotíc S.A.	5,00	5,00	EFICIENTE
3	People Contact S.A.S.	4,08	3,87	ADECUADO
ENTIDADES DE GOBIERNO				
Nº	ENTIDAD	2019	2020	
ALCALDÍAS				
1	Filadelfia	5,00	5,00	EFICIENTE
2	Anserma de los Caballeros	4,87	4,93	EFICIENTE
3	Riosucio - Caldas	4,78	4,90	EFICIENTE
4	Aranzazu	4,87	4,87	EFICIENTE
5	Neira	4,78	4,86	EFICIENTE
6	Norcasia	4,37	4,85	EFICIENTE
7	Manzanares	4,07	4,78	EFICIENTE
8	Viterbo	4,84	4,77	EFICIENTE
9	Belalcázar	4,71	4,75	EFICIENTE
10	Palestina - Caldas	4,66	4,75	EFICIENTE
11	Marquetalia	4,92	4,72	EFICIENTE
12	Chinchiná	4,55	4,66	EFICIENTE
13	San José - Caldas	4,54	4,54	EFICIENTE
14	Pensilvania	3,68	4,48	EFICIENTE
15	La Dorada	4,06	4,45	EFICIENTE
16	Villamaría	4,53	4,44	EFICIENTE
17	Risaralda	4,68	4,41	EFICIENTE
18	Marmato	4,46	4,38	EFICIENTE
19	Pácora	4,44	4,38	EFICIENTE
20	Samaná	4,75	4,36	EFICIENTE
21	Aguadas - Caldas	4,16	4,20	EFICIENTE
22	La Merced	4,81	4,05	EFICIENTE
23	Supía	4,45	3,86	ADECUADO
24	Victoria	4,70	3,77	ADECUADO
25	Salamina - Caldas	2,98	3,36	ADECUADO

ALCALDÍAS				
26	Marulanda	3,01	2,97	DEFICIENTE
ESTABLECIMIENTOS PÚBLICOS				
1	Colegio Integrado Nacional Oriente de Caldas	4,57	4,64	EFICIENTE
2	Centro de Recepción de Menores	4,79	4,43	EFICIENTE
OTRAS ENTIDADES GOBIERNO GENERAL				
1	Dirección Seccional de Salud de Caldas	4,80	5,00	EFICIENTE
2	Asociación de Municipios de la Subregión Centro Sur de Caldas	4,85	4,97	EFICIENTE
3	Fondo de Vivienda Popular del Municipio de la Dorada	4,95	4,95	EFICIENTE
4	Asociación para la Construcción del Aeropuerto del Café en Palestina - Caldas	4,87	4,87	EFICIENTE
5	Fondo Rotatorio de la Vivienda - Industria Licorera de Caldas	5,00	4,71	EFICIENTE
6	Tribunal de Ética Odontológica de Caldas	4,70	4,60	EFICIENTE
7	Instituto de Valorización de Manizales	4,72	4,51	EFICIENTE
8	Tribunal de Ética Médica de Caldas	3,90	4,47	EFICIENTE
9	Instituto de Cultura y Turismo de Manizales	3,88	3,87	ADECUADO

QUINDÍO

EMPRESAS COTIZANTES				
Nº	ENTIDAD	2019	2020	
EMPRESAS DE SERVICIOS PÚBLICOS				
1	E.S.P. Empresa de Energía del Quindío S.A.	4,86	4,76	EFICIENTE
EMPRESAS NO COTIZANTES				
Nº	ENTIDAD	2019	2020	
EMPRESAS DE SERVICIOS PÚBLICOS				
1	E.S.P. de Córdoba ESACOR S.A.S	4,93	4,92	EFICIENTE
2	E.S.P. Empresa Sanitaria del Quindío S.A.	4,91	4,91	EFICIENTE
3	E.S.P. Empresas Públicas Municipales de Calarcá	4,69	4,31	EFICIENTE
EMPRESAS INDUSTRIALES Y COMERCIALES DEL ESTADO				
1	Empresa Departamental para la Salud LTDA	4,93	4,83	EFICIENTE
2	Lotería del Quindío E.I.C.E.	4,93	4,81	EFICIENTE
3	E.I.C.E. Amable	4,69	4,72	EFICIENTE
EMPRESAS SOCIALES DEL ESTADO				
1	E.S.E. Hospital San Vicente de Paul	4,81	4,93	EFICIENTE
2	E.S.E. Hospital San Vicente - Montenegro	4,86	4,92	EFICIENTE
3	E.S.E. Hospital Mental - Filandia	4,34	4,91	EFICIENTE
4	E.S.E. Hospital San Juan de Dios - Armenia	4,91	4,66	EFICIENTE

EMPRESAS SOCIALES DEL ESTADO

5	E.S.E. Hospital Sagrado Corazón de Jesús - Quimbaya	4,62	4,64	EFICIENTE
6	E.S.E. Hospital San Camilo	4,75	4,62	EFICIENTE
7	E.S.E Hospital San Vicente de Paul - Salento	4,58	4,47	EFICIENTE
8	E.S.E. Hospital San Vicente de Paul - Génova	4,34	4,36	EFICIENTE
9	E.S.E. Hospital San Vicente de Paul - Filandia	4,08	4,25	EFICIENTE
10	Hospital San Roque de Córdoba - Quindío	4,29	4,21	EFICIENTE
11	E.S.E. Red salud Armenia	4,18	4,21	EFICIENTE
12	E.S.E. Hospital La Misericordia - Calarcá	3,99	4,07	EFICIENTE
13	E.S.E. Pio X del Municipio de la Tebaida Quindío	3,79	3,98	ADECUADO
14	Hospital Santa Ana - Pijao	4,49	3,75	ADECUADO

OTRAS EMPRESAS

1	Empresas Públicas Municipales de Armenia	4,75	4,70	EFICIENTE
---	--	------	------	-----------

ENTIDADES DE GOBIERNO

Nº	ENTIDAD	2019	2020	
----	---------	------	------	--

ALCALDÍAS

1	Calarcá	4,95	5,00	EFICIENTE
2	Pijao	4,77	4,85	EFICIENTE
3	Filandia	4,66	4,84	EFICIENTE
4	Salento	4,98	4,76	EFICIENTE
5	Buenavista - Quindío	4,51	4,63	EFICIENTE
6	Génova	4,56	4,59	EFICIENTE
7	La Tebaida	4,68	4,57	EFICIENTE
8	Montenegro	4,64	4,41	EFICIENTE
9	Córdoba - Quindío	3,10	3,67	ADECUADO
10	Quimbaya	3,57	3,66	ADECUADO
11	Circasia	4,49	3,58	ADECUADO

ESTABLECIMIENTOS PÚBLICOS

1	Universidad del Quindío	4,67	4,83	EFICIENTE
2	Fondo Municipal de Vivienda de Armenia	4,74	4,79	EFICIENTE

OTRAS ENTIDADES GOBIERNO GENERAL

1	Instituto Municipal del Deporte y Recreación de Armenia - Quindío	4,97	4,97	EFICIENTE
2	Corporación Municipal de Cultura de Armenia	4,97	4,87	EFICIENTE
3	Instituto Departamental de Deporte y Recreación del Quindío	4,82	4,86	EFICIENTE
4	Empresa de Desarrollo Urbano de Armenia	4,77	4,82	EFICIENTE
5	Promotora de Vivienda y Desarrollo del Quindío	4,51	4,59	EFICIENTE

OTRAS ENTIDADES GOBIERNO GENERAL

6	Región Administrativa y de Planificación RAP - Eje Cafetero	4,35	EFICIENTE
7	Instituto Departamental de Tránsito del Quindío	3,89	4,06 EFICIENTE

RISARALDA**EMPRESAS NO COTIZANTES**

Nº	ENTIDAD	2019	2020
----	---------	------	------

EMPRESAS DE SERVICIOS PÚBLICOS

1	E.S.P. Empresa de Energía de Pereira S.A.	5,00	5,00	EFICIENTE
2	E.S.P. Empresa de Aseo de Pereira S.A.S	4,98	4,98	EFICIENTE
3	Aeropuerto Matecaña	4,95	4,95	EFICIENTE
4	E.S.P. Empresa de Servicios Públicos Domiciliarios de Dosquebradas	4,87	4,92	EFICIENTE
5	E.S.P. Empresas Públicas Municipales de Belén de Umbría S.A.S.	4,81	4,87	EFICIENTE
6	E.S.P Empresa de Acueducto y Alcantarillado de Pereira S.A.S	4,87	4,85	EFICIENTE
7	E.S.P. Empresas Públicas de Marsella	4,54	4,81	EFICIENTE
8	Empresas Públicas Municipales La Celia	4,80	4,80	EFICIENTE
9	E.S.P. Empresas Públicas Municipales de Apía	4,27	4,75	EFICIENTE
10	E.S.P. Planta de Tratamiento Villa Santana S.A.	4,80	4,73	EFICIENTE
11	E.S.P. Empresa de Obras Sanitarias de Santa Rosa de Cabal - E.I.C.E.	4,75	4,58	EFICIENTE
12	E.S.P. Emilio Gartner Empresa de Servicios Públicos de Balboa	3,01	4,57	EFICIENTE
13	E.S.P. Empresas Públicas Municipales de Guática	4,71	4,57	EFICIENTE
14	E.S.P. Empresas Públicas Municipales de Quinchía	4,25	4,49	EFICIENTE
15	Empresa de Servicios Públicos de Pueblo Rico		3,73	ADECUADO
16	E.S.P. Empresas de Servicios Públicos de La Virginia	3,87	3,60	ADECUADO
17	Empresas Públicas Municipales de Mistrató	3,96	3,58	ADECUADO

EMPRESAS INDUSTRIALES Y COMERCIALES DEL ESTADO

1	Megabus S.A.	4,93	5,00	EFICIENTE
2	Empresa Municipal de Vías - Belén de Umbría	4,37	4,80	EFICIENTE
3	Empresa de Desarrollo Urbano de Pereira - EDUP	4,73	4,77	EFICIENTE
4	Matadero de la Virginia Ltda.	4,34	4,70	EFICIENTE
5	Lotería del Risaralda	4,48	4,24	EFICIENTE
6	Empresa Vial y Transporte del Municipio de Quinchía	4,03	3,79	ADECUADO
7	Empresa Vial y de Transporte de Mistrató	3,01	3,19	ADECUADO

EMPRESAS SOCIALES DEL ESTADO

1	E.S.E. Hospital San Vicente de Paul - Apía	4,92	4,92	EFICIENTE
2	E.S.E. Hospital Santa Mónica - Dosquebradas	4,61	4,90	EFICIENTE
3	E.S.E. Hospital San José - Belén de Umbría	4,70	4,76	EFICIENTE
4	E.S.E. Hospital Cristo Rey - Balboa	4,90	4,73	EFICIENTE
5	E.S.E. Hospital San Vicente de Paul - Santa Rosa de Cabal	4,98	4,67	EFICIENTE
6	E.S.E. Hospital San Vicente de Paul - Santuario (Risaralda)	4,49	4,49	EFICIENTE
7	E.S.E. Salud Pereira	4,65	4,48	EFICIENTE
8	E.S.E. Hospital San José de Marsella	4,52	4,46	EFICIENTE
9	E.S.E. Hospital San Rafael - Pueblorrico	4,32	4,37	EFICIENTE
10	E.S.E. Hospital San Pedro y San Pablo - La Virginia	4,80	4,33	EFICIENTE
11	E.S.E. Hospital Mental de Risaralda - Pereira	3,98	4,25	EFICIENTE
12	E.S.E. Hospital Universitario San Jorge - Pereira	4,25	4,24	EFICIENTE
13	E.S.E. Hospital Nazareth - Quinchía	4,43	4,23	EFICIENTE
14	E.S.E. Hospital San José - La Celia	4,73	4,03	EFICIENTE
15	E.S.E. Hospital Santa Ana - Guática	4,22	4,01	EFICIENTE
16	E.S.E. Hospital San Vicente de Paul - Mistrató	3,46	3,48	ADECUADO

OTRAS EMPRESAS

1	Fondo de Garantías del Café S.A.	5,00	5,00	EFICIENTE
2	Instituto de Fomento para el Desarrollo de Risaralda	5,00	5,00	EFICIENTE
3	Parque Temático de Flora y Fauna de Pereira S.A.S	3,98	4,96	EFICIENTE
4	Empresa Municipal de Servicios de Santuario	4,39	4,07	EFICIENTE

SOCIEDADES DE ECONOMÍA MIXTA

1	Terminal de Transportes de Pereira S.A.	4,98	5,00	EFICIENTE
2	Centro de Diagnóstico Automotor de Risaralda S.A.	4,77	4,69	EFICIENTE

ENTIDADES DE GOBIERNO

Nº	ENTIDAD	2019	2020	
----	---------	------	------	--

ALCALDÍAS

1	Belén de Umbría	4,83	4,97	EFICIENTE
2	Dosquebradas	4,92	4,92	EFICIENTE
3	La Celia	4,64	4,63	EFICIENTE
4	Apía	4,81	4,59	EFICIENTE
5	Balboa - Risaralda	4,57	4,57	EFICIENTE
6	Santa Rosa de Cabal	4,86	4,56	EFICIENTE
7	Guática	5,00	4,46	EFICIENTE
8	Santuario - Risaralda	2,60	4,07	EFICIENTE

ALCALDÍAS

9	Marsella	4,19	3,99	ADECUADO
10	Quinchía	4,67	3,89	ADECUADO
11	Mistrató	3,97	3,85	ADECUADO
12	Pueblo Rico - Risaralda	4,47	3,81	ADECUADO
13	La Virginia	1,87	2,91	DEFICIENTE

OTRAS ENTIDADES GOBIERNO GENERAL

1	Cuerpo Oficial de Bomberos - Dosquebradas	4,80	5,00	EFICIENTE
2	Instituto de Desarrollo Municipal de Dosquebradas	5,00	5,00	EFICIENTE
3	Corporación Deportiva Centenario de Pereira	5,00	5,00	EFICIENTE
4	SUEJE Sistema Universitario del Eje Cafetero	5,00	4,98	EFICIENTE
5	Asociación de Entidades Públicas Casa de la Cultura - Marsella	4,87	4,87	EFICIENTE
6	Área Metropolitana Centro Occidente	4,86	4,87	EFICIENTE
7	Instituto de Movilidad de Pereira	5,00	4,79	EFICIENTE
8	E.S.P. Aguas y Aseo de Risaralda S.A.	4,75	4,73	EFICIENTE
9	Asociación de Municipios del Parque Nacional Natural Tatama		4,52	EFICIENTE
10	Asociación de Municipios de Risaralda	4,34	4,34	EFICIENTE
11	Promotora de Vivienda de Risaralda	4,37	4,09	EFICIENTE
12	Instituto Municipal de Deportes y Recreación - Quinchía	4,76	3,79	ADECUADO

ENTIDADES EN LIQUIDACIÓN

Nº	ENTIDAD	2019	2020
----	---------	------	------

PROCESOS ESPECIALES EMPRESAS

1	Fondo Editorial del Departamento de Risaralda - En liquidación		4,28	EFICIENTE
---	--	--	------	-----------

PROCESOS ESPECIALES ENTIDADES DE GOBIERNO

1	Terminal de Transportes de Marsella S.A. - En Liquidación	1,95	1,81	DEFICIENTE
---	---	------	------	------------

ESPACIO EN BLANCO

3.2.2.3.5. Región Llanos - Orinoquía

Gráfico 3-36 Resultados promedio por Departamento

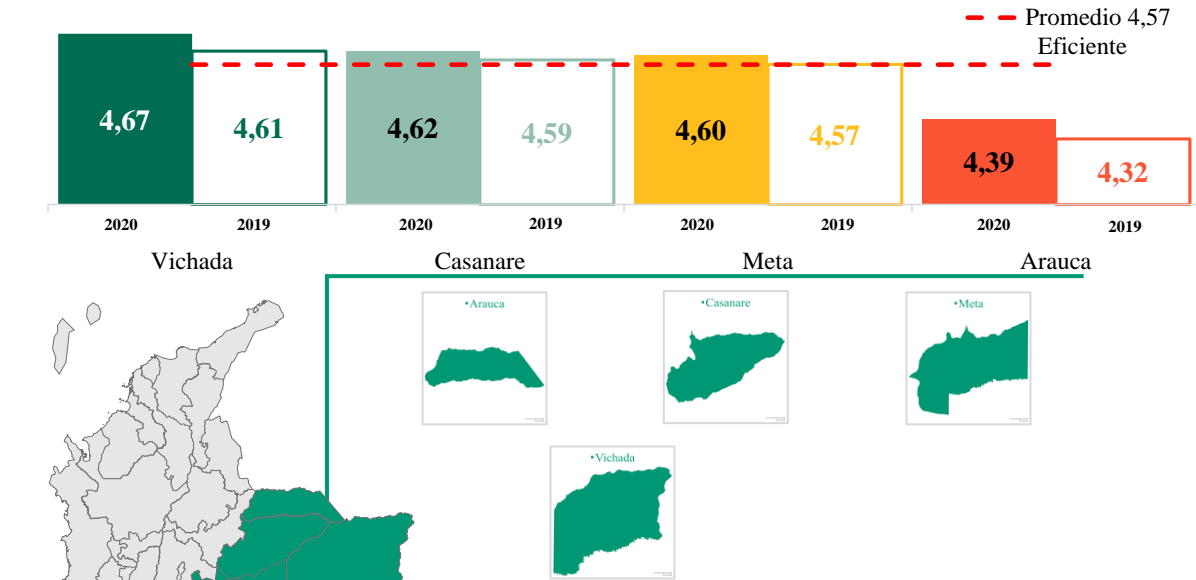


Gráfico 3-37 Resultados promedio por Marco Normativo

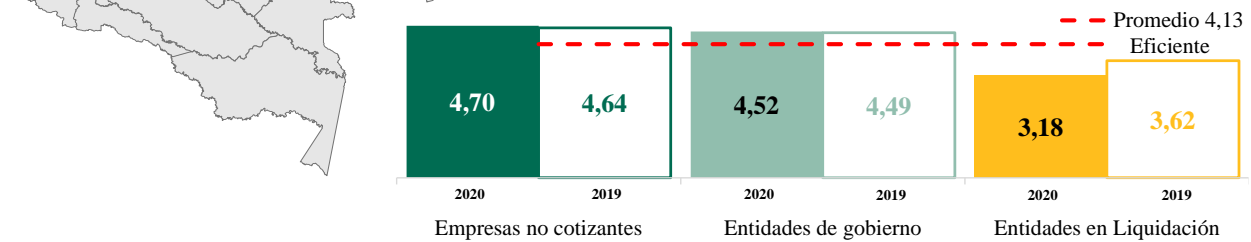


Gráfico 3-38 Participación por criterio

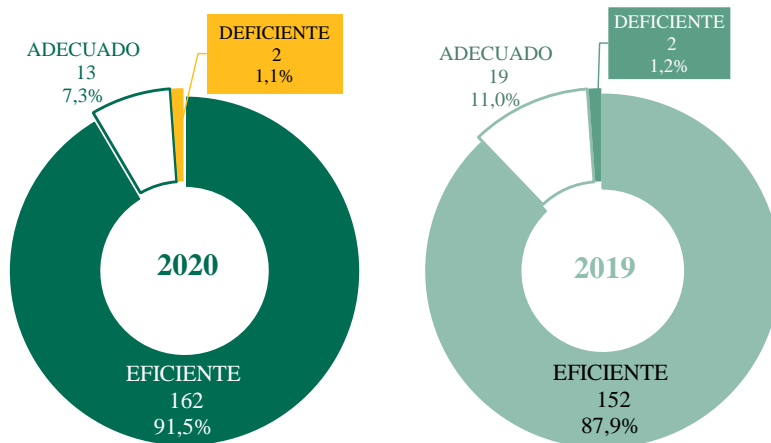


Tabla 3-12 Calificaciones por entidad Llanos – Orinoquía

ARAUCA				
EMPRESAS NO COTIZANTES				
N°	ENTIDAD	2019	2020	
EMPRESAS DE SERVICIOS PÚBLICOS				
1	E.S.P. Empresa de Servicios Públicos de Tame	5,00	5,00	EFICIENTE
2	E.S.P. Cumare S.A.	4,53	4,87	EFICIENTE
3	Empresa Municipal de Servicios Públicos de Arauca	4,72	4,74	EFICIENTE
4	Empresa de Energía Eléctrica de Arauca	4,58	4,67	EFICIENTE
EMPRESAS SOCIALES DEL ESTADO				
1	E.S.E. Jaime Alvarado y Castilla - Arauca	4,94	4,90	EFICIENTE
2	E.S.E. Hospital San Vicente - Arauca	4,59	4,60	EFICIENTE
3	E.S.E. Hospital de Sarare - Saravena	3,78	4,21	EFICIENTE
4	E.S.E. Departamental de Primer Nivel	4,29	3,75	ADECUADO
OTRAS EMPRESAS				
1	Instituto de Desarrollo de Arauca	4,91	4,95	EFICIENTE
ENTIDADES DE GOBIERNO				
N°	ENTIDAD	2019	2020	
ALCALDÍAS				
1	Araucquita	4,55	4,98	EFICIENTE
2	Saravena	4,83	4,91	EFICIENTE
3	Fortul	4,42	4,39	EFICIENTE
4	Puerto Rondón	4,24	4,33	EFICIENTE
5	Tame	4,08	4,06	EFICIENTE
6	Cravo Norte	3,82	3,87	ADECUADO
ESTABLECIMIENTOS PÚBLICOS				
1	Empresa Vial del Municipio de Araucquita E.I.C.E.	3,48	3,86	ADECUADO
OTRAS ENTIDADES GOBIERNO GENERAL				
1	Instituto de Movilidad y Transporte del Municipio de Araucquita.		4,78	EFICIENTE
2	Centro Provincial de Gestión Agroempresarial del Departamento de Arauca	4,87	4,61	EFICIENTE
3	Instituto de Movilidad y Transporte de Tame - Arauca	4,76	4,32	EFICIENTE
4	U.A.E. De Salud de Arauca	3,43	3,56	ADECUADO
5	Instituto de Tránsito y Transportes de Arauca	3,47	3,52	ADECUADO
6	Instituto Departamental del Deporte y la Recreación de Arauca	2,97	3,08	ADECUADO

CASANARE

EMPRESAS NO COTIZANTES

N°	ENTIDAD	2019	2020	
EMPRESAS DE SERVICIOS PÚBLICOS				
1	E.S.P. Empresa Municipal de Servicios Públicos de Trinidad	4,96	5,00	EFICIENTE
2	E.S.P. Empresa de Acueducto, Alcantarillado y Aseo de Maní	5,00	5,00	EFICIENTE
3	E.S.P. Empresa de Energía del Casanare S.A.	5,00	5,00	EFICIENTE
4	E.S.P. Sabanalarga Empresa de Servicios Públicos S.A.	4,77	4,97	EFICIENTE
5	E.S.P. Empresa Departamental de Servicios Públicos de Casanare S.A.	4,93	4,94	EFICIENTE
6	E.S.P. Empresa de Servicios Públicos de Villanueva S.A.	4,91	4,94	EFICIENTE
7	E.S.P. Empresas Públicas de Monterrey S.A.	4,89	4,92	EFICIENTE
8	E.S.P. Empresa de Acueducto, Alcantarillado y Aseo - Paz de Ariporo	4,45	4,84	EFICIENTE
9	E.S.P. Empresa de Acueducto, Alcantarillado y Aseo de San Luis de Palenque S.A.	4,83	4,83	EFICIENTE
10	E.S.P. Empresa Municipal de Servicios Públicos de Tauramena	4,73	4,83	EFICIENTE
11	Empresa de Servicio de Alumbrado Público de Yopal S.A.S.- E.S.P.		4,70	EFICIENTE
12	E.S.P. Aguas del Pore S.A.	4,35	4,70	EFICIENTE
13	E.S.P. Empresas Públicas de Chámeza S.A.S.	4,68	4,68	EFICIENTE
14	E.S.P. Empresas Públicas de Recetor S.A.S.	4,69	4,64	EFICIENTE
15	E.S.P. Empresa de Servicios Públicos Domiciliarios de Aguazul	4,57	4,57	EFICIENTE
16	E.S.P. Servicios Públicos de Orocué S.A.	4,60	4,56	EFICIENTE
17	E.S.P. de Sácama S.A.		4,54	EFICIENTE
18	E.S.P. Empresas Públicas de Hato Corozal S.A.	4,31	4,41	EFICIENTE
19	E.S.P. Empresas Públicas de Támara S.A.S	4,29	4,26	EFICIENTE
EMPRESAS INDUSTRIALES Y COMERCIALES DEL ESTADO				
1	Terminal de Transportes de Aguazul el Garcero del Llano E.I.C.E.	4,33	4,58	EFICIENTE
2	Fondo de Fomento Agropecuario y Microempresarial de Aguazul	4,57	4,57	EFICIENTE
EMPRESAS SOCIALES DEL ESTADO				
1	E.S.E. Hospital Local de Tauramena	4,98	4,93	EFICIENTE

EMPRESAS SOCIALES DEL ESTADO

2	E.S.E Hospital Local Juan Hernando Urrego - Aguazul	4,48	4,85	EFICIENTE
3	E.S.E. Hospital Regional de la Orinoquía	4,26	4,65	EFICIENTE
4	E.P.S. Caja de Previsión Social y Seguridad del Casanare	4,58	4,52	EFICIENTE
5	E.S.E. Salud Yopal	4,56	4,48	EFICIENTE
6	E.S.E. Red Salud Casanare	3,82	4,11	EFICIENTE

OTRAS EMPRESAS

1	Instituto Financiero de Casanare	4,98	4,90	EFICIENTE
2	Empresa de Servicios Públicos Domiciliarios de Acueducto y Alcantarillado de Yopal	4,91	4,73	EFICIENTE

ENTIDADES DE GOBIERNO

Nº	ENTIDAD	2019	2020	
ALCALDÍAS				
1	Paz de Ariporo	5,00	5,00	EFICIENTE
2	La Salina	4,98	4,98	EFICIENTE
3	Tauramena	4,94	4,97	EFICIENTE
4	Támara	4,80	4,95	EFICIENTE
5	Monterrey	4,88	4,94	EFICIENTE
6	San Luis de Palenque	4,45	4,94	EFICIENTE
7	Nunchía	4,94	4,86	EFICIENTE
8	Sabanalarga - Casanare	4,87	4,85	EFICIENTE
9	Trinidad	4,86	4,83	EFICIENTE
10	Recetor	4,75	4,80	EFICIENTE
11	Chámeza	4,75	4,76	EFICIENTE
12	Pore	3,80	4,75	EFICIENTE
13	Maní	4,30	4,74	EFICIENTE
14	Hato Corozal	4,75	4,54	EFICIENTE
15	Sácama	4,44	4,54	EFICIENTE
16	Villanueva - Casanare	4,48	4,52	EFICIENTE
17	Aguazul	4,63	4,52	EFICIENTE
18	Orocué	2,82	2,93	DEFICIENTE

ESTABLECIMIENTOS PÚBLICOS

1	Fundación Universitaria Internacional del Trópico Americano	4,68	4,77	EFICIENTE
---	---	------	------	-----------

OTRAS ENTIDADES GOBIERNO GENERAL

1	Instituto para el Deporte y la Recreación - Tauramena	4,94	5,00	EFICIENTE
2	Instituto de Fomento Agroempresarial de Tauramena	4,89	4,89	EFICIENTE
3	Instituto de Vivienda Municipal de Aguazul	4,77	4,85	EFICIENTE

OTRAS ENTIDADES GOBIERNO GENERAL

4	Instituto para el Deporte y la Recreación de Aguazul	4,85	4,81	EFICIENTE
5	Instituto para la Recreación, el Deporte, la Educación Extraescolar y el Aprovechamiento del Tiempo Libre en el Departamento de Casanare	4,93	4,73	EFICIENTE
6	Instituto para el Deporte y la Recreación de Paz de Ariporo	4,95	4,63	EFICIENTE
7	Instituto para el Deporte y la Recreación de Orocué	4,89	4,38	EFICIENTE
8	Instituto de las Artes y la Cultura - Orocué	4,91	4,37	EFICIENTE
9	Centro Regional de Educación de Orocué	4,30	4,34	EFICIENTE
10	Instituto Municipal para la Recreación y el Deporte - San Luis de Palenque	3,99	4,02	EFICIENTE
11	Instituto para el Deporte y la Recreación - Yopal	3,41	3,62	ADECUADO
12	Instituto de Desarrollo Urbano y Rural de Yopal	3,03	3,05	ADECUADO

ENTIDADES EN LIQUIDACIÓN

Nº	ENTIDAD	2019	2020	
----	---------	------	------	--

PROCESOS ESPECIALES EMPRESAS

1	E.I.C.E. Ceiba - En Liquidación		4,17	EFICIENTE
---	---------------------------------	--	------	-----------

META**EMPRESAS NO COTIZANTES**

Nº	ENTIDAD	2019	2020	
----	---------	------	------	--

EMPRESAS DE SERVICIOS PÚBLICOS

1	E.S.P. Empresa Colombiana de Procesos Tecnológicos, Tecnología y Comunicaciones S.A.	5,00	5,00	EFICIENTE
2	E.S.P. de Restrepo Agua Viva S.A.	5,00	5,00	EFICIENTE
3	E.S.P. Aguas de Castilla S.A.	4,92	5,00	EFICIENTE
4	E.S.P. de Lejanías - Meta	5,00	4,98	EFICIENTE
5	E.S.P Domiciliarios de Mesetas	4,95	4,98	EFICIENTE
6	Empresa Municipal de Servicios Públicos de Granada	4,42	4,95	EFICIENTE
7	E.S.P. Acueducto y Alcantarillado de Villavicencio	4,98	4,92	EFICIENTE
8	E.S.P. Empresa de Acueducto, Alcantarillado y Aseo de Acacías	4,87	4,91	EFICIENTE
9	E.S.P. Servicios Públicos de Puerto López S.A.	4,79	4,80	EFICIENTE
10	E.S.P. Empresa de Servicios Públicos del Meta	4,77	4,77	EFICIENTE
11	E.S.P. de Aguas de Upía S.A.	4,48	4,66	EFICIENTE
12	E.S.P. Cafuches Empresa de Servicios Domiciliarios de San Martín de los Llanos S.A.	5,00	4,59	EFICIENTE
13	E.S.P Domiciliarios del Castillo S.A.		4,52	EFICIENTE
14	Servicios Públicos de Puerto Gaitán - Meta	4,12	4,21	EFICIENTE

EMPRESAS INDUSTRIALES Y COMERCIALES DEL ESTADO

1	U.A.E. Unidad de Licores del Meta	4,01	4,66	EFICIENTE
2	Lotería del Meta	4,72	4,65	EFICIENTE
3	Empresa de Petróleos del Llano	4,60	4,61	EFICIENTE

EMPRESAS SOCIALES DEL ESTADO

1	E.S.E. Primer Nivel Granada Salud	4,90	4,96	EFICIENTE
2	E.S.E. del Municipio de Villavicencio	4,96	4,96	EFICIENTE
3	E.S.E. Hospital Local - Puerto López	4,57	4,82	EFICIENTE
4	E.S.E. Hospital Local Primer Nivel - Fuentedeoro	4,48	4,80	EFICIENTE
5	E.S.E. Hospital Municipal - Acacías	4,77	4,80	EFICIENTE
6	E.S.E. Hospital Local de Cubarral	4,24	4,78	EFICIENTE
7	E.S.E. Hospital de Castilla La Nueva	4,71	4,77	EFICIENTE
8	E.S.E. Hospital Local - Guamal	4,72	4,72	EFICIENTE
9	E.S.E. Hospital Departamental de Villavicencio	4,57	4,67	EFICIENTE
10	E.S.E. Hospital Nivel I Puerto Rico	4,71	4,67	EFICIENTE
11	E.S.E. Hospital - San Martín	4,22	4,55	EFICIENTE
12	E.S.E. Hospital Local de San Carlos de Guaroa	4,57	4,50	EFICIENTE
13	E.S.E. Hospital Municipal de El Dorado	4,85	4,27	EFICIENTE
14	E.S.E. Hospital Regional - Granada	4,05	4,23	EFICIENTE
15	E.S.E. Empresa Social del Estado del Meta - Solución Salud	3,93	4,11	EFICIENTE

ENTIDADES DE GOBIERNO

Nº	ENTIDAD	2019	2020	
ALCALDÍAS				
1	Barranca de Upía	4,93	4,98	EFICIENTE
2	Granada - Meta	4,93	4,95	EFICIENTE
3	Castilla la Nueva	4,97	4,95	EFICIENTE
4	Mesetas	4,61	4,94	EFICIENTE
5	Puerto López	4,83	4,92	EFICIENTE
6	El Calvario	4,49	4,91	EFICIENTE
7	Cubarral	4,92	4,87	EFICIENTE
8	Restrepo - Meta	4,83	4,83	EFICIENTE
9	Puerto Rico - Meta	4,66	4,81	EFICIENTE
10	Vista Hermosa	4,78	4,80	EFICIENTE
11	La Uribe	4,80	4,73	EFICIENTE
12	Acacías	4,63	4,71	EFICIENTE
13	San Juan de Arama	4,67	4,66	EFICIENTE
14	El Castillo	3,82	4,64	EFICIENTE
15	El Dorado	4,37	4,62	EFICIENTE
16	Cumaral	4,34	4,60	EFICIENTE

ALCALDÍAS

17	Guamal - Meta	4,72	4,56	EFICIENTE
18	La Macarena	4,65	4,52	EFICIENTE
19	Puerto Lleras	4,50	4,49	EFICIENTE
20	San Martín - Meta	4,16	4,41	EFICIENTE
21	Cabuyaro	4,60	4,37	EFICIENTE
22	Lejanías	4,63	4,33	EFICIENTE
23	Puerto Concordia	4,36	4,32	EFICIENTE
24	San Juanito	4,23	4,22	EFICIENTE
25	Mapiripán	3,93	4,21	EFICIENTE
26	Fuente de Oro	4,07	4,13	EFICIENTE
27	Puerto Gaitán	3,79	3,60	ADECUADO
28	San Carlos de Guaroa	3,70	3,05	ADECUADO

OTRAS ENTIDADES GOBIERNO GENERAL

1	Instituto de Turismo del Meta	4,88	5,00	EFICIENTE
2	Instituto de Turismo de Villavicencio	4,95	5,00	EFICIENTE
3	Instituto Municipal de Deportes de Villavicencio	5,00	5,00	EFICIENTE
4	Instituto Departamental de Cultura del Meta	4,87	4,87	EFICIENTE
5	Casa de la Cultura Jorge Eliecer Gaitán	4,69	4,84	EFICIENTE
6	Asociación de Municipios del Meta	4,75	4,83	EFICIENTE
7	Asociación Regional de Municipios de la Amazonía y Orinoquía	4,79	4,79	EFICIENTE
8	Corporación Cultural Municipal de Villavicencio - Meta	4,52	4,75	EFICIENTE
9	Instituto Municipal de Deporte, Recreación, Cultura y Turismo de Puerto López	4,62	4,66	EFICIENTE
10	U.A.E Agencia para la Infraestructura del Meta	4,83	4,66	EFICIENTE
11	Empresa de Desarrollo Urbano Piedemonte EICM.	4,66	4,62	EFICIENTE
12	Instituto Municipal de Cultura de Restrepo	4,51	4,53	EFICIENTE
13	Asociación de Municipios del Alto Ariari	4,70	4,52	EFICIENTE
14	Instituto de Tránsito y Transporte de Acacías - Meta	4,00	4,32	EFICIENTE
15	Instituto Departamental de Tránsito y Transporte	4,23	4,26	EFICIENTE
16	Empresa de Desarrollo Económico Social y de Vivienda	4,02	3,80	ADECUADO
17	Instituto de Deporte y Recreación del Meta	3,74	3,74	ADECUADO

ENTIDADES EN LIQUIDACIÓN

Nº	ENTIDAD	2019	2020
----	---------	------	------

PROCESOS ESPECIALES ENTIDADES DE GOBIERNO

1	Caja de Vivienda Popular de Villavicencio - En Liquidación	3,62	2,18	DEFICIENTE
---	--	------	------	------------

VICHADA**EMPRESAS NO COTIZANTES**

Nº	ENTIDAD	2019	2020	
EMPRESAS DE SERVICIOS PÚBLICOS				
1	E.S.P. Empresa de Gas y Energía Eléctrica Siglo XXI - La Primavera	4,80	4,76	EFICIENTE
2	E.S.P. Empresa de Energía Eléctrica del Departamento del Vichada S.A.	4,62	4,72	EFICIENTE
EMPRESAS SOCIALES DEL ESTADO				
1	E.S.E. Hospital San Juan de Dios - Puerto Carreño	4,59	4,61	EFICIENTE
OTRAS EMPRESAS				
1	Administración Pública Cooperativa de Acueducto, Alcantarillado y Aseo de Rosalía	4,83	4,62	EFICIENTE
ENTIDADES DE GOBIERNO				
Nº	ENTIDAD	2019	2020	
ALCALDÍAS				
1	Cumaribo	4,57	4,95	EFICIENTE
2	La Primavera	4,86	4,88	EFICIENTE
OTRAS ENTIDADES GOBIERNO GENERAL				
1	Instituto para la Recreación y el Deporte de Vichada	4,57	4,57	EFICIENTE
2	Instituto Municipal de Deporte y Recreación de Cumaribo		4,52	EFICIENTE

ESPACIO EN BLANCO

3.2.2.3.6. Región Pacífico

Gráfico 3-39 Resultados promedio por Departamento

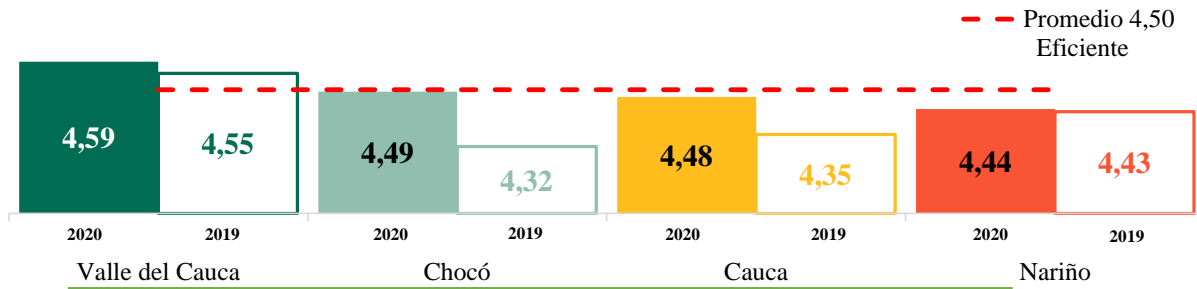


Gráfico 3-40 Resultados promedio por Marco Normativo

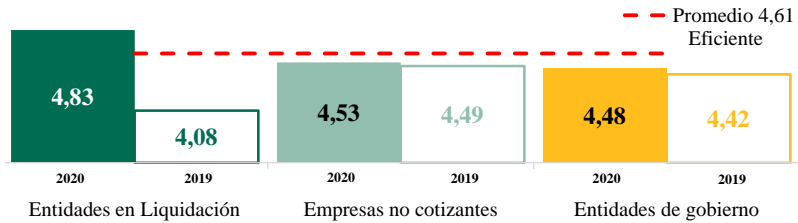


Gráfico 3-41 Participación por criterio

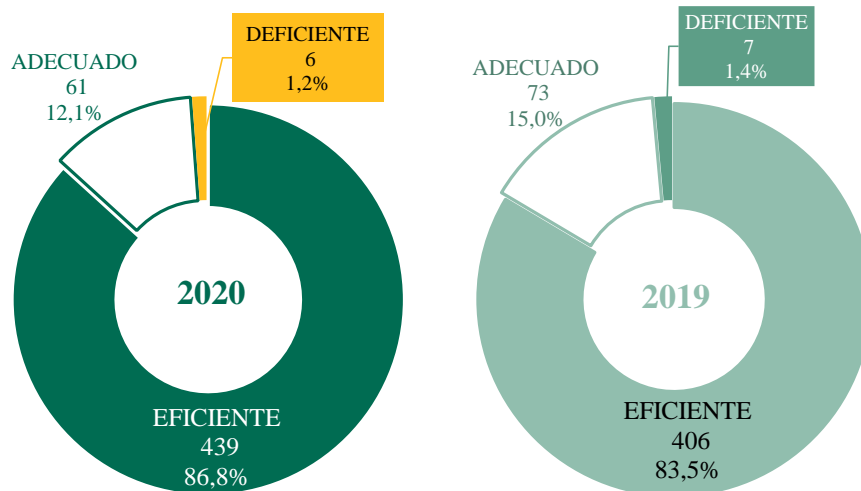


Tabla 3-13 Calificaciones por entidad Región Pacífico

CAUCA				
EMPRESAS NO COTIZANTES				
Nº	ENTIDAD	2019	2020	
EMPRESAS DE SERVICIOS PÚBLICOS				
1	E.S.P. Empresa de Telecomunicaciones de Popayán S.A.	4,97	5,00	EFICIENTE
2	Alumbrado Público de Villa Rica Iluminación Inteligente Led S.A.S - E.S.P.		4,98	EFICIENTE
3	E.S.P. Sociedad de Economía Mixta Enercaloto Iluminaciones S.A.S.		4,98	EFICIENTE
4	E.S.P. Empresa de Acueducto y Alcantarillado de Silvia	4,72	4,90	EFICIENTE
5	E.S.P. Empresas Públicas de Acueducto, Alcantarillado y Aseo de Villa Rica S.A.	4,91	4,87	EFICIENTE
6	E.S.P. de Suárez	4,88	4,84	EFICIENTE
7	E.S.P. De Caloto	4,84	4,80	EFICIENTE
8	Empresas Municipales de Miranda	3,90	4,79	EFICIENTE
9	Empresa de Acueducto y Alcantarillado de Santander de Quilichao	4,79	4,77	EFICIENTE
10	E.S.P. Acueducto y Alcantarillado de Padilla - Cauca	4,70	4,73	EFICIENTE
11	Empresa de Acueducto y Alcantarillado - Corinto	3,58	4,49	EFICIENTE
12	APC Acueducto Piendamó Morales Organización Autorizada	4,24	4,21	EFICIENTE
13	E.S.P. Empresa Municipal de Servicios Públicos de Timbío	3,06	4,06	EFICIENTE
14	Empresa Oficial de Servicios Públicos Domiciliarios de Mercaderes Cauca	4,10	3,99	ADECUADO
15	E.S.P. de Acueducto, Alcantarillado y Aseo - Tambo	3,96	3,96	ADECUADO
16	Empresas Municipales de Piendamó	3,94	3,91	ADECUADO
17	E.S.P. Empresa de Acueducto, Alcantarillado y Aseo del Bordo Patía	3,74	3,74	ADECUADO
18	E.S.P. Empresa de Servicios Públicos de Acueducto, Alcantarillado y Aseo S.A. - Bolívar Cauca	3,71	3,71	ADECUADO
EMPRESAS INDUSTRIALES Y COMERCIALES DEL ESTADO				
1	Lotería del Cauca	5,00	5,00	EFICIENTE
2	E.I.C.E de Mercados del Municipio de Santander de Quilichao	4,93	4,54	EFICIENTE
3	Industria Licorera del Cauca	3,67	4,36	EFICIENTE

EMPRESAS SOCIALES DEL ESTADO

1	E.S.E. Hospital Universitario San José - Popayán	4,97	5,00	EFICIENTE
2	E.S.E. Hospital Susana López de Valencia - Popayán	4,98	5,00	EFICIENTE
3	E.S.E. Norte 2	4,82	4,86	EFICIENTE
4	E.S.E. Quilisalud	4,83	4,85	EFICIENTE
5	E.S.E. Oriente - Belalcázar	4,82	4,78	EFICIENTE
6	E.S.E. Hospital Nivel I - El Bordo	4,81	4,77	EFICIENTE
7	E.S.E. Suroriente - La Vega	4,87	4,77	EFICIENTE
8	E.S.E. Cxayu Ce Jxut	4,64	4,75	EFICIENTE
9	E.S.E. Occidente - Timbiquí	4,58	4,73	EFICIENTE
10	E.S.E. Suroccidente	4,45	4,72	EFICIENTE
11	E.S.E. Hospital Francisco de Paula Santander - Santander de Quilichao	4,80	4,66	EFICIENTE
12	E.S.E. Hospital Santa María - El Tambo	4,57	4,57	EFICIENTE
13	E.S.E. Popayán	4,47	4,50	EFICIENTE
14	E.S.E. Norte 3	4,52	4,49	EFICIENTE
15	E.S.E. Norte 1	4,36	4,46	EFICIENTE
16	E.P.S.I. Asociación Indígena del Cauca	4,23	4,36	EFICIENTE
17	E.S.E. Centro 2- Rosas	4,39	4,35	EFICIENTE
18	E.S.E. Centro 1 - Piendamó	4,87	4,34	EFICIENTE
19	E.S.E. de Guapí		4,11	EFICIENTE
20	E.S.E. Centro de Salud de Timbío	4,52	4,03	EFICIENTE

OTRAS EMPRESAS

1	Acueducto y Alcantarillado de Popayán S.A.	4,95	4,92	EFICIENTE
2	Afrocaucana de Aguas S.A. E.S.P.	4,70	4,70	EFICIENTE

SOCIEDADES DE ECONOMÍA MIXTA

1	Centro de Diagnóstico Automotor de Popayán Ltda.	4,96	4,98	EFICIENTE
2	Terminal de Transportes Popayán S.A.	4,98	4,98	EFICIENTE
3	Sistema Estratégico de Transporte Público de Pasajeros de Popayán Movilidad Futura S.A.S	5,00	4,78	EFICIENTE

ENTIDADES DE GOBIERNO

Nº	ENTIDAD	2019	2020	
ALCALDÍAS				
1	Caloto	4,91	5,00	EFICIENTE
2	Almaguer	3,87	4,91	EFICIENTE
3	La Vega - Cauca	4,90	4,90	EFICIENTE
4	Patía (El Bordo)	4,82	4,87	EFICIENTE
5	Santa Rosa - Cauca	4,92	4,85	EFICIENTE
6	Villa Rica - Cauca	4,75	4,83	EFICIENTE
7	Totoró	4,05	4,78	EFICIENTE

ALCALDÍAS

8	Morales - Cauca	4,71	4,71	EFICIENTE
9	Cajibío	4,59	4,69	EFICIENTE
10	Toribío		4,67	EFICIENTE
11	Silvia	4,87	4,66	EFICIENTE
12	Sotará (Paispamba)	4,79	4,59	EFICIENTE
13	López de Micay	4,22	4,56	EFICIENTE
14	Sucre - Cauca	4,96	4,55	EFICIENTE
15	San Sebastián	4,58	4,54	EFICIENTE
16	Rosas	4,31	4,54	EFICIENTE
17	Corinto	4,17	4,54	EFICIENTE
18	Páez (Belalcázar) - Cauca	4,62	4,52	EFICIENTE
19	El Tambo - Cauca	4,03	4,52	EFICIENTE
20	Buenos Aires	2,11	4,49	EFICIENTE
21	Inzá	4,39	4,45	EFICIENTE
22	Timbiquí		4,32	EFICIENTE
23	Balboa - Cauca	4,26	4,27	EFICIENTE
24	Padilla	4,29	4,23	EFICIENTE
25	Florencia - Cauca	4,15	4,21	EFICIENTE
26	Santander de Quilichao	4,02	4,20	EFICIENTE
27	Suárez - Cauca	3,97	4,18	EFICIENTE
28	Argelia - Cauca	4,16	4,18	EFICIENTE
29	Bolívar - Cauca	4,29	4,09	EFICIENTE
30	Guachené	4,53	4,07	EFICIENTE
31	Timbío	4,18	4,06	EFICIENTE
32	Piendamó	3,94	3,97	ADECUADO
33	Miranda	3,77	3,95	ADECUADO
34	Piamonte	3,82	3,88	ADECUADO
35	Jambaló	3,83	3,88	ADECUADO
36	Caldono	4,76	3,83	ADECUADO
37	Guapí		3,82	ADECUADO
38	Puracé (Coconuco)	4,47	3,81	ADECUADO
39	La Sierra	2,78	3,80	ADECUADO
40	Mercaderes	2,54	2,94	DEFICIENTE
41	Puerto Tejada	4,56	2,84	DEFICIENTE

ESTABLECIMIENTOS PÚBLICOS

1	Colegio Mayor del Cauca	4,98	4,98	EFICIENTE
---	-------------------------	------	------	-----------

OTRAS ENTIDADES GOBIERNO GENERAL

1	Instituto Municipal del Deporte y la Recreación - Puerto Tejada	4,87	4,87	EFICIENTE
---	---	------	------	-----------

OTRAS ENTIDADES GOBIERNO GENERAL

2	Fondo Municipal de Vivienda de Interés Social y Reforma Urbana de Puerto Tejada	4,85	4,85	EFICIENTE
3	Asociación de Municipios del Norte del Cauca RPG	3,87	4,77	EFICIENTE
4	Instituto Departamental de Deportes del Cauca	4,78	4,73	EFICIENTE
5	Instituto Municipal para la Recreación, el Deporte, el Aprovechamiento del Tiempo Libre y la Educación Extraescolar de Totoró Cauca	3,46	4,69	EFICIENTE
6	E.S.P. Empresa Caucana de Servicios S.A.	4,70	4,65	EFICIENTE
7	Instituto Municipal para el Deporte - Santander de Quilichao	4,43	4,43	EFICIENTE
8	Instituto Municipal para el Deporte y la Recreación - Piendamó		4,31	EFICIENTE
9	Instituto Municipal de Deporte y Recreación de Guachené	3,80	3,88	ADECUADO

RESGUARDOS

1	Resguardo Indígena Páez de Corinto		4,35	EFICIENTE
2	Resguardo Indígena Totoró	3,54	4,33	EFICIENTE

ENTIDADES EN LIQUIDACIÓN

Nº	ENTIDAD	2019	2020	
----	---------	------	------	--

PROCESOS ESPECIALES EMPRESAS

1	Empresa Municipal Galería El Bordo - En Liquidación	5,00	5,00	EFICIENTE
2	E.S.P. Empresa de Acueducto y Alcantarillado del Río Palo S.A. - En Liquidación	4,81	4,93	EFICIENTE

CHOCÓ**EMPRESAS NO COTIZANTES**

Nº	ENTIDAD	2019	2020	
----	---------	------	------	--

EMPRESAS DE SERVICIOS PÚBLICOS

1	Empresa Aguas del Chocó S.A. E.S.P.		4,84	EFICIENTE
2	E.S.P. Empresa Aguas de Nuquí S.A.		4,20	EFICIENTE
3	E.S.P. Aguas del Carmelo S.A.	4,00	3,98	ADECUADO

EMPRESAS SOCIALES DEL ESTADO

1	E.S.E. Hospital Eduardo Santos - Istmina	5,00	5,00	EFICIENTE
2	E.S.E. Hospital Local Ismael Roldán Valencia - Quibdó	4,98	4,93	EFICIENTE
3	E.S.E. Hospital San José de Tadó	4,66	4,83	EFICIENTE
4	E.S.E. Hospital San José - Condoto	4,15	4,83	EFICIENTE
5	E.S.E. Hospital San Roque - El Carmen de Atrato	4,45	4,49	EFICIENTE

EMPRESAS SOCIALES DEL ESTADO

6	Nueva E.S.E. Hospital Departamental San Francisco de Asís	2,61	2,82	DEFICIENTE
---	---	------	------	------------

ENTIDADES DE GOBIERNO

Nº	ENTIDAD	2019	2020	
----	---------	------	------	--

ALCALDÍAS

1	Bajo Baudó - Pizarro	5,00	5,00	EFICIENTE
2	Unguía	4,85	5,00	EFICIENTE
3	Istmina	4,93	4,97	EFICIENTE
4	Bojayá (Bellavista)	4,98	4,97	EFICIENTE
5	Cértegui	4,91	4,96	EFICIENTE
6	Medio San Juan	3,75	4,95	EFICIENTE
7	El Cantón de San Pablo (Managrú)	4,89	4,93	EFICIENTE
8	Río Quito	4,88	4,89	EFICIENTE
9	Medio Baudó	4,62	4,87	EFICIENTE
10	Riosucio - Chocó	4,74	4,81	EFICIENTE
11	Alto Baudó (Pie de Pato)	4,72	4,81	EFICIENTE
12	Carmen del Darién	4,37	4,81	EFICIENTE
13	Lloró		4,74	EFICIENTE
14	Tadó	4,42	4,67	EFICIENTE
15	Condoto	4,66	4,66	EFICIENTE
16	Bahía Solano - Ciudad Mutis	4,53	4,65	EFICIENTE
17	Bagadó	4,64	4,64	EFICIENTE
18	Sipí	4,40	4,46	EFICIENTE
19	Atrato	4,14	4,45	EFICIENTE
20	Unión Panamericana	3,59	4,37	EFICIENTE
21	Acandí	4,16	4,32	EFICIENTE
22	Juradó		4,25	EFICIENTE
23	Medio Atrato	3,40	4,13	EFICIENTE
24	Rio Iró	4,35	4,07	EFICIENTE
25	San José del Palmar	4,34	4,00	ADECUADO
26	Nuquí	4,40	3,84	ADECUADO
27	Litoral del San Juan (Santa Genoveva de D.)		3,52	ADECUADO
28	Nóvita	3,09	3,12	ADECUADO

OTRAS ENTIDADES GOBIERNO GENERAL

1	Fundación Fondo Mixto para la Etnocultura Memoria y Convivencia Ciudadana del Departamento del Chocó		3,86	ADECUADO
---	--	--	------	----------

ENTIDADES EN LIQUIDACIÓN				
Nº	ENTIDAD	2019	2020	
PROCESOS ESPECIALES EMPRESAS				
1	E.S.P. Empresas Públicas de Quibdó - En Liquidación	4,82	4,84	EFICIENTE
NARIÑO				
EMPRESAS NO COTIZANTES				
Nº	ENTIDAD	2019	2020	
EMPRESAS DE SERVICIOS PÚBLICOS				
1	E.S.P. Empresa de Servicios Públicos Municipales - La Unión Nariño	4,49	4,98	EFICIENTE
2	E.S.P. Empresa de Servicios Públicos de Acueducto y Alcantarillado - Chachagüí	4,94	4,97	EFICIENTE
3	E.S.P. Corporación de Servicios Públicos de Acueducto, Alcantarillado y Aseo Nariño Ltda.	4,91	4,85	EFICIENTE
4	E.S.P. Empresa de Servicios Públicos Varios de Pupiales	4,82	4,83	EFICIENTE
5	E.S.P. Empresa de Servicios Públicos Domiciliarios de Túquerres	4,97	4,80	EFICIENTE
6	E.S.P. Servicios Públicos de San Pablo	4,82	4,69	EFICIENTE
7	E.S.P. de San Pedro de Cartago S.A.		4,65	EFICIENTE
8	Centro de Habilitación del Niño	4,80	4,44	EFICIENTE
9	E.S.P. Empresa de Telecomunicaciones de Ipiales S.A.	4,23	4,38	EFICIENTE
10	E.S.P. Empresa de Servicios Públicos - Guachucal	4,37	4,37	EFICIENTE
11	E.S.P. de la Cruz	4,59	4,29	EFICIENTE
12	E.S.P. Domiciliarios de Puerres	4,30	4,21	EFICIENTE
13	Empresa de Obras Sanitarias de Taminango - EMPOTAM E.S.P.		4,19	EFICIENTE
14	E.S.P. de Policarpa S.A.	4,49	4,11	EFICIENTE
15	E.S.P. Instituto de Servicios Varios de Ipiales	3,53	4,08	EFICIENTE
16	E.S.P. de Sandoná	3,87	3,97	ADECUADO
17	E.S.P. Cooperativa de Acueducto, Alcantarillado y Aseo de Ricaurte Nariño	4,50	3,86	ADECUADO
18	E.S.P. Empresa de Servicios Públicos de Potosí	4,42	3,80	ADECUADO
19	E.S.P. de Acueducto, Alcantarillado y Aseo del Municipio de Magui Payan S.A.S.		3,74	ADECUADO
20	E.S.P. de Leiva S.A.S.	3,70	3,70	ADECUADO
21	E.S.P. Empresa de Servicios Públicos, Acueducto y Alcantarillado - Albán Nariño	3,64	2,97	DEFICIENTE
EMPRESAS INDUSTRIALES Y COMERCIALES DEL ESTADO				
1	Lotería de Nariño	5,00	5,00	EFICIENTE

EMPRESAS INDUSTRIALES Y COMERCIALES DEL ESTADO

2	Terminal de Transportes de Pasto S.A.	4,97	4,98	EFICIENTE
3	Empresa de Tecnología, Imprenta y Comunicaciones de Nariño	3,94	4,12	EFICIENTE
4	Centro Municipal para el Control de la Movilidad	3,92	3,92	ADECUADO
5	Turnariño Ltda.		3,70	ADECUADO

EMPRESAS SOCIALES DEL ESTADO

1	E.S.E. Pasto Salud	5,00	5,00	EFICIENTE
2	E.S.E. Centro de Salud de Providencia - Nariño	4,82	5,00	EFICIENTE
3	E.S.E. Centro de Salud Funes	4,76	4,95	EFICIENTE
4	E.S.E. Centro de Salud Sagrado Corazón de Jesús - El Contadero	4,93	4,92	EFICIENTE
5	E.S.E. Centro de Salud Saul Quiñones	3,34	4,91	EFICIENTE
6	E.S.E. Centro de Salud - Consacá	4,93	4,90	EFICIENTE
7	E.S.E. Hospital Departamental de Nariño	4,89	4,87	EFICIENTE
8	E.S.E. Centro Hospital San Luis - El Tambo	4,93	4,85	EFICIENTE
9	E.S.E. Centro Hospital Guaitarilla	4,50	4,85	EFICIENTE
10	E.S.E. Santiago Apóstol - Imués	4,64	4,83	EFICIENTE
11	E.S.E. Hospital Eduardo Santos - La Unión	4,52	4,83	EFICIENTE
12	E.S.E. Tangua Salud Hermes Andrade Mejía	4,24	4,83	EFICIENTE
13	E.S.E. Centro de Salud de Guachavés	4,32	4,80	EFICIENTE
14	E.S.E. Centro de Salud de Linares - Jorge Zambrano	4,74	4,79	EFICIENTE
15	E.P.S. Entidad Promotora de Salud Mallamas Indígena	4,64	4,77	EFICIENTE
16	Hospital Sagrado Corazón de Jesús - El Charco	5,00	4,75	EFICIENTE
17	E.S.E. Municipal de Ipiales	4,96	4,75	EFICIENTE
18	E.S.E. Centro de Salud Nuestra Señora del Carmen - La Tola	4,74	4,74	EFICIENTE
19	E.S.E. San Pedro de Cumbitara	4,52	4,73	EFICIENTE
20	E.S.E. Centro Hospital San Juan Bautista - Taminango	4,55	4,73	EFICIENTE
21	E.S.E. Centro de Salud Señor de los Milagros	4,82	4,72	EFICIENTE
22	E.S.E. Centro de Salud Santiago de Mallama	4,52	4,72	EFICIENTE
23	E.S.E. Centro de Salud San Miguel - Arboleda		4,71	EFICIENTE
24	E.S.E. Centro de Salud de Los Andes	4,41	4,70	EFICIENTE
25	E.S.E. Centro de Salud de Ancuyá - Nariño	4,11	4,67	EFICIENTE
26	E.S.E. Centro de Salud Belén - Nariño	4,60	4,65	EFICIENTE
27	E.S.E. Centro de Salud San Sebastian - Nariño	4,51	4,64	EFICIENTE
28	E.S.E. Centro de Salud Virgen de Lourdes	4,21	4,63	EFICIENTE
29	E.S.E. Hospital - Guachucal	4,57	4,62	EFICIENTE

EMPRESAS SOCIALES DEL ESTADO

30	E.S.E. Centro de Salud San Bartolomé de Córdoba - Nariño	4,88	4,60	EFICIENTE
31	E.S.E. Centro de Salud Santa Bárbara - Iscuandé	4,61	4,58	EFICIENTE
32	E.S.E. Centro de Salud de Puerres	4,50	4,50	EFICIENTE
33	E.S.E. Centro de Salud San Juan Bautista de Pupiales - Nariño	4,49	4,50	EFICIENTE
34	E.S.E. Hospital el Buen Samaritano - La Cruz	4,69	4,46	EFICIENTE
35	E.S.E. Centro de Salud de Yacuanquer	4,44	4,44	EFICIENTE
36	E.S.E. Centro de Salud Nuestra Señora del Pilar	4,70	4,44	EFICIENTE
37	E.S.E. Hospital Civil Regional - Ipiales	4,53	4,44	EFICIENTE
38	E.S.E. Centro de Salud San Isidro - El Peñol Nariño	4,62	4,44	EFICIENTE
39	E.S.E. Centro de Salud San José de Leiva	4,44	4,44	EFICIENTE
40	E.S.E. Hospital Lorencita Villegas - Samaniego	4,77	4,42	EFICIENTE
41	E.S.E. Hospital - Cumbal	4,46	4,39	EFICIENTE
42	E.S.E. Centro de Salud San Lorenzo	4,56	4,39	EFICIENTE
43	E.S.E. Hospital Clarita Santos - Sandoná	4,70	4,36	EFICIENTE
44	E.S.E. Centro de Salud Nuestra Señora de Fátima - Chachagüí	4,50	4,36	EFICIENTE
45	Hospital San Antonio - Barbacoas	3,05	4,34	EFICIENTE
46	E.S.E. Centro de Salud de Cuaspud Carlosama	4,21	4,34	EFICIENTE
47	E.S.E. Centro de Salud Nivel I Luis Acosta - La Unión	4,69	4,31	EFICIENTE
48	E.S.E. Centro de Salud Municipal de Cartago	4,35	4,28	EFICIENTE
49	E.S.E. Centro de Salud La Buena Esperanza - Colón	4,09	4,28	EFICIENTE
50	E.S.E. Centro Hospital de La Florida	4,80	4,27	EFICIENTE
51	E.S.E. Hospital San Carlos - San Pablo	4,72	4,17	EFICIENTE
52	E.S.E. Centro de Salud de Sapuyes	4,70	4,17	EFICIENTE
53	E.S.E. Centro de Salud San Miguel Arcángel - Ospina	4,44	4,14	EFICIENTE
54	E.S.E. Centro de Salud San Juan Bosco - La Llanada	4,13	4,13	EFICIENTE
55	E.S.E. Centro de Salud Camilo Hurtado Cifuentes	3,05	4,07	EFICIENTE
56	E.S.E. Centro de Salud San Bernardo	4,20	4,04	EFICIENTE
57	E.S.E. Centro Hospital Divino Niño - Tumaco	4,03	3,90	ADECUADO
58	E.S.E. Centro de Salud El Rosario	3,89	3,89	ADECUADO
59	E.S.E. Centro Hospital Luis Antonio Montero Potosí - Nariño	3,80	3,86	ADECUADO
60	E.S.E. Centro de Salud San Francisco		3,84	ADECUADO
61	E.S.E. Centro de Salud Policarpa	3,82	3,84	ADECUADO
62	E.S.E. Centro Hospital Las Mercedes	3,26	3,78	ADECUADO
63	E.S.E. Centro de Salud de Tablón de Gómez	3,76	3,77	ADECUADO

EMPRESAS SOCIALES DEL ESTADO				
64	E.S.E. Hospital Ricaurte	4,50	3,46	ADECUADO
65	E.S.E. Centro de Salud San José de Albán	3,47	3,19	ADECUADO
66	E.S.E. Hospital San Andrés - Tumaco	3,12	3,12	ADECUADO
OTRAS EMPRESAS				
1	Empresa de Obras Sanitarias de Pasto	4,83	4,95	EFICIENTE
2	IPS - Indígena del Pueblo Inga en Aponte		4,94	EFICIENTE
3	Empresa de Obras Sanitarias de la Provincia de Obando	4,69	4,75	EFICIENTE
4	Instituto de Desarrollo Económico del Sur	4,73	3,62	ADECUADO
SOCIEDADES DE ECONOMÍA MIXTA				
1	Centro de Diagnóstico Automotor de Nariño Ltda.	4,98	4,97	EFICIENTE
2	Sociedad Terminal de Transporte Terrestre de Ipiales S.A.	4,94	4,76	EFICIENTE
3	E.S.P. Servicio Público de Alumbrado de Pasto Sepal S.A.	4,41	4,39	EFICIENTE
ENTIDADES DE GOBIERNO				
Nº	ENTIDAD	2019	2020	
ALCALDÍAS				
1	Córdoba - Nariño	4,69	4,98	EFICIENTE
2	Guaitarilla	4,85	4,96	EFICIENTE
3	Aldana	4,58	4,95	EFICIENTE
4	Cumbal	4,79	4,95	EFICIENTE
5	Funes	4,77	4,93	EFICIENTE
6	Cumbitara	4,46	4,85	EFICIENTE
7	Gualmatán	3,70	4,83	EFICIENTE
8	Guachucal	4,66	4,82	EFICIENTE
9	Mosquera - Nariño	4,61	4,79	EFICIENTE
10	Policarpa	4,66	4,78	EFICIENTE
11	El Peñol - Nariño	4,77	4,77	EFICIENTE
12	Puerres	4,73	4,76	EFICIENTE
13	Santa Bárbara (Iscuandé)	4,75	4,75	EFICIENTE
14	Samaniego		4,75	EFICIENTE
15	Iles	4,90	4,75	EFICIENTE
16	Ospina	4,73	4,73	EFICIENTE
17	Buesaco	4,50	4,70	EFICIENTE
18	Santacruz (Guachavés)	4,70	4,70	EFICIENTE
19	Mallama (Piedrancha)	4,56	4,69	EFICIENTE
20	La Cruz	4,70	4,67	EFICIENTE
21	San Pedro de Cartago	4,33	4,65	EFICIENTE

ALCALDÍAS

22	Francisco Pizarro (Salahonda)	5,00	4,64	EFICIENTE
23	Contadero	4,68	4,63	EFICIENTE
24	Cuaspud (Carlosama)	4,72	4,63	EFICIENTE
25	La Llanada		4,63	EFICIENTE
26	Yacuanquer	4,75	4,60	EFICIENTE
27	Ricaurte - Nariño	3,82	4,58	EFICIENTE
28	Providencia - Nariño	4,57	4,57	EFICIENTE
29	San Lorenzo	4,57	4,57	EFICIENTE
30	Colón (Génova) - Nariño	4,48	4,57	EFICIENTE
31	Ancuya	3,58	4,55	EFICIENTE
32	Taminango	4,39	4,52	EFICIENTE
33	Consacá	4,49	4,50	EFICIENTE
34	El Charco		4,46	EFICIENTE
35	Magüí (Payán)		4,39	EFICIENTE
36	Tangua	4,38	4,38	EFICIENTE
37	Los Andes (Sotomayor)	4,69	4,32	EFICIENTE
38	La Florida	4,25	4,31	EFICIENTE
39	Potosí	4,68	4,27	EFICIENTE
40	Sandoná	3,89	4,27	EFICIENTE
41	Chachagüí	4,22	4,25	EFICIENTE
42	La Unión - Nariño	4,72	4,21	EFICIENTE
43	El Rosario	4,09	4,18	EFICIENTE
44	Sapuyes	4,17	4,17	EFICIENTE
45	Linares	3,70	4,11	EFICIENTE
46	Ipiales	4,22	4,08	EFICIENTE
47	Belén - Nariño	4,16	4,07	EFICIENTE
48	San Bernardo - Nariño	4,53	4,07	EFICIENTE
49	La Tola	4,40	4,07	EFICIENTE
50	Imués	3,61	4,06	EFICIENTE
51	Albán (San José)	3,51	4,05	EFICIENTE
52	San Pablo - Nariño		4,04	EFICIENTE
53	El Tambo - Nariño	3,18	4,02	EFICIENTE
54	Túquerres	4,36	3,92	ADECUADO
55	El Tablón de Gómez	4,29	3,91	ADECUADO
56	Leiva	4,34	3,91	ADECUADO
57	Nariño - Nariño	4,75	3,91	ADECUADO
58	Barbacoas	4,69	3,91	ADECUADO
59	Arboleda - Berruecos	4,79	3,88	ADECUADO
60	Pupiales	4,84	3,62	ADECUADO

ESTABLECIMIENTOS PÚBLICOS

1	Universidad de Nariño	4,07	4,36	EFICIENTE
---	-----------------------	------	------	-----------

OTRAS ENTIDADES GOBIERNO GENERAL

1	Instituto Departamental de Salud de Nariño	4,86	4,90	EFICIENTE
2	Instituto Municipal para la Recreación y el Deporte - San Juan de Pasto	4,56	4,72	EFICIENTE
3	Instituto Municipal de la Vivienda y Reforma Urbana de Pasto	4,61	4,65	EFICIENTE
4	U.A.E. Sistema Estratégico de Transporte Público de Pasajeros para Pasto	4,67	4,65	EFICIENTE
5	Fondo Mixto para la Promoción de la Cultura y de Actividades Artísticas del Sur	3,56	4,45	EFICIENTE
6	Junta Municipal de Deportes - Chachagüí	4,40	4,14	EFICIENTE

RESGUARDOS

1	Resguardo Indígena de Muellamues	4,65	4,89	EFICIENTE
---	----------------------------------	------	------	-----------

VALLE DEL CAUCA**EMPRESAS NO COTIZANTES**

Nº	ENTIDAD	2019	2020	
----	---------	------	------	--

EMPRESAS DE SERVICIOS PÚBLICOS

1	E.S.P. Empresa de Acueducto y Alcantarillado Aguas de Palmira S.A.	5,00	5,00	EFICIENTE
2	E.S.P. Empresas Varias de Caicedonia	4,97	4,98	EFICIENTE
3	E.S.P. Empresa de Servicio Público de Aseo de Yotoco S.A.S.	4,94	4,94	EFICIENTE
4	Empresa de Servicios Públicos de Roldanillo S.A.	4,92	4,92	EFICIENTE
5	E.S.P. Vallecaucana de Aguas S.A.	4,93	4,91	EFICIENTE
6	E.S.P. de Aseo y Alcantarillado de Restrepo S.A.	4,86	4,86	EFICIENTE
7	E.S.P. Empresas Públicas de Caicedonia	4,83	4,86	EFICIENTE
8	E.S.P. Aguas de Buga S.A.	4,78	4,83	EFICIENTE
9	E.S.P. Empresa de Servicio de Aseo Trujillo S.A.	4,91	4,83	EFICIENTE
10	E.S.P. Empresas Municipales de Tuluá	4,84	4,79	EFICIENTE
11	Empresas Públicas Municipales de Candelaria S.A.S E.S.P.	4,73	4,75	EFICIENTE
12	E.S.P. Sociedad de Acueducto y Alcantarillado de Buenaventura S.A.	4,66	4,68	EFICIENTE
13	E.S.P. Servicios Públicos de Yumbo S.A.	4,64	4,67	EFICIENTE
14	Sociedad de Acueducto y Alcantarillado del Valle del Cauca	4,54	4,63	EFICIENTE
15	E.S.P. Empresa Regional de Servicio Público de Aseo de Candelaria	4,44	4,61	EFICIENTE

EMPRESAS DE SERVICIOS PÚBLICOS

16	E.S.P. Empresas Municipales de Cali E.I.C.E.	4,49	4,59	EFICIENTE
17	E.S.P. Empresa de Servicios Varios la Victoria S.A.	4,59	4,56	EFICIENTE
18	E.S.P. Empresa de Recursos Tecnológicos S.A.	4,83	4,56	EFICIENTE
19	E.S.P. Sociedad de Aseo y Alcantarillado Serviulloa S.A.	4,57	4,49	EFICIENTE
20	E.S.P. Aseobando S.A.		4,48	EFICIENTE
21	E.S.P. Aseo Alcalá S.A.	4,17	4,48	EFICIENTE
22	E.S.P. Impulsadora del Desarrollo Armónico Sostenible S.A.	4,30	4,30	EFICIENTE
23	Empresas de Servicios Públicos de Toro	4,42	4,13	EFICIENTE
24	Telecali S.A.	3,12	3,27	ADECUADO

EMPRESAS INDUSTRIALES Y COMERCIALES DEL ESTADO

1	Sociedad Televisión del Pacífico Ltda - Telepacífico	4,98	5,00	EFICIENTE
2	Buga Abastos	4,73	4,73	EFICIENTE
3	Empresa Municipal de Renovación Urbana del Municipio de Santiago de Cali	4,70	4,70	EFICIENTE
4	Industria Licorera del Valle del Cauca	4,29	4,59	EFICIENTE
5	Rifas y Juegos del Valle Ltda.	4,26	4,41	EFICIENTE
6	Beneficencia del Valle del Cauca	4,25	4,28	EFICIENTE
7	Imprenta Departamental del Valle del Cauca	3,30	2,11	DEFICIENTE

EMPRESAS SOCIALES DEL ESTADO

1	E.S.E. Hospital Kennedy - Riofrío	5,00	5,00	EFICIENTE
2	E.S.E. Hospital Benjamín Barney Gasca - Florida	4,35	5,00	EFICIENTE
3	E.S.E. Hospital Psiquiátrico Universitario San Isidro - Cali	4,98	5,00	EFICIENTE
4	E.S.E. Red de Salud del Norte	5,00	5,00	EFICIENTE
5	E.S.E. Hospital San Bernabé - Bugalagrande	4,85	4,96	EFICIENTE
6	E.S.E. Hospital la Buena Esperanza - Yumbo	4,94	4,96	EFICIENTE
7	E.S.E. Hospital Departamental Mario Correa Rengifo - Cali	4,86	4,96	EFICIENTE
8	E.S.E. Red de Salud del Suroriente	4,96	4,96	EFICIENTE
9	E.S.E. Hospital San Vicente Ferrer - Andalucía	4,83	4,95	EFICIENTE
10	E.S.E. Hospital San Antonio - Roldanillo (Valle)	4,96	4,94	EFICIENTE
11	E.S.E. Hospital Universitario del Valle Evaristo García	4,83	4,94	EFICIENTE
12	E.S.E. Hospital Nuestra Señora de los Santos - La Victoria	4,86	4,90	EFICIENTE
13	E.S.E. I.P.S. del Municipio de Cartago	4,85	4,88	EFICIENTE
14	E.S.E. Red de Salud del Oriente	4,98	4,88	EFICIENTE
15	E.S.E. Hospital Tomás Uribe Uribe - Tuluá	4,70	4,84	EFICIENTE

EMPRESAS SOCIALES DEL ESTADO

16	E.S.E. Red Salud del Centro del Municipio de Cali	4,89	4,84	EFICIENTE
17	E.S.E. Hospital Local Pedro Sáenz Díaz - Ulloa	4,85	4,83	EFICIENTE
18	E.S.E. Hospital Divino Niño - Buga	4,82	4,82	EFICIENTE
19	E.S.E. Hospital Santa Cruz - Trujillo	4,62	4,81	EFICIENTE
20	E.S.E. Hospital del Rosario - Ginebra	4,93	4,81	EFICIENTE
21	E.S.E. Hospital Santa Ana de los Caballeros - Ansermanuevo	4,68	4,75	EFICIENTE
22	E.S.E. Red de Salud de Ladera de Santiago de Cali	4,87	4,75	EFICIENTE
23	E.S.E. Hospital San Rafael - El Águila	4,78	4,73	EFICIENTE
24	E.S.E. Hospital Local Candelaria	3,97	4,72	EFICIENTE
25	E.S.E. Hospital Rubén Cruz Vélez - Tuluá	4,63	4,72	EFICIENTE
26	E.S.E. Hospital Ulpiano Tascón - San Pedro	4,66	4,72	EFICIENTE
27	E.S.E. Hospital Geriátrico Ancianato San Miguel	4,70	4,71	EFICIENTE
28	E.S.E. Hospital Santander - Caicedonia	4,64	4,70	EFICIENTE
29	E.S.E. Hospital San Roque - Guacarí	4,73	4,69	EFICIENTE
30	E.S.E. Hospital Departamental Centenario de Sevilla	4,62	4,68	EFICIENTE
31	E.S.E. Hospital San Vicente de Paul - Alcalá	4,09	4,67	EFICIENTE
32	E.S.E. Hospital Departamental San Rafael - Zarzal	4,65	4,66	EFICIENTE
33	E.S.E. Hospital San José - Restrepo	4,83	4,65	EFICIENTE
34	E.S.E. Hospital Santa Ana - Bolívar	4,86	4,64	EFICIENTE
35	E.S.E. Hospital San Jorge - Calima El Darién	4,43	4,64	EFICIENTE
36	E.S.E. Hospital Local - Obando	4,94	4,64	EFICIENTE
37	E.S.E. Hospital Santa Lucía - El Dovio	4,57	4,62	EFICIENTE
38	E.S.E. Hospital Local Materno Infantil - Yotoco	4,25	4,61	EFICIENTE
39	E.S.E. Hospital San Roque - Pradera	4,61	4,59	EFICIENTE
40	E.S.E. Hospital Gonzalo Contreras - La Unión	4,56	4,51	EFICIENTE
41	E.S.E. Hospital Piloto Jamundí	4,76	4,51	EFICIENTE
42	E.S.E. Hospital San Nicolás - Versalles	4,43	4,47	EFICIENTE
43	E.S.E. Hospital Raúl Orejuela Bueno	4,63	4,47	EFICIENTE
44	E.S.E. Hospital Santa Catalina - El Cairo	4,46	4,46	EFICIENTE
45	E.S.E. Hospital Isaías Duarte Cancino - Valle del Cauca	3,21	4,44	EFICIENTE
46	E.S.E. Hospital San Rafael - El Cerrito	4,12	4,36	EFICIENTE
47	E.S.E. Hospital Sagrada Familia - Toro (Valle)	4,16	4,27	EFICIENTE
48	E.S.E. Hospital José Rufino Vivas - Dagua	4,35	4,25	EFICIENTE
49	E.S.E. Hospital Santa Margarita - La Cumbre	4,45	4,02	EFICIENTE
50	E.S.E. Hospital San Agustín - Puerto Merizalde (Buenaventura)	3,95	3,95	ADECUADO
51	E.S.E. Hospital Pio XII - Argelia	4,50	3,84	ADECUADO

EMPRESAS SOCIALES DEL ESTADO

52	E.S.E. Hospital Luis Ablanque de la Plata - Buenaventura	4,40	3,84	ADECUADO
53	E.S.E. Hospital Materno Infantil - Vives (Valle)	3,94	3,45	ADECUADO

OTRAS EMPRESAS

1	Artix S.A.S.		5,00	EFICIENTE
2	Empresas Municipales de Cartago	4,95	4,98	EFICIENTE
3	Instituto Financiero del Valle	4,92	4,97	EFICIENTE
4	Fundación Universidad del Valle		4,90	EFICIENTE
5	Archivos del Estado y Tecnologías de la Información S.A.S.		4,89	EFICIENTE
6	Empresa de Servicio Públicos Municipales de Calima del Darién	4,25	4,24	EFICIENTE
7	Instituto de Financiamiento, Promoción y Desarrollo de Tuluá	3,65	4,15	EFICIENTE

SOCIEDADES DE ECONOMÍA MIXTA

1	Centrales de Transportes S.A.	5,00	5,00	EFICIENTE
2	Central de Abastecimientos del Valle del Cauca S.A.	5,00	5,00	EFICIENTE
3	Empresa de Transporte Masivo de Cali S.A.	4,75	5,00	EFICIENTE
4	Aeropuerto Internacional Santa Ana S.A.	4,95	4,95	EFICIENTE
5	Centro de Diagnóstico Automotor de Palmira	4,93	4,93	EFICIENTE
6	Centro de Diagnóstico Automotor de Tuluá Ltda.	4,78	4,93	EFICIENTE
7	Desarrollo de Infraestructura Civil y Servicios Técnicos Especializados de Gestión para las Regiones - Sociedad de Economía Mixta S.A.S.	4,68	4,87	EFICIENTE
8	Central de Transportes de Tuluá S.A.	4,85	4,66	EFICIENTE
9	Terminal de Transportes de Buenaventura	4,40	4,46	EFICIENTE
10	Centro de Diagnóstico Automotor del Valle Ltda.	3,93	4,16	EFICIENTE
11	Caligen Ltda.	3,08	3,27	ADECUADO

ENTIDADES DE GOBIERNO

Nº	ENTIDAD	2019	2020	
----	---------	------	------	--

ALCALDÍAS

1	Bolívar - Valle del Cauca	5,00	5,00	EFICIENTE
2	Tuluá	4,91	5,00	EFICIENTE
3	Caicedonia	5,00	4,97	EFICIENTE
4	Yotoco	4,31	4,95	EFICIENTE
5	Jamundí	5,00	4,87	EFICIENTE
6	Trujillo	4,47	4,87	EFICIENTE
7	Andalucía	4,80	4,87	EFICIENTE
8	Restrepo - Valle del Cauca	4,81	4,81	EFICIENTE

ALCALDÍAS

9	Candelaria - Valle del Cauca	4,88	4,77	EFICIENTE
10	Vijes	4,82	4,75	EFICIENTE
11	Sevilla	4,74	4,71	EFICIENTE
12	Ansermanuevo	4,54	4,63	EFICIENTE
13	Yumbo	4,53	4,60	EFICIENTE
14	Cartago	4,20	4,60	EFICIENTE
15	Dagua	4,82	4,60	EFICIENTE
16	Alcalá	4,26	4,59	EFICIENTE
17	El Dovio	4,43	4,56	EFICIENTE
18	San Pedro - Valle del Cauca	4,90	4,54	EFICIENTE
19	Bugalagrande	4,39	4,51	EFICIENTE
20	Guadalajara de Buga	4,67	4,51	EFICIENTE
21	La Unión - Valle del Cauca	4,55	4,50	EFICIENTE
22	Obando	3,21	4,50	EFICIENTE
23	Palmira	4,67	4,50	EFICIENTE
24	Roldanillo	4,07	4,50	EFICIENTE
25	Ginebra	4,42	4,44	EFICIENTE
26	Florida	4,54	4,39	EFICIENTE
27	El Águila	4,27	4,31	EFICIENTE
28	Argelia - Valle del Cauca	4,28	4,28	EFICIENTE
29	Buenaventura	4,22	4,26	EFICIENTE
30	Pradera	3,81	4,25	EFICIENTE
31	La Victoria - Valle del Cauca	4,25	4,23	EFICIENTE
32	Toro	3,82	4,22	EFICIENTE
33	La Cumbre		4,21	EFICIENTE
34	Riofrío	4,52	4,17	EFICIENTE
35	El Cerrito	4,67	4,17	EFICIENTE
36	Versalles	4,71	4,07	EFICIENTE
37	Calima del Darién	3,54	3,91	ADECUADO
38	Zarzal	3,62	3,76	ADECUADO
39	San Juan Bautista de Guacarí	3,15	3,75	ADECUADO
40	El Cairo	4,32	3,74	ADECUADO
41	Ulloa	4,38	3,47	ADECUADO

ESTABLECIMIENTOS PÚBLICOS

1	Escuela Nacional del Deporte	4,97	4,98	EFICIENTE
2	Institución Universitaria Antonio José Camacho	4,98	4,98	EFICIENTE
3	Fondo Especial de Vivienda de Santiago de Cali	4,45	4,95	EFICIENTE
4	Instituto Técnico Agrícola	4,59	4,82	EFICIENTE
5	Universidad del Valle	4,85	4,80	EFICIENTE

ESTABLECIMIENTOS PÚBLICOS

6	Instituto de Educación Técnica Profesional de Roldanillo	4,73	4,72	EFICIENTE
7	Unidad Central del Valle del Cauca	4,87	4,72	EFICIENTE

OTRAS ENTIDADES GOBIERNO GENERAL

1	Instituto Municipal de Vivienda de Yumbo	5,00	5,00	EFICIENTE
2	Instituto Municipal de Deporte, la Recreación y el Aprovechamiento del Tiempo Libre - Yumbo	4,52	5,00	EFICIENTE
3	Instituto Cartagüeso de Vivienda INCAVI	5,00	5,00	EFICIENTE
4	Instituto Colombiano de Ballet Clásico	4,56	5,00	EFICIENTE
5	Instituto Municipal de Cultura de Yumbo	5,00	5,00	EFICIENTE
6	Corporación Departamental de Recreación	5,00	5,00	EFICIENTE
7	Instituto Municipal del Deporte y la Recreación - Zarzaleño	4,98	5,00	EFICIENTE
8	Instituto Municipal de Educación para el Trabajo y Desarrollo Humano	4,68	4,95	EFICIENTE
9	Instituto Municipal para el Desarrollo Social y Económico de Palmira	4,84	4,93	EFICIENTE
10	Corporación Vallecaucana de las Cuencas Hidrográficas y el Medio Ambiente	4,97	4,92	EFICIENTE
11	Instituto Municipal del Deporte y la Recreación de Palmira	4,94	4,87	EFICIENTE
12	Instituto Popular de Cultura	4,90	4,84	EFICIENTE
13	Instituto Municipal de Deporte y Recreación - Yotoco	4,80	4,84	EFICIENTE
14	Fondo para Consolidación del Patrimonio Autónomo Pensional de Cartago	4,81	4,83	EFICIENTE
15	Instituto Municipal de Deporte y Recreación - Ulloa	4,52	4,82	EFICIENTE
16	Instituto Municipal de Deporte y Recreación - Restrepo Valle		4,82	EFICIENTE
17	Instituto Distrital del Deporte, la Recreación y el Tiempo Libre de Buenaventura	4,53	4,81	EFICIENTE
18	Instituto Municipal de Deporte y Recreación - Caicedonia	4,48	4,79	EFICIENTE
19	Instituto Municipal de Vivienda y Reforma Urbana de Zarzal	4,64	4,68	EFICIENTE
20	Instituto Municipal del Deporte y la Recreación - Guadalajara de Buga	4,93	4,65	EFICIENTE
21	Biblioteca Departamental Jorge Garcés Borrero	4,82	4,63	EFICIENTE
22	Instituto Municipal para el Deporte y la Recreación - Florida Valle	4,61	4,63	EFICIENTE

OTRAS ENTIDADES GOBIERNO GENERAL

23	Instituto para la Investigación y la Preservación del Patrimonio Cultural y Natural del Valle del Cauca	4,50	4,63	EFICIENTE
24	Instituto Municipal de Recreación y Deportes Sevilla	4,62	4,62	EFICIENTE
25	Establecimiento Público Ambiental Distrito de Buenaventura	4,35	4,59	EFICIENTE
26	Instituto Municipal para la Recreación y el Deporte de Roldanillo		4,59	EFICIENTE
27	Instituto Municipal del Deporte y la Recreación de Tuluá	4,74	4,58	EFICIENTE
28	Instituto Departamental de Bellas Artes	4,44	4,53	EFICIENTE
29	Fondo Mixto para la Promoción del Deporte y la Gestión Social		4,48	EFICIENTE
30	Región Administrativa y de Planificación RAP Pacífico	4,36	4,47	EFICIENTE
31	Instituto Municipal de Deporte y Recreación de Ginebra	4,36	4,45	EFICIENTE
32	Fondo Mixto para la Promoción de la Cultura y las Artes del Valle del Cauca	3,29	4,27	EFICIENTE
33	Instituto Municipal de Cultura y Turismo de Pradera	3,96	4,22	EFICIENTE
34	Instituto para el Deporte, el Aprovechamiento del Tiempo Libre y la Educación Extraescolar	4,05	4,18	EFICIENTE
35	Instituto Municipal de Deporte y Recreación - Candelaria	3,82	3,99	ADECUADO
36	Instituto del Deporte, la Educación Física y la Recreación del Valle del Cauca	3,84	3,95	ADECUADO
37	Corporación para la Recreación Popular del Águila	4,00	3,89	ADECUADO
38	Unidad Ejecutora de Saneamiento del Valle del Cauca	3,89	3,84	ADECUADO
39	Instituto Municipal del Deporte y la Recreación - Jamundí	4,52	2,57	DEFICIENTE

ENTIDADES EN LIQUIDACIÓN

Nº	ENTIDAD	2019	2020
----	---------	------	------

PROCESOS ESPECIALES EMPRESAS

1	Empresa de Servicios Varios de Cali - En Liquidación	4,88	EFICIENTE
2	Empresas Públicas Municipales de Sevilla - En Liquidación	4,37	4,39 EFICIENTE

PROCESOS ESPECIALES ENTIDADES DE GOBIERNO

1	Instituto de Vivienda de Interés Social y Reforma Urbana - La Unión - En Liquidación	4,92	4,93 EFICIENTE
---	--	------	----------------

3.2.2.3.7. Región Santanderes

Gráfico 3-42 Resultados promedio por Departamento




Gráfico 3-43 Resultados promedio por Marco Normativo

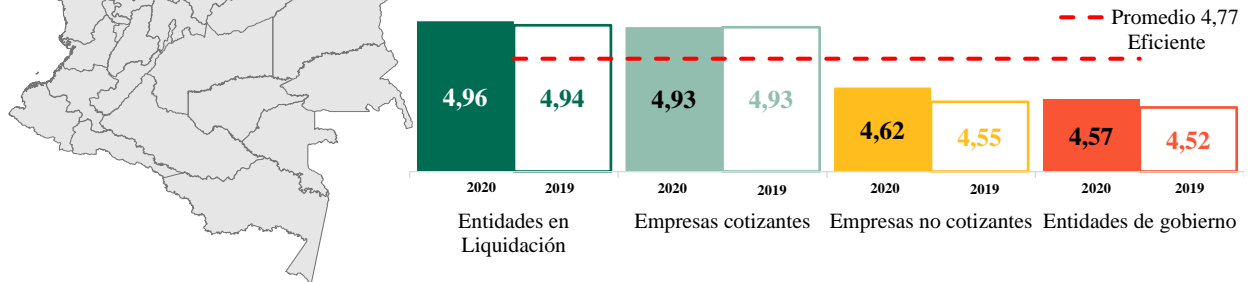


Gráfico 3-44 Participación por criterio

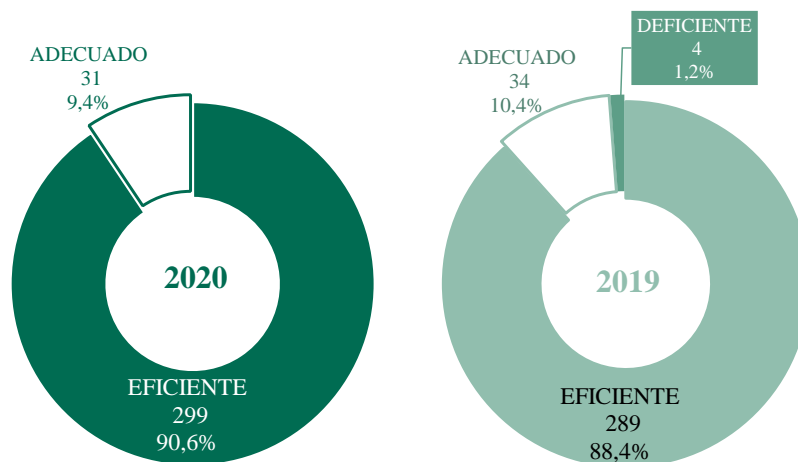


Tabla 3-14 Calificaciones por entidad Santanderes

NORTE DE SANTANDER				
EMPRESAS NO COTIZANTES				
Nº	ENTIDAD	2019	2020	
EMPRESAS DE SERVICIOS PÚBLICOS				
1	Empresa de Servicios Públicos EMSAP S.A.S	5,00	EFICIENTE	
2	E.S.P. Empresa de Servicios Públicos de Pamplona S.A.	5,00	EFICIENTE	
3	E.S.P. Empresa de Servicios Públicos E.I.S. Cúcuta	4,98	4,93	EFICIENTE
4	E.S.P. Empresas Municipales de Villa del Rosario	4,84	4,77	EFICIENTE
5	E.S.P. Empresas Públicas Municipales de Tibú	4,72	4,72	EFICIENTE
6	E.S.P. de Cáchira S.A.S.	4,63	4,62	EFICIENTE
7	Central de Transportes Estación Cúcuta	4,36	4,36	EFICIENTE
EMPRESAS INDUSTRIALES Y COMERCIALES DEL ESTADO				
1	Lotería de Cúcuta	4,66	4,75	EFICIENTE
2	E.I.C.E. Máquinas y Servicios Viales del Municipio de Tibú	3,76	4,66	EFICIENTE
EMPRESAS SOCIALES DEL ESTADO				
1	E.S.E. Unidad Hospital Juan Luis Londoño de Zulia	5,00	5,00	EFICIENTE
2	E.S.E. Centro de Rehabilitación de Norte de Santander	4,75	5,00	EFICIENTE
3	E.S.E. Hospital Regional Occidente - Norte de Santander	4,94	4,96	EFICIENTE
4	E.S.E. Hospital Regional Norte	4,89	4,89	EFICIENTE
5	E.S.E. Hospital Local Municipio de Los Patios	4,88	4,85	EFICIENTE
6	E.S.E. Hospital Erasmo Meoz	4,94	4,81	EFICIENTE
7	E.S.E. Hospital Isabel Celis Yáñez	4,84	4,78	EFICIENTE
8	E.S.E. Villa del Rosario	4,86	4,75	EFICIENTE
9	E.S.E. Hospital Regional Noroccidental - Norte de Santander	4,75	4,74	EFICIENTE
10	E.S.E. Hospital Regional Centro - Gramalote Norte de Santander	4,92	4,61	EFICIENTE
11	E.S.E. Hospital Emiro Quintero Cañizales - Ocaña	4,26	4,49	EFICIENTE
12	E.S.E. Hospital San Juan de Dios - Pamplona	4,41	4,37	EFICIENTE
13	E.S.E. Joaquín Emiro Escobar - Herrán	4,33	4,31	EFICIENTE
14	E.S.E. Hospital Regional Sur Oriental	4,84	4,27	EFICIENTE
15	E.S.E. Hospital Mental Rudesindo Soto	4,18	4,19	EFICIENTE
16	E.S.E. Imsalud Cúcuta	3,92	3,72	ADECUADO

OTRAS EMPRESAS

1	Empresa de Iluminación Pública y Tecnología de Sardinata S.A.S. - IPSA S.A.S.		4,94	EFICIENTE
2	Instituto Financiero del Norte de Santander	4,97	4,82	EFICIENTE
3	Empresas Municipales de El Zulia	4,42	4,68	EFICIENTE
4	Empresas Municipales de Chinácota	3,83	3,83	ADECUADO

SOCIEDADES DE ECONOMÍA MIXTA

1	Sociedad Terminal de Transportes de Ocaña S.A.	4,73	4,59	EFICIENTE
---	--	-------------	-------------	------------------

ENTIDADES DE GOBIERNO

Nº	ENTIDAD	2019	2020	
-----------	----------------	-------------	-------------	--

ALCALDÍAS

1	El Carmen	3,84	5,00	EFICIENTE
2	Villa del Rosario	4,93	4,95	EFICIENTE
3	Santo Domingo de Silos	4,92	4,94	EFICIENTE
4	La Esperanza	5,00	4,93	EFICIENTE
5	Salazar de las Palmas	4,52	4,92	EFICIENTE
6	Los Patios	4,85	4,92	EFICIENTE
7	Cácota	4,66	4,92	EFICIENTE
8	Ábrego	4,87	4,91	EFICIENTE
9	Labateca	4,94	4,90	EFICIENTE
10	El Tarra	3,85	4,88	EFICIENTE
11	Mutiscua	4,85	4,87	EFICIENTE
12	Pamplonita	4,87	4,85	EFICIENTE
13	Tibú	4,81	4,81	EFICIENTE
14	El Zulia	4,23	4,75	EFICIENTE
15	Pamplona	4,77	4,65	EFICIENTE
16	Santiago - Norte de Santander	4,76	4,65	EFICIENTE
17	Hacarí	3,02	4,60	EFICIENTE
18	Cáchira	4,24	4,57	EFICIENTE
19	Durania	4,57	4,55	EFICIENTE
20	Cucutilla	4,42	4,51	EFICIENTE
21	Lourdes	4,46	4,48	EFICIENTE
22	Arboledas	4,50	4,47	EFICIENTE
23	Gramalote	4,47	4,45	EFICIENTE
24	Toledo - Norte de Santander	4,62	4,35	EFICIENTE
25	Bucarasica	4,36	4,33	EFICIENTE
26	Sardinata	4,16	4,29	EFICIENTE
27	Herrán	4,09	4,26	EFICIENTE
28	Ocaña	4,29	4,25	EFICIENTE
29	San Cayetano - Norte de Santander	4,98	4,07	EFICIENTE

ALCALDÍAS				
30	Teorama	3,88	3,95	ADECUADO
31	San Calixto	4,03	3,90	ADECUADO
32	Convención	3,81	3,81	ADECUADO
33	Chitagá	4,43	3,75	ADECUADO
34	Villacaro	4,36	3,74	ADECUADO
35	Bochalema	4,08	3,74	ADECUADO
36	Puerto Santander	3,07	3,57	ADECUADO
37	La Playa de Belén	3,51	3,56	ADECUADO
38	Ragonvalia	3,37	3,51	ADECUADO
39	Chinácota	3,46	3,50	ADECUADO
ESTABLECIMIENTOS PÚBLICOS				
1	Instituto Superior de Educación Rural de Pamplona	4,98	5,00	EFICIENTE
2	Universidad Francisco de Paula Santander	4,93	4,93	EFICIENTE
3	Centro Tecnológico de Cúcuta	5,00	4,90	EFICIENTE
4	Universidad Francisco de Paula Santander - Seccional Ocaña	4,81	4,90	EFICIENTE
5	Universidad de Pamplona	4,82	4,80	EFICIENTE
OTRAS ENTIDADES GOBIERNO GENERAL				
1	Instituto de Deportes del Departamento Norte de Santander	4,98	4,97	EFICIENTE
2	Instituto Municipal para la Recreación y el Deporte - Cúcuta	4,97	4,90	EFICIENTE
3	Instituto de Tránsito y Transporte de Los Patios	4,85	4,85	EFICIENTE
4	Instituto Municipal para la Recreación y el Deporte de los Patios	4,55	4,85	EFICIENTE
5	Instituto Municipal de Recreación y Deportes de Villa del Rosario	4,95	4,74	EFICIENTE
6	Área Metropolitana de Cúcuta	4,70	4,71	EFICIENTE
7	Asociación de Municipios del Catatumbo Provincia de Ocaña y Sur del Cesar	4,74	4,70	EFICIENTE
8	Instituto de Cultura y Turismo de Pamplona	4,59	4,63	EFICIENTE
9	Asociación de Municipios Pueblos de Occidente		4,58	EFICIENTE
10	Instituto Departamental de Salud de Norte de Santander	4,55	4,49	EFICIENTE
11	Casa de la Cultura de Cáchira	3,85	3,82	ADECUADO
12	Instituto Municipal de Deporte y Recreación de Cáchira Norte de Santander	3,56	3,55	ADECUADO

ENTIDADES EN LIQUIDACIÓN			
Nº	ENTIDAD	2019	2020

PROCESOS ESPECIALES ENTIDADES DE GOBIERNO			
--	--	--	--

1	Metrovivienda Cúcuta - En Liquidación	4,94	4,96	EFICIENTE
---	---------------------------------------	------	------	-----------

SANTANDER

EMPRESAS COTIZANTES			
Nº	ENTIDAD	2019	2020

EMPRESAS DE SERVICIOS PÚBLICOS			
---------------------------------------	--	--	--

1	E.S.P. Transportadora de Gas Internacional S.A.	4,93	4,93	EFICIENTE
---	---	------	------	-----------

EMPRESAS NO COTIZANTES			
Nº	ENTIDAD	2019	2020

EMPRESAS DE SERVICIOS PÚBLICOS			
---------------------------------------	--	--	--

1	E.S.P. Acueducto Metropolitano de Bucaramanga S.A.	5,00	5,00	EFICIENTE
2	E.S.P. Empresa de Servicios Varios	4,73	5,00	EFICIENTE
3	E.S.P. de Barichara S.A.	4,95	4,95	EFICIENTE
4	E.S.P. Empresa de Servicios Públicos Domiciliarios de Puente Nacional - Acuapunte S.A.	4,95	4,95	EFICIENTE
5	E.S.P. Domiciliarios de Molagavita EAM S.A.	4,74	4,91	EFICIENTE
6	E.S.P Empresa de Servicios Públicos de Acueducto Alcantarillado y Aseo de Suaita S.A.	4,56	4,87	EFICIENTE
7	E.S.P. Aguas del Socorro S.A.	4,43	4,83	EFICIENTE
8	E.S.P. Empresa de Servicios Públicos Domiciliarios de Barbosa	4,72	4,81	EFICIENTE
9	Curipa E.S.P de San Joaquin AAA S.A.S	4,80	4,80	EFICIENTE
10	E.S.P. de Acueducto, Alcantarillado y Aseo de Mogotes S.A..	4,82	4,77	EFICIENTE
11	E.S.P. de la Palmeña S.A.S.	4,84	4,76	EFICIENTE
12	E.S.P. de Santander S.A.	3,45	4,70	EFICIENTE
13	E.S.P. Aguas de Puerto Wilches S.A.S.	4,67	4,67	EFICIENTE
14	E.S.P Domiciliarios Girón S.A.S	4,57	4,60	EFICIENTE
15	E.S.P. Aguas de Barrancabermeja S.A.	4,47	4,56	EFICIENTE
16	E.S.P. Santa Helena del Opón AAA S.A.	4,87	4,46	EFICIENTE
17	E.S.P. de Galán S.A.	4,45	4,45	EFICIENTE
18	E.S.P. de Acueducto, Alcantarillado y Aseo de Ocamonte S.A.	4,45	4,45	EFICIENTE
19	E.S.P. Confineña de Servicios Públicos S.A.	4,81	4,32	EFICIENTE
20	E.S.P. del Valle de San José S.A.	3,90	4,18	EFICIENTE
21	E.S.P. Cabrerana de Servicios Públicos S.A.	4,26	4,12	EFICIENTE

EMPRESAS DE SERVICIOS PÚBLICOS

22	E.S.P. Servicios Públicos Domiciliarios de Puerto Parra	4,08	4,05	EFICIENTE
23	E.S.P. Empresa de Aseo de Bucaramanga S.A.	3,75	3,65	ADECUADO
24	E.S.P. Empresa de Servicios Públicos Domiciliarios de Vélez	2,26	3,19	ADECUADO

EMPRESAS INDUSTRIALES Y COMERCIALES DEL ESTADO

1	Empresa Descentralizada Plaza de Mercado Cubierto - Socorro	4,95	4,97	EFICIENTE
2	Terminal de Transportes de San Gil	4,95	4,93	EFICIENTE
3	Beneficencia de Santander	4,61	4,45	EFICIENTE

EMPRESAS SOCIALES DEL ESTADO

1	E.S.E. Hospital Luis Carlos Galán Sarmiento - Charalá	4,97	5,00	EFICIENTE
2	E.S.E. Hospital San Rafael de Matanza	4,80	5,00	EFICIENTE
3	E.S.E. Hospital Local de Piedecuesta	5,00	5,00	EFICIENTE
4	E.S.E. Barrancabermeja	5,00	5,00	EFICIENTE
5	E.S.E. Hospital San Bartolomé - Capitanejo	5,00	5,00	EFICIENTE
6	E.S.E. Hospital Universitario de Santander	5,00	5,00	EFICIENTE
7	E.S.E. Hospital San Juan de Dios - Lebrija	4,60	5,00	EFICIENTE
8	E.S.E. Hospital Juan Pablo II - Aratoca (Santander)	4,76	5,00	EFICIENTE
9	E.S.E. Hospital San Vicente de Paul - Onzaga	4,95	4,95	EFICIENTE
10	E.S.E. Hospital San Pedro Claver - Mogotes	4,93	4,95	EFICIENTE
11	E.S.E. Clínica Guane - Floridablanca	4,10	4,95	EFICIENTE
12	I.P.S. Centro de Salud de Sucre Santander	4,69	4,94	EFICIENTE
13	Centro de Salud Santo Domingo Savio	4,79	4,94	EFICIENTE
14	E.S.E. San José de Guavatá	4,76	4,94	EFICIENTE
15	E.S.E. Hospital Integrado San Roque de Curití	4,60	4,94	EFICIENTE
16	E.S.E. Hospital Regional de Vélez	4,87	4,94	EFICIENTE
17	E.S.E. Hospital Regional Manuela Beltrán III Nivel - Socorro Santander	4,91	4,93	EFICIENTE
18	I.P.S. Centro de Salud de Puerto Parra	4,37	4,93	EFICIENTE
19	E.S.E. Clínica Girón	4,92	4,92	EFICIENTE
20	E.S.E Hospital Local del Bolívar - Santander	4,84	4,92	EFICIENTE
21	E.S.E. Hospital San Martín - La Belleza	4,92	4,92	EFICIENTE
22	E.S.E. Hospital Regional de García Rovira	4,77	4,91	EFICIENTE
23	E.S.E. Hospital Integrado Landázuri	4,60	4,90	EFICIENTE
24	E.S.E. Hospital Regional del Magdalena Medio	4,88	4,88	EFICIENTE
25	E.S.E. Hospital Integrado San Juan de Cimitarra	4,87	4,88	EFICIENTE
26	I.P.S. Centro de Salud La Paz	4,41	4,88	EFICIENTE
27	I.P.S. Centro de Salud de Cabrera	4,87	4,87	EFICIENTE

EMPRESAS SOCIALES DEL ESTADO

28	E.S.E. Hospital Regional de San Gil	4,89	4,86	EFICIENTE
29	E.S.E. Edmundo Germán Arias Duarte de Puerto Wilches	4,82	4,86	EFICIENTE
30	E.S.E. Hospital Caicedo Flórez - Suaita	5,00	4,85	EFICIENTE
31	E.S.E. Hospital San Juan de Dios - Barichara	4,83	4,83	EFICIENTE
32	I.P.S. Centro de Salud Santa Helena de Opón	4,97	4,82	EFICIENTE
33	E.S.E. San Isidro - Tona	4,82	4,82	EFICIENTE
34	E.S.E. San Antonio de Padua - Pinchote	4,82	4,82	EFICIENTE
35	Hospital Integrado de Sabana de Torres - Santander	4,81	4,81	EFICIENTE
36	I.P.S. Centro de Salud Ucatá - Charta Santander	4,80	4,80	EFICIENTE
37	E.S.E. Centro de Salud Juan Soleri	4,69	4,78	EFICIENTE
38	I.P.S. Centro de Salud Santa Bárbara - Santander	4,77	4,77	EFICIENTE
39	E.S.E. Centro de Salud Camilo Rueda - Villanueva	4,74	4,76	EFICIENTE
40	E.S.E. San Cayetano - Guapotá	4,74	4,74	EFICIENTE
41	E.S.E. Hospital Santa Ana	4,34	4,74	EFICIENTE
42	E.S.E. Centro de Salud Municipio del Páramo - Santander	4,72	4,72	EFICIENTE
43	E.S.E. Hospital San Roque - Simacota	4,04	4,70	EFICIENTE
44	I.P.S. Centro de Salud Hermana Gertrudis - Aguada	4,32	4,69	EFICIENTE
45	Instituto de Salud de Bucaramanga	4,87	4,65	EFICIENTE
46	E.S.E. Hospital San Rafael de Concepción	4,45	4,63	EFICIENTE
47	E.S.E. Hospital San Miguel - Santander	4,62	4,62	EFICIENTE
48	I.P.S. Centro de Salud San Cayetano del Municipio de Confines - Santander		4,62	EFICIENTE
49	I.P.S. Centro de Salud de Coromoro	4,07	4,60	EFICIENTE
50	Institución Prestadora de Servicios de Salud Arístides Fernández Isabella del Municipio de Cepitá	4,60	4,60	EFICIENTE
51	E.S.E. Centro de Salud El Peñón	4,37	4,59	EFICIENTE
52	E.S.E. Blanca Alicia Hernández - Albania	4,58	4,59	EFICIENTE
53	I.P.S. Centro de Salud San Antonio - Cerrito		4,58	EFICIENTE
54	E.S.E. Hospital Psiquiátrico San Camilo de Bucaramanga	4,81	4,57	EFICIENTE
55	I.P.S. Centro de Salud Jesús de Nazareth - Enciso	4,57	4,57	EFICIENTE
56	I.P.S. Centro de Salud los Santos - Santander	4,53	4,53	EFICIENTE
57	E.S.E. Hospital San Rafael - Oiba	4,70	4,53	EFICIENTE
58	E.S.E. Hospital Integrado San Joaquín	4,72	4,52	EFICIENTE
59	I.P.S. Centro de Salud Divino Niño Jesús de Chipatá	4,34	4,48	EFICIENTE
60	I.P.S. San José de Florián - Santander	4,42	4,44	EFICIENTE
61	I.P.S. San Sebastián de Suratá	4,25	4,41	EFICIENTE
62	E.S.E. Hospital San Juan de Dios de Floridablanca	4,34	4,41	EFICIENTE

EMPRESAS SOCIALES DEL ESTADO

63	I.P.S. Centro de Salud San Antonio California - Santander	3,26	4,40	EFICIENTE
64	Hospital San José - San Andrés	4,98	4,35	EFICIENTE
65	E.S.E. Hospital Integrado San Antonio - Puente Nacional	4,17	4,35	EFICIENTE
66	E.S.E. Hospital Nuestra Señora de Guadalupe	4,21	4,34	EFICIENTE
67	E.S.E. Hospital Nuestra Señora de los Remedios	4,33	4,33	EFICIENTE
68	I.P.S. Centro de Salud de Encino	4,32	4,32	EFICIENTE
69	E.S.E. Hospital San José	4,90	4,27	EFICIENTE
70	E.S.E. Hospital San Juan de Dios de Betulia	4,28	4,26	EFICIENTE
71	Hospital San Roque - Chima	4,06	4,25	EFICIENTE
72	I.P.S. Centro de Salud San Benito	4,12	4,21	EFICIENTE
73	E.S.E. Hospital San Juan de Dios de Galán	4,05	4,21	EFICIENTE
74	E.S.E. de Ocamonte Santander	4,01	4,20	EFICIENTE
75	I.P.S. Centro de Salud - Carmen de Chucurí	3,01	4,18	EFICIENTE
76	I.P.S. Centro de Salud San Roque de Güepsa	4,07	4,01	EFICIENTE
77	E.S.E. Hospital Integrado San Bernardo de Barbosa	3,59	3,95	ADECUADO
78	E.S.E. Andrés Cala Pimentel	4,25	3,86	ADECUADO
79	I.P.S. Centro de Salud - Macaravita	3,00	3,76	ADECUADO
80	I.P.S. Centro de Salud de Molagavita	3,86	3,65	ADECUADO
81	I.P.S. Centro de Salud Nuestra Señora del Carmen - Vetás	2,92	3,59	ADECUADO
82	Hospital San Antonio - Rionegro	4,36	3,52	ADECUADO

OTRAS EMPRESAS

1	Empresa de Servicios Públicos de Lebrija	4,92	5,00	EFICIENTE
2	Administración Pública Cooperativa del Municipio de Encino	4,86	4,99	EFICIENTE
3	Empresa de Acueducto y Alcantarillado del Municipio de San Gil	4,98	4,98	EFICIENTE
4	Instituto para el Desarrollo Municipal de Santander	5,00	4,95	EFICIENTE
5	Empresa Municipal de Servicios Públicos Domiciliarios de Piedecuesta	4,82	4,80	EFICIENTE
6	Empresas Públicas Municipales de Málaga	4,59	4,57	EFICIENTE
7	Oibana de Servicios Públicos	4,59	4,45	EFICIENTE
8	Empresas Públicas - Sabana de Torres	4,51	4,24	EFICIENTE

SOCIEDADES DE ECONOMÍA MIXTA

1	Televisión Regional de Oriente Ltda.	5,00	5,00	EFICIENTE
2	Empresa de Transporte de Bucaramanga	4,97	4,90	EFICIENTE
3	Piscícola San Silvestre	4,16	4,22	EFICIENTE

ENTIDADES DE GOBIERNO			
Nº	ENTIDAD	2019	2020
ALCALDÍAS			
1	Albania - Santander	4,98	5,00 EFICIENTE
2	Aguada - Santander	4,56	5,00 EFICIENTE
3	Puente Nacional	4,95	5,00 EFICIENTE
4	Girón	5,00	5,00 EFICIENTE
5	Capitanejo	4,79	4,98 EFICIENTE
6	Suratá	4,82	4,97 EFICIENTE
7	Simacota	4,97	4,97 EFICIENTE
8	Cabrera - Santander	4,62	4,93 EFICIENTE
9	Lebrija	4,86	4,93 EFICIENTE
10	Tona	4,93	4,93 EFICIENTE
11	Bolívar - Santander	4,59	4,90 EFICIENTE
12	Hato	4,90	4,90 EFICIENTE
13	Sucre - Santander	4,89	4,89 EFICIENTE
14	San Vicente de Chucurí	4,76	4,88 EFICIENTE
15	Enciso	4,79	4,88 EFICIENTE
16	Palmas del Socorro	4,98	4,88 EFICIENTE
17	Guaca	4,75	4,87 EFICIENTE
18	Aratoca	4,93	4,86 EFICIENTE
19	Gámbita	4,76	4,86 EFICIENTE
20	Barbosa - Santander	4,93	4,85 EFICIENTE
21	Pinchote	4,85	4,85 EFICIENTE
22	Valle de San José	4,92	4,83 EFICIENTE
23	Jordán	4,87	4,83 EFICIENTE
24	Cimitarra	4,78	4,82 EFICIENTE
25	Concepción - Santander	4,35	4,81 EFICIENTE
26	Landázuri	4,70	4,79 EFICIENTE
27	Páramo	4,69	4,79 EFICIENTE
28	El Carmen de Chucurí	4,76	4,78 EFICIENTE
29	Onzaga	4,82	4,78 EFICIENTE
30	Mogotes	4,81	4,77 EFICIENTE
31	San Andrés - Santander	4,52	4,77 EFICIENTE
32	San Joaquín	4,82	4,76 EFICIENTE
33	Suaita	4,39	4,76 EFICIENTE
34	Molagavita	5,00	4,76 EFICIENTE
35	Los Santos	4,71	4,74 EFICIENTE
36	Puerto Wilches	4,75	4,73 EFICIENTE
37	Guapotá	4,88	4,72 EFICIENTE
38	El Playón	4,72	4,72 EFICIENTE

ALCALDÍAS

39	Carcasí	3,24	4,72	EFICIENTE
40	Encino	4,80	4,71	EFICIENTE
41	Guadalupe - Santander	4,88	4,69	EFICIENTE
42	La Paz - Santander	4,57	4,68	EFICIENTE
43	San José de Miranda	3,84	4,68	EFICIENTE
44	Cerrito	4,58	4,68	EFICIENTE
45	Barichara	4,92	4,67	EFICIENTE
46	Charta	4,69	4,67	EFICIENTE
47	Coromoro	4,70	4,65	EFICIENTE
48	Floridablanca	4,63	4,65	EFICIENTE
49	San Miguel - Santander	4,54	4,62	EFICIENTE
50	Málaga	4,26	4,61	EFICIENTE
51	Florián	3,75	4,60	EFICIENTE
52	Güepa	4,55	4,60	EFICIENTE
53	Socorro	4,44	4,60	EFICIENTE
54	Curití	4,56	4,59	EFICIENTE
55	Chima - Santander	3,64	4,58	EFICIENTE
56	Guavatá	4,58	4,58	EFICIENTE
57	Oiba	5,00	4,57	EFICIENTE
58	Piedecuesta	4,52	4,56	EFICIENTE
59	Jesús María	4,56	4,56	EFICIENTE
60	Vetas	4,53	4,55	EFICIENTE
61	Chipatá	4,25	4,53	EFICIENTE
62	Santa Bárbara - Santander	4,91	4,44	EFICIENTE
63	Puerto Parra	4,42	4,42	EFICIENTE
64	Santa Helena de Opón	4,63	4,40	EFICIENTE
65	Villanueva - Santander	4,81	4,37	EFICIENTE
66	San Gil	4,58	4,37	EFICIENTE
67	El Guacamayo	4,56	4,36	EFICIENTE
68	California	4,23	4,35	EFICIENTE
69	El Peñón - Santander	4,68	4,35	EFICIENTE
70	San Benito	4,29	4,34	EFICIENTE
71	Confines	4,71	4,34	EFICIENTE
72	Palmar	4,21	4,31	EFICIENTE
73	Contratación	3,89	4,29	EFICIENTE
74	Galán	4,37	4,28	EFICIENTE
75	Sabana de Torres	1,58	4,28	EFICIENTE
76	Cepitá	4,06	4,27	EFICIENTE
77	Barrancabermeja	4,24	4,26	EFICIENTE
78	Zapatoca	4,98	4,17	EFICIENTE

ALCALDÍAS

79	Betulia - Santander	3,51	4,05	EFICIENTE
80	Ocamonte	3,49	4,03	EFICIENTE
81	La Belleza	3,90	4,00	ADECUADO
82	Matanza	4,78	3,99	ADECUADO
83	Macaravita	3,61	3,83	ADECUADO
84	Charalá	3,55	3,82	ADECUADO
85	Rionegro - Santander	4,05	3,56	ADECUADO
86	Vélez	4,00	3,55	ADECUADO

ESTABLECIMIENTOS PÚBLICOS

1	Unidades Tecnológicas de Santander	4,93	4,98	EFICIENTE
2	Instituto Universitario de la Paz	4,89	4,89	EFICIENTE
3	Universidad Industrial de Santander	4,57	4,55	EFICIENTE

OTRAS ENTIDADES GOBIERNO GENERAL

1	Instituto Departamental de Recreación y Deportes	4,82	5,00	EFICIENTE
2	Casa de la Cultura Piedra del Sol - Floridablanca	4,67	4,97	EFICIENTE
3	Escuela de Capacitación Municipal Floridablanca	4,95	4,95	EFICIENTE
4	Instituto para la Recreación y el Deporte de Floridablanca	5,00	4,95	EFICIENTE
5	Caja de Previsión Social Municipal de Bucaramanga	4,96	4,94	EFICIENTE
6	Dirección de Tránsito y Transporte - Floridablanca	4,49	4,93	EFICIENTE
7	Instituto Municipal de Empleo y Fomento Empresarial Bucaramanga	4,96	4,92	EFICIENTE
8	Dirección de Tránsito de Bucaramanga	4,93	4,88	EFICIENTE
9	Instituto Municipal de Cultura y Turismo de Bucaramanga	4,63	4,83	EFICIENTE
10	Tribunal de Ética Médica de Santander	4,69	4,82	EFICIENTE
11	Área Metropolitana de Bucaramanga	4,54	4,80	EFICIENTE
12	Dirección de Tránsito y Transporte de Barbosa	4,93	4,77	EFICIENTE
13	Instituto de Cultura, Turismo y Recreación - Socorro	4,72	4,75	EFICIENTE
14	Empresa de Desarrollo Urbano y Vivienda de Interés Social de Barrancabermeja	4,73	4,75	EFICIENTE
15	Instituto de Tránsito y Transporte de Charalá	4,74	4,74	EFICIENTE
16	Instituto de Vivienda Municipal de Bucaramanga	4,61	4,72	EFICIENTE
17	Instituto para el Fomento del Deporte de Barrancabermeja	4,69	4,68	EFICIENTE
18	CPGA de la Provincia de García Rovira	4,67	4,67	EFICIENTE
19	Instituto de la Juventud, el Deporte y la Recreación de Bucaramanga	4,54	4,58	EFICIENTE

OTRAS ENTIDADES GOBIERNO GENERAL

20	Instituto Municipal de Deporte, Cultura, Recreación y Turismo de Sabana de Torres	4,78	4,48	EFICIENTE
21	Instituto de Deportes y Recreación de San Gil	4,39	4,48	EFICIENTE
22	Instituto Municipal para la Educación Física, Recreación y Deportes de San Vicente de Chucurí	4,46	4,46	EFICIENTE
23	Bomberos de Bucaramanga	4,44	4,46	EFICIENTE
24	Banco Inmobiliario de Floridablanca	4,77	4,43	EFICIENTE
25	Inspección de Tránsito y Transporte de Barrancabermeja	3,93	4,11	EFICIENTE
26	Instituto Municipal de Deporte y Recreación de Socorro	4,08	4,08	EFICIENTE
27	Asociación de Municipios de la Provincia de Vélez y el Occidente de Boyacá	3,83	3,79	ADECUADO
28	Instituto de Cultura y Turismo de San Gil	4,67	3,63	ADECUADO
29	Instituto Municipal de Deporte y Recreación de Cimitarra		3,18	ADECUADO

ESPACIO EN BLANCO

3.2.2.3.8. Seaflower Region

Gráfico 3-45 Resultados promedio por Departamento

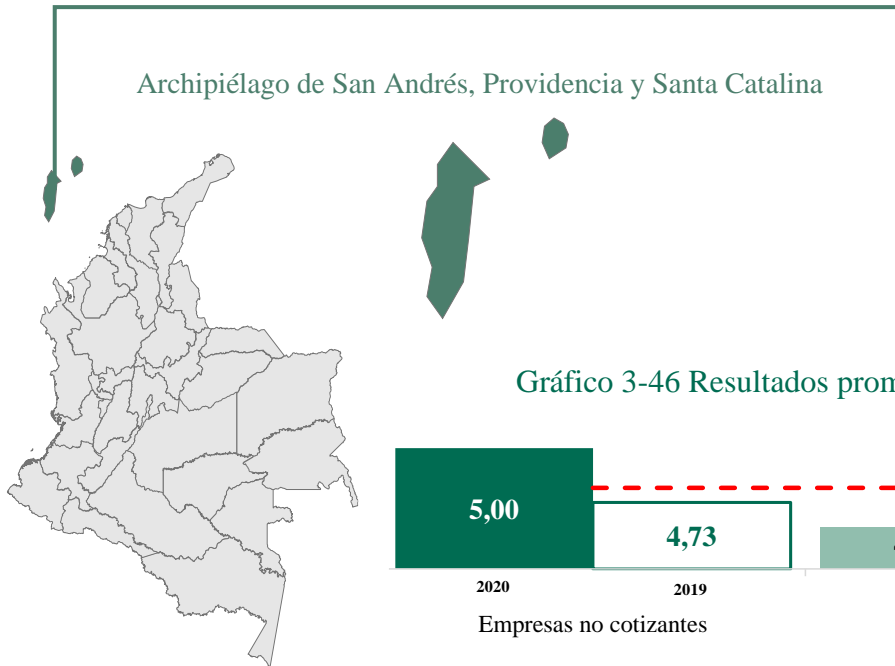


Gráfico 3-46 Resultados promedio por Marco Normativo

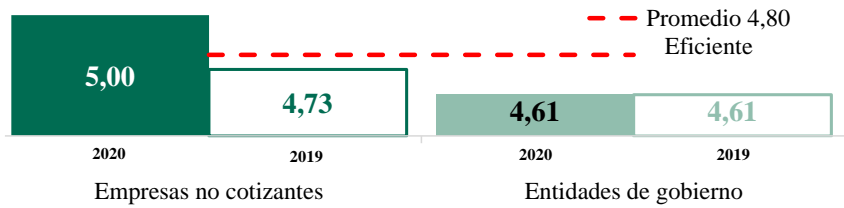


Gráfico 3-47 Participación por criterio

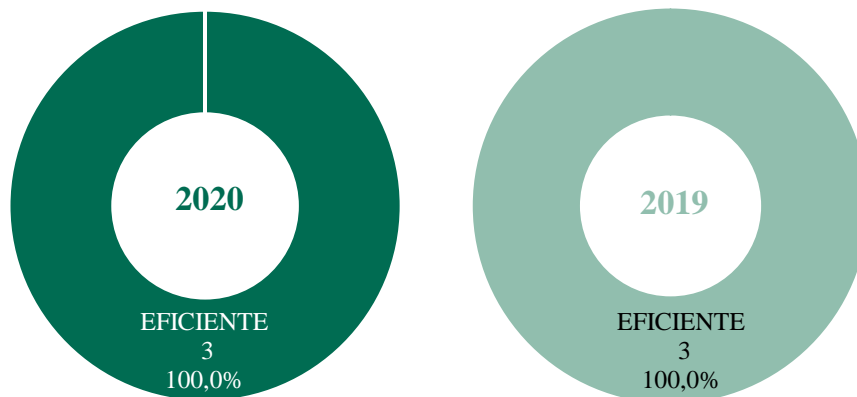


Tabla 3-15 Calificaciones por entidad Seaflower Region

SAN ANDRÉS Y PROVIDENCIA				
EMPRESAS NO COTIZANTES				
Nº	ENTIDAD	2019	2020	
EMPRESAS DE SERVICIOS PÚBLICOS				
1	E.S.P. Aguas de San Andrés S.A.	4,73	5,00	EFICIENTE
ENTIDADES DE GOBIERNO				
Nº	ENTIDAD	2019	2020	
ALCALDÍAS				
1	Providencia	4,78	4,78	EFICIENTE

ESPACIO EN BLANCO

3.3. Valoración Cualitativa

3.3.1. Análisis de la información

Son cuatro los aspectos cualitativos que los jefes de control interno evalúan: Fortalezas, Debilidades, Avances obtenidos y Recomendaciones. Éstos, permiten sacar conclusiones adicionales que resultan fundamentales para diseñar y ejecutar planes de mejora del proceso y mejorar la calidad de la información contable.

Selección de la muestra

Se seleccionó una muestra representativa de 80 entidades que representaran las siguientes características: Nivel (Nacional o Territorial) y Marco (Empresas cotizantes, No cotizantes, Entidades de gobierno y Entidades en liquidación). La lista de entidades es la siguiente:

Gráfico 3-48 Muestra entidades del Nivel Nacional

MUESTRA NIVEL NACIONAL 2020		
#	Entidad	Marco normativo
1	Sociedad Hotelera Tequendama S.A.	Empresas que no cotizan
2	Servicios Postales Nacionales S.A.	Empresas que no cotizan
3	E.S.P. Gestión Energética S.A.	Empresas que no cotizan
4	Sociedad de Activos Especiales S.A.S.	Empresas que no cotizan
5	Esentia Masterbatch Ltda	Empresas que cotizan
6	Ecopetrol S.A.	Empresas que cotizan
7	E.S.P. Transelca S.A.	Empresas que cotizan
8	Caja Promotora de Vivienda Militar y de Policía	Empresas que cotizan
9	Ministerio de Defensa Nacional	Entidades de gobierno
10	U.A.E. de Gestión Pensional y Contribuciones Parafiscales de la Protección Social	Entidades de gobierno
11	Contraloría General de la República	Entidades de gobierno
12	Agencia Nacional de Minería	Entidades de gobierno
13	Fondo de Pasivo Social de Ferrocarriles Nacionales de Colombia	Entidades de gobierno
14	Departamento Nacional de Planeación	Entidades de gobierno
15	Ministerio de Transporte	Entidades de gobierno
16	Corporación Autónoma Regional del Guavio	Entidades de gobierno
17	Instituto Geográfico Agustín Codazzi	Entidades de gobierno
18	Computadores para Educar	Entidades de gobierno
19	Instituto Caro y Cuervo	Entidades de gobierno
20	Colpensiones - Fondo de Vejez	Entidades de gobierno
21	Fondo Nacional de Gestión de Riesgo de Desastres	Entidades de gobierno
22	Consejo Profesional de Biología	Entidades de gobierno
23	Unidad Nacional de Protección	Entidades de gobierno
24	Escuela Tecnológica Instituto Técnico Central	Entidades de gobierno
25	Fondo Único de Tecnologías de la Información y las Comunicaciones	Entidades de gobierno
26	Fondo Adaptación	Entidades de gobierno
27	Instituto Nacional de Formación Técnica Profesional de San Juan del Cesar	Entidades de gobierno
28	Instituto Nacional de Formación Técnica Profesional de San Andrés y Providencia	Entidades de gobierno

MUESTRA NIVEL NACIONAL 2020		
#	Entidad	Marco normativo
29	Administradora del Monopolio Rentístico de los Juegos de Suerte y Azar.	Entidades de gobierno
30	Patrimonio Autónomo Programa de Transformación Productiva - PTP	Patrimonios autónomos y Fondos
31	PAR Electrificadora del Atlántico S.A. E.S.P. - En Liquidación	Patrimonios autónomos y Fondos
32	PAR Electrificadora del Magdalena S.A. E.S.P. - En Liquidación	Patrimonios autónomos y Fondos
33	PA Electrolima - En Liquidación	Patrimonios autónomos y Fondos
34	PAR E.S.E. Antonio Nariño	Patrimonios autónomos y Fondos
35	PAR Banco del Estado - En Liquidación	Entidades en Liquidación

Gráfico 3-49 Muestra de entidades del Nivel Territorial

MUESTRA NIVEL TERRITORIAL 2020			
#	Entidad	Marco normativo	Región
1	Departamento del Archipiélago de San Andrés, Providencia y Santa Catalina	Entidades de gobierno	Sea Flower
2	E.S.P. Servicios Públicos Domiciliarios - Morales Bolívar	Empresas que no cotizan	Caribe
3	E.S.E. Vida Sinú	Empresas que no cotizan	Caribe
4	E.S.P. Empresa de Acueducto, Alcantarillado y Aseo de Ovejas - Sucre	Empresas que no cotizan	Caribe
5	E.S.E. Centro de Salud Santa Lucía - Buenavista	Empresas que no cotizan	Caribe
6	Departamento del Cesar	Entidades de gobierno	Caribe
7	El Peñón - Bolívar	Entidades de gobierno	Caribe
8	Fondo de Vivienda de Interés Social y Reforma Urbana Distrital	Entidades de gobierno	Caribe
9	Oibana de Servicios Públicos	Empresas que no cotizan	Santanderes
10	E.S.E. San Cayetano - Guapotá	Empresas que no cotizan	Santanderes
11	El Camen	Entidades de gobierno	Santanderes
12	Universidad de Pamplona	Entidades de gobierno	Santanderes
13	E.S.E. Hospital Regional San Juan de Dios - Yarumal	Empresas que no cotizan	Eje Cafetero y Antioquia
14	Centro de Diagnóstico Automotor de Risaralda S.A.	Empresas que no cotizan	Eje Cafetero y Antioquia
15	E.S.E. Hospital Sagrado Corazón de Jesús - Briceño	Empresas que no cotizan	Eje Cafetero y Antioquia
16	E.S.E. Hospital Mental - Filandia	Empresas que no cotizan	Eje Cafetero y Antioquia
17	E.S.P. Empresas Públicas de Salgar S.A.	Empresas que no cotizan	Eje Cafetero y Antioquia
18	Universidad de Antioquia	Entidades de gobierno	Eje Cafetero y Antioquia
19	Maceo	Entidades de gobierno	Eje Cafetero y Antioquia
20	Caucasia	Entidades de gobierno	Eje Cafetero y Antioquia
21	Belalcázar	Entidades de gobierno	Eje Cafetero y Antioquia
22	Instituto de Financiamiento, Promoción y Desarrollo de Ibagué	Empresas que no cotizan	Central
23	E.S.P. de Alcantarillado y Acueducto del Municipio de Ricaurte S.A.S.	Empresas que no cotizan	Central
24	E.S.P. Empresas Públicas de Facatativá	Empresas que no cotizan	Central
25	E.S.E. Hospital San Antonio - Ambalema	Empresas que no cotizan	Central
26	E.S.E. Centro de Salud de Paya	Empresas que no cotizan	Central
27	Empresa Férrea Regional S.A.S.	Empresas que no cotizan	Central
28	Instituto para la Economía Social	Entidades de gobierno	Central
29	Natagaima	Entidades de gobierno	Central
30	Instituto Municipal de Recreación y Deportes - Tocancipá	Entidades de gobierno	Central
31	Silvania	Entidades de gobierno	Central
32	Fomcultura Fondo Mixto de Cultura y Turismo del Huila	Entidades de gobierno	Central
33	Instituto Distrital de Patrimonio Cultural	Entidades de gobierno	Central
34	Federación Nacional de Departamentos	Entidades de gobierno	Central
35	Empresa de Transporte Masivo de Cali S.A.	Empresas que no cotizan	Pacífico
36	E.S.P. Servicios Públicos de San Pablo	Empresas que no cotizan	Pacífico
37	E.S.P. Aseo Alcalá S.A.	Empresas que no cotizan	Pacífico
38	Afrocaucana de Aguas S.A. E.S.P.	Empresas que no cotizan	Pacífico
39	San Pedro de Cartago	Entidades de gobierno	Pacífico
40	Instituto Municipal del Deporte y la Recreación - Guadalajara de Buga	Entidades de gobierno	Pacífico
41	Buesaco	Entidades de gobierno	Pacífico

MUESTRA NIVEL TERRITORIAL 2020			
#	Entidad	Marco normativo	Región
42	E.S.E. del Municipio de Villavicencio	Empresas que no cotizan	Llanos - Orinoquía
43	Centro Regional de Educación de Orocué	Entidades de gobierno	Llanos - Orinoquía
44	E.S.E. Hospital Fronterizo - La Dorada	Empresas que no cotizan	Amazonía
45	Florencia - Caquetá	Entidades de gobierno	Amazonía

Consolidación de la información cualitativa por niveles (Nacional y Territorial)

Se realizan dos tipos de análisis que parten de la segmentación de los resultados y se muestran las características que más mencionaron las entidades. El primero de ellos parte de las entidades Nacionales y Territoriales así:

Gráfico 3-50 Características valoradas cualitativamente por niveles (Nacional y Territorial)

	Promedio	Fortalezas		Debilidades		Avances		Recomendaciones	
		Nacional	Territorial	Nacional	Territorial	Nacional	Territorial	Nacional	Territorial
Sistemas de gestión	39%	60%	27%	26%	27%	54%	27%	54%	40%
Comunicación entre dependencias	26%	29%	18%	26%	36%	37%	2%	40%	22%
Software	25%	17%	33%	20%	40%	20%	42%	9%	22%
Manual de políticas	24%	43%	22%	14%	7%	43%	18%	34%	13%
Recurso humano	21%	43%	58%	3%	0%	20%	40%	6%	0%
Registro contable	19%	6%	22%	31%	7%	11%	11%	31%	29%

¿Cómo se lee la tabla?

Cada porcentaje de la tabla representa la proporción de entidades de la muestra de cada Nivel que mencionaron una característica determinada. Así, por ejemplo, en el cuadrante Sistemas de gestión-Nacional, arriba a la izquierda, el porcentaje de 60% significa que esa proporción de entidades, es decir, 21 de 35 entidades de la muestra del Nivel Nacional, se refirieron a circunstancias relacionadas con los Sistemas de gestión.

A propósito, esta característica es la más mencionada por las entidades, ya que, en promedio, el 39% evalúa temas relacionados con ella en los cuatro aspectos de la evaluación cualitativa, considerando ambos Niveles.

Otro aspecto importante de la tabla y, en general, del análisis de la información del presente capítulo, está relacionado con la interpretación de las características, ya que depende del aspecto cualitativo en el que se ubique (Fortalezas, Debilidad, Avances o Recomendaciones). Por ejemplo, siguiendo con los Sistemas de gestión, si el lector está ubicado en la columna de Fortalezas, debe relacionar su análisis con los aspectos positivos de esta característica, esto es, con la documentación de los procedimientos y su publicación o con mapas de riesgos definidos, entre otros. Por el contrario, si nos ubicamos en la columna Debilidades el lector debe pensar en, por ejemplo, la falta de procedimientos o en la desactualización de estos o también, en la falta de mapa de riesgos.

Los cuadrantes vacíos significan que ninguna entidad hizo referencia a esa característica específica, en relación, con ese aspecto cualitativo.

Definición de las características

- **Sistemas de gestión:** relacionado con el adecuado grado de avance en la implementación y actualización de controles, procedimientos documentados, mapas de riesgos y en menor medida con los planes de mejoramiento.
- **Comunicación entre dependencias:** esta característica está relacionada con la información que las áreas proveedoras de información financiera deben suministrar al proceso contable para que los registros se hagan oportuna y fiablemente. Tiene mucha relación con el software y la integración que este permite y también con los procedimientos en los que se define el flujo de información y responsables.
- **Software:** alude al correcto funcionamiento de los diferentes aplicativos que tienen las entidades, su parametrización, actualización o mejora. Es bien sabido que un sistema informático integrado, facilita la comunicación entre las áreas y disminuye los errores en el registro.
- **Manual de políticas:** esta característica se refiere a la actualización, cumplimiento definición o con la socialización del Manual de Políticas contables.
- **Recurso humano:** apunta a las personas capacitadas, competentes y comprometidas. Es una característica fundamentalmente positiva, como puede verse en la tabla.
- **Registro contable:** hace referencia a la aplicación de las características y principios de la información contable, a los errores en la clasificación, reconocimiento y medición de las transacciones contables y fundamentalmente, a la valoración de los activos.

Consolidación de la información cualitativa por marcos normativos

La CGN busca brindar al ciudadano distintas alternativas de análisis, diversos puntos de vista que complementen el tradicional. Es por eso que en este segundo apartado se presenta la tabla dividida por marcos normativos. El análisis se realiza de la misma forma que se hizo en el anterior título ¿Cómo leer la tabla?:

Gráfico 3-51 Características valoradas cualitativamente por marco normativo (Entidades de gobierno)

Entidades de gobierno Características	Promedio	Fortalezas		Debilidades		Avances		Recomendaciones	
		Nacional	Territorial	Nacional	Territorial	Nacional	Territorial	Nacional	Territorial
Sistemas de gestión	38%	45%	36%	36%	27%	45%	27%	59%	27%
Recurso humano	29%	45%	55%	5%		23%	41%	5%	
Comunicación entre dependencias	28%	18%	18%	32%	50%	36%	5%	45%	18%
Manual de políticas	26%	45%	23%	14%	5%	45%	18%	45%	9%
Software	23%	9%	41%	32%	36%	18%	32%	5%	9%
Registro contable	20%	9%	18%	27%	14%	14%	23%	23%	32%

de Entidades de gobierno Nivel Nacional en la muestra: 22

de Empresas Nivel Nacional en la muestra: 22

Entonces, se muestra el análisis para las entidades de gobierno divididas por Nivel (Nacional y Territorial). Esto quiere decir que, en el cuadrante, Sistemas de gestión – Nacional, arriba a la izquierda, esto es 45%, quiere decir que el 45% de las entidades de gobierno del Nivel Nacional, es decir, 10 de 22, mencionan que una de sus fortalezas esta relacionada con los Sistemas de gestión.

La columna Promedio, por otra parte, indica cuales fueron, en orden descendente, las características más mencionadas. La siguiente tabla muestra el mismo análisis para las Empresas, sumando tanto las cotizantes como las no cotizantes:

Gráfico 3-52 Características valoradas cualitativamente por marco normativo (Empresas)

Empresas Características	Promedio	Fortalezas		Debilidades		Avances		Recomendaciones	
		Nacional	Territorial	Nacional	Territorial	Nacional	Territorial	Nacional	Territorial
Sistemas de gestión	43%	92%	17%	8%	26%	75%	26%	50%	52%
Recurso humano	33%	42%	61%			17%	39%	8%	
Software	33%	33%	26%		43%	25%	52%	17%	35%
Manual de políticas	23%	42%	22%	17%	9%	42%	17%	17%	17%
Registro contable	24%		26%	42%		8%		25%	17%
Comunicación entre dependencias	19%	50%	17%	8%	17%			8%	13%

de Empresas del Nivel Nacional: 23

de Empresas del Nivel Territorial: 13

ESPACIO EN BLANCO

4. EVALUACIÓN CONTROL INTERNO CONTABLE VS DICTAMEN CONTRALORÍA GENERAL DE LA REPÚBLICA

En este capítulo se comparan tres evaluaciones del proceso contable desde distintos puntos de vista. Dos de ellas, las realiza directamente la Contraloría General de la República (CGR) y la restante, la calcula y consolida la Contaduría General de la Nación (CGN) para exponer los resultados en este informe.

Las dos evaluaciones llevadas a cabo por la CGR y las contralorías territoriales, en el caso de las entidades de este nivel, están relacionadas con: 1) La verificación de la evaluación de control fiscal interno (a partir de ahora ECFI) y, 2) El dictamen a los estados financieros de las entidades que fueron seleccionadas para, valga la redundancia, dictaminar el Estado de Situación Financiera y de Resultados de la Nación y el Estado de Situación Financiera y de Resultados de la Hacienda Pública. La CGN por su parte, calcula y consolida los resultados de la evaluación del Control Interno Contable (a partir de ahora ECIC), que realizan los jefes de control interno al proceso contable de las entidades.

	¿Qué evalúan?
ECFI	La calidad y eficiencia de la aplicación y observancia de los sistemas y mecanismos de Control Interno de las entidades públicas.
Dictamen	El cumplimiento de la normativa contable y verifica que los estados financieros emitidos por las entidades contables públicas reflejen razonablemente su situación económica y financiera.
ECIC	La existencia y efectividad de procedimientos de control y verificación de las actividades propias del proceso contable que garanticen razonablemente que la información financiera, económica, social y ambiental cumpla con las características de relevancia y representación fiel de acuerdo con la Resolución 193 de 2016 emitida por la CGN.

Es importante tener en cuenta que el desarrollo de este capítulo parte de las evaluaciones que se efectuaron en 2019 por las dos entidades y no en 2020. Es necesario que sea de esta forma porque, durante el periodo en el que se elabora este informe (marzo y abril de 2021), la CGR y las territoriales, aún no publican las evaluaciones del año 2020.

De todas formas, a pesar del desfase, el presente análisis es pertinente, teniendo en cuenta que los resultados, salvo excepciones y, al menos, desde un punto de vista agregado, no cambian considerablemente entre un año y otro. La experiencia de la CGN desde 2013, ha mostrado que las conclusiones al respecto son generales y de mucha similitud, tal y como podrá apreciarse más adelante.

Ahora bien, con relación a las entidades seleccionadas en este capítulo, su procedencia y cantidad, es importante señalar que corresponden a las que integraron la muestra que la CGR escogió para dictaminar el Estado de Situación Financiera y de Resultados de la Nación y el Estado de Situación Financiera y de Resultados de la Hacienda Pública de la vigencia 2019. Solo fueron consideradas las que contaban con calificación tanto en la ECFI como en el dictamen.

Se consideraron entonces 498 entidades: 105 Nacionales y 393 Territoriales. Desde el punto de vista del marco normativo se clasifican de la siguiente manera: 334 Entidades de gobierno (78 Nacionales y 256 Territoriales), 32 Empresas que cotizan (15 Nacionales y 17 Territoriales) y 132 Empresas que no cotizan (12 Nacionales y 120 Territoriales).

Con relación a los criterios de evaluación utilizados en las tres valoraciones, es preciso plasmarlos en una tabla, ya que, de esa forma, el lector puede apreciar las diferencias, pero también, su consistencia:

Tabla 4-1 Criterios de evaluación

CRITERIOS DE EVALUACIÓN			
	ECFI	Dictamen	ECIC
1	Eficiente	Sin salvedades	Eficiente
2	Con deficiencia	Con salvedades	Adecuado
3	Ineficiente	Negativa o adversa	Deficiente
4		Abstención	

Las tres evaluaciones tienen entonces, criterios de evaluación similares que, más allá de las diferencias de denominación, deberían generar resultados consistentes. Por ejemplo: Una entidad que tuvo calificación Eficiente en la ECFI se esperaría que tuviera una calificación similar en el Dictamen y en la ECIC. Aunque los tres criterios no tienen enfoques de evaluación iguales, si juzgan aspectos del proceso contable que, desde un punto de vista técnico y sistémico, deberían producir conclusiones similares. En este sentido, llama la atención que una entidad sea calificada con Eficiente en la ECIC, pero tenga una opinión Adversa o negativa sobre sus estados financieros.

Las tres calificaciones evalúan aspectos relacionados con el proceso contable y por lo tanto sus resultados deberían guardar consistencia; sin embargo, la comparación que se presenta más adelante permite demostrar que, en muchos casos, no necesariamente una calificación Eficiente del sistema de Control Interno Contable está relacionada con una calificación Eficiente del control fiscal o con un dictamen limpio de los estados financieros por parte de la Contraloría General de la República.

Esta lógica es la que sustenta y le da valor a este capítulo, el cual se viene presentando desde hace más de un lustro, con el propósito de aportar en la discusión sobre estos temas y reflexionar sobre la práctica profesional. Se debe reconocer que, aunque lenta, la mejoría del proceso contable es evidente.

En la siguiente tabla se presenta el resumen de este comparativo. En los anexos del presente informe se presenta la totalidad de las entidades y sus calificaciones.

ESPACIO EN BLANCO

Tabla 4-2 Resumen comparación por marco normativo y total

RESUMEN ENTIDADES DE GOBIERNO NIVEL NACIONAL									
Número de entidades		78							
Número de entidades por criterio	ECIF			Dictamen			ECIC		
	E	27	34,6%	SS	25	32,1%	E	71	91,0%
	CD	43	55,1%	CS	26	33,3%	A	6	7,7%
	I	8	10,3%	No A	25	32,1%	D	1	1,3%
Total		78	100,0%		78	100,0%		78	100,0%
RESUMEN EMPRESAS NIVEL NACIONAL									
Número de entidades		27							
Número de entidades por criterio	ECIF			Dictamen			ECIC		
	E	24	88,9%	SS	21	77,8%	E	27	100,0%
	CD	3	11,1%	CS	4		A		
	I			No A	2	7,4%	D		
Total		27	100,0%		27	85,2%		27	100,0%
RESUMEN ENTIDADES DE GOBIERNO NIVEL TERRITORIAL									
Número de entidades		256							
Número de entidades por criterio	ECIF			Dictamen			ECIC		
	E	103	40,2%	SS	80	31,3%	E	227	88,7%
	CD	124	48,4%	CS	108	42,2%	A	26	10,2%
	I	29	11,3%	No A	51	19,9%	D	3	1,2%
Total		256	100,0%		256	100,0%		256	100,0%
RESUMEN EMPRESAS NIVEL TERRITORIAL									
Número de entidades		137							
Número de entidades por criterio	ECIF			Dictamen			ECIC		
	E	84	61,3%	SS	67	48,9%	E	125	91,2%
	CD	49	35,8%	CS	54	39,4%	A	12	8,8%
	I	4	2,9%	No A	12	8,8%	D		
Total		137	100,0%		137	100,0%		137	100,0%
RESUMEN TOTAL NACIONAL + TERRITORIAL									
Número de entidades		498							
Número de entidades por criterio	ECIF			Dictamen			ECIC		
	E	238	47,8%	SS	193	38,8%	E	450	90,4%
	CD	219	44,0%	CS	192	38,6%	A	44	8,8%
	I	41	8,2%	No A	90	18,1%	D	4	0,8%
Total		498	100,0%		498	100,0%		498	100,0%

En el caso de las Entidades de gobierno del Nivel Nacional puede apreciarse que el 91,0% de las entidades de la muestra están calificadas como Eficientes en la ECIC, mientras que solo el 34,6%

tienen calificación Eficiente en la ECFI y el 32,1% un dictamen Sin Salvedades a sus estados. Como se advirtió anteriormente, aunque los criterios de calificación no son exactamente iguales, se esperaría una mayor aproximación si se considera que una buena calificación del Control Interno Contable, debería estar reflejada en la opinión a los estados financieros y en el control fiscal interno.

Se observa una mayor consistencia entre las Empresas del Nivel Nacional. De las 27 que hicieron parte de la muestra, el 100% tuvo calificación Eficiente en la ECIC, el 88,9% fue también Eficiente en la ECFI y el 77,8% un dictamen sin salvedades a sus estados financieros.

En el Nivel Territorial, el 88,7% de las Entidades de gobierno tienen una ECIC Eficiente, el 40,2% una ECIF también Eficiente y el 31,3% un dictamen Sin salvedades, comportamiento parecido a las entidades del Nivel Nacional.

Las Empresas Territoriales aunque tienen mejores resultados que las Entidades de gobierno de su mismo nivel, resultan inferiores a las calificaciones de las Empresas Nacionales. En este caso, el 91,2% tienen una ECIC Eficiente, el 61,3% una ECFI Eficiente y el 48,9% un dictamen Sin salvedades.

Es evidente por tanto, como se esbozó desde el principio y también, durante los años en los que se ha realizado esta comparación, que la calificación de la ECIC es, en todos los casos, mejor o mucho mejor que los resultados de las dos evaluaciones realizadas por la CGR y sus entes territoriales.

Para mayores referencias sobre las calificaciones de la CGR por favor consulte los informes de Auditoría al Balance General de la Nación y al Balance General de la Hacienda Pública en el siguiente enlace:

<https://www.contraloria.gov.co/resultados/informes/informes-constitucionales>

La siguiente tabla muestra las calificaciones de las 498 entidades de forma paralela para apreciar individualmente la comparación:

ESPACIO EN BLANCO

Tabla 4-3 Anexos

Nivel	Marco	Sujetos auditados	ECIF 2019	Dictamen 2019	ECIC 2019
Nacional	Empresas cotizantes	Banco Agrario de Colombia	Eficiente	Con salvedades	Eficiente
Nacional	Empresas cotizantes	Banco de Comercio Exterior de Colombia S.A.	Eficiente	Sin salvedades	Eficiente
Nacional	Empresas cotizantes	Cenit Transporte y Logística de Hidrocarburos S.A.S.	Eficiente	Sin salvedades	Eficiente
Nacional	Empresas cotizantes	E.S.P. Intercolombia S.A.	Eficiente	Sin salvedades	Eficiente
Nacional	Empresas cotizantes	E.S.P. Transelca S.A.	Eficiente	Sin salvedades	Eficiente
Nacional	Empresas cotizantes	Ecopetrol S.A.	Eficiente	Sin salvedades	Eficiente
Nacional	Empresas cotizantes	Esenttia S.A.	Eficiente	Sin salvedades	Eficiente
Nacional	Empresas cotizantes	Financiera de Desarrollo Territorial S.A.	Eficiente	Sin salvedades	Eficiente
Nacional	Empresas cotizantes	Fondo de Garantías de Instituciones Financieras	Eficiente	Sin salvedades	Eficiente
Nacional	Empresas cotizantes	Interconexión Eléctrica S.A.	Eficiente	Sin salvedades	Eficiente
Nacional	Empresas cotizantes	La Previsora S.A. (Compañía de Seguros Generales)	Eficiente	Sin salvedades	Eficiente
Nacional	Empresas cotizantes	Oleoducto Central S.A.	Eficiente	Sin salvedades	Eficiente
Nacional	Empresas cotizantes	Oleoducto de Colombia S.A.	Eficiente	Sin salvedades	Eficiente
Nacional	Empresas cotizantes	Positiva Compañía de Seguros S.A.	Eficiente	Sin salvedades	Eficiente
Nacional	Empresas cotizantes	Refinería de Cartagena S.A.S	Eficiente	Negativa o adversa	Eficiente
Nacional	Empresas no cotizantes	Corporación de Ciencia y Tecnología para el Desarrollo de la Industria Naval Marítima y Fluvial	Eficiente	Sin salvedades	Eficiente
Nacional	Empresas no cotizantes	E.S.E. Sanatorio de Contratación	Eficiente	Con salvedades	Eficiente
Nacional	Empresas no cotizantes	E.S.P. Centrales Eléctricas de Nariño S.A.	Eficiente	Sin salvedades	Eficiente
Nacional	Empresas no cotizantes	E.S.P. Electrificadora del Huila S.A.	Eficiente	Sin salvedades	Eficiente
Nacional	Empresas no cotizantes	E.S.P. Electrificadora del Meta S.A.	Eficiente	Sin salvedades	Eficiente
Nacional	Empresas no cotizantes	E.S.P. Empresa Pública de Alcantarillado de Santander S.A.	Con deficiencias	Negativa o adversa	Eficiente
Nacional	Empresas no cotizantes	E.S.P. Empresa Urrá S.A.	Eficiente	Sin salvedades	Eficiente
Nacional	Empresas no cotizantes	E.S.P. Gecelca 3 S.A.S.	Eficiente	Sin salvedades	Eficiente
Nacional	Empresas no cotizantes	E.S.P. Generadora y Comercializadora de Energía del Caribe S.A.	Eficiente	Sin salvedades	Eficiente
Nacional	Empresas no cotizantes	E.S.P. Gestión Energética S.A.	Eficiente	Sin salvedades	Eficiente
Nacional	Empresas no cotizantes	Servicios Postales Nacionales S.A.	Con deficiencias	Con salvedades	Eficiente
Nacional	Empresas no cotizantes	Teveandina Ltda.	Con deficiencias	Con salvedades	Eficiente
Nacional	Entidades de gobierno	Administradora Colombiana de Pensiones	Eficiente	Sin salvedades	Eficiente
Nacional	Entidades de gobierno	Administradora de los Recursos del Sistema General de Seguridad Social en Salud - Unidad Recursos Administrados	Eficiente	Con salvedades	Eficiente

Nivel	Marco	Sujetos auditados	ECIF 2019	Dictamen 2019	ECIC 2019
Nacional	Entidades de gobierno	Agencia de Desarrollo Rural - ADR	Ineficiente	Abstención	Eficiente
Nacional	Entidades de gobierno	Agencia Nacional de Infraestructura	Ineficiente	Negativa o adversa	Eficiente
Nacional	Entidades de gobierno	Agencia Nacional de Tierras	Con deficiencias	Con salvedades	Eficiente
Nacional	Entidades de gobierno	Agencia para la Reincorporación y la Normalización	Eficiente	Sin salvedades	Eficiente
Nacional	Entidades de gobierno	Colpensiones - Fondo de Invalidez	Eficiente	Negativa o adversa	Eficiente
Nacional	Entidades de gobierno	Colpensiones - Fondo de Sobrevivientes	Eficiente	Con salvedades	Eficiente
Nacional	Entidades de gobierno	Colpensiones - Fondo de Vejez	Eficiente	Negativa o adversa	Eficiente
Nacional	Entidades de gobierno	Colpensiones Sistema de Ahorro de Beneficios Periódicos	Eficiente	Sin salvedades	Eficiente
Nacional	Entidades de gobierno	Comisión de Regulación de Energía y Gas	Eficiente	Negativa o adversa	Eficiente
Nacional	Entidades de gobierno	Corporación Autónoma Regional de Boyacá	Con deficiencias	Sin salvedades	Eficiente
Nacional	Entidades de gobierno	Corporación Autónoma Regional de Chivor	Con deficiencias	Negativa o adversa	Eficiente
Nacional	Entidades de gobierno	Corporación Autónoma Regional de Cundinamarca	Ineficiente	Negativa o adversa	Adecuado
Nacional	Entidades de gobierno	Corporación Autónoma Regional de la Orinoquía	Con deficiencias	Negativa o adversa	Eficiente
Nacional	Entidades de gobierno	Corporación Autónoma Regional del Cesar	Con deficiencias	Negativa o adversa	Eficiente
Nacional	Entidades de gobierno	Corporación Autónoma Regional del Río Grande de la Magdalena	Con deficiencias	Negativa o adversa	Eficiente
Nacional	Entidades de gobierno	Corporación Autónoma Regional para el Desarrollo Sostenible del Chocó	Con deficiencias	Con salvedades	Eficiente
Nacional	Entidades de gobierno	Corporación de Alta Tecnología para la Defensa	Eficiente	Sin salvedades	Eficiente
Nacional	Entidades de gobierno	Departamento Administrativo Nacional de Estadística	Eficiente	Sin salvedades	Eficiente
Nacional	Entidades de gobierno	Departamento Administrativo para la Prosperidad Social	Con deficiencias	Con salvedades	Eficiente
Nacional	Entidades de gobierno	Departamento Nacional de Planeación	Eficiente	Sin salvedades	Eficiente
Nacional	Entidades de gobierno	Deuda Pública Nación	Eficiente	Con salvedades	Eficiente
Nacional	Entidades de gobierno	Dirección de Impuestos y Aduanas Nacionales	Ineficiente	Negativa o adversa	Adecuado
Nacional	Entidades de gobierno	Entidad Administradora del Recurso del Sistema General de Seguridad Social en Salud - Unidad Gestión General	Eficiente	Sin salvedades	Eficiente
Nacional	Entidades de gobierno	Escuela Superior de Administración Pública	Con deficiencias	Sin salvedades	Eficiente
Nacional	Entidades de gobierno	Fiscalía General de la Nación	Con deficiencias	Con salvedades	Eficiente
Nacional	Entidades de gobierno	Fondo Adaptación	Con deficiencias	Sin salvedades	Eficiente
Nacional	Entidades de gobierno	Fondo Único de Tecnologías de la Información y las Comunicaciones	Con deficiencias	Con salvedades	Eficiente

Nivel	Marco	Sujetos auditados	ECIF 2019	Dictamen 2019	ECIC 2019
Nacional	Entidades de gobierno	Fondo Nacional de Gestión de Riesgo de Desastres	Con deficiencias	Con salvedades	Eficiente
Nacional	Entidades de gobierno	Fondo Nacional de Prestaciones Sociales del Magisterio	Con deficiencias	Negativa o adversa	Eficiente
Nacional	Entidades de gobierno	Fondo Nacional de Vivienda	Ineficiente	Negativa o adversa	Eficiente
Nacional	Entidades de gobierno	Fondo Rotatorio del Departamento Administrativo Nacional de Estadística.	Eficiente	Sin salvedades	Eficiente
Nacional	Entidades de gobierno	Instituto Colombiano Agropecuario	Con deficiencias	Con salvedades	Eficiente
Nacional	Entidades de gobierno	Instituto Colombiano de Bienestar Familiar	Eficiente	Con salvedades	Eficiente
Nacional	Entidades de gobierno	Instituto de Casas Fiscales del Ejército	Con deficiencias	Con salvedades	Eficiente
Nacional	Entidades de gobierno	Instituto de Investigaciones Costeras y Marinas José Benito Vives de Andreis	Con deficiencias	Sin salvedades	Eficiente
Nacional	Entidades de gobierno	Instituto Nacional de Vías	Ineficiente	Negativa o adversa	Adecuado
Nacional	Entidades de gobierno	Instituto Nacional Penitenciario y Carcelario	Con deficiencias	Negativa o adversa	Deficiente
Nacional	Entidades de gobierno	Instituto Tolimense de Formación Técnica Profesional	Eficiente	Sin salvedades	Eficiente
Nacional	Entidades de gobierno	Ministerio de Agricultura y Desarrollo Rural	Con deficiencias	Negativa o adversa	Eficiente
Nacional	Entidades de gobierno	Ministerio de Ambiente y Desarrollo Sostenible	Con deficiencias	Con salvedades	Eficiente
Nacional	Entidades de gobierno	Ministerio de Comercio, Industria y Turismo	Con deficiencias	Sin salvedades	Eficiente
Nacional	Entidades de gobierno	Ministerio de Defensa Nacional	Con deficiencias	Con salvedades	Eficiente
Nacional	Entidades de gobierno	Ministerio de Educación Nacional	Eficiente	Sin salvedades	Eficiente
Nacional	Entidades de gobierno	Ministerio de Hacienda y Crédito Público	Eficiente	Sin salvedades	Eficiente
Nacional	Entidades de gobierno	Ministerio de Justicia y del Derecho	Ineficiente	Negativa o adversa	Eficiente
Nacional	Entidades de gobierno	Ministerio de Minas y Energía	Eficiente	Con salvedades	Eficiente
Nacional	Entidades de gobierno	Ministerio de Salud y Protección Social	Con deficiencias	Negativa o adversa	Eficiente
Nacional	Entidades de gobierno	Ministerio de Transporte	Con deficiencias	Negativa o adversa	Eficiente
Nacional	Entidades de gobierno	Ministerio de Vivienda, Ciudad y Territorio	Con deficiencias	Con salvedades	Eficiente
Nacional	Entidades de gobierno	Ministerio del Trabajo	Con deficiencias	Sin salvedades	Eficiente
Nacional	Entidades de gobierno	PA Fondo Colombia en Paz	Eficiente	Sin salvedades	Eficiente
Nacional	Entidades de gobierno	Parques Nacionales Naturales de Colombia	Con deficiencias	Negativa o adversa	Eficiente
Nacional	Entidades de gobierno	Policía Nacional	Con deficiencias	Sin salvedades	Eficiente
Nacional	Entidades de gobierno	Procuraduría General de la Nación	Con deficiencias	Con salvedades	Eficiente
Nacional	Entidades de gobierno	Servicio Nacional de Aprendizaje	Eficiente	Con salvedades	Adecuado
Nacional	Entidades de gobierno	Superintendencia de Notariado y Registro	Con deficiencias	Negativa o adversa	Eficiente
Nacional	Entidades de gobierno	Superintendencia de Sociedades	Con deficiencias	Negativa o adversa	Eficiente

Nivel	Marco	Sujetos auditados	ECIF 2019	Dictamen 2019	ECIC 2019
Nacional	Entidades de gobierno	Superintendencia Financiera de Colombia	Eficiente	Sin salvedades	Eficiente
Nacional	Entidades de gobierno	Tesoro Nacional	Ineficiente	Con salvedades	Eficiente
Nacional	Entidades de gobierno	U.A.E. Agencia Nacional de Hidrocarburos	Con deficiencias	Con salvedades	Eficiente
Nacional	Entidades de gobierno	U.A.E. Autoridad Nacional de Licencias Ambientales	Con deficiencias	Negativa o adversa	Eficiente
Nacional	Entidades de gobierno	U.A.E. de Gestión Pensional y Contribuciones Parafiscales de la Protección Social	Eficiente	Sin salvedades	Eficiente
Nacional	Entidades de gobierno	U.A.E. de la Aeronáutica Civil	Con deficiencias	Negativa o adversa	Eficiente
Nacional	Entidades de gobierno	U.A.E. de la Dirección de Impuestos y Aduanas Nacionales	Eficiente	Negativa o adversa	Eficiente
Nacional	Entidades de gobierno	Unidad de Servicios Penitenciarios y Carcelarios	Con deficiencias	Negativa o adversa	Eficiente
Nacional	Entidades de gobierno	Unidad Nacional para la Gestión del Riesgo de Desastres	Eficiente	Sin salvedades	Eficiente
Nacional	Entidades de gobierno	Unidad para la Atención y Reparación Integral a las Víctimas	Con deficiencias	Con salvedades	Eficiente
Nacional	Entidades de gobierno	Universidad de Caldas	Con deficiencias	Con salvedades	Eficiente
Nacional	Entidades de gobierno	Universidad de la Amazonía	Con deficiencias	Sin salvedades	Eficiente
Nacional	Entidades de gobierno	Universidad del Cauca	Con deficiencias	Con salvedades	Eficiente
Nacional	Entidades de gobierno	Universidad del Pacífico	Con deficiencias	Abstención	Adecuado
Nacional	Entidades de gobierno	Universidad Nacional de Córdoba	Eficiente	Sin salvedades	Eficiente
Nacional	Entidades de gobierno	Universidad Pedagógica Nacional	Con deficiencias	Sin salvedades	Eficiente
Nacional	Entidades de gobierno	Universidad Pedagógica y Tecnológica de Colombia	Con deficiencias	Con salvedades	Eficiente
Nacional	Entidades de gobierno	Universidad Surcolombiana	Eficiente	Con salvedades	Eficiente
Nacional	Entidades de gobierno	Universidad Tecnológica de Pereira	Con deficiencias	Con salvedades	Adecuado
Territorial	Empresas cotizantes	E.S.P. Aguas de Malambo S.A.	Eficiente	Sin salvedades	Eficiente
Territorial	Empresas cotizantes	E.S.P. Aguas Nacionales EPM S.A.	Eficiente	Sin salvedades	Eficiente
Territorial	Empresas cotizantes	E.S.P. Aguas Regionales EPM	Eficiente	Sin salvedades	Eficiente
Territorial	Empresas cotizantes	E.S.P. Central Hidroeléctrica de Caldas S.A.	Eficiente	Sin salvedades	Eficiente
Territorial	Empresas cotizantes	E.S.P. Centrales Eléctricas de Norte de Santander S.A.	Eficiente	Sin salvedades	Eficiente
Territorial	Empresas cotizantes	E.S.P. Colombia Móvil S.A.	Eficiente	Sin salvedades	Eficiente
Territorial	Empresas cotizantes	E.S.P. Empresa Aguas del Oriente Antioqueño S.A.	Eficiente	Sin salvedades	Eficiente
Territorial	Empresas cotizantes	E.S.P. Empresa de Energía de Bogotá S.A.	Eficiente	Sin salvedades	Eficiente
Territorial	Empresas cotizantes	E.S.P. Empresa de Energía del Quindío S.A.	Eficiente	Sin salvedades	Eficiente

Nivel	Marco	Sujetos auditados	ECIF 2019	Dictamen 2019	ECIC 2019
Territorial	Empresas cotizantes	E.S.P. Empresa de Telecomunicaciones de Bogotá S.A.	Eficiente	Con salvedades	Eficiente
Territorial	Empresas cotizantes	Empresas Públicas de Medellín	Eficiente	Sin salvedades	Eficiente
Territorial	Empresas cotizantes	Empresas Varias de Medellín	Eficiente	Sin salvedades	Eficiente
Territorial	Empresas cotizantes	Eutelco S.A.S.	Eficiente	Sin salvedades	Eficiente
Territorial	Empresas cotizantes	EPM Inversiones S.A.	Eficiente	Sin salvedades	Eficiente
Territorial	Empresas cotizantes	Orbitel Servicios Internacionales S.A.	Eficiente	Sin salvedades	Eficiente
Territorial	Empresas cotizantes	Skynet de Colombia S.A. E.S.P.	Eficiente	Con salvedades	Eficiente
Territorial	Empresas cotizantes	UNE EPM Telecomunicaciones S.A.	Eficiente	Sin salvedades	Eficiente
Territorial	Empresas no cotizantes	Acueducto y Alcantarillado de Popayán S.A.	Eficiente	Con salvedades	Eficiente
Territorial	Empresas no cotizantes	Asociación Canal Local de Televisión de Medellín	Eficiente	Sin salvedades	Eficiente
Territorial	Empresas no cotizantes	Central de Transportes Estación Cúcuta	Con deficiencias	Con salvedades	Eficiente
Territorial	Empresas no cotizantes	Centro de Diagnóstico Automotor de Palmira	Eficiente	Sin salvedades	Eficiente
Territorial	Empresas no cotizantes	Comercializadora Mercabastos	Eficiente	Sin salvedades	Eficiente
Territorial	Empresas no cotizantes	Corporación Hospital Infantil Concejo de Medellín	Eficiente	Sin salvedades	Eficiente
Territorial	Empresas no cotizantes	E. S. P. del Distrito de Santa Marta	Eficiente	Abstención	Eficiente
Territorial	Empresas no cotizantes	E.I.C.E. Máquinas y Servicios Viales del Municipio de Tibú	Con deficiencias	Con salvedades	Adecuado
Territorial	Empresas no cotizantes	E.P.S.S. Capital Salud S.A.S.	Ineficiente	Negativa o adversa	Eficiente
Territorial	Empresas no cotizantes	E.S.E. Alejandro Próspero Reverand	Eficiente	Abstención	Adecuado
Territorial	Empresas no cotizantes	E.S.E. Bellosalud	Eficiente	Sin salvedades	Eficiente
Territorial	Empresas no cotizantes	E.S.E. Camu - San Antero	Con deficiencias	Con salvedades	Eficiente
Territorial	Empresas no cotizantes	E.S.E. Camu de los Córdoba	Con deficiencias	Con salvedades	Adecuado
Territorial	Empresas no cotizantes	E.S.E. Carmen Emilia Ospina	Eficiente	Sin salvedades	Eficiente
Territorial	Empresas no cotizantes	E.S.E. Centro de Salud Inmaculada Concepción	Eficiente	Con salvedades	Eficiente
Territorial	Empresas no cotizantes	E.S.E. Centro de Salud Paz del Río - Fundación	Con deficiencias	Negativa o adversa	Eficiente
Territorial	Empresas no cotizantes	E.S.E. Clínica Girón	Con deficiencias	Con salvedades	Eficiente
Territorial	Empresas no cotizantes	E.S.E. Empresa Social del Estado del Meta - Solución Salud	Con deficiencias	Sin salvedades	Adecuado
Territorial	Empresas no cotizantes	E.S.E. Hospital Civil Regional - Ipiales	Con deficiencias	Con salvedades	Eficiente
Territorial	Empresas no cotizantes	E.S.E. Hospital de la Vega	Eficiente	Con salvedades	Eficiente
Territorial	Empresas no cotizantes	E.S.E. Hospital de San Martín	Eficiente	Sin salvedades	Eficiente
Territorial	Empresas no cotizantes	E.S.E. Hospital del Sur Gabriel Jaramillo Piedrahíta	Eficiente	Sin salvedades	Eficiente
Territorial	Empresas no cotizantes	E.S.E. Hospital Departamental de Nariño	Eficiente	Sin salvedades	Eficiente
Territorial	Empresas no cotizantes	E.S.E. Hospital Departamental de Sabanalarga	Eficiente	Con salvedades	Eficiente

Nivel	Marco	Sujetos auditados	ECIF 2019	Dictamen 2019	ECIC 2019
Territorial	Empresas no cotizantes	E.S.E. Hospital Departamental Juan Domínguez Romero de Soledad	Con deficiencias	Con salvedades	Adecuado
Territorial	Empresas no cotizantes	E.S.E. Hospital Dptal. Federico Lleras Acosta - Ibagué	Con deficiencias	Con salvedades	Eficiente
Territorial	Empresas no cotizantes	E.S.E. Hospital Eduardo Arredondo Daza - Valledupar	Eficiente	Sin salvedades	Eficiente
Territorial	Empresas no cotizantes	E.S.E. Hospital el Salvador de Ubaté	Con deficiencias	Con salvedades	Eficiente
Territorial	Empresas no cotizantes	E.S.E. Hospital Emiro Quintero Cañizales - Ocaña	Con deficiencias	Con salvedades	Eficiente
Territorial	Empresas no cotizantes	E.S.E. Hospital Erasmo Meoz	Con deficiencias	Con salvedades	Eficiente
Territorial	Empresas no cotizantes	E.S.E. Hospital General de Medellín	Eficiente	Sin salvedades	Eficiente
Territorial	Empresas no cotizantes	E.S.E. Hospital Isabel Celis Yáñez	Con deficiencias	Con salvedades	Eficiente
Territorial	Empresas no cotizantes	E.S.E. Hospital José David Padilla Villafañe - Aguachica	Eficiente	Sin salvedades	Eficiente
Territorial	Empresas no cotizantes	E.S.E. Hospital Local - Montelíbano	Eficiente	Sin salvedades	Eficiente
Territorial	Empresas no cotizantes	E.S.E. Hospital Local Cartagena de Indias	Eficiente	Negativa o adversa	Eficiente
Territorial	Empresas no cotizantes	E.S.E. Hospital Local de Aguachica	Eficiente	Con salvedades	Eficiente
Territorial	Empresas no cotizantes	E.S.E. Hospital Local de Cubarral	Ineficiente	Sin salvedades	Eficiente
Territorial	Empresas no cotizantes	E.S.E. Hospital Local de Tenerife	Con deficiencias	Negativa o adversa	Eficiente
Territorial	Empresas no cotizantes	E.S.E. Hospital Local Municipio de Los Patios	Eficiente	Sin salvedades	Eficiente
Territorial	Empresas no cotizantes	E.S.E. Hospital Manuel Uribe Ángel - Envigado	Eficiente	Sin salvedades	Eficiente
Territorial	Empresas no cotizantes	E.S.E. Hospital Mental Rudesindo Soto	Con deficiencias	Con salvedades	Eficiente
Territorial	Empresas no cotizantes	E.S.E. Hospital Niño Jesús - Barranquilla	Eficiente	Con salvedades	Eficiente
Territorial	Empresas no cotizantes	E.S.E. Hospital Raúl Orejuela Bueno	Con deficiencias	Con salvedades	Eficiente
Territorial	Empresas no cotizantes	E.S.E. Hospital Regional Centro - Gramalote Norte de Santander	Con deficiencias	Con salvedades	Eficiente
Territorial	Empresas no cotizantes	E.S.E. Hospital Regional de Moniquirá	Eficiente	Sin salvedades	Eficiente
Territorial	Empresas no cotizantes	E.S.E. Hospital Regional Norte	Eficiente	Con salvedades	Eficiente
Territorial	Empresas no cotizantes	E.S.E. Hospital Regional Occidente - Norte de Santander	Con deficiencias	Con salvedades	Eficiente
Territorial	Empresas no cotizantes	E.S.E. Hospital Regional San Andrés de Chiriguán	Con deficiencias	Abstención	Adecuado
Territorial	Empresas no cotizantes	E.S.E. Hospital Regional Sur Oriental	Con deficiencias	Con salvedades	Eficiente
Territorial	Empresas no cotizantes	E.S.E. Hospital San José de Guaduas	Con deficiencias	Con salvedades	Eficiente
Territorial	Empresas no cotizantes	E.S.E. Hospital San Juan de Dios - Armenia	Eficiente	Sin salvedades	Eficiente
Territorial	Empresas no cotizantes	E.S.E. Hospital San Juan de Dios - Pamplona	Con deficiencias	Con salvedades	Eficiente
Territorial	Empresas no cotizantes	E.S.E. Hospital San Nicolás - Planeta Rica	Eficiente	Con salvedades	Eficiente
Territorial	Empresas no cotizantes	E.S.E. Hospital San Rafael - Pacho	Con deficiencias	Con salvedades	Eficiente

Nivel	Marco	Sujetos auditados	ECIF 2019	Dictamen 2019	ECIC 2019
Territorial	Empresas no cotizantes	E.S.E. Hospital San Vicente de Paul - Loricá	Eficiente	Con salvedades	Eficiente
Territorial	Empresas no cotizantes	E.S.E. Hospital Susana López de Valencia - Popayán	Eficiente	Sin salvedades	Eficiente
Territorial	Empresas no cotizantes	E.S.E. Hospital Universitario San José - Popayán	Eficiente	Con salvedades	Eficiente
Territorial	Empresas no cotizantes	E.S.E. Insalud Cúcuta	Eficiente	Sin salvedades	Adecuado
Territorial	Empresas no cotizantes	E.S.E. Joaquín Emiro Escobar - Herrán	Con deficiencias	Con salvedades	Eficiente
Territorial	Empresas no cotizantes	E.S.E. Metrosalud	Eficiente	Sin salvedades	Eficiente
Territorial	Empresas no cotizantes	E.S.E. Pasto Salud	Eficiente	Sin salvedades	Eficiente
Territorial	Empresas no cotizantes	E.S.E. Salud Nobsa - Boyacá	Ineficiente	Negativa o adversa	Adecuado
Territorial	Empresas no cotizantes	E.S.E. Salud Pereira	Con deficiencias	Con salvedades	Eficiente
Territorial	Empresas no cotizantes	E.S.E. San Juan de Betulia	Eficiente	Con salvedades	Eficiente
Territorial	Empresas no cotizantes	E.S.E. Subred Integrada de Servicios de Salud Sur	Con deficiencias	Con salvedades	Eficiente
Territorial	Empresas no cotizantes	E.S.E. Unidad de Salud de Ibagué	Con deficiencias	Negativa o adversa	Eficiente
Territorial	Empresas no cotizantes	E.S.E. Unidad Hospital Juan Luis Londoño de Zulia	Eficiente	Con salvedades	Eficiente
Territorial	Empresas no cotizantes	E.S.E. Vida Sinú	Eficiente	Sin salvedades	Eficiente
Territorial	Empresas no cotizantes	E.S.E. Villa del Rosario	Con deficiencias	Con salvedades	Eficiente
Territorial	Empresas no cotizantes	E.S.P. Acueducto Metropolitano de Bucaramanga S.A.	Eficiente	Sin salvedades	Eficiente
Territorial	Empresas no cotizantes	E.S.P. Acueducto y Alcantarillado de Villavicencio	Con deficiencias	Con salvedades	Eficiente
Territorial	Empresas no cotizantes	E.S.P. Aguas de San Andrés S.A.	Eficiente	Sin salvedades	Eficiente
Territorial	Empresas no cotizantes	E.S.P. Domiciliarios Girón S.A.S	Con deficiencias	Con salvedades	Eficiente
Territorial	Empresas no cotizantes	E.S.P. de Santander S.A.	Eficiente	Sin salvedades	Adecuado
Territorial	Empresas no cotizantes	E.S.P. Empresa de Acueducto y Alcantarillado Aguas de Palmira S.A.	Eficiente	Sin salvedades	Eficiente
Territorial	Empresas no cotizantes	E.S.P. Empresa de Acueducto y Alcantarillado de Bogotá	Eficiente	Sin salvedades	Eficiente
Territorial	Empresas no cotizantes	E.S.P. Empresa de Aseo de Bucaramanga S.A.	Con deficiencias	Negativa o adversa	Adecuado
Territorial	Empresas no cotizantes	E.S.P. Empresa de Servicios Públicos del Meta	Eficiente	Negativa o adversa	Eficiente
Territorial	Empresas no cotizantes	E.S.P. Empresa de Servicios Públicos Domiciliarios de Dosquebradas	Eficiente	Sin salvedades	Eficiente
Territorial	Empresas no cotizantes	E.S.P. Empresa de Servicios Públicos E.I.S. Cúcuta	Eficiente	Sin salvedades	Eficiente
Territorial	Empresas no cotizantes	E.S.P. Empresa de Telecomunicaciones de Popayán S.A.	Eficiente	Con salvedades	Eficiente
Territorial	Empresas no cotizantes	E.S.P. Empresa Ibaguereña de Acueducto y Alcantarillado S.A.	Con deficiencias	Con salvedades	Eficiente

Nivel	Marco	Sujetos auditados	ECIF 2019	Dictamen 2019	ECIC 2019
Territorial	Empresas no cotizantes	E.S.P. Empresas Municipales de Villa del Rosario	Con deficiencias	Con salvedades	Eficiente
Territorial	Empresas no cotizantes	E.S.P. Empresas Públicas de Garagoa S.A.	Con deficiencias	Con salvedades	Eficiente
Territorial	Empresas no cotizantes	E.S.P. Empresas Públicas Municipales de Tibú	Con deficiencias	Con salvedades	Eficiente
Territorial	Empresas no cotizantes	E.S.P. Enviaseo	Eficiente	Sin salvedades	Eficiente
Territorial	Empresas no cotizantes	E.S.P. EVAS Enviambientales S.A.	Eficiente	Sin salvedades	Eficiente
Territorial	Empresas no cotizantes	E.S.P. Planta de Tratamiento Villa Santana S.A.	Eficiente	Sin salvedades	Eficiente
Territorial	Empresas no cotizantes	E.S.P. Servicios Públicos de Duitama S.A.	Con deficiencias	Sin salvedades	Eficiente
Territorial	Empresas no cotizantes	Empresa de Desarrollo Urbano	Eficiente	Sin salvedades	Eficiente
Territorial	Empresas no cotizantes	Empresa de Desarrollo Urbano de Pereira - EDUP	Con deficiencias	Con salvedades	Eficiente
Territorial	Empresas no cotizantes	Empresa de Obras Sanitarias de Pasto	Eficiente	Sin salvedades	Eficiente
Territorial	Empresas no cotizantes	Empresa de Servicios Públicos de El Banco	Ineficiente	Negativa o adversa	Adecuado
Territorial	Empresas no cotizantes	Empresa de Servicios Públicos de Valledupar S.A.	Eficiente	Sin salvedades	Eficiente
Territorial	Empresas no cotizantes	Empresa de Transporte de Bucaramanga	Con deficiencias	Sin salvedades	Eficiente
Territorial	Empresas no cotizantes	Empresa de Transporte del Tercer Milenio Transmilenio S.A.	Con deficiencias	Con salvedades	Eficiente
Territorial	Empresas no cotizantes	Empresa de Transporte Masivo del Valle de Aburrá Ltda.	Eficiente	Sin salvedades	Eficiente
Territorial	Empresas no cotizantes	Empresa para la Seguridad Urbana	Eficiente	Sin salvedades	Eficiente
Territorial	Empresas no cotizantes	Empresas Municipales de Chinácota	Con deficiencias	Con salvedades	Adecuado
Territorial	Empresas no cotizantes	Empresas Municipales de el Zulia	Eficiente	Con salvedades	Eficiente
Territorial	Empresas no cotizantes	Empresas Públicas Municipales de Armenia	Eficiente	Sin salvedades	Eficiente
Territorial	Empresas no cotizantes	Empresas Públicas Municipales de Neiva	Eficiente	Sin salvedades	Eficiente
Territorial	Empresas no cotizantes	Hospital José Cayetano Vásquez - Puerto Boyacá	Con deficiencias	Negativa o adversa	Eficiente
Territorial	Empresas no cotizantes	Hospital San Francisco - Ciénaga de Oro	Con deficiencias	Con salvedades	Eficiente
Territorial	Empresas no cotizantes	Instituto de Financiamiento, Promoción y Desarrollo de Ibagué	Con deficiencias	Con salvedades	Eficiente
Territorial	Empresas no cotizantes	Instituto de Financiamiento, Promoción y Desarrollo de Manizales	Eficiente	Sin salvedades	Eficiente
Territorial	Empresas no cotizantes	Instituto de Salud de Bucaramanga	Con deficiencias	Negativa o adversa	Eficiente
Territorial	Empresas no cotizantes	Instituto Financiero del Norte de Santander	Con deficiencias	Con salvedades	Eficiente
Territorial	Empresas no cotizantes	Lotería de Cúcuta	Con deficiencias	Con salvedades	Eficiente
Territorial	Empresas no cotizantes	Metroparques E.I.C.E	Eficiente	Sin salvedades	Eficiente
Territorial	Empresas no cotizantes	Metroplús S.A.	Eficiente	Sin salvedades	Eficiente
Territorial	Empresas no cotizantes	Plaza Mayor Medellín Convenciones y Exposiciones S.A.	Eficiente	Sin salvedades	Eficiente

Nivel	Marco	Sujetos auditados	ECIF 2019	Dictamen 2019	ECIC 2019
Territorial	Empresas no cotizantes	Sistema Estratégico de Transporte Público de Neiva S.A.S	Eficiente	Sin salvedades	Eficiente
Territorial	Empresas no cotizantes	Sistema Estratégico de Transporte Público de Pasajeros de Popayán Movilidad Futura S.A.S	Con deficiencias	Negativa o adversa	Eficiente
Territorial	Empresas no cotizantes	Sistema Estratégico de Transporte Público de Santa Marta S.A.S.	Eficiente	Abstención	Eficiente
Territorial	Empresas no cotizantes	Sistema Integrado de Transporte de Valledupar S.A.S.	Eficiente	Sin salvedades	Eficiente
Territorial	Empresas no cotizantes	Terminal de Transportes de Valledupar S.A.	Eficiente	Sin salvedades	Eficiente
Territorial	Empresas no cotizantes	Terminales de Transportes de Medellín S.A.	Eficiente	Sin salvedades	Eficiente
Territorial	Empresas no cotizantes	E.S.P. Empresas Públicas Municipales de Tibú	Con deficiencias	Con salvedades	Eficiente
Territorial	Empresas no cotizantes	Transcribe S.A.	Eficiente	Sin salvedades	Eficiente
Territorial	Entidades de gobierno	A.C.I Agencia de Cooperación e Inversión de Medellín y el Área Metropolitana	Eficiente	Sin salvedades	Eficiente
Territorial	Entidades de gobierno	Ábrego	Con deficiencias	Con salvedades	Eficiente
Territorial	Entidades de gobierno	Acacias	Eficiente	Sin salvedades	Eficiente
Territorial	Entidades de gobierno	Acandí	Eficiente	Con salvedades	Eficiente
Territorial	Entidades de gobierno	Administrador del Patrimonio Escindido de Empresas Varias de Medellín E.S.P.	Eficiente	Sin salvedades	Eficiente
Territorial	Entidades de gobierno	Aeropuerto Olaya Herrera	Eficiente	Sin salvedades	Eficiente
Territorial	Entidades de gobierno	Agencia de Educación Superior de Medellín - Sapiencia	Eficiente	Sin salvedades	Eficiente
Territorial	Entidades de gobierno	Agencia para la Gestión del Paisaje, Patrimonio y Alianzas Público Privadas	Eficiente	Sin salvedades	Eficiente
Territorial	Entidades de gobierno	Almaguer	Con deficiencias	Negativa o adversa	Adecuado
Territorial	Entidades de gobierno	Aquitania	Ineficiente	Negativa o adversa	Eficiente
Territorial	Entidades de gobierno	Arboledas	Eficiente	Con salvedades	Eficiente
Territorial	Entidades de gobierno	Área Metropolitana de Cúcuta	Con deficiencias	Con salvedades	Eficiente
Territorial	Entidades de gobierno	Armenia	Ineficiente	Negativa o adversa	Eficiente
Territorial	Entidades de gobierno	Bajo Baudó - Pizarro	Eficiente	Sin salvedades	Eficiente
Territorial	Entidades de gobierno	Barranquilla, Distrito Especial, Industrial y Portuario	Eficiente	Negativa o adversa	Eficiente
Territorial	Entidades de gobierno	Becerril	Eficiente	Sin salvedades	Eficiente
Territorial	Entidades de gobierno	Bello	Con deficiencias	Con salvedades	Eficiente
Territorial	Entidades de gobierno	Biblioteca Pública Piloto de Medellín para la América Latina	Eficiente	Sin salvedades	Eficiente
Territorial	Entidades de gobierno	Bochalema	Con deficiencias	Con salvedades	Eficiente
Territorial	Entidades de gobierno	Bomberos de Bucaramanga	Con deficiencias	Sin salvedades	Eficiente

Nivel	Marco	Sujetos auditados	ECIF 2019	Dictamen 2019	ECIC 2019
Territorial	Entidades de gobierno	Bucaramanga	Con deficiencias	Con salvedades	Eficiente
Territorial	Entidades de gobierno	Bucarasica	Ineficiente	Abstención	Eficiente
Territorial	Entidades de gobierno	Buenavista - Córdoba	Eficiente	Sin salvedades	Eficiente
Territorial	Entidades de gobierno	Cáchira	Con deficiencias	Con salvedades	Eficiente
Territorial	Entidades de gobierno	Cácota	Con deficiencias	Con salvedades	Eficiente
Territorial	Entidades de gobierno	Caja de Previsión Social Municipal de Bucaramanga	Eficiente	Sin salvedades	Eficiente
Territorial	Entidades de gobierno	Caja de Vivienda Popular	Eficiente	Con salvedades	Eficiente
Territorial	Entidades de gobierno	Calarcá	Eficiente	Sin salvedades	Eficiente
Territorial	Entidades de gobierno	Caldono	Con deficiencias	Negativa o adversa	Eficiente
Territorial	Entidades de gobierno	Campo de la Cruz	Con deficiencias	Con salvedades	Eficiente
Territorial	Entidades de gobierno	Carmen del Darién	Eficiente	Sin salvedades	Eficiente
Territorial	Entidades de gobierno	Cartagena de Indias, Distrito Turístico y Cultural	Con deficiencias	Negativa o adversa	Eficiente
Territorial	Entidades de gobierno	Casa de la Cultura de CÁCHIRA	Eficiente	Con salvedades	Adecuado
Territorial	Entidades de gobierno	Centro de Formación Integral para el Trabajo - Envigado	Eficiente	Sin salvedades	Eficiente
Territorial	Entidades de gobierno	Centro Tecnológico de Cúcuta	Eficiente	Negativa o adversa	Eficiente
Territorial	Entidades de gobierno	Chaparral	Ineficiente	Abstención	Eficiente
Territorial	Entidades de gobierno	Chinácota	Con deficiencias	Con salvedades	Adecuado
Territorial	Entidades de gobierno	Chinú	Con deficiencias	Con salvedades	Eficiente
Territorial	Entidades de gobierno	Chiriguana	Eficiente	Con salvedades	Eficiente
Territorial	Entidades de gobierno	Chitagá	Con deficiencias	Con salvedades	Eficiente
Territorial	Entidades de gobierno	Colegio de Boyacá	Eficiente	Sin salvedades	Eficiente
Territorial	Entidades de gobierno	Colegio Mayor de Antioquia	Eficiente	Sin salvedades	Eficiente
Territorial	Entidades de gobierno	Colegio Mayor de Bolívar	Eficiente	Sin salvedades	Eficiente
Territorial	Entidades de gobierno	Convención	Con deficiencias	Con salvedades	Adecuado
Territorial	Entidades de gobierno	Corinto	Con deficiencias	Negativa o adversa	Eficiente
Territorial	Entidades de gobierno	Corporación Ruta N Medellín	Con deficiencias	Sin salvedades	Eficiente
Territorial	Entidades de gobierno	Cotorra	Con deficiencias	Con salvedades	Eficiente
Territorial	Entidades de gobierno	Coveñas	Con deficiencias	Con salvedades	Eficiente
Territorial	Entidades de gobierno	Cravo Norte	Ineficiente	Negativa o adversa	Adecuado
Territorial	Entidades de gobierno	Cucutilla	Eficiente	Con salvedades	Eficiente
Territorial	Entidades de gobierno	Cuerpo de Bomberos Oficial de Montería	Eficiente	Con salvedades	Eficiente
Territorial	Entidades de gobierno	Cuerpo Oficial de Bomberos - Dosquebradas	Con deficiencias	Sin salvedades	Eficiente
Territorial	Entidades de gobierno	Departamento Administrativo de Transporte y Tránsito de Villa del Rosario	Con deficiencias	Con salvedades	Eficiente

Nivel	Marco	Sujetos auditados	ECIF 2019	Dictamen 2019	ECIC 2019
Territorial	Entidades de gobierno	Departamento Administrativo Distrital del Medio Ambiente	Eficiente	Abstención	Eficiente
Territorial	Entidades de gobierno	Departamento de Boyacá	Con deficiencias	Con salvedades	Adecuado
Territorial	Entidades de gobierno	Departamento de Caldas	Con deficiencias	Negativa o adversa	Eficiente
Territorial	Entidades de gobierno	Departamento de Córdoba	Con deficiencias	Con salvedades	Eficiente
Territorial	Entidades de gobierno	Departamento de la Guajira	Ineficiente	Negativa o adversa	Adecuado
Territorial	Entidades de gobierno	Departamento de Nariño	Con deficiencias	Negativa o adversa	Eficiente
Territorial	Entidades de gobierno	Departamento de Santander	Eficiente	Con salvedades	Eficiente
Territorial	Entidades de gobierno	Departamento del Archipiélago de San Andrés, Providencia y Santa Catalina	Eficiente	Sin salvedades	Eficiente
Territorial	Entidades de gobierno	Departamento del Atlántico	Eficiente	Sin salvedades	Eficiente
Territorial	Entidades de gobierno	Departamento del Cauca	Con deficiencias	Negativa o adversa	Eficiente
Territorial	Entidades de gobierno	Departamento del Chocó	Con deficiencias	Con salvedades	Eficiente
Territorial	Entidades de gobierno	Departamento del Guainía	Eficiente	Con salvedades	Eficiente
Territorial	Entidades de gobierno	Departamento del Meta	Con deficiencias	Sin salvedades	Eficiente
Territorial	Entidades de gobierno	Cumaral	Eficiente	Sin salvedades	Eficiente
Territorial	Entidades de gobierno	Departamento del Norte de Santander	Con deficiencias	Con salvedades	Eficiente
Territorial	Entidades de gobierno	Departamento del Putumayo	Con deficiencias	Negativa o adversa	Eficiente
Territorial	Entidades de gobierno	Departamento del Quindío	Eficiente	Sin salvedades	Eficiente
Territorial	Entidades de gobierno	Departamento del Tolima	Ineficiente	Con salvedades	Adecuado
Territorial	Entidades de gobierno	Departamento del Vichada	Con deficiencias	Sin salvedades	Eficiente
Territorial	Entidades de gobierno	Dirección de Tránsito de Bucaramanga	Con deficiencias	Negativa o adversa	Eficiente
Territorial	Entidades de gobierno	Distracción	Con deficiencias	Con salvedades	Eficiente
Territorial	Entidades de gobierno	Distriseguridad	Eficiente	Sin salvedades	Eficiente
Territorial	Entidades de gobierno	Dosquebradas	Con deficiencias	Con salvedades	Eficiente
Territorial	Entidades de gobierno	Durania	Con deficiencias	Con salvedades	Eficiente
Territorial	Entidades de gobierno	El Banco	Con deficiencias	Negativa o adversa	Eficiente
Territorial	Entidades de gobierno	El Carmen	Con deficiencias	Con salvedades	Adecuado
Territorial	Entidades de gobierno	El Molino	Con deficiencias	Con salvedades	Eficiente
Territorial	Entidades de gobierno	El Paso	Con deficiencias	Abstención	Eficiente
Territorial	Entidades de gobierno	El Tarra	Con deficiencias	Con salvedades	Adecuado
Territorial	Entidades de gobierno	El Zulia	Con deficiencias	Con salvedades	Eficiente
Territorial	Entidades de gobierno	Empresa de Desarrollo Urbano de Bolívar S.A.	Eficiente	Sin salvedades	Eficiente
Territorial	Entidades de gobierno	Empresa Distrital de Desarrollo y Renovación Urbano Sostenible de Santa Marta	Eficiente	Abstención	Eficiente

Nivel	Marco	Sujetos auditados	ECIF 2019	Dictamen 2019	ECIC 2019
Territorial	Entidades de gobierno	Envigado	Eficiente	Sin salvedades	Eficiente
Territorial	Entidades de gobierno	Escuela Superior Tecnológica de Artes Débora Arango	Eficiente	Sin salvedades	Eficiente
Territorial	Entidades de gobierno	Establecimiento Público Ambiental - Cartagena	Eficiente	Sin salvedades	Eficiente
Territorial	Entidades de gobierno	Fondo de Bienestar Social y Escuela de Capacitación y de Altos Estudios Fiscales de la Contraloría Municipal de Montería	Eficiente	Sin salvedades	Eficiente
Territorial	Entidades de gobierno	Fondo de Prestaciones Económicas, Cesantías y Pensiones	Eficiente	Con salvedades	Eficiente
Territorial	Entidades de gobierno	Fondo de Valorización del Municipio de Medellín	Eficiente	Sin salvedades	Eficiente
Territorial	Entidades de gobierno	Fondo de Vivienda de Interés Social y Reforma Urbana	Con deficiencias	Negativa o adversa	Eficiente
Territorial	Entidades de gobierno	Fondo de Vivienda de Interés Social y Reforma Urbana Distrital	Eficiente	Sin salvedades	Eficiente
Territorial	Entidades de gobierno	Fondo Financiero Distrital de Salud	Con deficiencias	Sin salvedades	Eficiente
Territorial	Entidades de gobierno	Fondo Municipal de Vivienda de Interés Social y Reforma Urbana de Sincelejo	Eficiente	Con salvedades	Eficiente
Territorial	Entidades de gobierno	Fondo Rotatorio de Valorización de Sincelejo	Eficiente	Sin salvedades	Eficiente
Territorial	Entidades de gobierno	Gestora Urbana de Ibagué	Con deficiencias	Negativa o adversa	Adecuado
Territorial	Entidades de gobierno	Girón	Con deficiencias	Con salvedades	Eficiente
Territorial	Entidades de gobierno	Guachené	Con deficiencias	Negativa o adversa	Eficiente
Territorial	Entidades de gobierno	Guamal - Magdalena	Con deficiencias	Negativa o adversa	Adecuado
Territorial	Entidades de gobierno	Hacarí	Con deficiencias	Con salvedades	Adecuado
Territorial	Entidades de gobierno	Herrán	Con deficiencias	Con salvedades	Eficiente
Territorial	Entidades de gobierno	Ibagué	Con deficiencias	Negativa o adversa	Eficiente
Territorial	Entidades de gobierno	Institución Universitaria de Envigado	Eficiente	Sin salvedades	Eficiente
Territorial	Entidades de gobierno	Institución Universitaria Pascual Bravo	Eficiente	Sin salvedades	Eficiente
Territorial	Entidades de gobierno	Instituto de Deporte y Recreación del Meta	Con deficiencias	Negativa o adversa	Adecuado
Territorial	Entidades de gobierno	Instituto de Deportes del Departamento Norte de Santander	Con deficiencias	Con salvedades	Eficiente
Territorial	Entidades de gobierno	Instituto de Deportes y Recreación	Eficiente	Sin salvedades	Eficiente
Territorial	Entidades de gobierno	Instituto de Deportes, Recreación y Aprovechamiento del Tiempo Libre Envigado	Eficiente	Sin salvedades	Eficiente
Territorial	Entidades de gobierno	Instituto de Desarrollo Municipal de Dosquebradas	Eficiente	Sin salvedades	Eficiente
Territorial	Entidades de gobierno	Instituto de Desarrollo Urbano	Eficiente	Sin salvedades	Eficiente
Territorial	Entidades de gobierno	Instituto de la Juventud, el Deporte y la Recreación de Bucaramanga	Eficiente	Sin salvedades	Eficiente

Nivel	Marco	Sujetos auditados	ECIF 2019	Dictamen 2019	ECIC 2019
Territorial	Entidades de gobierno	Instituto de Movilidad de Pereira	Con deficiencias	Con salvedades	Eficiente
Territorial	Entidades de gobierno	Instituto de Patrimonio y Cultura - Cartagena de Indias	Eficiente	Con salvedades	Eficiente
Territorial	Entidades de gobierno	Instituto de Tránsito del Atlántico	Eficiente	Sin salvedades	Eficiente
Territorial	Entidades de gobierno	Instituto de Tránsito y Transporte de Los Patios	Con deficiencias	Con salvedades	Eficiente
Territorial	Entidades de gobierno	Instituto de Turismo del Meta	Con deficiencias	Sin salvedades	Eficiente
Territorial	Entidades de gobierno	Instituto de Vivienda Municipal de Bucaramanga	Con deficiencias	Negativa o adversa	Eficiente
Territorial	Entidades de gobierno	Instituto Departamental de Recreación y Deportes del Atlántico	Eficiente	Con salvedades	Eficiente
Territorial	Entidades de gobierno	Instituto Departamental de Salud de Nariño	Eficiente	Sin salvedades	Eficiente
Territorial	Entidades de gobierno	Instituto Departamental de Salud de Norte de Santander	Con deficiencias	Con salvedades	Eficiente
Territorial	Entidades de gobierno	Instituto Distrital de Deportes y Recreación de Cartagena	Con deficiencias	Negativa o adversa	Adecuado
Territorial	Entidades de gobierno	Instituto Distrital de Gestión de Riesgos y Cambio Climático	Eficiente	Sin salvedades	Eficiente
Territorial	Entidades de gobierno	Instituto Distrital de la Participación y Acción Comunal	Eficiente	Sin salvedades	Eficiente
Territorial	Entidades de gobierno	Instituto Distrital de las Artes	Eficiente	Sin salvedades	Eficiente
Territorial	Entidades de gobierno	Instituto Distrital de Santa Marta para la Recreación y el Deporte	Eficiente	Abstención	Eficiente
Territorial	Entidades de gobierno	Instituto Distrital de Turismo	Con deficiencias	Con salvedades	Eficiente
Territorial	Entidades de gobierno	Instituto Distrital de Turismo de Santa Marta	Con deficiencias	Abstención	Adecuado
Territorial	Entidades de gobierno	Instituto Distrital para la Protección de la Niñez y de la Juventud	Eficiente	Sin salvedades	Eficiente
Territorial	Entidades de gobierno	Instituto Distrital para la Recreación y el Deporte	Eficiente	Sin salvedades	Eficiente
Territorial	Entidades de gobierno	Instituto Municipal de Cultura de Yumbo	Con deficiencias	Sin salvedades	Eficiente
Territorial	Entidades de gobierno	Instituto Municipal de Cultura y Turismo de Bucaramanga	Eficiente	Sin salvedades	Eficiente
Territorial	Entidades de gobierno	Instituto Municipal de Deporte y Recreación de Cáchira Norte de Santander	Eficiente	Sin salvedades	Adecuado
Territorial	Entidades de gobierno	Instituto Municipal de Deportes y Recreación de Valledupar	Eficiente	Sin salvedades	Eficiente
Territorial	Entidades de gobierno	Instituto Municipal de Empleo y Fomento Empresarial Bucaramanga	Eficiente	Sin salvedades	Eficiente
Territorial	Entidades de gobierno	Instituto Municipal de Vivienda de Yumbo	Eficiente	Sin salvedades	Eficiente

Nivel	Marco	Sujetos auditados	ECIF 2019	Dictamen 2019	ECIC 2019
Territorial	Entidades de gobierno	Instituto Municipal del Deporte y la Recreación de Palmira	Con deficiencias	Con salvedades	Eficiente
Territorial	Entidades de gobierno	Instituto Municipal para el Deporte y la Recreación de Ibagué	Ineficiente	Negativa o adversa	Eficiente
Territorial	Entidades de gobierno	Instituto Municipal para el Desarrollo Social y Económico de Palmira	Eficiente	Sin salvedades	Eficiente
Territorial	Entidades de gobierno	Instituto Municipal para la Recreación y el Deporte - Cúcuta	Eficiente	Con salvedades	Eficiente
Territorial	Entidades de gobierno	Instituto Municipal para la Recreación y el Deporte de los Patios	Con deficiencias	Con salvedades	Eficiente
Territorial	Entidades de gobierno	Instituto Social de Vivienda y Hábitat de Medellín	Eficiente	Sin salvedades	Eficiente
Territorial	Entidades de gobierno	Instituto Superior de Educación Rural de Pamplona	Con deficiencias	Con salvedades	Eficiente
Territorial	Entidades de gobierno	Instituto Tecnológico Metropolitano	Eficiente	Sin salvedades	Eficiente
Territorial	Entidades de gobierno	Ipiales	Eficiente	Con salvedades	Eficiente
Territorial	Entidades de gobierno	Istmina	Eficiente	Sin salvedades	Eficiente
Territorial	Entidades de gobierno	Itagüí	Eficiente	Sin salvedades	Eficiente
Territorial	Entidades de gobierno	La Apartada	Con deficiencias	Con salvedades	Eficiente
Territorial	Entidades de gobierno	La Dorada	Ineficiente	Negativa o adversa	Eficiente
Territorial	Entidades de gobierno	La Esperanza	Con deficiencias	Con salvedades	Eficiente
Territorial	Entidades de gobierno	La Jagua del Pilar	Ineficiente	Negativa o adversa	Eficiente
Territorial	Entidades de gobierno	La Plata	Con deficiencias	Con salvedades	Eficiente
Territorial	Entidades de gobierno	La Playa de Belén	Con deficiencias	Con salvedades	Adecuado
Territorial	Entidades de gobierno	La Unión - Nariño	Con deficiencias	Con salvedades	Eficiente
Territorial	Entidades de gobierno	La Vega - Cauca	Eficiente	Sin salvedades	Eficiente
Territorial	Entidades de gobierno	Labateca	Eficiente	Con salvedades	Eficiente
Territorial	Entidades de gobierno	Los Andes (Sotomayor)	Con deficiencias	Con salvedades	Eficiente
Territorial	Entidades de gobierno	Los Córdoba	Eficiente	Con salvedades	Eficiente
Territorial	Entidades de gobierno	Los Patios	Con deficiencias	Con salvedades	Eficiente
Territorial	Entidades de gobierno	Lourdes	Con deficiencias	Con salvedades	Eficiente
Territorial	Entidades de gobierno	Malambo	Con deficiencias	Abstención	Eficiente
Territorial	Entidades de gobierno	Manatí	Con deficiencias	Con salvedades	Eficiente
Territorial	Entidades de gobierno	Manizales	Con deficiencias	Con salvedades	Eficiente
Territorial	Entidades de gobierno	Medellín	Eficiente	Sin salvedades	Eficiente
Territorial	Entidades de gobierno	Medio Atrato	Ineficiente	Con salvedades	Adecuado
Territorial	Entidades de gobierno	Momil	Ineficiente	Abstención	Deficiente
Territorial	Entidades de gobierno	Montenegro	Con deficiencias	Con salvedades	Eficiente

Nivel	Marco	Sujetos auditados	ECIF 2019	Dictamen 2019	ECIC 2019
Territorial	Entidades de gobierno	Montería	Eficiente	Con salvedades	Eficiente
Territorial	Entidades de gobierno	Moñitos	Con deficiencias	Con salvedades	Eficiente
Territorial	Entidades de gobierno	Morroa	Con deficiencias	Negativa o adversa	Eficiente
Territorial	Entidades de gobierno	Museo Casa de la Memoria	Eficiente	Sin salvedades	Eficiente
Territorial	Entidades de gobierno	Mutiscua	Con deficiencias	Con salvedades	Eficiente
Territorial	Entidades de gobierno	Neiva	Con deficiencias	Con salvedades	Eficiente
Territorial	Entidades de gobierno	Nuevo Colón	Con deficiencias	Negativa o adversa	Eficiente
Territorial	Entidades de gobierno	Nuquí	Ineficiente	Negativa o adversa	Eficiente
Territorial	Entidades de gobierno	Ocaña	Con deficiencias	Con salvedades	Eficiente
Territorial	Entidades de gobierno	Padilla	Con deficiencias	Negativa o adversa	Eficiente
Territorial	Entidades de gobierno	Palmira	Eficiente	Negativa o adversa	Eficiente
Territorial	Entidades de gobierno	Pamplona	Con deficiencias	Con salvedades	Eficiente
Territorial	Entidades de gobierno	Instituto de Cultura y Turismo de Pamplona	Eficiente	Con salvedades	Eficiente
Territorial	Entidades de gobierno	Pamplonita	Con deficiencias	Con salvedades	Eficiente
Territorial	Entidades de gobierno	Patía (El Bordo)	Con deficiencias	Negativa o adversa	Eficiente
Territorial	Entidades de gobierno	Pereira	Con deficiencias	Negativa o adversa	Eficiente
Territorial	Entidades de gobierno	Piendamó	Eficiente	Negativa o adversa	Adecuado
Territorial	Entidades de gobierno	Pitalito	Con deficiencias	Sin salvedades	Eficiente
Territorial	Entidades de gobierno	Popayán	Con deficiencias	Con salvedades	Adecuado
Territorial	Entidades de gobierno	Providencia	Eficiente	Abstención	Eficiente
Territorial	Entidades de gobierno	Puerto Libertador	Con deficiencias	Con salvedades	Eficiente
Territorial	Entidades de gobierno	Puerto Rondón	Con deficiencias	Con salvedades	Eficiente
Territorial	Entidades de gobierno	Puerto Santander	Con deficiencias	Con salvedades	Adecuado
Territorial	Entidades de gobierno	Quibdó	Ineficiente	Sin salvedades	Eficiente
Territorial	Entidades de gobierno	Ramiriquí	Ineficiente	Negativa o adversa	Eficiente
Territorial	Entidades de gobierno	Repelón	Eficiente	Con salvedades	Eficiente
Territorial	Entidades de gobierno	Río de Oro	Eficiente	Con salvedades	Eficiente
Territorial	Entidades de gobierno	Rio Iró	Eficiente	Sin salvedades	Eficiente
Territorial	Entidades de gobierno	Rosas	Con deficiencias	Negativa o adversa	Eficiente
Territorial	Entidades de gobierno	Sabanagrande	Eficiente	Con salvedades	Eficiente
Territorial	Entidades de gobierno	Sabanalarga - Atlántico	Con deficiencias	Con salvedades	Eficiente
Territorial	Entidades de gobierno	Sahagún	Ineficiente	Negativa o adversa	Eficiente
Territorial	Entidades de gobierno	Salamina - Caldas	Ineficiente	Negativa o adversa	Deficiente
Territorial	Entidades de gobierno	Salazar de las Palmas	Con deficiencias	Con salvedades	Eficiente

Nivel	Marco	Sujetos auditados	ECIF 2019	Dictamen 2019	ECIC 2019
Territorial	Entidades de gobierno	Salento	Con deficiencias	Sin salvedades	Eficiente
Territorial	Entidades de gobierno	Samacá	Con deficiencias	Negativa o adversa	Eficiente
Territorial	Entidades de gobierno	San Alberto	Ineficiente	Abstención	Eficiente
Territorial	Entidades de gobierno	San Andrés de Sotavento	Con deficiencias	Con salvedades	Eficiente
Territorial	Entidades de gobierno	San Calixto	Con deficiencias	Con salvedades	Eficiente
Territorial	Entidades de gobierno	San Cayetano - Norte de Santander	Con deficiencias	Con salvedades	Eficiente
Territorial	Entidades de gobierno	San José de Cúcuta	Eficiente	Sin salvedades	Eficiente
Territorial	Entidades de gobierno	San José de Uré	Eficiente	Sin salvedades	Eficiente
Territorial	Entidades de gobierno	San Juan de Pasto	Eficiente	Sin salvedades	Eficiente
Territorial	Entidades de gobierno	San Juan del Cesar	Con deficiencias	Con salvedades	Eficiente
Territorial	Entidades de gobierno	San Martín - Cesar	Eficiente	Con salvedades	Eficiente
Territorial	Entidades de gobierno	San Pedro - Sucre	Eficiente	Con salvedades	Eficiente
Territorial	Entidades de gobierno	Santa Marta, Distrito Turístico, Cultural e Histórico	Eficiente	Abstención	Eficiente
Territorial	Entidades de gobierno	Santa Rosa de Cabal	Con deficiencias	Negativa o adversa	Eficiente
Territorial	Entidades de gobierno	Santander de Quilichao	Con deficiencias	Negativa o adversa	Eficiente
Territorial	Entidades de gobierno	Santiago - Norte de Santander	Con deficiencias	Con salvedades	Eficiente
Territorial	Entidades de gobierno	Santiago de Tolú	Con deficiencias	Con salvedades	Eficiente
Territorial	Entidades de gobierno	Santo Domingo de Silos	Con deficiencias	Abstención	Eficiente
Territorial	Entidades de gobierno	Sardinata	Con deficiencias	Con salvedades	Eficiente
Territorial	Entidades de gobierno	Siachoque	Con deficiencias	Sin salvedades	Adecuado
Territorial	Entidades de gobierno	Sincé	Con deficiencias	Con salvedades	Adecuado
Territorial	Entidades de gobierno	Sincelejo	Eficiente	Sin salvedades	Eficiente
Territorial	Entidades de gobierno	Sipí	Ineficiente	Abstención	Eficiente
Territorial	Entidades de gobierno	Soacha	Eficiente	Sin salvedades	Eficiente
Territorial	Entidades de gobierno	Sogamoso	Con deficiencias	Con salvedades	Eficiente
Territorial	Entidades de gobierno	Sotaquirá	Ineficiente	Negativa o adversa	Eficiente
Territorial	Entidades de gobierno	Susacón	Ineficiente	Negativa o adversa	Eficiente
Territorial	Entidades de gobierno	Tenerife	Ineficiente	Negativa o adversa	Eficiente
Territorial	Entidades de gobierno	Teorama	Con deficiencias	Con salvedades	Adecuado
Territorial	Entidades de gobierno	Tibú	Con deficiencias	Con salvedades	Eficiente
Territorial	Entidades de gobierno	Tierralta	Con deficiencias	Con salvedades	Adecuado
Territorial	Entidades de gobierno	Toledo - Norte de Santander	Ineficiente	Abstención	Eficiente
Territorial	Entidades de gobierno	Totoró	Ineficiente	Negativa o adversa	Eficiente
Territorial	Entidades de gobierno	Tubará	Eficiente	Con salvedades	Eficiente

Nivel	Marco	Sujetos auditados	ECIF 2019	Dictamen 2019	ECIC 2019
Territorial	Entidades de gobierno	Tumaco	Ineficiente	Negativa o adversa	Eficiente
Territorial	Entidades de gobierno	Tunja	Con deficiencias	Con salvedades	Eficiente
Territorial	Entidades de gobierno	Túquerres	Con deficiencias	Con salvedades	Eficiente
Territorial	Entidades de gobierno	U.A.E. de Catastro Distrital	Eficiente	Sin salvedades	Eficiente
Territorial	Entidades de gobierno	U.A.E. de Rehabilitación y Mantenimiento Vial	Eficiente	Sin salvedades	Eficiente
Territorial	Entidades de gobierno	U.A.E. de Servicios Públicos - Bogotá	Eficiente	Sin salvedades	Eficiente
Territorial	Entidades de gobierno	Universidad de Nariño	Eficiente	Sin salvedades	Eficiente
Territorial	Entidades de gobierno	Universidad de Pamplona	Con deficiencias	Con salvedades	Eficiente
Territorial	Entidades de gobierno	Universidad del Quindío	Eficiente	Sin salvedades	Eficiente
Territorial	Entidades de gobierno	Universidad Distrital Francisco José de Caldas	Ineficiente	Abstención	Eficiente
Territorial	Entidades de gobierno	Universidad Francisco de Paula Santander	Con deficiencias	Con salvedades	Eficiente
Territorial	Entidades de gobierno	Universidad Francisco de Paula Santander - Seccional Ocaña	Con deficiencias	Con salvedades	Eficiente
Territorial	Entidades de gobierno	Uribia	Ineficiente	Abstención	Eficiente
Territorial	Entidades de gobierno	Valledupar	Con deficiencias	Con salvedades	Deficiente
Territorial	Entidades de gobierno	Villa del Rosario	Eficiente	Con salvedades	Eficiente
Territorial	Entidades de gobierno	Instituto Municipal de Recreación y Deportes de Villa del Rosario	Con deficiencias	Con salvedades	Eficiente
Territorial	Entidades de gobierno	Villa Rica - Cauca	Con deficiencias	Negativa o adversa	Eficiente
Territorial	Entidades de gobierno	Villacaro	Con deficiencias	Con salvedades	Eficiente
Territorial	Entidades de gobierno	Villamaría	Ineficiente	Negativa o adversa	Eficiente
Territorial	Entidades de gobierno	Villanueva - Guajira	Con deficiencias	Negativa o adversa	Eficiente
Territorial	Entidades de gobierno	Villavicencio	Ineficiente	Negativa o adversa	Eficiente

5. OBSERVACIONES DEL PROCESO DE CONSOLIDACIÓN

- La cobertura de la Evaluación de control interno contable a 31 de diciembre de 2020, presenta un incremento del 3,2%, teniendo en cuenta que el universo de entidades sujetas a su aplicación aumentó en 20 entidades, con respecto al 2019. Las entidades consolidadas fueron 3.619 de un total de 3.746 (96,6%), mientras que en 2019 esta cifra fue de 3.504 de un total de 3.720 entidades (94,2%).
- Se destaca el cumplimiento de las Entidades del Nivel Nacional, además se evidencia una importante disminución en la omisión por parte de las Empresas no cotizantes y de las Entidades de gobierno del Nivel Territorial, frente al año 2019.
- Las entidades omisas tienen una participación del 3,4% del universo y registran una disminución de 89 entidades, lo que representa un 41,2% frente al periodo anterior. Las entidades de gobierno tienen la mayor proporción de omisas con un 48,8% del total, seguidas por las Entidades en liquidación y las Empresas no cotizantes con el 28,3% y el 22,8% respectivamente.
- El 83,5% de las entidades omisas se concentra en los centros de consolidación: Otras entidades gobierno general con 39 entidades que representan el 30,7%, Procesos especiales empresas con 18 y 14,2%, Empresas de servicios públicos y Alcaldías con 17 y 13,4% cada uno y Procesos especiales entidades de gobierno con 15 y 11,8%.
- Las regiones con mayor proporción de entidades omisas son la Región Caribe con un 7,2%, Pacífico y Llanos – Orinoquía con 4,3%, y Amazonía con 3,6%, mientras que los Departamentos con mayor índice de incumplimiento son: Amazonas y Guainía con el 16,7%, La Guajira con 14,5%, Córdoba con 9,9%, y Atlántico con 9,8%.
- La calificación promedio de las entidades del Sector público es de 4,56 con criterio Eficiente. De las 3.619 entidades consolidadas en el informe, 3.225 (8,1%) evaluaron su sistema de control interno contable como Eficiente, 367 (10,1%) como Adecuado y las restantes 27 (0,7%) como Deficiente, en 2019 las entidades con criterio Eficiente fueron 3.050, Adecuado 411 y Deficiente 42.
- Con relación al análisis de la información cualitativa, se destacan las características relacionadas con los Sistemas de gestión (procedimientos y mapa de riesgos), Registro contable (valoración de activos), Comunicación entre dependencias (flujo de información hacia el área contable y conciliación), Manual de políticas (elaboración, actualización y socialización) y Software (parametrización, funcionamiento o inclusive existencia).
- Llama la atención que la conciliación de operaciones recíprocas sea uno de los aspectos menos mencionados, sobre todo, si se tiene en cuenta su importancia en la consolidación de la información. Este un aspecto que, sin duda, debe seguir desarrollándose.
- El análisis de la información que parte de la construcción de indicadores y de las conclusiones que sus resultados generan para tomar decisiones en todos los ámbitos es, según la experiencia del grupo de trabajo de la CGN, una característica que empieza a ser

recurrente. Esto es importante porque resulta fundamental para el análisis de la información.

- Con relación al Capítulo 4, la conclusión más significativa es que la calificación de la ECIC, que realizan los jefes de control interno de las entidades, arroja un mejor resultado que las dos evaluaciones realizadas por la CGR y las territoriales. Esta es una conclusión reiterada pero, como se ha expresado, estos son aspectos de oportunidades para construir y crecer, pensando en mejorar el proceso contable, la cualificación de los contadores y de la profesión.
- Si la información contable es de calidad, será necesariamente utilizada para la toma de decisiones al mas alto nivel.

6. CONCLUSIÓN Y RESPONSABILIDAD DE LA CONTADURÍA GENERAL DE LA NACIÓN EN EL INFORME DE CONTROL INTERNO

El control interno de una entidad es un proceso efectuado por los encargados del gobierno corporativo, la administración y otro personal, designado para proveer razonable seguridad en relación con la preparación de información financiera confiable, el cumplimiento de las normas legales e internas y el logro de un alto nivel de efectividad y eficiencia en las operaciones.

Los resultados y conclusiones consignadas en este informe corresponden a la información suministrada por los Jefes de Control Interno de cada entidad y consolidada por la Contaduría General de la Nación – CGN. Por tanto, la CGN no se ha efectuado evaluación alguna en cada entidad, acerca del cumplimiento de las disposiciones legales y estatutarias. Las pruebas efectuadas, corresponden a la Contraloría General de la República quién efectúa una evaluación y califica el sistema de control interno, en el dictamen emitido a cada entidad.

Debido a limitaciones inherentes, el control interno puede no prevenir, o detectar y corregir los errores importantes. También, las proyecciones de cualquier evaluación o efectividad de los controles de periodos futuros están sujetas al riesgo de que los controles lleguen a ser inadecuados debido a cambios en las condiciones, o que el grado de cumplimiento de las políticas o procedimientos se pueda deteriorar en cada Entidad.

Por tanto, el resultado de la consolidación de los informes de control interno es el resultado de la autoevaluación efectuada por cada Entidad al 31 de diciembre de 2020 y no tampoco será el reflejo a la fecha de la emisión del presente informe.”