



El emprendimiento
es de todos

Minhacienda

100 Años

CENTENARIO HIMNO NACIONAL
1920 - 2020

Informe Consolidado Control Interno Contable

3720

Entidades del Sector
Público Colombiano | 2019



CONTADURÍA
GENERAL DE LA NACIÓN

PRESIDENTE DE LA REPÚBLICA

Iván Duque Márquez

MINISTRO DE HACIENDA Y CRÉDITO PÚBLICO

Alberto Carrasquilla Barrera

CONTADOR GENERAL DE LA NACIÓN

Pedro Luis Bohórquez Ramírez

SUBCONTADOR DE CONSOLIDACIÓN DE LA INFORMACIÓN

Jorge de Jesús Varela Urrego

SUBCONTADORA GENERAL Y DE INVESTIGACIÓN

Marleny María Monsalve Vásquez

SUBCONTADORA DE CENTRALIZACION DE LA INFORMACIÓN

Myriam Marleny Hincapié Castrillón

SECRETARIA GENERAL

Luz Adriana Moreno Marmolejo

GIT DE PROCESAMIENTO Y ANÁLISIS DE PRODUCTOS

Iván Jesús Castillo Caicedo - Coordinador

Angela María López Olaya

Deisse Carolina Ramírez Arias

Sandra María Osorio Toro

Edgar Andrés Contreras Combita

Mauricio Posada Villada

CONTENIDO

CONTENIDO	3
ÍNDICE DE TABLAS	4
ÍNDICE DE GRÁFICOS	5
PRESENTACIÓN	8
1. MARCO LEGAL	10
2. COBERTURA.....	17
2.1. Clasificación de las entidades	18
2.1.1. Diferencias frente al universo de información contable pública	18
2.2. Cobertura.....	19
2.2.1. Cobertura por Agrupaciones	20
2.3. Entidades omisas	28
3. ANÁLISIS DE LA INFORMACIÓN REPORTADA	43
3.1. Marco Conceptual	44
3.1.1. Definición del Control Interno Contable.....	44
3.1.2. Objetivos del Control Interno Contable	44
3.1.3. Evaluación del Control Interno Contable	45
3.1.4. Riesgo de índole contable	45
3.1.5. Marco de referencia Contable	45
3.1.6. Etapas del proceso contable	46
3.1.7. Rendición de cuentas e información a partes interesadas	47
3.1.8. Gestión del riesgo contable	47
3.1.9. Metodología para la evaluación del Control Interno Contable.....	49
3.2. Resultados	52
3.2.1. Nivel Nacional.....	52
3.2.2. Nivel Territorial.....	71
3.3. Valoración Cualitativa.....	194
3.3.1. Análisis de la información.....	194
4. EVALUACIÓN CONTROL INTERNO CONTABLE VS DICTAMEN CONTRALORÍA GENERAL DE LA REPÚBLICA	202
5. OBSERVACIONES DEL PROCESO DE CONSOLIDACIÓN	240
6. CONCLUSIÓN Y RESPONSABILIDAD DE LA CONTADURÍA GENERAL DE LA NACIÓN EN EL INFORME DE CONTROL INTERNO	243

ÍNDICE DE TABLAS

Tabla 2-1 Empresas con participación del Sector Público inferior al 90% sin reporte	19
Tabla 2-2 Cobertura Total	19
Tabla 2-3 Cobertura por Normativo	21
Tabla 2-4 Cobertura por centros de consolidación – Sector Público	22
Tabla 2-5 Cobertura por centros de consolidación – Nivel Nacional	24
Tabla 2-6 Cobertura por centros de consolidación – Nivel Territorial	25
Tabla 2-7 Cobertura por Regiones	26
Tabla 2-8 Entidades Omisas.....	30
Tabla 3-1 Calificaciones por entidad Empresas Cotizantes	59
Tabla 3-2 Calificaciones por entidad Empresas no Cotizantes	60
Tabla 3-3 Calificaciones por entidad Entidades de Gobierno	61
Tabla 3-4 Calificaciones por entidad Entidades en Liquidación.....	69
Tabla 3-5 Calificaciones por entidad Patrimonios Autónomos y Fondos	69
Tabla 3-6 Calificaciones por entidad Gobernaciones.....	78
Tabla 3-7 Calificaciones por entidad Capitales.....	79
Tabla 3-8 Calificaciones por entidad Región Amazonía.....	81
Tabla 3-9 Calificaciones por entidad Región Caribe	87
Tabla 3-10 Calificaciones por entidad Región Central	106
Tabla 3-11 Calificaciones por entidad Eje cafetero y Antioquia	135
Tabla 3-12 Calificaciones por entidad Llanos – Orinoquía	157
Tabla 3-13 Calificaciones por entidad Región Pacífico.....	165
Tabla 3-14 Calificaciones por entidad Santanderes	182
Tabla 3-15 Calificaciones por entidad Seaflower Region.....	193
Tabla 3-16 Ficha técnica determinación de muestras	194
Tabla 4-1 Criterios de evaluación	204
Tabla 4-2 Resumen comparación por marco normativo y total	205
Tabla 4-3 Anexos	207

ÍNDICE DE GRÁFICOS

Gráfico 2-1 Universo Comparativo ECIC.....	18
Gráfico 2-2 Cobertura comparativa por Niveles	20
Gráfico 2-3 Entidades Omisas.....	29
Gráfico 3-1 Etapas del proceso contable.....	46
Gráfico 3-2 Rangos de calificación	50
Gráfico 3-3 Calificación promedio por etapas y actividades	52
Gráfico 3-4 Resultados promedio por pregunta del Nivel Nacional	53
Gráfico 3-5 Resultados promedio por Marco Normativo	56
Gráfico 3-6 Resultados promedio por Centro de consolidación Empresas Cotizantes	56
Gráfico 3-7 Resultados promedio por Centro de consolidación Empresas no Cotizantes	56
Gráfico 3-8 Resultados promedio por Centro de consolidación Entidades de Gobierno	57
Gráfico 3-9 Resultados promedio Departamentos Administrativos.....	57
Gráfico 3-10 Resultados promedio Ministerios	57
Gráfico 3-11 Resultados promedio Superintendencias	58
Gráfico 3-12 Participación por criterio	58
Gráfico 3-13 Calificación promedio por etapas y actividades del Nivel Territorial	71
Gráfico 3-14 Calificación promedio por pregunta del Nivel Territorial	71
Gráfico 3-15 Resultados promedio Gobernaciones.....	74
Gráfico 3-16 Resultados promedio Ciudades Capitales.....	75
Gráfico 3-17 Resultados promedio por categoría.....	75
Gráfico 3-18 Resultados promedio por Región.....	75
Gráfico 3-19 Resultados promedio por Marco Normativo	76
Gráfico 3-20 Resultados promedio Empresas Cotizantes	76
Gráfico 3-21 Resultados promedio Empresas no Cotizantes	76
Gráfico 3-22 Resultados promedio Entidades de Gobierno.....	77
Gráfico 3-23 Participación por criterio	77
Gráfico 3-24 Resultados promedio por Departamento.....	80
Gráfico 3-25 Participación por criterio	80
Gráfico 3-26 Resultados por Marco Normativo.....	80
Gráfico 3-27 Resultados promedio por Departamento.....	86
Gráfico 3-28 Participación por criterio	86
Gráfico 3-29 Resultados promedio por Marco Normativo	86

Gráfico 3-30 Resultados promedio por Departamento.....	105
Gráfico 3-31 Participación por criterio	105
Gráfico 3-32 Resultados promedio por Marco Normativo	105
Gráfico 3-33 Resultados promedio por Departamento.....	134
Gráfico 3-34 Participación por criterio	134
Gráfico 3-35 Resultados promedio por Marco Normativo	134
Gráfico 3-36 Resultados promedio por Departamento.....	156
Gráfico 3-37 Participación por criterio	156
Gráfico 3-38 Resultados promedio por Marco Normativo	156
Gráfico 3-39 Resultados promedio por Departamento.....	164
Gráfico 3-40 Participación por criterio	164
Gráfico 3-41 Resultados promedio por Marco Normativo	164
Gráfico 3-42 Resultados promedio por Departamento.....	181
Gráfico 3-43 Participación por criterio	181
Gráfico 3-44 Resultados promedio por Marco Normativo	181
Gráfico 3-45 Resultados promedio por Departamento.....	192
Gráfico 3-46 Participación por criterio	192
Gráfico 3-47 Resultados promedio por Marco Normativo	192
Gráfico 3-48 Características valoradas cualitativamente	197

**“CUIDADO DE LAS CUENTAS... CUSTODIA
DE LA HONRADEZ”**
“Cura rationum...Custodia probitatis”

PRESENTACIÓN

Evaluar la eficacia y efectividad de los controles en el proceso contable para la producción de información, que represente fielmente los hechos económicos de la entidad, permite a los gerentes públicos conocer dificultades, debilidades, pero al mismo tiempo potenciar oportunidades para garantizar calidad de la información contable, como responsables de preparar, certificar y reportar a la Contaduría General de la Nación (CGN).

El Informe de evaluación del Control Interno Contable consolidado que prepara la CGN, a partir de los resultados individuales que presentan las entidades públicas, en cumplimiento de la regulación sobre el tema del Gobierno Nacional y de la CGN, muestra el interés de los representantes legales y de los jefes de control interno de cada organismo y entidad pública por el mejoramiento continuo de la gestión institucional y, en especial, de los sistemas de información contable.

Anualmente la CGN consolida el informe que evalúa la eficiencia, eficacia y efectividad de los controles que se tienen en el proceso contable, preparados por cada entidad pública y a nivel de grupos de entidades. En 2019 se presenta el informe consolidado por nivel nacional o territorial al cual pertenece la entidad, por marco normativo contable aplicable a cada una y por regiones geográficas, con el fin de homogeneizar, comparar y focalizar los resultados, pensando en acciones a emprender con las conclusiones obtenidas.

La CGN con la expedición de los marcos normativos contables que determinan su aplicación según el tipo de entidad económica, ya se trate de entidades de gobierno o empresa estatal, o según su condición de entidad en liquidación, debió actualizar el Procedimiento para la Evaluación del Control Interno Contable, ajustado a los nuevos desarrollos contables expidiendo, para el efecto, la Resolución 193 de 2016, que se convierte en la base teórica y procedimental para que cada entidad prepare y reporte su informe, y la CGN prepare y presente el consolidado a las autoridades del gobierno y legislativas respectivas.

El presente informe se estructura en 5 capítulos, así: el Capítulo 1 contiene lo referente al marco legal del control interno y del Control Interno Contable; el Capítulo 2 presenta la cobertura del informe, cuyo objetivo es señalar las entidades aceptadas del informe y clasificadas por nivel, marco normativo y regiones, destacando su cumplimiento u omisión del informe; el Capítulo 3 presenta el marco conceptual y el análisis de las entidades que evaluaron los controles al proceso contable, según lo dispuesto en la Resolución 193 de 2016.

El Capítulo 4 presenta la cobertura y los resultados consolidados cuantitativos y cualitativos, separados para los niveles nacional y territorial, y las conclusiones derivadas de la evaluación por cada grupo de entidades. Finalmente, el Capítulo 5 contiene un análisis descriptivo y comparativo de la evaluación del Control Interno Contable realizada por entidades nacionales y territoriales, frente a la calificación del control interno y a la opinión a los estados contables emitida por la Contraloría General de la República para algunas entidades auditadas.

La CGN, como miembro del Consejo Asesor de Control Interno del Gobierno Nacional, fiel a la política de estado de avanzar en la cultura contable de las entidades públicas y en la transparencia y calidad de la información, como soporte de la rendición de cuentas, instó a las entidades a elaborar y presentar este informe. Como muestra de este esfuerzo para el año 2019, de un total de 3.720 entidades públicas obligadas a su reporte, 3.504 hacen parte de este consolidado, de las cuales el 9,5% (332) pertenecen al Nivel Nacional y el 90,5% al Nivel Territorial (3.170), mientras que el 0.1% restante corresponde al Banco de la República y el Sistema General de Regalías.

Lo anterior significa que la cobertura del informe en 2019 es del 94,6%, esto representa una disminución del 0,8% frente al año 2018, teniendo en cuenta que el universo de entidades obligadas a reportar información tuvo una variación negativa del 0,4%, equivalente a 16 entidades. El número de entidades omisas aumentó con relación al año anterior al pasar de 202 entidades en 2018 a 216 en 2019, con la particularidad que todas pertenecen al Nivel Territorial.

Ha sido una constante que la calificación que otorgan los jefes de control interno, en todos los casos, es superior o muy superior a los resultados de las evaluaciones realizadas por la Contraloría General de la República y las contralorías territoriales. Se advierte en el informe también que a pesar del avance en la madurez del sistema de gestión de la calidad y del modelo integrado de planeación y gestión (MIPG), se presentan fallas e ineficiencias que deben dar lugar a oportunidades de mejora en los sistemas de información contable, sobre lo cual se debe continuar trabajando interinstitucionalmente.

Cordialmente,



PEDRO LUIS BOHÓRQUEZ RAMÍREZ
Contador General de la Nación

1. MARCO LEGAL

La Constitución Política en los artículos 209¹ y 269² señala los principios rectores del ejercicio de la función administrativa en Colombia y establece la necesidad del diseño y aplicación de métodos y procedimientos de control interno, a partir de los cuales se han creado y reestructurado instituciones e instancias administrativas con el objetivo de mejorar la administración pública y ejercer los controles, fiscal y administrativo, enmarcándose el control interno como un instrumento de mejora de la gestión pública. En 1993 se expiden normas que desarrollan estas disposiciones constitucionales para dotar a la administración pública de las herramientas necesarias para su implementación, en especial las Leyes 42, 80 y 87.

La Ley 87 de 1993 se convierte en el estatuto básico del control interno en Colombia, señalando los fundamentos teóricos y procedimentales para su implementación en las entidades públicas. El artículo 1° de la Ley 87 de 1993 definió el control interno así: *“Se entiende por control interno el sistema integrado por el esquema de organización y el conjunto de los planes, métodos, principios, normas, procedimientos y mecanismos de verificación y evaluación adoptados por una entidad, con el fin de procurar que todas las actividades, operaciones y actuaciones, así como la administración de la información y los recursos, se realicen de acuerdo con las normas constitucionales y legales vigentes dentro de las políticas trazadas por la dirección y en atención a las metas u objetivos previstos”*.

Y continúa: *“El ejercicio de control interno debe consultar los principios de igualdad, moralidad, eficiencia, economía, celeridad, imparcialidad, publicidad y valoración de costos ambientales. En consecuencia, deberá concebirse y organizarse de tal manera que su ejercicio sea intrínseco al desarrollo de las funciones de todos los cargos existentes en la entidad, y en particular de las asignadas a aquellos que tengan responsabilidad del mando”*.

El literal a) del artículo 3° de la misma ley señaló que el Sistema de Control Interno forma parte integrante de los sistemas contables, financieros, de planeación, información y operacionales de las entidades, y el representante legal o máximo directivo es el responsable de establecerlo y desarrollarlo. Además, se estableció que la oficina o unidad de control interno es uno de los componentes del sistema, y el funcionario que la orienta está encargado de medir y evaluar la eficiencia, eficacia y economía de los controles: *“asesorando a la dirección en la continuidad del proceso administrativo, la reevaluación de los planes establecidos y en la introducción de los correctivos necesarios para el cumplimiento de las metas u objetivos previstos”*.

La Ley 42 de 1993 facultó a las Contralorías para el ejercicio del control fiscal y de aplicar sistemas de control como el financiero, de legalidad, de gestión, de resultados, la revisión de cuentas y la evaluación del control interno. La Ley 80 de 1993 determinó que *“El control previo administrativo de la actividad contractual corresponde a las oficinas de Control Interno”*.

Son varias las normas (leyes, decretos, directivas presidenciales y resoluciones) que se han expedido, por las distintas autoridades con competencias para ello, que buscan el desarrollo del

¹ **Artículo 209.** La función administrativa está al servicio de los intereses generales y se desarrolla con fundamento en los principios de igualdad, moralidad, eficacia, economía, celeridad, imparcialidad y publicidad, mediante la descentralización, la delegación y la desconcentración de funciones. Las autoridades administrativas deben coordinar sus actuaciones para el adecuado cumplimiento de los fines del Estado. La administración pública, en todos sus órdenes, tendrá un control interno que se ejercerá en los términos que señale la ley.

² **Artículo 269.** En las entidades públicas, las autoridades correspondientes están obligadas a diseñar y aplicar, según la naturaleza de sus funciones, métodos y procedimientos de control interno, de conformidad con lo que disponga la ley, la cual podrá establecer excepciones y autorizar la contratación de dichos servicios con empresas privadas colombianas.

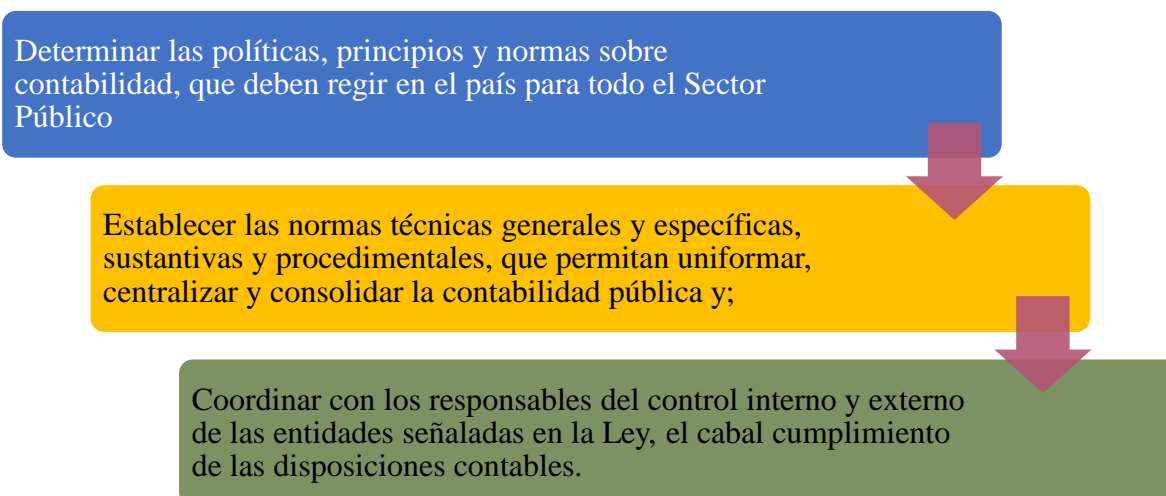
control interno como herramienta valiosa de la administración pública, para ser visto más que como elemento de inspección, vigilancia y sanción, como una función asesora y de apoyo a la dirección en el logro de sus objetivos misionales.

Primero se destaca la Ley 298 de 1996 que le asigna al Contador General de la Nación, entre otras funciones, la de *“Diseñar, implantar y establecer políticas de Control Interno, conforme a la ley”*, y el literal r) del artículo 4º de la misma ley le asigna a la Contaduría General de la Nación, entre otras funciones, la de *“Coordinar con los responsables del Control Interno y Externo de las entidades señaladas en la Ley, el cabal cumplimiento de las disposiciones contables”*.

La Ley 489 de 1998, Estatuto Básico de la Administración Pública, crea el Sistema Nacional de Control Interno (SNCI) como instancia de articulación del sistema en todo el Estado. El Decreto Reglamentario 2145 de 1999 dicta las normas sobre el Sistema Nacional de Control Interno de las entidades y organismos de la administración pública del orden nacional y territorial. El artículo sexto modificado por el artículo 3º del Decreto Nacional 2539 de 2000 establece que los reguladores, entre los que se incluye la Contaduría General de la Nación, son los competentes para impartir normas, políticas y directrices a las que deben sujetarse los entes en materia de Control Interno.

La Ley 734 de 2002, por medio de la cual se expide el Código Disciplinario Único, contempla como deber de todos los servidores públicos: *“Adoptar el Sistema de Control Interno y función independiente de auditoría interna de que trata la Ley 87 de 1993 y demás normas que la modifiquen o complementen”*. Ley 872 de 2002 crea el Sistema de Gestión de Calidad en la Rama Ejecutiva del Poder Público y en otras entidades prestadoras de servicios, como una herramienta de gestión sistemática y transparente que permita dirigir y evaluar el desempeño institucional, en términos de calidad y satisfacción social en la prestación de los servicios a cargo de las entidades.

El Decreto 143 de 2004 modificó la estructura de la Contaduría General de la Nación, le definió, entre otras, las siguientes funciones:



En 2014, el Modelo Estándar de Control Interno fue actualizado a través del Decreto 943 con el fin de “*permitir su mayor entendimiento y facilitar su implementación y fortalecimiento continuo*”. En este decreto se encarga a la Función Pública de la orientación en la implementación del Modelo. En 2015, el artículo 133 del Plan de Desarrollo 2014-2018 dispone los siguientes:

“Intégrese en un solo Sistema de Gestión, los Sistemas de Gestión de la Calidad de qué trata la Ley 872 de 2003 y de Desarrollo Administrativo de que trata la Ley 489 de 1998. El Sistema de Gestión deberá articularse con los Sistemas Nacional e Institucional de Control Interno consagrado en la Ley 87 de 1993 y en los artículos 27 al 29 de la Ley 489 de 1998, de tal manera que permita el fortalecimiento de los mecanismos, métodos y procedimientos de control al interior de los organismos y entidades del Estado”.

“El Gobierno Nacional reglamentará la materia y establecerá el modelo que desarrolle la integración y articulación de los anteriores sistemas, en el cual se deberá determinar de manera clara el campo de aplicación de cada uno de ellos con criterios diferenciales en el territorio nacional”.

“Que de conformidad con lo señalado en el artículo 133 de la Ley 1753 de 2015, una vez entre en operación el Modelo Integrado de Planeación y Gestión actualizado, los artículos 15 al 23 de la Ley 489 de 1998 y la Ley 872 de 2003 perderán vigencia”.

Que el proyecto de decreto fue publicado en la página del Departamento Administrativo de la Función Pública, del 7 al 28 de abril de 2017, para comentarios de la ciudadanía, en cumplimiento de lo señalado en el artículo 8 del Código de Procedimiento Administrativo y de lo Contencioso Administrativo y en el artículo 2.1.2.1.14 del Decreto 1081 de 2015.”

Atendiendo lo dispuesto en el artículo 133 del Plan de Desarrollo 2014-2018 “Todos por un nuevo país”, mediante el Decreto 1499 de 2017 se adopta el Modelo Integrado de Planeación y Gestión - MIPG, el cual reúne en uno solo los Sistemas de Gestión de la Calidad que trata la Ley 872 de 2003 y el Sistema de Desarrollo Administrativo que trata la Ley 489 de 1998, así como los Sistemas de Gestión y Control Interno consagrado en la Ley 87 de 1993. El modelo tiene como objetivo permitir a las entidades articular sus ejercicios de planeación, programación presupuestal, seguimiento y evaluación de todas sus acciones, con el fin de llevar una gestión más moderna, eficiente y transparente para el país.

El Modelo Integrado de Planeación y Gestión – MIPG se define como un marco de referencia para dirigir, planear, ejecutar, hacer seguimiento, evaluar y controlar la gestión de las entidades y organismos públicos, con el fin de generar resultados que atiendan los planes de desarrollo y resuelvan las necesidades y problemas de los ciudadanos, con integridad y calidad en el servicio. Se adoptará por los organismos y entidades de los órdenes nacional y territorial de la Rama Ejecutiva del Poder Público. En el caso de las entidades descentralizadas con capital público y privado, el Modelo aplicará en aquellas en que el Estado posea el 90% o más del capital social.

MIPG se desarrolla a través de siete (7) Dimensiones Operativas, cada dimensión operativa corresponde al conjunto de políticas, prácticas, elementos e instrumentos con un propósito

común, que permiten desarrollar un proceso de gestión estratégica que se adapta a las características particulares de cada entidad pública.

DIMENSIONES:

1. Talento Humano.
2. Direccionamiento Estratégico y Planeación.
3. Gestión con Valores para el Resultado.
4. Evaluación de Resultados.
5. Información y Comunicación.
6. Gestión del Conocimiento y la Innovación.
7. Control Interno.

Control interno dentro de mi MIPG se establece como la 7 dimensión

La cual promueve el mejoramiento continuo de las entidades, razón por la cual éstas deben establecer acciones, métodos y procedimientos de control y de gestión del riesgo, así como mecanismos para la prevención y evaluación de éste. El Control Interno es la clave para asegurar razonablemente que las demás dimensiones de MIPG cumplan su propósito.

7.1 Ambiente de control

- Asegurar un ambiente de Control.
- Fortalecer el ambiente de control a partir del desarrollo de las otras dimensiones de MIPG.
- Asignar las responsabilidades en relación con las líneas de defensa del MECI.

7.2 Gestión de los riesgos institucionales

- Asegurar la gestión del riesgo en la entidad.
- Fortalecer la gestión del riesgo a partir del desarrollo de las otras dimensiones de MIPG.
- Asignar las responsabilidades en relación con las líneas de defensa del MECI.

7.3 Actividades de Control

- Diseñar y llevar a cabo las actividades de control del riesgo en la entidad.
- Fortalecer el desarrollo de las actividades de control a partir del desarrollo de las otras dimensiones de MIPG.
- Asignar las responsabilidades en relación con las líneas de defensa del MECI Dimensiones Operativas de MIPG.

7.4 Información y Comunicación

- Efectuar el control a la información y la comunicación organizacional.
- Asignar las responsabilidades en relación con las líneas de defensa del MECI.

7.2.5 Monitoreo o supervisión continúa

- Implementar las actividades de monitoreo y supervisión continua en la entidad.
- Asignar las responsabilidades en relación con las líneas de defensa del MECI.

En 2016 la Contaduría General de la Nación actualizó, mediante la Resolución 193, el Procedimiento de Evaluación del Control Interno Contable que había expedido con la Resolución 357 de 2008, teniendo en cuenta dos situaciones:

- a) La definición de tres marcos normativos de contabilidad para las entidades del Sector Público colombiano para avanzar hacia la adopción de las normas internacionales de contabilidad.
- b) La actualización del Manual Técnico del Modelo Estándar de Control Interno para el Estado Colombiano MECI-2014.

El nuevo procedimiento se ajusta a los nuevos desarrollos contables y la actualización del MECI. Esta resolución hace parte de los procedimientos transversales del Régimen de Contabilidad Pública. La norma señala: *“con el fin de medir la efectividad de las acciones mínimas de control que deben realizar los responsables de la información financiera de las entidades públicas y garantizar, razonablemente, la producción de la información financiera con las características fundamentales de relevancia y representación fiel, definidas en el marco conceptual del marco normativo que le sea aplicables a la entidad, de acuerdo con lo establecido en el Régimen de Contabilidad Pública. El procedimiento para la evaluación del Control Interno Contable quedará como se indica en el anexo”*.

La actualización del Modelo Estándar de Control Interno MECI considera el ejercicio del control interno como transversal a las demás dimensiones. La estructura del MECI actualizado está integrada por cinco componentes teniendo como referente el modelo COSO y permeada por una asignación clara de responsabilidades frente a la gestión de riesgos y del control (enmarcado los Lineamientos Estratégicos y las Tres Líneas de Defensa), no siendo tarea exclusiva de las oficinas de control interno.

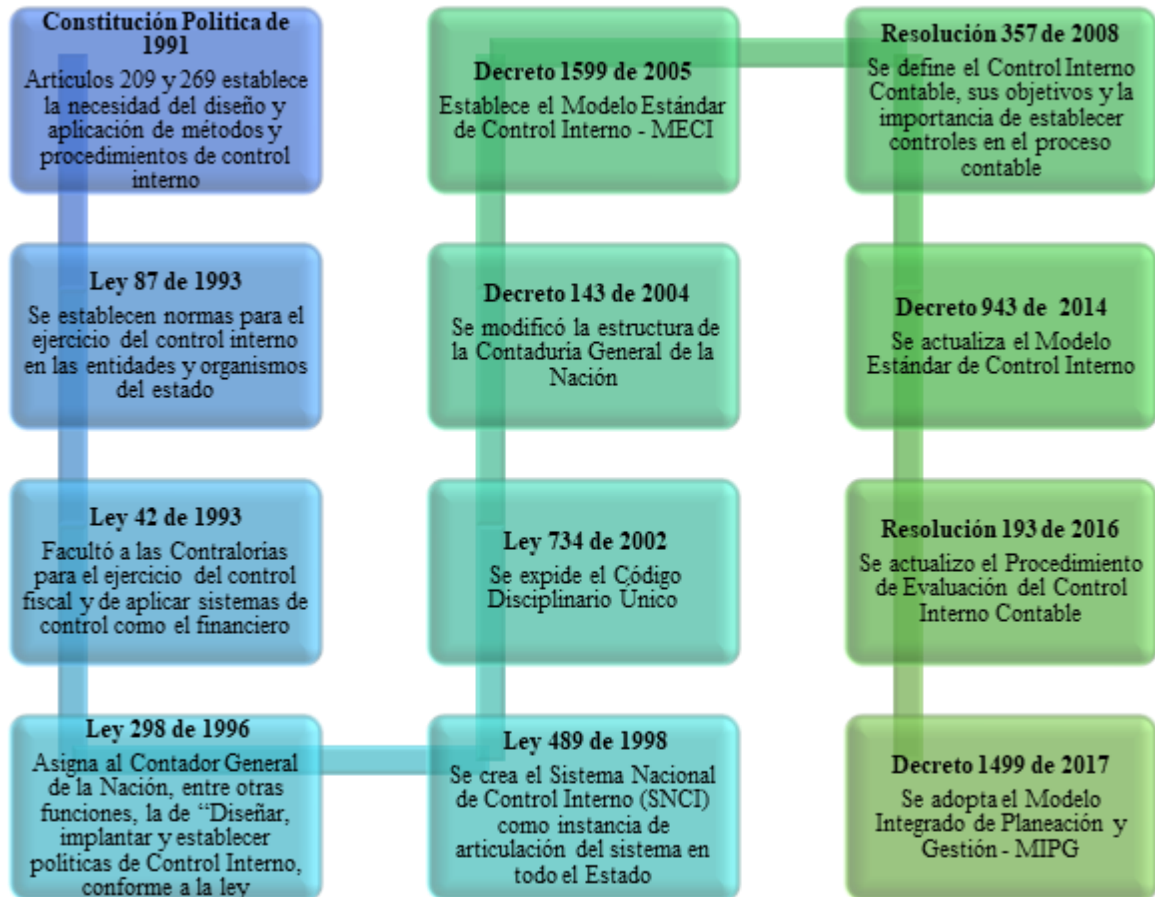
Los componentes que contempla la actualización son: Ambiente de control, Evaluación de riesgos, Actividades de control, Información y comunicación y Actividades de monitoreo.

Es importante destacar en el informe lo señalado por el Plan nacional de Desarrollo 2018-2022 “Pacto por Colombia Pacto por la Equidad” referido al Pacto por una Gestión Pública Efectiva en la Transformación de la Administración pública, el cual contempla reformas que impacten el tamaño y la eficiencia del Estado. Tales aspectos incluyen: calidad en la prestación de los servicios, empleo público y ajustes normativos; recursos y desarrollo de competencias que permitan enfocar los resultados de las entidades públicas y hacer de la administración pública el mejor lugar para trabajar.

Estos ajustes normativos, según el Plan de Desarrollo 2018-2022 hacen referencia a los sistemas de control interno creados por la Ley 87 de 1993 y la Ley 489 de 1998, el Sistema de Desarrollo Administrativo previsto en la Ley 489 de 1998, el Sistema de Gestión de la Calidad (SGC) de la Ley 872 de 2003, el Sistema de Gestión previsto en la Ley 1572 de 2015, y recientemente el

Modelo Integrado de Planeación y Gestión (MIPG), que integró y articuló estos tres sistemas, 11 entidades y 17 políticas.

Para el año 2019 que corresponde al presente informe, todas las entidades públicas y específicamente el jefe de control interno o quien haga sus veces evalúa el Control Interno Contable con la Resolución 193 de 2016, dado que la totalidad de las entidades públicas entran en aplicación plena de los nuevos marcos normativos contables.

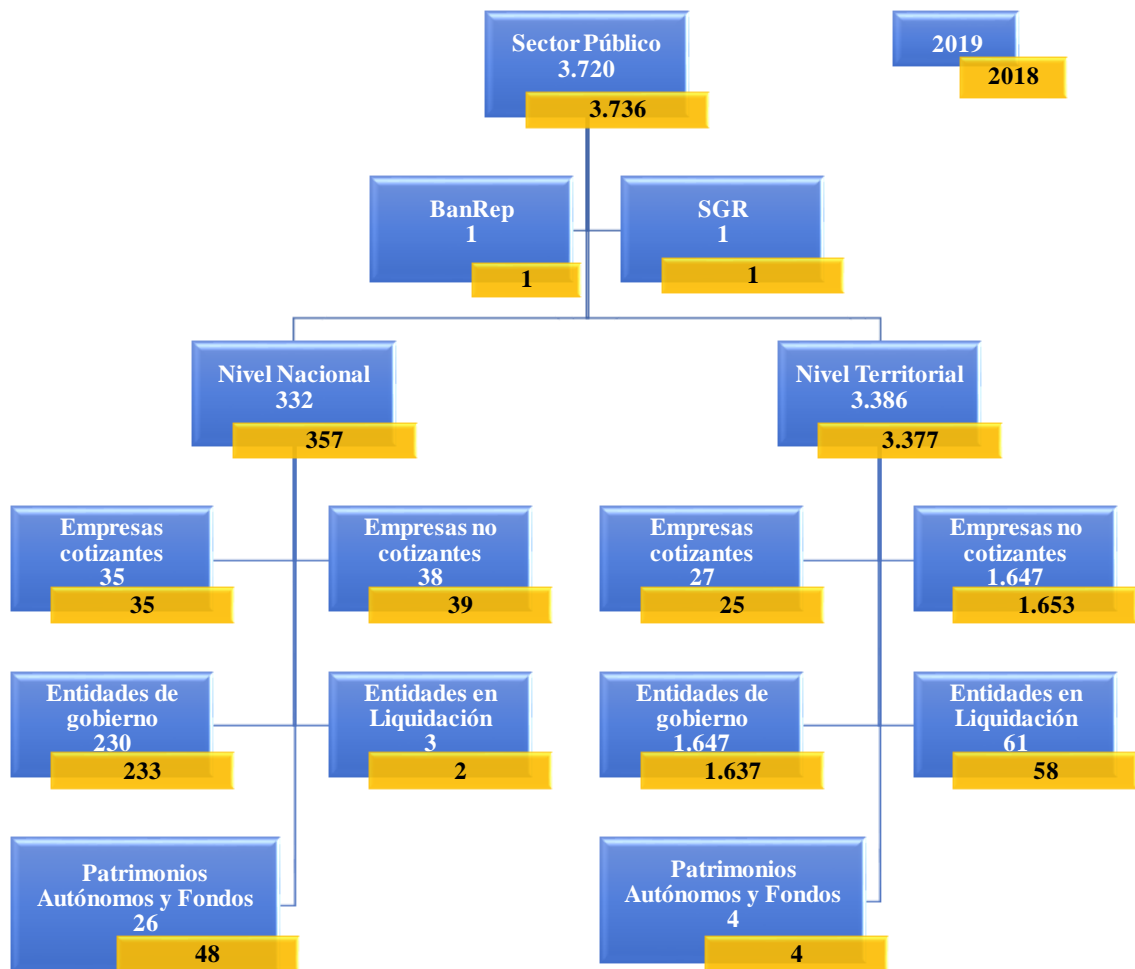


2. COBERTURA

2.1. Clasificación de las entidades

El universo de entidades contables públicas sujetas a la aplicación de la Evaluación de control interno contable (ECIC) en los términos de la Resolución 193 de 2016, está conformado por 3.720 entidades para el año 2019 y presenta una disminución de 16 entidades con respecto al año 2018. Para la agrupación de las entidades se tienen en cuenta criterios como el marco normativo aplicable que se define de acuerdo con su función económica, y el Nivel al que pertenecen.

Gráfico 2-1 Universo Comparativo ECIC



2.1.1. Diferencias frente al universo de información contable pública

En el universo ECIC se presenta una diferencia frente al universo de entidades cuya información contable pública es consolidada en el Estado de Situación Financiera y de Resultados del Sector Público, pues aun cuando tienen habilitada la categoría de control interno contable y no realizaron el reporte de la evaluación correspondiente a la vigencia 2019, no se presentan como omisas considerando que la participación del Sector Público en su capital social es inferior al 90%, y de acuerdo con el artículo 5° de la ley 87 de 1993 no se encuentran obligadas a implementar el sistema de control interno.

Tabla 2-1 Empresas con participación del Sector Público inferior al 90% sin reporte

No.	Entidad	% Sector Público
1	E.S.P. Aguas y Aseo de El Pital S.A.	88,0
2	E.S.P. Empresa de Servicios de Curillo S.A.	89,0
3	E.S.P. Hydros Chía S. en C.A. - En Liquidación	88,4
4	Escombros Sólidos Adecuados Ltda. - En Liquidación	50,0
5	Hotel Guadalajara de Buga	60,6
6	E.S.P. GESEP S.C.A.	51,0
7	E.S.P. Empresa Municipal de Acueducto, Alcantarillado y Aseo de San Juan de Betulia S.A.	75,0
8	Centro Cultural de Exposiciones y Convenciones Poleka Kasue Sociedad de Economía Mixta S.A.S.	85,4
9	E.S.P. Empresa de Acueducto Alcantarillado y Aseo del Municipio de Chalan S.A.	88,0
10	Modernización Vial de Colombia Masora & FCM MVC S.A.S	57,0
11	Gestión y Servicios de Colombia S.A.S - En liquidación	51,0
12	E.S.P. de Acueducto, Alcantarillado y Aseo del Municipio de Magui Payan S.A.S.	60,0
13	Empresa de Nuevas Tecnologías de Innovación, Ingeniería y Telecomunicaciones	51,0
14	Archivos del Estado y Tecnologías de la Información S.A.S.	51,0
15	Alumbrado Público de Villa Rica Iluminación Inteligente Led S.A.S - E.S.P	51,0

2.2. Cobertura

Este informe ha sido preparado tomando como base los resultados de la evaluación de control interno contable reportada por 3.504 entidades a la Contaduría General de la Nación, lo que representa una cobertura del 94,2% del universo ECIC 2019.

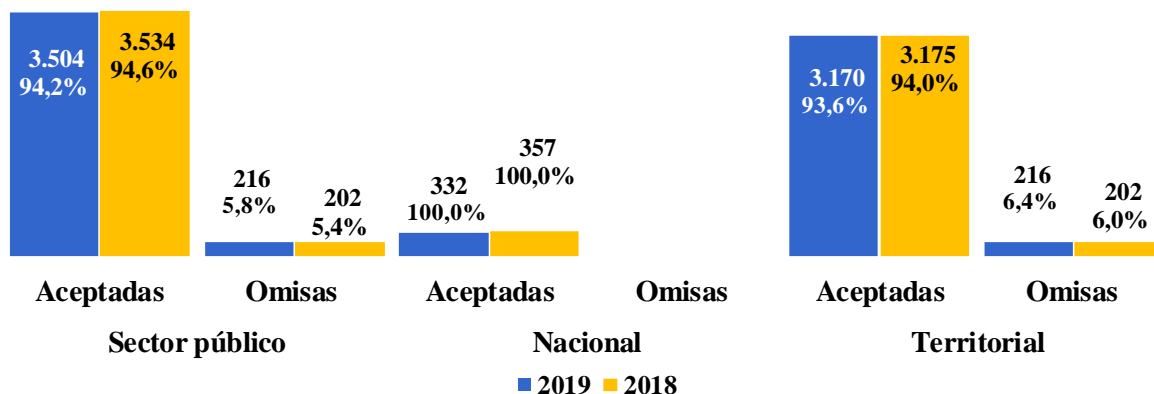
La cobertura disminuyó con respecto al año anterior en un 0,8%, las entidades omisas tienen una participación del 5,8% del universo y registran un incremento de 14 entidades frente al periodo anterior.

Tabla 2-2 Cobertura Total

Nivel	2019	%	2018	%	Variación	%
Aceptadas	3.504	94,2	3.534	94,6	(30)	(0,8)
BanRep	1	0,03	1	0,03	-	-
Nacional	332	9,47	357	10,10	(25)	(0,7)
SGR	1	0,03	1	0,03	-	-
Territorial	3.170	90,47	3.175	89,84	(5)	(0,1)
Omisas	216	5,8	202	5,41	14	0,4
Territorial	216	100,0	202	5,4	14	0,4
Universo	3.720	100,0	3.736	100,0	(16)	(0,4)

Como puede observarse en la tabla 2-2 de cobertura total, las entidades aceptadas en el Nivel Territorial son 3.170, sin embargo, el Municipio de Coello - Tolima no diligenció la totalidad de las preguntas del cuestionario de evaluación de la Resolución 193 de 2016, razón por la cual, al consolidar el informe no se tuvo en cuenta en los promedios de las agrupaciones a las que esta entidad pertenece, considerando el impacto en su calificación final y en los promedios por etapa, actividad y criterio.

Gráfico 2-2 Cobertura comparativa por Niveles



2.2.1. Cobertura por Agrupaciones

La clasificación de las entidades por Marcos Normativos aplicables se presenta en forma detallada en la tabla 2-3, en donde se puede observar en forma comparativa el número de entidades aceptadas y omisas, y su porcentaje de participación.

Se destaca el cumplimiento de las entidades del Nivel Nacional, así como de las Empresas cotizantes y los Patrimonios Autónomos y Fondos. En lo relativo a entidades omisas, las Empresas no cotizantes presentan la mayor proporción con un 42,1% del total, y un incremento del 19,7% con respecto al 2018; las Entidades de Gobierno por su parte, participan en un 37,5% y presentan una disminución del 5,8% frente al año anterior.

ESPACIO EN BLANCO

Tabla 2-3 Cobertura por Normativo

Marco Normativo	2019	%	2018	%	Variación	%
Aceptadas	3.504	94,2	3.534	94,6	(30)	(0,8)
Empresas cotizantes	63	1,8	61	1,7	2	3,3
Banco de la República	1	1,6	1	1,6	-	-
Nacional	35	55,6	35	57,4	-	-
Territorial	27	42,9	25	41,0	2	8,0
Empresas no cotizantes	1.594	45,5	1.616	45,7	(22)	(1,4)
Nacional	38	2,4	39	2,4	(1)	(2,6)
Territorial	1.556	97,6	1.577	97,6	(21)	(1,3)
Entidades de gobierno	1.797	51,3	1.785	50,5	12	0,7
Nacional	230	12,8	233	13,05	(3)	(1,3)
Sistema General de Regalías	1	0,1	1	0,1	-	-
Territorial	1.566	87,1	1.551	86,9	15	1,0
Entidades en Liquidación	20	0,6	20	0,6	0	0,0
Nacional	3	15,0	2	10,0	1	50,0
Territorial	17	85,0	18	90,0	(1)	(5,6)
Patrimonios Autónomos y Fondos	30	0,9	52	1,5	(22)	(42,3)
Nacional	26	86,7	48	92,3	(22)	(45,8)
Territorial	4	13,3	4	7,7	-	-
Omisas	216	5,8	202	5,4	14	6,9
Empresas no cotizantes	91	42,1	76	37,6	15	19,7
Territorial	91	100,0	76	100,0	15	19,7
Entidades de gobierno	81	37,5	86	42,6	(5)	(5,8)
Territorial	81	100,0	86	100,0	(5)	(5,8)
Entidades en Liquidación	44	20,4	40	19,8	4	10,0
Territorial	44	100,0	40	100,0	4	10,0
Universo	3.720	100,0	3.736	100,0	(16)	(0,4)

Adicionalmente, se presenta la cobertura organizada por centros de consolidación del Sector Público, Nivel Nacional y Nivel Territorial, en donde se puede observar el cumplimiento de las entidades clasificadas en cada uno.

ESPACIO EN BLANCO

Tabla 2-4 Cobertura por centros de consolidación – Sector Público

Marco Normativo/ Centro de consolidación	2019	%	2018	%	Variación	%
Aceptadas	3.504	94,2	3.534	94,6	(30)	(0,8)
Empresas cotizantes	63	1,8	61	1,7	2	3,3
Banco Central	1	1,59	1	1,64	-	-
Empresas De Servicios Públicos	27	42,9	25	41,0	2	8,0
Empresas Industriales Y Comerciales Del Estado	1	1,6	1	1,6	-	-
Otras Empresas	22	34,9	20	32,8	2	10,0
Sociedades De Economía Mixta	12	19,0	14	23,0	(2)	(14,3)
Empresas no cotizantes	1.594	45,5	1.616	45,7	(22)	(1,4)
Empresas De Servicios Públicos	466	29,2	470	29,1	(4)	(0,9)
Empresas Industriales Y Comerciales Del Estado	96	6,0	99	6,1	(3)	(3,0)
Empresas Sociales Del Estado	918	57,6	928	57,4	(10)	(1,1)
Otras Empresas	60	3,8	62	3,8	(2)	(3,2)
Sociedades De Economía Mixta	54	3,4	57	3,5	(3)	(5,3)
Entidades de gobierno	1.797	51,3	1.785	50,5	12	0,7
Alcaldías	1.073	59,7	1.076	60,3	(3)	(0,3)
Departamentos Administrativos	6	0,3	8	0,4	(2)	(25,0)
Establecimientos Publicos	122	6,8	121	6,8	1	0,8
Gobernaciones	32	1,8	32	1,8	-	-
Institutos Científicos O Tecnológicos	11	0,6	11	0,6	-	-
Ministerios	18	1,0	16	0,9	2	12,5
Organismos De Control	3	0,2	3	0,2	-	-
Organizacion Electoral	1	0,1	1	0,1	-	-
Otras Entidades Administracion Central	5	0,3	5	0,3	-	-
Otras Entidades Gobierno General	468	26,0	454	25,4	14	3,1
Rama Judicial	2	0,1	2	0,1	-	-
Rama Legislativa	2	0,1	2	0,1	-	-
Resguardos	3	0,2	3	0,2	-	-
Sistema General De Regalías	1	0,1	1	0,1	-	-
Superintendencias	10	0,6	10	0,6	-	-
Unidades Administrativas Especiales	40	2,2	40	2,2	-	-
Entidades en Liquidación	20	0,6	20	0,6	-	-
Entidades En Procesos Especiales	1	5,0	-	-	1	-
Procesos Especiales Empresas	11	55,0	11	55,0	-	-
Procesos Especiales Entidades De Gobierno	5	25,0	6	30,0	(1)	(16,7)
Procesos Especiales Otras Entidades	3	15,0	3	15,0	-	-
Patrimonios autónomos y Fondos	30	0,9	52	1,5	(22)	(42,3)
Establecimientos Publicos	1	3,3	-	-	1	-
Otras Entidades Gobierno General	4	13,3	-	-	4	-
Procesos Especiales Otras Entidades	25	83,3	52	100,0	(27)	(51,9)

Marco Normativo/ Centro de consolidación	2019	%	2018	%	Variación	%
Omisas	216	5,8	202	5,4	14	6,9
Empresas no cotizantes	91	42,1	76	37,6	15	19,7
Empresas De Servicios Públicos	44	48,4	35	46,1	9	25,7
Empresas Industriales Y Comerciales Del Estado	7	7,7	7	9,2	-	-
Empresas Sociales Del Estado	28	30,8	20	26,3	8	40,0
Otras Empresas	11	12,1	12	15,8	(1)	(8,3)
Sociedades De Economía Mixta	1	1,1	2	2,6	(1)	(50,0)
Entidades de gobierno	81	37,5	86	42,6	(5)	(5,8)
Alcaldías	28	34,6	25	29,1	3	12,0
Establecimientos Publicos	2	2,5	3	3,5	(1)	(33,3)
Otras Entidades Gobierno General	43	53,1	53	61,6	(10)	(18,9)
Resguardos	7	8,6	5	5,8	2	40,0
Unidades Administrativas Especiales	1	1,2	-	-	1	-
Entidades en Liquidación	44	20,4	40	19,8	4	10,0
Entidades En Procesos Especiales	2	4,5	1	2,5	1	100,0
Procesos Especiales Empresas	20	45,5	18	45,0	2	11,1
Procesos Especiales Entidades De Gobierno	18	40,9	19	47,5	(1)	(5,3)
Procesos Especiales Otras Entidades	4	9,1	2	5,0	2	100,0
Universo	3.720	100,0	3.736	100,0	(16)	(0,4)

ESPACIO EN BLANCO

Tabla 2-5 Cobertura por centros de consolidación – Nivel Nacional

Marco Normativo/ Centro de consolidación	2019	%	2018	%	Variación	%
Aceptadas	332	100,0	357	100,0	(25)	(7,0)
Empresas cotizantes	35	10,5	35	9,8	-	-
Empresas De Servicios Públicos	6	17,1	5	14,3	1	-
Otras Empresas	20	57,1	19	54,3	1	-
Sociedades De Economía Mixta	9	25,7	11	31,4	(2)	-
Empresas no cotizantes	38	11,4	39	10,9	(1)	(2,6)
Empresas De Servicios Públicos	13	34,2	13	33,3	-	-
Empresas Industriales Y Comerciales Del Estado	11	28,9	11	28,2	-	-
Empresas Sociales Del Estado	4	10,5	4	10,3	-	-
Otras Empresas	3	7,9	3	7,7	-	-
Sociedades De Economía Mixta	7	18,4	8	20,5	(1)	(12,5)
Entidades de gobierno	230	69,3	233	65,3	(3)	(1,3)
Departamentos Administrativos	6	2,6	8	3,4	(2)	(25,0)
Establecimientos Publicos	58	25,2	59	25,3	(1)	(1,7)
Institutos Científicos O Tecnológicos	10	4,3	10	4,3	-	-
Ministerios	18	7,8	16	6,9	2	12,5
Organismos De Control	3	1,3	3	1,3	-	-
Organizacion Electoral	1	0,4	1	0,4	-	-
Otras Entidades Administracion Central	5	2,2	5	2,1	-	-
Otras Entidades Gobierno General	76	33,0	78	33,5	(2)	(2,6)
Rama Judicial	2	0,9	2	0,9	-	-
Rama Legislativa	2	0,9	2	0,9	-	-
Superintendencias	10	4,3	10	4,3	-	-
Unidades Administrativas Especiales	39	17,0	39	16,7	-	-
Entidades en Liquidación	3	0,9	2	0,6	1	50,0
Procesos Especiales Empresas	2	66,7	2	100,0	-	-
Procesos Especiales Otras Entidades	1	33,3	-	-	1	-
Patrimonios autónomos y Fondos	26	7,8	48	13,4	(22)	(45,8)
Establecimientos Publicos	1	3,8	-	-	1	-
Otras Entidades Gobierno General	3	11,5	-	-	3	-
Procesos Especiales Otras Entidades	22	84,6	48	100,0	(26)	(54,2)
Universo	332	100,0	357	100,0	(25)	(7,0)

ESPACIO EN BLANCO

Tabla 2-6 Cobertura por centros de consolidación – Nivel Territorial

Marco Normativo/ Centro de consolidación	2019	%	2018	%	Variación	%
Aceptadas	3.170	93,6	3.175	94,0	(5)	(0,2)
Empresas cotizantes	27	0,9	25	0,8	2	8,0
Empresas De Servicios Públicos	21	77,8	20	80,0	1	5,0
Empresas Industriales Y Comerciales Del Estado	1	3,7	1	4,0	-	-
Otras Empresas	2	7,4	1	4,0	1	100,0
Sociedades De Economía Mixta	3	11,1	3	12,0	-	-
Empresas no cotizantes	1.556	49,1	1.577	49,7	(21)	(1,3)
Empresas De Servicios Públicos	453	29,1	457	29,0	(4)	(0,9)
Empresas Industriales Y Comerciales Del Estado	85	5,5	88	5,6	(3)	(3,4)
Empresas Sociales Del Estado	914	58,7	924	58,6	(10)	(1,1)
Otras Empresas	57	3,7	59	3,7	(2)	(3,4)
Sociedades De Economía Mixta	47	3,0	49	3,1	(2)	(4,1)
Entidades de gobierno	1.566	49,4	1.551	48,9	15	1,0
Alcaldías	1.073	68,5	1.076	69,4	(3)	(0,3)
Establecimientos Publicos	64	4,1	62	4,0	2	3,2
Gobernaciones	32	2,0	32	2,1	-	-
Institutos Científicos O Tecnológicos	1	0,1	1	0,1	-	-
Otras Entidades Gobierno General	392	25,0	376	24,2	16	4,3
Resguardos	3	0,2	3	0,2	-	-
Unidades Administrativas Especiales	1	0,1	1	0,1	-	-
Entidades en Liquidación	17	0,5	18	0,6	-	1 - 6
Entidades En Procesos Especiales	1	5,9	-	-	1	-
Procesos Especiales Empresas	9	52,9	9	50,0	-	-
Procesos Especiales Entidades De Gobierno	5	29,4	6	33,3	(1)	(16,7)
Procesos Especiales Otras Entidades	2	11,8	3	16,7	(1)	(33,3)
Patrimonios autónomos y Fondos	4	0,1	4	0,1	0	0,0
Otras Entidades Gobierno General	1	25,0	-	-	1	-
Procesos Especiales Otras Entidades	3	75,0	4	100,0	(1)	(25,0)
Omisas	216	6,4	202	6,0	14	6,9
Empresas no cotizantes	91	42,1	76	37,6	15	19,7
Empresas De Servicios Públicos	44	48,4	35	46,1	9	25,7
Empresas Industriales Y Comerciales Del Estado	7	7,7	7	9,2	-	-
Empresas Sociales Del Estado	28	30,8	20	26,3	8	40,0
Otras Empresas	11	12,1	12	15,8	(1)	(8,3)
Sociedades De Economía Mixta	1	1,1	2	2,6	(1)	(50,0)
Entidades de gobierno	81	37,5	86	42,6	(5)	(5,8)
Alcaldías	28	34,6	25	29,1	3	12,0
Establecimientos Publicos	2	2,5	3	3,5	(1)	(33,3)
Otras Entidades Gobierno General	43	53,1	53	61,6	(10)	(18,9)
Resguardos	7	8,6	5	5,8	2	40,0
Unidades Administrativas Especiales	1	1,2	-	-	1	-

Marco Normativo/ Centro de consolidación	2019	%	2018	%	Variación	%
Omisas	216	6,4	202	6,0	14	6,9
Entidades en Liquidación	44	20,4	40	19,8	4	10,0
Entidades En Procesos Especiales	2	4,5	1	2,5	1	100,0
Procesos Especiales Empresas	20	45,5	18	45,0	2	11,1
Procesos Especiales Entidades De Gobierno	18	40,9	19	47,5	(1)	(5,3)
Procesos Especiales Otras Entidades	4	9,1	2	5,0	2	100,0
Universo	3.386	100,0	3.377	100,0	9	0,3

Finalmente, se presenta la cobertura por regiones en donde se puede observar el cumplimiento de las entidades por cada departamento y su participación en el del Nivel Territorial.

Tabla 2-7 Cobertura por Regiones

Región / Departamento	2019	%	2018	%	Variación	%
Aceptadas	3.170	93,6	3.175	94,0	(5,0)	(0,2)
Amazonía	103	3,2	102	3,2	1,0	1,0
Amazonas	5	4,9	5	4,9	-	-
Caquetá	39	37,9	36	35,3	3,0	8,3
Guainía	4	3,9	3	2,9	1,0	33,3
Guaviare	12	11,7	13	12,7	(1,0)	(7,7)
Putumayo	37	35,9	38	37,3	(1,0)	(2,6)
Vaupés	6	5,8	7	6,9	(1,0)	(14,3)
Caribe	523	16,5	523	16,5	-	-
Atlántico	73	14,0	73	14,0	-	-
Bolívar	107	20,5	100	19,1	7,0	7,0
Cesar	75	14,3	76	14,5	(1,0)	(1,3)
Córdoba	72	13,8	73	14,0	(1,0)	(1,4)
Guajira	43	8,2	47	9,0	(4,0)	(8,5)
Magdalena	77	14,7	81	15,5	(4,0)	(4,9)
Sucre	76	14,5	73	14,0	3,0	4,1
Central	880	27,8	889	28,0	(9,0)	(1,0)
Bogotá D.C.	51	5,8	49	5,5	2,0	4,1
Boyacá	294	33,4	297	33,4	(3,0)	(1,0)
Cundinamarca	275	31,3	280	31,5	(5,0)	(1,8)
Huila	118	13,4	120	13,5	(2,0)	(1,7)
Tolima	142	16,1	143	16,1	(1,0)	(0,7)
Eje Cafetero y Antioquia	675	21,3	668	21,0	7,0	1,0
Antioquia	457	67,7	452	67,7	5,0	1,1
Caldas	103	15,3	100	15,0	3,0	3,0
Quindío	43	6,4	44	6,6	(1,0)	(2,3)
Risaralda	72	10,7	72	10,8	0,0	0,0

Región / Departamento	2019	%	2018	%	Variación	%
Aceptadas	3.170	93,6	3.175	94,0	(5,0)	(0,2)
Llanos - Orinoquía	173	5,5	172	5,4	1,0	0,6
Arauca	24	13,9	24	14,0	-	-
Casanare	60	34,7	60	34,9	-	-
Meta	80	46,2	79	45,9	1,0	1,3
Vichada	9	5,2	9	5,2	-	-
Pacífico	486	15,3	492	15,5	(6,0)	(1,2)
Cauca	99	20,4	102	20,7	(3,0)	(2,9)
Chocó	38	7,8	39	7,9	(1,0)	(2,6)
Nariño	164	33,7	166	33,7	(2,0)	(1,2)
Valle del cauca	185	38,1	185	37,6	-	-
Santanderes	327	10,3	326	10,3	1,0	0,3
Norte de santander	87	26,6	89	27,3	(2,0)	(2,2)
Santander	240	73,4	237	72,7	3,0	1,3
Sea Flower	3	0,1	3	0,1	-	-
San andrés y providencia	3	100,0	3	100,0	-	-
Omisas	216	6,4	202	6,0	14,0	6,9
Amazonía	7	3,2	5	2,5	2,0	40,0
Amazonas	1	14,3	1	20,0	-	-
Caquetá	2	28,6	3	60,0	(1,0)	(33,3)
Guainía	1	14,3	1	20,0	-	-
Guaviare	1	14,3	-	-	1,0	-
Putumayo	1	14,3	-	-	1,0	-
Vaupés	1	14,3	-	-	1,0	-
Caribe	70	32,4	67	33,2	3,0	4,5
Atlántico	8	11,4	10	14,9	(2,0)	(20,0)
Bolívar	11	15,7	19	28,4	(8,0)	(42,1)
Cesar	9	12,9	7	10,4	2,0	28,6
Córdoba	9	12,9	7	10,4	2,0	28,6
Guajira	14	20,0	10	14,9	4,0	40,0
Magdalena	8	11,4	1	1,5	7,0	700,0
Sucre	11	15,7	13	19,4	(2,0)	(15,4)
Central	49	22,7	37	18,3	12,0	32,4
Bogotá D.C.	1	2,0	2	5,4	(1,0)	(50,0)
Boyacá	6	12,2	2	5,4	4,0	200,0
Cundinamarca	14	28,6	10	27,0	4,0	40,0
Huila	11	22,4	9	24,3	2,0	22,2
Tolima	17	34,7	14	37,8	3,0	21,4
Eje Cafetero y Antioquia	29	13,4	33	16,3	(4,0)	(12,1)
Antioquia	24	82,8	26	78,8	(2,0)	(7,7)
Caldas	1	3,4	3	9,1	(2,0)	(66,7)
Risaralda	4	13,8	4	12,1	-	-

Región / Departamento	2019	%	2018	%	Variación	%
Omisas	216	6,4	202	6,0	14,0	6,9
Llanos - Orinoquía	13	6,0	16	7,9	(3,0)	(18,8)
Casanare	8	61,5	8	50,0	-	-
Meta	3	23,1	5	31,3	(2,0)	(40,0)
Vichada	2	15,4	3	18,8	(1,0)	(33,3)
Pacífico	41	19,0	35	17,3	6,0	17,1
Cauca	8	19,5	5	14,3	3,0	60,0
Chocó	8	19,5	6	17,1	2,0	33,3
Nariño	14	34,1	10	28,6	4,0	40,0
Valle del cauca	11	26,8	14	40,0	(3,0)	(21,4)
Santanderes	7	3,2	9	4,5	(2,0)	(22,2)
Norte de santander	2	28,6	1	11,1	1,0	100,0
Santander	5	71,4	8	88,9	(3,0)	(37,5)
Universo	3.386	100,0	3.377	100,0	9,0	0,3

2.3. Entidades omisas

Como se puede observar en el gráfico 2-3, las regiones con mayor proporción de entidades omisas son la Región Caribe con un 11,8%, Pacífico con 7,8%, Llanos – Orinoquía con 7,0% Amazonía con 6,4%.

Los departamentos con mayor índice de incumplimiento son: La Guajira 32,6%, Guainía 25,0%, Vichada 22,2%, Chocó 21,1% y Amazonas 20,0%.

ESPACIO EN BLANCO

Gráfico 2-3 Entidades Omisas

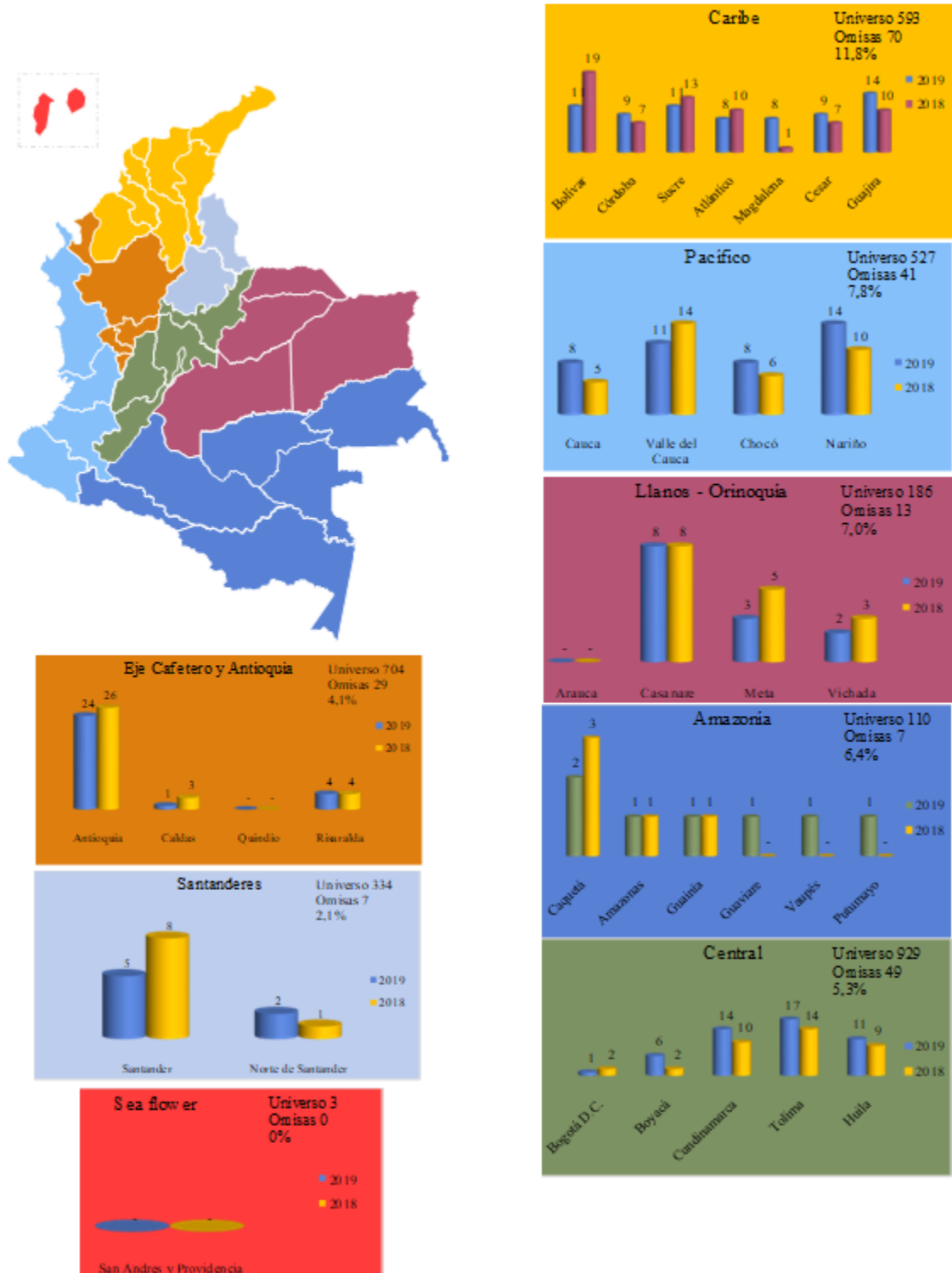


Tabla 2-8 Entidades Omisas

REGIÓN AMAZONÍA

AMAZONAS

ENTIDADES EN LIQUIDACIÓN

PROCESOS ESPECIALES EMPRESAS

- 1 Empresa de Obras Sanitarias de Leticia - En Liquidación

CAQUETÁ

ENTIDADES DE GOBIERNO

OTRAS ENTIDADES GOBIERNO GENERAL

- 1 Asociación de Municipios del Departamento del Caquetá

UNIDADES ADMINISTRATIVAS ESPECIALES

- 1 U.A.E para la Promoción del Empleo y la Productividad

GUAINÍA

ENTIDADES DE GOBIERNO

OTRAS ENTIDADES GOBIERNO GENERAL

- 1 Instituto Departamental del Deporte y Recreación del Guainía

GUAVIARE

ENTIDADES DE GOBIERNO

ALCALDIAS

- 1 Miraflores - Guaviare

PUTUMAYO

ENTIDADES DE GOBIERNO

ALCALDIAS

- 1 San Francisco - Putumayo

VAUPÉS

ENTIDADES DE GOBIERNO

OTRAS ENTIDADES GOBIERNO GENERAL

- 1 Instituto Municipal de Deporte y Recreación de Mitú

REGIÓN CARIBE

ATLÁNTICO

EMPRESAS NO COTIZANTES

EMPRESAS SOCIALES DEL ESTADO

- 1 E.S.E. Hospital de Santo Tomás

ENTIDADES DE GOBIERNO

OTRAS ENTIDADES GOBIERNO GENERAL

- 1 Instituto de Cultura de Malambo
- 2 Instituto Municipal de Deportes de Malambo
- 3 Instituto Municipal de Recreación y Deporte de Campo de la Cruz - Atlántico
- 4 Instituto Municipal para la Recreación y el Deporte Palmar de Varela

ENTIDADES EN LIQUIDACIÓN

PROCESOS ESPECIALES EMPRESAS

- 1 Unidad Prestadora del Servicio Público Domiciliario de Acueducto de Manatí - En Liquidación.

PROCESOS ESPECIALES OTRAS ENTIDADES

- 1 Instituto Municipal de la Cultura de Soledad - En Liquidación
- 2 Instituto Municipal del Deporte y Recreación - Soledad - En Liquidación

BOLÍVAR

EMPRESAS NO COTIZANTES

EMPRESAS SOCIALES DEL ESTADO

- 1 E.S.E. Centro de Salud Con Cama Vitalio Sara Castillo - Soplaviento
- 2 E.S.E. Centro de Salud Con Camas - Cantagallo
- 3 E.S.E. Centro de Salud Con Camas - Córdoba
- 4 E.S.E. Hospital Local - San Pablo
- 5 E.S.E. Hospital Local de San Jacinto - Bolívar
- 6 E.S.E. Hospital San Nicolás de Tolentino

EMPRESAS DE SERVICIOS PÚBLICOS

- 1 E.S.P. Aguas Canal del Dique S.A.
- 2 E.S.P. de Río Viejo S.A.S
- 3 Empresa Municipal de Acueducto, Alcantarillado y Aseo de San Pablo E.S.P. S.A.S

OTRAS EMPRESAS

- 1 Empresa de Servicios Públicos de Magangue

ENTIDADES DE GOBIERNO

ALCALDIAS

- 1 Margarita

CESAR

EMPRESAS NO COTIZANTES

EMPRESAS SOCIALES DEL ESTADO

- 1 E.S.E. Hospital Local del Río de Oro
- 2 I.P.S. Dusakawui

EMPRESAS DE SERVICIOS PÚBLICOS

- 1 E.S.P. Empresa de Acueducto, Alcantarillado y Aseo de Chimichagua
- 2 E.S.P. Empresa de Servicios Públicos Municipales de El Copey

OTRAS EMPRESAS

- 1 I.P.S.I. Sekeimo

ENTIDADES DE GOBIERNO

ALCALDIAS

- 1 Astrea

RESGUARDOS

- 1 Resguardo Indígena Arhuaco de la Sierra Nevada
- 2 Resguardo Indígena IroKa
- 3 Resguardo Indígena Kankuamo

CÓRDOBA

EMPRESAS NO COTIZANTES

EMPRESAS SOCIALES DEL ESTADO

- 1 E.S.E. Hospital San Andrés Apóstol

EMPRESAS DE SERVICIOS PÚBLICOS

- 1 Empresa Regional Aguas del Sinú S.A.

ENTIDADES DE GOBIERNO

ALCALDIAS

- 1 Canalete

OTRAS ENTIDADES GOBIERNO GENERAL

- 1 Instituto de Recreación, Cultura y Deporte del Municipio de Montelibano
- 2 Instituto Municipal de Transporte y Tránsito de Cereté
- 3 U.A.E Centro de Vida Dejando Huellas del Municipio de Ayapel

RESGUARDOS

- 1 Resguardo Indígena Zenú de San Andrés de Sotavento

ENTIDADES EN LIQUIDACIÓN

ENTIDADES EN PROCESOS ESPECIALES

- 1 E.P.S. Indígena Manexka - Asociación de Cabildos del Resguardo Indígena Zenú de San Andrés de Sotavento Córdoba y Sucre - En Liquidación

PROCESOS ESPECIALES EMPRESAS

- 1 Empresas Públicas Municipales de Ayapel - En liquidación

GUAJIRA

EMPRESAS NO COTIZANTES

EMPRESAS SOCIALES DEL ESTADO

- 1 E.S.E. Hospital Local Santa Rita de Cassia
- 2 E.S.E. Hospital Nuestra Señora del Carmen - Hato Nuevo
- 3 E.S.E. Hospital Regional Nuestra Señora de los Remedios – Riohacha

OTRAS EMPRESAS

- 1 I.P.S. Casa Indígena Maicao Marcelo Ramírez
- 2 I.P.S.I Palaima
- 3 I.P.S.I. Ayuuleepala Wayuu
- 4 I.P.S.I. Centro Integral de Salud
- 5 I.P.S.I. Eiteraa Jawaipa
- 6 I.P.S.I. EZEQ – Salud

ENTIDADES DE GOBIERNO

ALCALDIAS

- 1 Urumita

OTRAS ENTIDADES GOBIERNO GENERAL

- 1 Instituto de Tránsito y Transporte Municipal de Riohacha
- 2 Instituto de Tránsito y Transporte de Albania – Guajira
- 3 Asociación de Municipios del Sur de la Guajira

ENTIDADES EN LIQUIDACIÓN

PROCESOS ESPECIALES ENTIDADES DE GOBIERNO

- 1 Fondo para el Desarrollo Empresarial de Albania - En Liquidación

MAGDALENA

EMPRESAS NO COTIZANTES

EMPRESAS SOCIALES DEL ESTADO

- 1 E.S.E. Hospital Local de Zona Bananera

EMPRESAS DE SERVICIOS PÚBLICOS

- 1 E.S.P. Cooperativa de Servicios Públicos de Chivolo Ltda.
- 2 Empresa de Servicios Públicos de Pivijay

OTRAS EMPRESAS

- 1 I.P.S. Indígena Gonawindua Ette Ennaka

ENTIDADES DE GOBIERNO

ALCALDIAS

- 1 Cerro de San Antonio
- 2 Santa Bárbara de Pinto
- 3 Zapayán

ENTIDADES EN LIQUIDACIÓN

PROCESOS ESPECIALES ENTIDADES DE GOBIERNO

- 1 Fondo Cuenta Especial de Entidades Descentralizadas en liquidación del Distrito de Santa Marta

SUCRE

EMPRESAS NO COTIZANTES

EMPRESAS SOCIALES DEL ESTADO

- 1 E.S.E. Centro de Salud de Guaranda - Sucre
- 2 E.S.E. Hospital de San Onofre

EMPRESAS DE SERVICIOS PÚBLICOS

- 1 E.S.P. Aguas de Padilla S.A.
- 2 E.S.P. Empresa de Acueducto, Alcantarillado y Aseo de Buenavista S.A.
- 3 E.S.P. Empresa de Servicios de San Marcos
- 4 E.S.P. Los Palmitos S.A.

ENTIDADES DE GOBIERNO

ALCALDIAS

- 1 Caimito

ESTABLECIMIENTOS PUBLICOS

- 1 Instituto Municipal de Deportes, Recreación y Aprovechamiento del Tiempo Libre de Coveñas Sucre

OTRAS ENTIDADES GOBIERNO GENERAL

- 1 Instituto Municipal de Deporte y Recreación de Colosó - Sucre

ENTIDADES EN LIQUIDACIÓN

PROCESOS ESPECIALES EMPRESAS

- 1 E.S.P. Aguas del Golfo S.A.- En Liquidación

PROCESOS ESPECIALES ENTIDADES DE GOBIERNO

- 1 Asociación de Municipios de Sucre - En Liquidación

REGIÓN CENTRAL

BOGOTÁ D.C.

EMPRESAS NO COTIZANTES

EMPRESAS INDUSTRIALES Y COMERCIALES DEL ESTADO

- 1 Lotería de Bogotá

BOYACÁ

EMPRESAS NO COTIZANTES

EMPRESAS SOCIALES DEL ESTADO

- 1 E.S.E. Centro de Salud de Briceño
- 2 E.S.E. Hospital San Vicente de Paul - Paipa

EMPRESAS INDUSTRIALES Y COMERCIALES DEL ESTADO

- 1 Cooperativa de Organismos de Salud de Boyacá

EMPRESAS DE SERVICIOS PÚBLICOS

- 1 E.S.P. Empresa de Acueducto, Alcantarillado y Aseo de Labranzagrande S.A.

ENTIDADES DE GOBIERNO

ALCALDIAS

- 1 Chitaraque

ENTIDADES EN LIQUIDACIÓN

PROCESOS ESPECIALES ENTIDADES DE GOBIERNO

- 1 Asociación de Municipios de Ricaurte Bajo - En Liquidación

CUNDINAMARCA

EMPRESAS NO COTIZANTES

EMPRESAS SOCIALES DEL ESTADO

- 1 E.S.E. Centro de Salud San José - Nimaima

EMPRESAS DE SERVICIOS PÚBLICOS

- 1 E.S.P de Tena S.A
- 2 E.S.P. de Guatavita S.A.
- 3 E.S.P. Domiciliarios de Vianí S.A.S

ENTIDADES DE GOBIERNO

ALCALDIAS

- 1 Guatavita
- 2 Quetame

OTRAS ENTIDADES GOBIERNO GENERAL

- 1 Instituto Municipal de Vivienda Urbana y Rural - La Calera
- 2 Instituto Municipal del Deporte, la Recreación, el Aprovechamiento del Tiempo Libre, la Educación Extraescolar y Educación Física de Sibaté
- 3 Instituto Municipal para la Recreación y el Deporte - Nemocón
- 4 Junta Municipal de Deportes - San Francisco

ENTIDADES EN LIQUIDACIÓN

PROCESOS ESPECIALES EMPRESAS

- 1 Empresa Comercial y de Servicios Integrados de Funza - En Liquidación

PROCESOS ESPECIALES ENTIDADES DE GOBIERNO

- 1 Asociación de Municipios del Guavio - En Liquidación
- 2 Asociación de Municipios del Sumapaz - En Liquidación
- 3 Embarcadero Turístico de Girardot Ltda. - En Liquidación

HUILA

EMPRESAS NO COTIZANTES

EMPRESAS SOCIALES DEL ESTADO

- 1 E.S.E. Hospital Departamental San Antonio de Padua - La Plata

EMPRESAS DE SERVICIOS PÚBLICOS

- 1 E.S.P. de Colombia Huila S.A.S.
- 2 E.S.P. Empresas del Pueblo y para el Pueblo de Gigante S.A.
- 3 E.S.P. Empresas Públicas de Tesalia S.A.
- 4 E.S.P. Servicios Públicos Domiciliarios de Altamira S.A.

SOCIEDADES DE ECONOMÍA MIXTA

- 1 Empresa Forestal del Huila S.A.

ENTIDADES DE GOBIERNO

ALCALDIAS

- 1 Baraya

OTRAS ENTIDADES GOBIERNO GENERAL

- 1 C.P.G.A. del Centro Oriente del Huila
- 2 Instituto de Tránsito y Transporte de Campoalegre

ENTIDADES EN LIQUIDACIÓN

PROCESOS ESPECIALES EMPRESAS

- 1 E.S.P. Biorgánicos del Páez S.A. - En Liquidación

PROCESOS ESPECIALES ENTIDADES DE GOBIERNO

- 1 Instituto Municipal de Tránsito y Transporte de Campoalegre - Huila - En liquidación

TOLIMA

EMPRESAS NO COTIZANTES

EMPRESAS SOCIALES DEL ESTADO

- 1 E.S.E. Hospital San Antonio - Guamo

EMPRESAS DE SERVICIOS PÚBLICOS

- 1 E.S.P. Domiciliarios del Valle de San Juan S.A.S.
- 2 E.S.P. Empresa de Servicios Públicos de Lérida
- 3 E.S.P. Empresa Municipal de Natagaima
- 4 E.S.P. Servicios Públicos de Prado S.A.
- 5 E.S.P. Servicios Públicos Domiciliarios de Armero Guayabal S.A.

ENTIDADES DE GOBIERNO

ALCALDIAS

- 1 Melgar

ESTABLECIMIENTOS PUBLICOS

- 1 Instituto Cajamarcuno para el Deporte y la Recreación

OTRAS ENTIDADES GOBIERNO GENERAL

- 1 Hogar San José para Ancianos
- 2 Instituto Municipal de Deportes de Venadillo
- 3 Instituto Municipal de Deportes y Recreación del Guamo
- 4 Instituto Municipal del Deporte y la Recreación Espinal
- 5 Tribunal Seccional de Ética Médica del Tolima

RESGUARDOS

- 1 Asociación de Resguardos Pijaos del Tolima

ENTIDADES EN LIQUIDACIÓN

PROCESOS ESPECIALES EMPRESAS

- 1 E.S.P. Empresa de Servicios Domiciliarios de Honda - En Liquidación
- 2 E.S.P. Hydros Melgar S en C. A. - En Liquidación
- 3 Empresas de Obras Sanitarias de Ibagué S.A. - En Liquidación

REGIÓN EJE CAFETERO Y ANTIOQUIA

ANTIOQUIA

EMPRESAS NO COTIZANTES

EMPRESAS SOCIALES DEL ESTADO

- 1 E.S.E. Hospital San Antonio - Montebello
- 2 E.S.E. Hospital San Martín - Armenia

EMPRESAS INDUSTRIALES Y COMERCIALES DEL ESTADO

- 1 Empresa de Desarrollo Urbano de la Ceja
- 2 Plaza de Mercado de Apartadó

EMPRESAS DE SERVICIOS PÚBLICOS

- 1 E.S.P Por Santa Rosa Sostenible S.A.S
- 2 E.S.P. Aguas del Bagre S.A.
- 3 E.S.P. Empresa de Servicios Públicos de Ebéjico
- 4 E.S.P. Empresas Públicas de Ituango S.A.
- 5 E.S.P. Empresas Públicas Municipales de Yolombó

ENTIDADES DE GOBIERNO

OTRAS ENTIDADES GOBIERNO GENERAL

- 1 Asociación de Municipios del Suroeste Antioqueño
- 2 Casa Municipal de la Cultura de Caldas
- 3 Instituto de Deportes y Recreación de Caldas

OTRAS ENTIDADES GOBIERNO GENERAL

- 4 Instituto Girardotano del Deporte, la Recreación y el Aprovechamiento del Tiempo Libre
- 5 Municipios Asociados de Urabá
- 6 Municipios Asociados del Nordeste y Magdalena Medio
- 7 Municipios Asociados del Valle de Aburrá
- 8 Municipios Asociados para el Desarrollo del Norte de Antioquia

RESGUARDOS

- 1 Resguardo Indígena de Cristiania

ENTIDADES EN LIQUIDACIÓN

PROCESOS ESPECIALES EMPRESAS

- 1 Asociación de la Red para la Atención Prehospitalaria y de Urgencias del Altiplano del Oriente Antioqueño - En Liquidación
- 2 Corporación Red Prestadora de Servicios de Salud del Valle de Aburrá - En liquidación
- 3 E.S.P. Empresa de Servicios Públicos Domiciliarios San Roque - En liquidación

PROCESOS ESPECIALES ENTIDADES DE GOBIERNO

- 1 Fondo de Vivienda de Interés Social Cisneros - En Liquidación
- 2 Fondo de Vivienda de Interés Social y Reforma Urbana de Segovia - En Liquidación
- 3 Instituto Banco del Trabajo Profesor Julio Vergara - En Liquidación.

CALDAS

EMPRESAS NO COTIZANTES

EMPRESAS DE SERVICIOS PÚBLICOS

- 1 E.S.P Empresa de Servicios Públicos de Aseo del Noroeste de Caldas S.A.S

RISARALDA

EMPRESAS NO COTIZANTES

EMPRESAS INDUSTRIALES Y COMERCIALES DEL ESTADO

- 1 Fondo Editorial del Departamento de Risaralda

EMPRESAS DE SERVICIOS PÚBLICOS

- 1 Empresa de Servicios Públicos de Pueblo Rico

ENTIDADES EN LIQUIDACIÓN

PROCESOS ESPECIALES ENTIDADES DE GOBIERNO

- 1 Instituto de Cultura de Pereira - En liquidación

PROCESOS ESPECIALES OTRAS ENTIDADES

- 1 Instituto de Fomento y Desarrollo de Pereira - En Liquidación

REGIÓN LLANOS – ORINOQUÍA

CASANARE

EMPRESAS NO COTIZANTES

EMPRESAS INDUSTRIALES Y COMERCIALES DEL ESTADO

- 1 E.I.C.E. Ceiba

EMPRESAS DE SERVICIOS PÚBLICOS

- 1 E.S.P. de Sácamá S.A.

ENTIDADES DE GOBIERNO

OTRAS ENTIDADES GOBIERNO GENERAL

- 1 C.P.G.A. del Norte de Casanare
- 2 Instituto Municipal para el Desarrollo de Hato Corozal

ENTIDADES EN LIQUIDACIÓN

PROCESOS ESPECIALES EMPRESAS

- 1 Empresa Agroindustrial Casanareña de Lácteos E.I.C.E - En Liquidación
- 2 Empresa Municipal de Servicios Públicos Domiciliarios - Sabanalarga - En Liquidación.

PROCESOS ESPECIALES ENTIDADES DE GOBIERNO

- 1 C.P.G.A. del Sur del Casanare - En Liquidación
- 2 Fondo Mixto para la Promoción de la Cultura y las Artes del Casanare - En Liquidación

META

EMPRESAS NO COTIZANTES

EMPRESAS DE SERVICIOS PÚBLICOS

- 1 E.S.P Domiciliarios de el Castillo S.A

ENTIDADES DE GOBIERNO

OTRAS ENTIDADES GOBIERNO GENERAL

- 1 C.P.G.A. Puertos del Ariari

ENTIDADES EN LIQUIDACIÓN

PROCESOS ESPECIALES EMPRESAS

- 1 Empresa de Desarrollo Urbano de Villavicencio - En Liquidación

VICHADA

ENTIDADES DE GOBIERNO

ALCALDIAS

- 1 Santa Rosalía

OTRAS ENTIDADES GOBIERNO GENERAL

- 1 Instituto Municipal de Deporte y Recreación de Cumaribo

REGIÓN PACÍFICO

CAUCA

EMPRESAS NO COTIZANTES

EMPRESAS SOCIALES DEL ESTADO

- 1 E.S.E. de Guapí

ENTIDADES DE GOBIERNO

ALCALDIAS

- 1 Guapí
- 2 Timbiquí
- 3 Toribío

OTRAS ENTIDADES GOBIERNO GENERAL

- 1 Instituto Municipal para el Deporte y la Recreación - Piendamó

RESGUARDOS

- 1 Resguardo Indígena Páez de Corinto

ENTIDADES EN LIQUIDACIÓN

ENTIDADES EN PROCESOS ESPECIALES

- 1 Innovar Documental Empresa de la Comunicación Gráfica, Archivo TICS (ID) - En liquidación

PROCESOS ESPECIALES EMPRESAS

- 1 Frigorífico Quilichao E.I.C.E. - en liquidación

CHOCÓ

EMPRESAS NO COTIZANTES

EMPRESAS DE SERVICIOS PÚBLICOS

- 1 E.S.P. Empresa Aguas de Nuquí S.A.
- 2 Empresa Aguas del Chocó S.A. E.S.P.
- 3 Empresa de Servicios Públicos de Condoto

ENTIDADES DE GOBIERNO

ALCALDIAS

- 1 Juradó
- 2 Litoral del San Juan (Santa Genoveva de D.)
- 3 Lloró

OTRAS ENTIDADES GOBIERNO GENERAL

- 1 Fundación Fondo Mixto para la Etnocultura Memoria y Convivencia Ciudadana del Departamento del Chocó

ENTIDADES EN LIQUIDACIÓN

PROCESOS ESPECIALES EMPRESAS

- 1 E.S.E. Salud Chocó - En Liquidación

NARIÑO

EMPRESAS NO COTIZANTES

EMPRESAS SOCIALES DEL ESTADO

- 1 E.S.E. Centro de Salud San Francisco
- 2 E.S.E. Centro de Salud San Miguel - Arboleda

EMPRESAS INDUSTRIALES Y COMERCIALES DEL ESTADO

- 1 Turnariño Ltda.

EMPRESAS DE SERVICIOS PÚBLICOS

- 1 E.S.P. Aguas de Tumaco S.A.
- 2 E.S.P. de San Pedro de Cartago S.A.
- 3 Empresa de Obras Sanitarias de Taminango - EMPOTAM E.S.P.

OTRAS EMPRESAS

- 1 IPS - Indígena del Pueblo Inga en Aponte

ENTIDADES DE GOBIERNO

ALCALDIAS

- 1 El Charco
- 2 La Llanada
- 3 Magüí (Payán)
- 4 Samaniego
- 5 San Pablo - Nariño

ENTIDADES EN LIQUIDACIÓN

PROCESOS ESPECIALES EMPRESAS

- 1 Empresa Municipal de Telecomunicaciones Teleobando (Ipiiales) - En Liquidación

PROCESOS ESPECIALES OTRAS ENTIDADES

- 1 Fondo Rotatorio de Valorización Municipal - Ipiiales - En Liquidación

VALLE DEL CAUCA

EMPRESAS NO COTIZANTES

EMPRESAS DE SERVICIOS PÚBLICOS

- 1 E.S.P. Aseo Jamundí S.A.
- 2 E.S.P. Aseobando S.A.

OTRAS EMPRESAS

- 1 Fundación Universidad del Valle

ENTIDADES DE GOBIERNO

ALCALDIAS

- 1 La Cumbre

OTRAS ENTIDADES GOBIERNO GENERAL

- 1 Corporación para el Desarrollo Social y Cultural del Valle del Cauca
- 2 Instituto Municipal de Deporte y Recreación - Restrepo Valle
- 3 Instituto Municipal de Deporte, Recreación y Educación Física - Trujillo

OTRAS ENTIDADES GOBIERNO GENERAL

- 4 Instituto Municipal para la Recreación y el Deporte de Roldanillo

ENTIDADES EN LIQUIDACIÓN

PROCESOS ESPECIALES EMPRESAS

- 1 E.S.P. Empresa Oficial de Servicios Públicos de Jamundí S.A. - En Liquidación
- 2 Empresa de Servicios Varios de Cali - En Liquidación

PROCESOS ESPECIALES ENTIDADES DE GOBIERNO

- 1 Instituto Municipal de Reforma Urbana y Vivienda de Interés Social de Guadalajara de Buga - En Liquidación

REGIÓN SANTANDERES

NORTE DE SANTANDER

EMPRESAS NO COTIZANTES

EMPRESAS DE SERVICIOS PÚBLICOS

- 1 E.S.P. Empresa de Servicios Públicos de Pamplona S.A.
- 2 Empresa Metropolitana de Servicios Públicos Domiciliarios S.A E.S.P.

SANTANDER

EMPRESAS NO COTIZANTES

EMPRESAS SOCIALES DEL ESTADO

- 1 I.P.S. Centro de Salud San Antonio - Cerrito
- 2 I.P.S. Centro de Salud San Cayetano del Municipio de Confines - Santander

ENTIDADES EN LIQUIDACIÓN

PROCESOS ESPECIALES ENTIDADES DE GOBIERNO

- 1 Asociación de Municipios Comuneros - En Liquidación
- 2 C.P.G.A del Río Fonce - En liquidación
- 3 CPGA de Onzaga, San Joaquín y Mogotes - En Liquidación

ESPACIO EN BLANCO

3. ANÁLISIS DE LA INFORMACIÓN REPORTADA

3.1. Marco Conceptual

3.1.1. Definición del Control Interno Contable

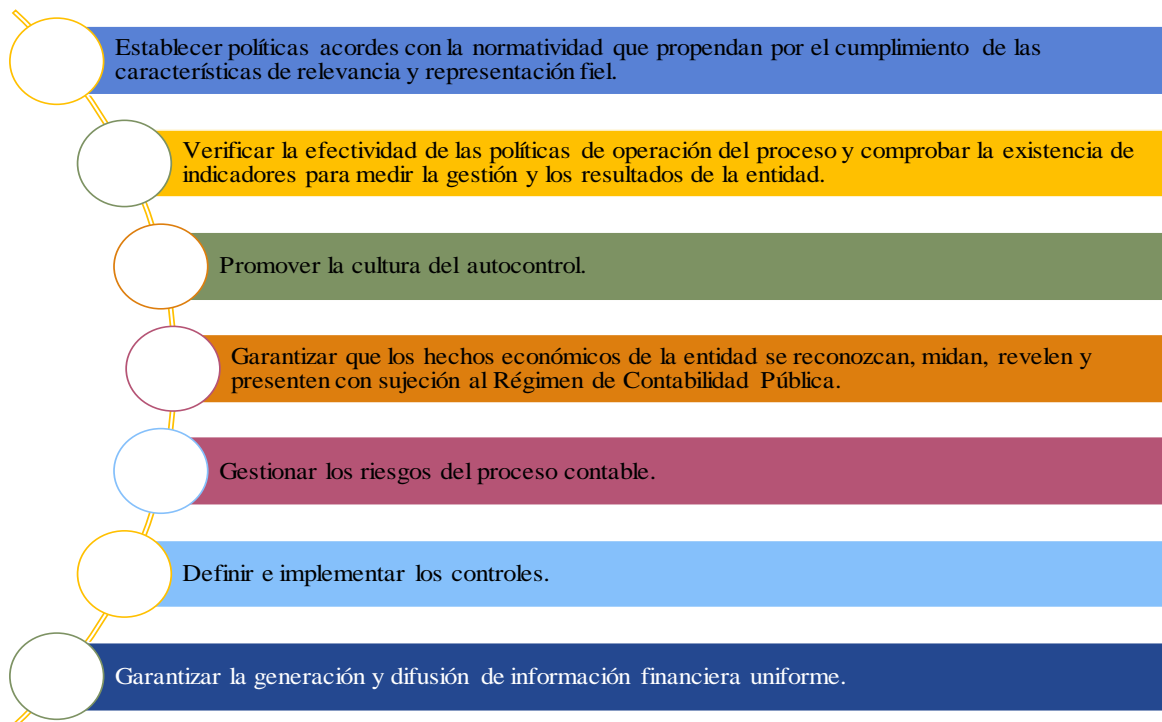
Es el proceso adelantado por las entidades, con el fin de lograr la existencia y efectividad de los procedimientos de control y verificación de las actividades propias del proceso contable, garantizando razonablemente que la información financiera cumpla con las características fundamentales de relevancia y representación fiel de que trata el Régimen de Contabilidad Pública.

Este tipo de control sienta las bases para evaluar el grado de efectividad, eficiencia y economía con que se han manejado y utilizado los recursos financieros a través de los presupuestos respectivos.

3.1.2. Objetivos del Control Interno Contable

En el marco de la Resolución 193 de 2016, los objetivos del Control Interno Contable se encaminan principalmente a la generación de información financiera de calidad, con las características fundamentales de relevancia y representación fiel con sujeción al Régimen de Contabilidad Pública, mediante gestión eficiente, transparencia, rendición de cuentas y control.

De lo anterior, se desprenden acciones tendientes al establecimiento de políticas, controles, elementos básicos de evaluación y seguimiento. A continuación, se relacionan las más relevantes:



3.1.3. Evaluación del Control Interno Contable

Es la medición que se hace del control interno en el proceso contable de una entidad, con el propósito de determinar la existencia de controles y su efectividad para la prevención y neutralización del riesgo asociado a la gestión contable, y de esta manera establecer el grado de confianza que se le puede otorgar.

En ejercicio de la autoevaluación como fundamento del control interno, los contadores y los demás servidores públicos de las diferentes áreas que identifican hechos económicos susceptibles de ser reconocidos contablemente, son responsables, en lo que corresponda, por la operatividad eficiente del proceso contable y las actividades y tareas a su cargo; por la supervisión continua de la efectividad de los controles integrados; y por el desarrollo de la autoevaluación permanente de los resultados de su labor, como parte del cumplimiento de las metas previstas por la dependencia a la cual pertenecen, en consonancia con los objetivos institucionales.

El jefe de la Oficina de Control Interno es el encargado de efectuar la evaluación del Control Interno Contable en la entidad, con criterio de independencia y objetividad, de conformidad con lo establecido a través del Manual Técnico del Modelo Estándar de Control Interno para el Estado Colombiano MECI 2014, adoptado mediante el Decreto 943 de 2014, expedido por el Departamento Administrativo de la Función Pública.

3.1.4. Riesgo de índole contable

Representa la posibilidad de ocurrencia de eventos, tanto internos como externos, que tienen la capacidad de afectar el proceso contable y que, como consecuencia de ello, impiden la generación de información financiera con las características fundamentales de relevancia y representación fiel establecidas en el Régimen de Contabilidad Pública. El riesgo de índole contable se materializa cuando los hechos económicos generados en la entidad no se incluyen en el proceso contable o cuando, siendo incluidos, no cumplen con los criterios de reconocimiento, medición, revelación y presentación dispuestos en el Régimen de Contabilidad Pública.

3.1.5. Marco de referencia Contable

El desarrollo del proceso contable de una entidad requiere de la identificación del marco normativo que la rige, el cual delimita la regulación que es aplicable a cada una de sus etapas. A partir de dicho marco normativo, la entidad establece las políticas contables que direccionarán el proceso contable para la preparación y presentación de los estados financieros, teniendo en cuenta que, en el caso de las empresas que no cotizan en el mercado de valores, y que no captan ni administran ahorro del público y de las entidades de gobierno, la mayoría se definen en los marcos normativos respectivos. Las políticas contables se formalizarán mediante documento emitido por el representante legal o la máxima instancia administrativa de la entidad.

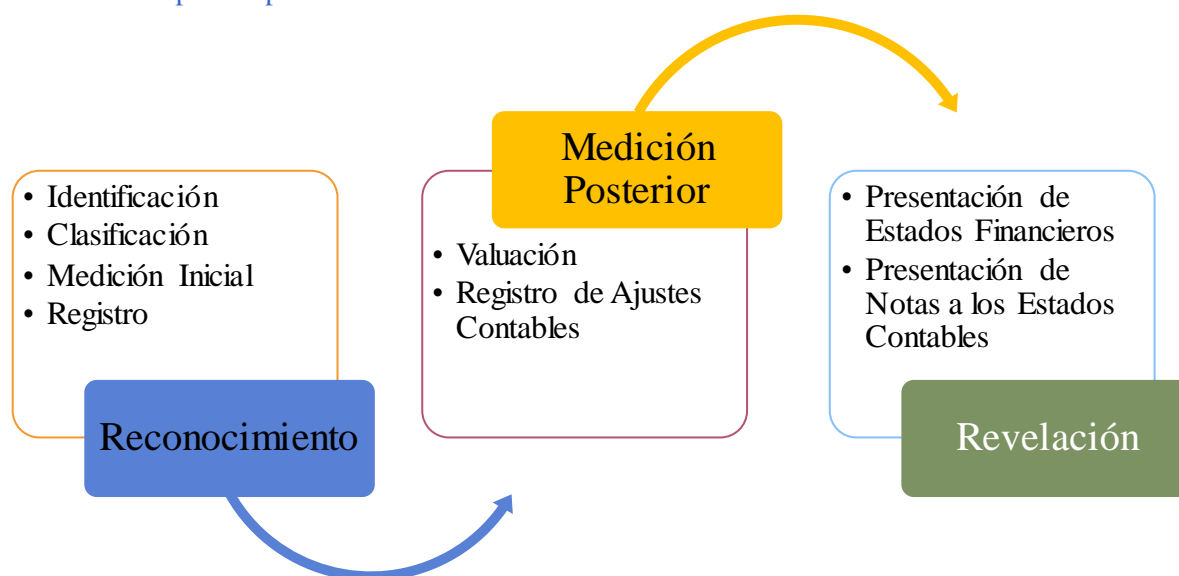
Las políticas de operación facilitan la ejecución del proceso contable y deberán ser definidas por cada entidad para asegurar: el flujo de información hacia el área contable, la incorporación

de todos los hechos económicos realizados por la entidad, y la presentación oportuna de los estados financieros a los diferentes usuarios.

3.1.6. Etapas del proceso contable

En todo sistema se identifican tres elementos básicos: las entradas, el proceso y las salidas, siendo inherente a todo proceso, bajo un enfoque sistémico, su ejecución a partir de la planeación y la permanente verificación y retroalimentación conducentes a la mejora continua. Las entradas proveen al sistema los insumos para que sean procesados, de forma que se obtenga uno o varios productos; el proceso es la acción de transformación de los insumos; y las salidas son los productos, es decir, los resultados obtenidos mediante ese proceso de transformación.

Gráfico 3-1 Etapas del proceso contable



3.1.6.1. Reconocimiento

Es la etapa en la cual se incorpora, en el estado de situación financiera o en el estado de resultados (estado de resultado integral en el caso de las empresas), un hecho económico que cumpla la definición de los elementos de los estados financieros (activo, pasivo, patrimonio, ingreso, costo o gasto); que sea probable que genere flujos de entrada o salida de recursos que incorporen beneficios económicos o potencial de servicio; y que sea susceptible de medición monetaria fiable. El reconocimiento de un hecho económico implica identificación, clasificación, medición y registro.

3.1.6.2. Medición posterior

Es la etapa en la que se actualiza la medición de los elementos de los estados financieros conforme al marco normativo aplicable a la entidad. Esta etapa incluye la valuación y registro de los ajustes al valor de la partida específica del elemento correspondiente.

3.1.6.3. Revelación

Es la etapa en la que la entidad sintetiza y representa la situación financiera, los resultados de la actividad y la capacidad de prestación de servicios o generación de flujos de recursos, en estados financieros. Incluye los estados financieros y las notas a los estados financieros.

3.1.7. Rendición de cuentas e información a partes interesadas

La política de rendición de cuentas tiene fundamento legal y establece que todas las entidades y organismos de la administración pública deben desarrollar su gestión acorde con los principios de democracia participativa y democratización de la gestión pública, para lo cual podrán realizar todas las acciones necesarias con el objeto de involucrar a los ciudadanos, y organizaciones de la sociedad civil en la formulación, ejecución, control y evaluación de la gestión pública. Para tal efecto, deberán ceñirse a los lineamientos de metodología y contenidos mínimos establecidos por el Gobierno Nacional, los cuales incluyen la presentación de los estados financieros.

En el caso de las entidades no obligadas a ceñirse a la metodología antes reseñada, en materia de rendición de cuentas, debe verificarse la implementación de mecanismos tendientes a transparentar y difundir información financiera a las partes interesadas.

3.1.8. Gestión del riesgo contable

Teniendo en cuenta lo establecido en el Manual Técnico del Modelo Estándar de Control Interno, actualizado en 2014, las entidades deberán realizar un estudio cuyos resultados se concreten en la valoración de los riesgos y políticas que conduzcan a su gestión efectiva. La identificación de riesgos permite conocer los eventos que representan algún grado de amenaza para el cumplimiento de la función del área responsable del proceso contable y que producen efectos desfavorables para sus clientes y grupos de interés. A partir de ellos, se analizan las causas, los agentes generadores y los efectos que se pueden presentar con su ocurrencia.

La administración de riesgos es un método lógico y sistemático para establecer el contexto e identificar, analizar, evaluar, tratar, monitorear y comunicar los riesgos asociados con los procesos, de forma que permita, a las entidades, minimizar o neutralizar pérdidas y maximizar oportunidades.

Una visión integral del proceso contable debe considerar la existencia de factores que tiendan a impedir que los objetivos del proceso contable se cumplan a cabalidad, por lo cual, se hace necesario que el preparador de la información los identifique y revise permanentemente, y que emprenda las acciones necesarias para mitigar o neutralizar su impacto.

Los responsables de la información financiera deben identificar, analizar y gestionar los riesgos contables para alcanzar el objetivo de producir información financiera con las características fundamentales de relevancia y representación fiel establecidas en el Régimen de Contabilidad Pública. El proceso de identificación de riesgos contables debe considerar los riesgos causados por factores tanto internos como externos:

Externos

- Cambios en la regulación contable.
- Cambios en la regulación impositiva.
- Hechos de fuerza mayor como desastres naturales.
- Desarrollos tecnológicos, etc.

Internos

- Estructura del área contable.
- La competencia y suficiencia del talento humano.
- La disponibilidad de los recursos financieros.
- La calidad y operatividad de los recursos tecnológicos que se puede evidenciar en situaciones como la falta de capacitación del personal del área contable, la inadecuada infraestructura tecnológica y el software obsoleto, entre otros.

3.1.8.1. Elementos y actividades de control interno para gestionar el riesgo contable

Con el propósito de lograr una información financiera que cumpla con las características cualitativas previstas en los marcos normativos del Régimen de Contabilidad Pública, las entidades deberán observar, como mínimo los siguientes elementos y actividades:




3.1.9. Metodología para la evaluación del Control Interno Contable

El Informe Anual de Evaluación del Control Interno Contable, con corte a 31 de diciembre de cada periodo contable, se presentará mediante el diligenciamiento y reporte del formulario por medio del cual se hace la valoración cuantitativa, cualitativa y para efectos de gestión, así:

3.1.9.1. Valoración Cuantitativa

Este formulario tiene el objetivo de evaluar, en forma cuantitativa, el Control Interno Contable, valorando la existencia y el grado de efectividad de los controles asociados con el cumplimiento del marco normativo de referencia, las actividades de las etapas del proceso contable, la rendición de cuentas y la gestión del riesgo contable.

Esta valoración se realiza mediante la formulación de preguntas relacionadas con criterios de control que deben ser calificadas conforme a la información y la evidencia documental obtenida. El cuestionario se estructura de la siguiente manera: se plantean treinta y dos (32) criterios de control, cada criterio de control se evaluará a través de una pregunta que verificará su existencia y, seguidamente se enunciarán una o más preguntas derivadas del criterio que evaluarán su efectividad. Las opciones de calificación que se podrán seleccionar para todas las preguntas serán “SÍ”, “PARCIALMENTE” y “NO”, las cuales tienen la siguiente valoración dentro del formulario:



Cada criterio de control tiene un valor total de 1. El 30% de este valor corresponde a la pregunta que busca verificar la existencia del control (Ex), y el 70% restante se distribuye entre las preguntas que buscan evaluar la efectividad del control (Ef.). Una vez resuelto el cuestionario en su totalidad, se dividirá la sumatoria de todos los puntajes obtenidos entre el total de criterios, para evaluar la existencia y efectividad. El porcentaje obtenido se multiplicará por cinco. La calificación obtenida oscilará entre 1 y 5, y corresponderá al grado de cumplimiento y efectividad del Control Interno Contable. La escala de calificación se interpreta de la siguiente forma:

Gráfico 3-2 Rangos de calificación

RANGO DE CALIFICACION	CALIFICACION CUALITATIVA
1.0 < Calificación <3.0	DEFICIENTE
3.1 < Calificación <4.0	ADECUADO
4.1 < Calificación <5.0	EFICIENTE

3.1.9.2. Valoración Cualitativa

Esta parte del formulario tiene el propósito de describir cualitativamente, y en forma breve, el análisis de las principales fortalezas y debilidades del Control Interno Contable que se determinaron en la valoración cuantitativa, los avances con respecto a las recomendaciones realizadas en las evaluaciones anteriores, así como las recomendaciones realizadas a la evaluación actual por parte del Jefe de Control Interno, o quien haga sus veces, para efectos de mejorar el proceso contable de la entidad.

3.1.9.3. Evaluación del Control Interno Contable para Efectos de Gestión

Los jefes de las oficinas de control interno tienen la responsabilidad de evaluar permanentemente la implementación y efectividad del Control Interno Contable necesario para optimizar la calidad de la información financiera de la entidad.

En términos de la autoevaluación, los funcionarios que tienen bajo su responsabilidad la ejecución directa de las actividades relacionadas con el proceso contable harán las evaluaciones que correspondan con el propósito de mejorar la calidad de la información financiera pública.

3.1.9.4. Instrumentos de implementación y evaluación complementarios

Adicional a la evaluación que se realiza con el propósito de preparar y suministrar el Informe Anual de Evaluación del Control Interno Contable a la Contaduría General de la Nación, los jefes de control interno, o quienes hagan sus veces, deberán evaluar permanentemente su grado de implementación y efectividad. En este sentido, en aras de la independencia con la que estos funcionarios hacen las respectivas evaluaciones, se podrán diseñar y utilizar instrumentos complementarios.

Para el diligenciamiento del formulario, se debe tener en cuenta que las calificaciones asignadas a cada una de las preguntas por el jefe de la Oficina de Control Interno, o quien haga sus veces, son producto de la evaluación independiente practicada. Para ello, harán las verificaciones que correspondan a efectos de lograr objetividad en los resultados de dicha evaluación, la cual estará soportada en los programas de auditoría y demás papeles de trabajo utilizados.

Los contadores bajo cuya responsabilidad se procesa la información financiera también podrán aplicar el instrumento de evaluación del Control Interno Contable contenido en el procedimiento, con el propósito de ejecutar la autoevaluación, el autocontrol y el mejoramiento continuo del proceso contable.

3.1.9.5. Retroalimentación y Mejoramiento Continuo

La entidad deberá mejorar continuamente la efectividad del Control Interno Contable. Para ello, retroalimentará las acciones de control que ha implementado con el propósito de fortalecer su efectividad y capacidad de mitigar o neutralizar los riesgos de índole contable. La retroalimentación se concretará en acciones de mejoramiento para corregir las desviaciones encontradas, que se generan como consecuencia de la autoevaluación del control y de la evaluación independiente realizada por el jefe de la oficina de control interno, o quien haga sus veces, y por los demás órganos de control externos a la entidad.

ESPACIO EN BLANCO

3.2. Resultados

El presente informe consolidado se preparó a partir de las calificaciones debidamente certificadas por los gerentes públicos y los responsables de las áreas de control interno de las entidades contables públicas con corte a 31 de diciembre de 2019, transmitidas a través del CHIP en el formulario CGN2016_EVALUACION_CONTROL_INTERNO_CONTABLE, e incorporadas en la base de datos de la Contaduría General de la Nación, clasificándolas por región, marco normativo aplicable y centro de consolidación.

Una vez realizado el proceso de revisión de los datos suministrados, se tabulan para obtener promedios por grupos de entidades, etapas y actividades del proceso contable.

3.2.1. Nivel Nacional

3.2.1.1. Resultados promedio

En el gráfico 3-3 se presenta la calificación comparativa promedio de las 332³ entidades del Nivel Nacional más el Sistema General de Regalías y el Banco de la república, por actividades y etapas del proceso contable.

Gráfico 3-3 Calificación promedio por etapas y actividades

ETAPAS \bar{x}		ACTIVIDADES \bar{x}			
ELEMENTOS DEL MARCO NORMATIVO	4,73	4,68	Políticas Contables	4,73	4,68
RECONOCIMIENTO	4,90	4,88	Identificación	4,85	4,84
			Clasificación	4,94	4,93
			Registro	4,90	4,89
MEDICIÓN POSTERIOR	4,74	4,71	Medición Inicial	4,90	4,88
REVELACIÓN	4,75	4,64	Medición Posterior	4,74	4,71
RENDICIÓN DE CUENTAS	4,71	4,66	Presentación de EEFF	4,75	4,64
GESTIÓN DEL RIESGO	4,52	4,47	Rendición de Cuentas	4,71	4,66
			Gestión del Riesgo Contable	4,52	4,47
	2019	2018		2019	2018

En el siguiente gráfico se presenta la calificación promedio del Nivel Nacional de cada una de las preguntas que conforman el formulario de evaluación, las cuales están organizadas por etapas y actividades:

³ Si bien el Sistema General de Regalías y el Banco de la República no están clasificados dentro del Nivel Nacional, sus resultados se presentarán en la sección de resultados y de igual forma, harán parte de los resultados promedio en los casos en los que aplique.

Gráfico 3-4 Resultados promedio por pregunta del Nivel Nacional

MARCO DE REFERENCIA DEL PROCESO CONTABLE

	2019	2018
ELEMENTOS DEL MARCO NORMATIVO	4,73	4,68
1. ¿La entidad ha definido las políticas contables que debe aplicar para el reconocimiento, medición, revelación y presentación de los hechos económicos de acuerdo con el marco normativo que le corresponde aplicar?	4,85	4,82
2. ¿Se establecen instrumentos (planes, procedimientos, manuales, reglas de negocio, guías, etc) para el seguimiento al cumplimiento de los planes de mejoramiento derivados de los hallazgos de auditoría interna o externa?	4,77	4,71
3. ¿La entidad cuenta con una política o instrumento (procedimiento, manual, regla de negocio, guía, instructivo, etc.) tendiente a facilitar el flujo de información relativo a los hechos económicos originados en cualquier dependencia?	4,74	4,69
4. ¿Se ha implementado una política o instrumento (directriz, procedimiento, guía o lineamiento) sobre la identificación de los bienes físicos en forma individualizada dentro del proceso contable de la entidad?	4,75	4,69
5. ¿Se cuenta con una directriz, guía o procedimiento para realizar las conciliaciones de las partidas más relevantes, a fin de lograr una adecuada identificación y medición?	4,66	4,62
6. ¿Se cuenta con una directriz, guía, lineamiento, procedimiento o instrucción en que se defina la segregación de funciones (autorizaciones, registros y manejos) dentro de los procesos contables?	4,76	4,74
7. ¿Se cuenta con una directriz, procedimiento, guía, lineamiento o instrucción para la presentación oportuna de la información financiera?	4,82	4,77
8. ¿ Existe un procedimiento para llevar a cabo, en forma adecuada, el cierre integral de la información producida en las áreas o dependencias que generan hechos económicos?	4,68	4,53
9. ¿La entidad tiene implementadas directrices, procedimientos, guías o lineamientos para realizar periódicamente inventarios y cruces de información, que le permitan verificar la existencia de activos y pasivos?	4,65	4,61
10. ¿Se tienen establecidas directrices, procedimientos, instrucciones, o lineamientos sobre análisis, depuración y seguimiento de cuentas para el mejoramiento y sostenibilidad de la calidad de la información?	4,67	4,63

ETAPAS DEL PROCESO CONTABLE

RECONOCIMIENTO

	2019	2018
ACTIVIDAD - IDENTIFICACIÓN	4,85	4,84
11. ¿Se evidencia por medio de flujogramas, u otra técnica o mecanismo, la forma como circula la información hacia el área contable?	4,82	4,76
12. ¿Los derechos y obligaciones se encuentran debidamente individualizados en la contabilidad, bien sea por el área contable, o bien por otras dependencias?	4,85	4,83
13. ¿Para la identificación de los hechos económicos, se toma como base el marco normativo aplicable a la entidad?	4,89	4,92

RECONOCIMIENTO

ACTIVIDAD - CLASIFICACIÓN	4,94	4,93
14. ¿Se utiliza la versión actualizada del catálogo general de cuentas correspondiente al marco normativo aplicable a la entidad?	4,96	4,94
15. ¿Se llevan registros individualizados de los hechos económicos ocurridos en la entidad?	4,91	4,93
ACTIVIDAD - REGISTRO	4,90	4,89
16. ¿Los hechos económicos se contabilizan cronológicamente?	4,83	4,80
17. ¿Los hechos económicos registrados están respaldados en documentos soporte idóneos?	4,89	4,88
18. ¿Para el registro de los hechos económicos, se elaboran los respectivos comprobantes de contabilidad?	4,93	4,97
19. ¿Los libros de contabilidad se encuentran debidamente soportados en comprobantes de contabilidad?	4,94	4,95
20. ¿Existe algún mecanismo a través del cual se verifique la completitud de los registros contables?	4,90	4,85
ACTIVIDAD - MEDICIÓN INICIAL	4,90	4,88
21. ¿Los criterios de medición inicial de los hechos económicos utilizados por la entidad corresponden al marco normativo aplicable a la entidad?	4,90	4,88

MEDICIÓN POSTERIOR

ACTIVIDAD - MEDICIÓN POSTERIOR	4,74	4,70
22. ¿Se calculan, de manera adecuada, los valores correspondientes a los procesos de depreciación, amortización, agotamiento y deterioro, según aplique?	4,65	4,63
23. ¿Se encuentran plenamente establecidos los criterios de medición posterior para cada uno de los elementos de los estados financieros?	4,84	4,77

REVELACIÓN

ACTIVIDAD - PRESENTACIÓN DE ESTADOS FINANCIEROS	4,75	4,64
24. ¿Se elaboran y presentan oportunamente los estados financieros a los usuarios de la información financiera?	4,83	4,72
25. ¿Las cifras contenidas en los estados financieros coinciden con los saldos de los libros de contabilidad?	4,90	4,89
26. ¿Se utiliza un sistema de indicadores para analizar e interpretar la realidad financiera de la entidad?	4,44	4,23
27. ¿La información financiera presenta la suficiente ilustración para su adecuada comprensión por parte de los usuarios?	4,81	4,73
RENDICIÓN DE CUENTAS E INFORMACIÓN A PARTES INTERESADAS	4,71	4,65
28. ¿Para las entidades obligadas a realizar rendición de cuentas se presentan los estados financieros en la misma forma? si no está obligada a rendición de cuentas ¿se prepara información financiera con propósitos específicos que propendan por la transparencia?	4,71	4,65
GESTIÓN DEL RIESGO CONTABLE	4,52	4,47
29. ¿Para las entidades obligadas a realizar rendición de cuentas se presentan los estados financieros en la misma forma? si no está obligada a rendición de cuentas ¿se prepara información financiera con propósitos específicos que propendan por la transparencia?	4,52	4,43
30. ¿Se ha establecido la probabilidad de ocurrencia y el impacto que puede tener, en la entidad, la materialización de los riesgos de índole contable?	4,35	4,23
31. ¿Los funcionarios involucrados en el proceso contable poseen las habilidades y competencias necesarias para su ejecución?	4,88	4,88
32. ¿Dentro del plan institucional de capacitación se considera el desarrollo de competencias y actualización permanente del personal involucrado en el proceso contable?	4,35	4,33

ESPACIO EN BLANCO

3.2.1.2. Resultados promedio por agrupación

A continuación, se presentan resultados promedio por Marco Normativo, Centro de consolidación y algunos grupos de interés general.

Gráfico 3-5 Resultados promedio por Marco Normativo

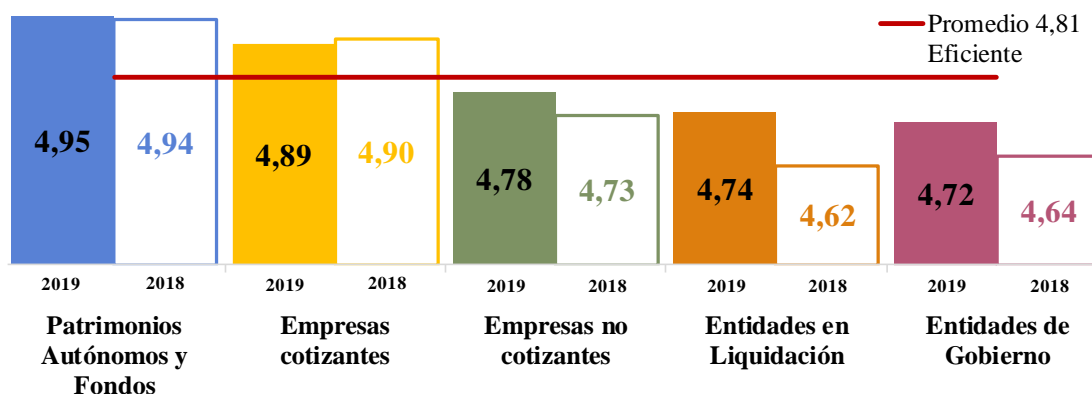


Gráfico 3-6 Resultados promedio por Centro de consolidación Empresas Cotizantes

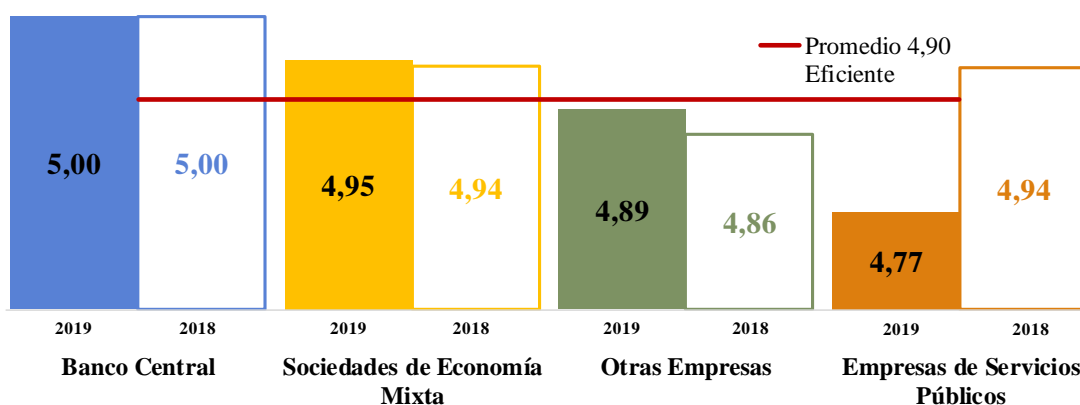


Gráfico 3-7 Resultados promedio por Centro de consolidación Empresas no Cotizantes

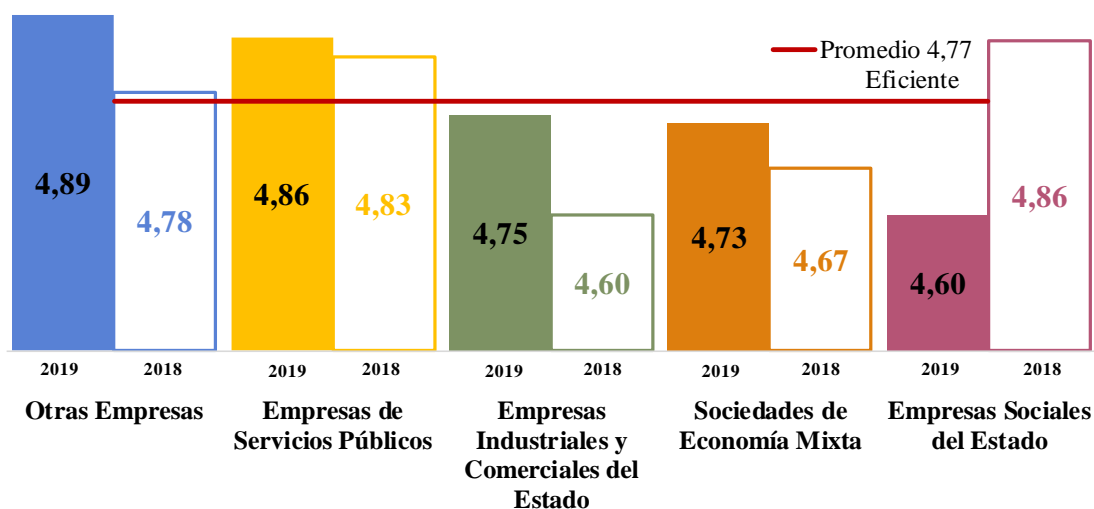


Gráfico 3-8 Resultados promedio por Centro de consolidación Entidades de Gobierno

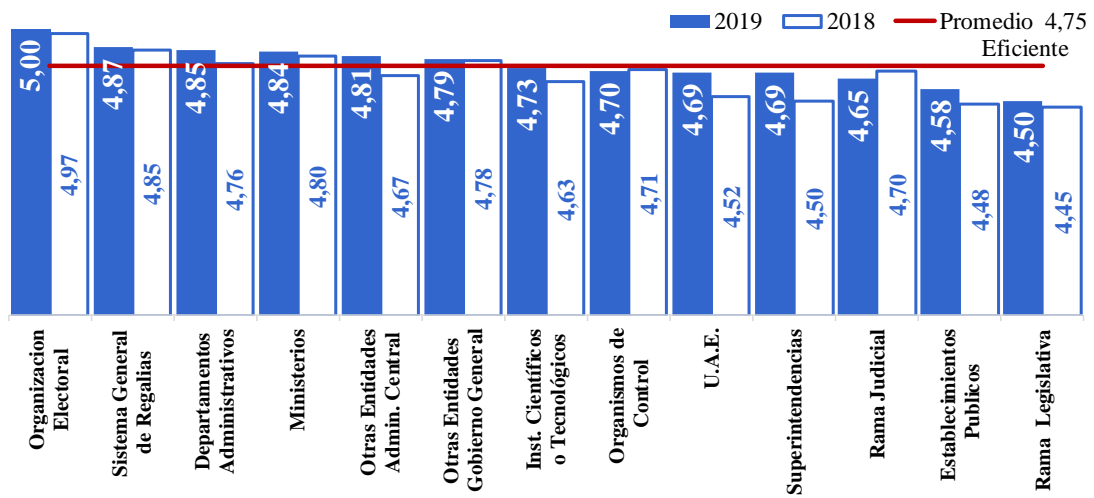


Gráfico 3-9 Resultados promedio Departamentos Administrativos

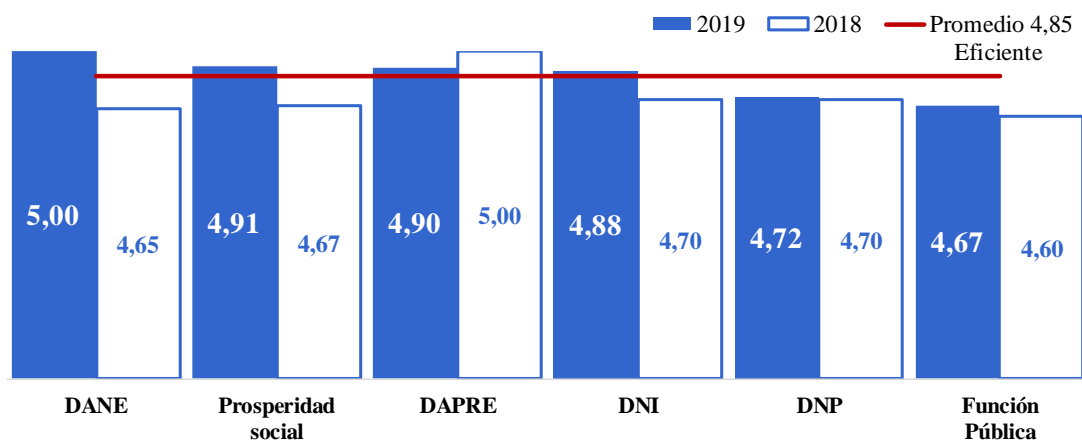


Gráfico 3-10 Resultados promedio Ministerios

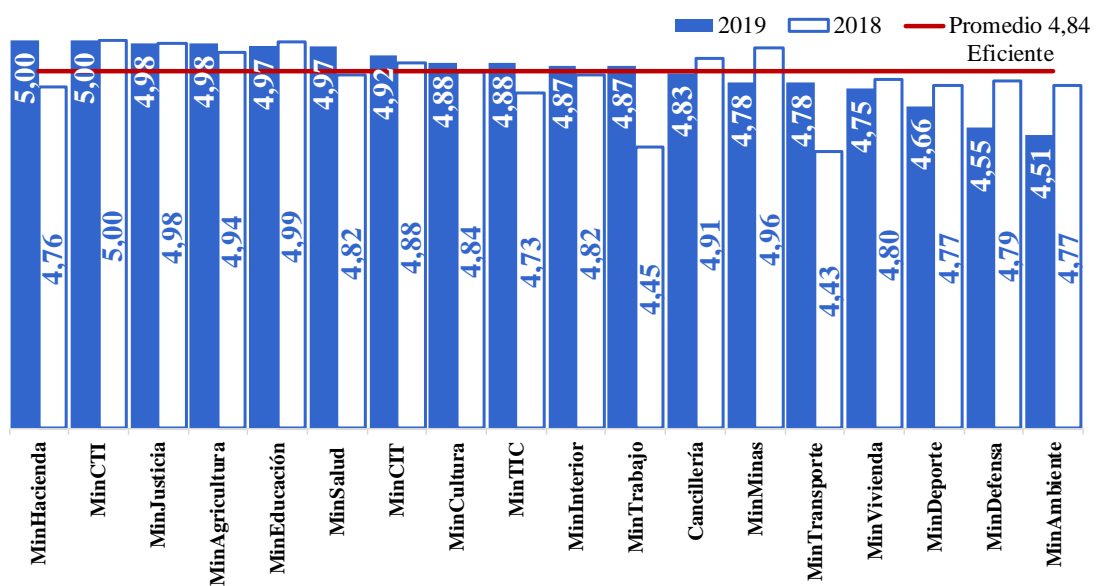
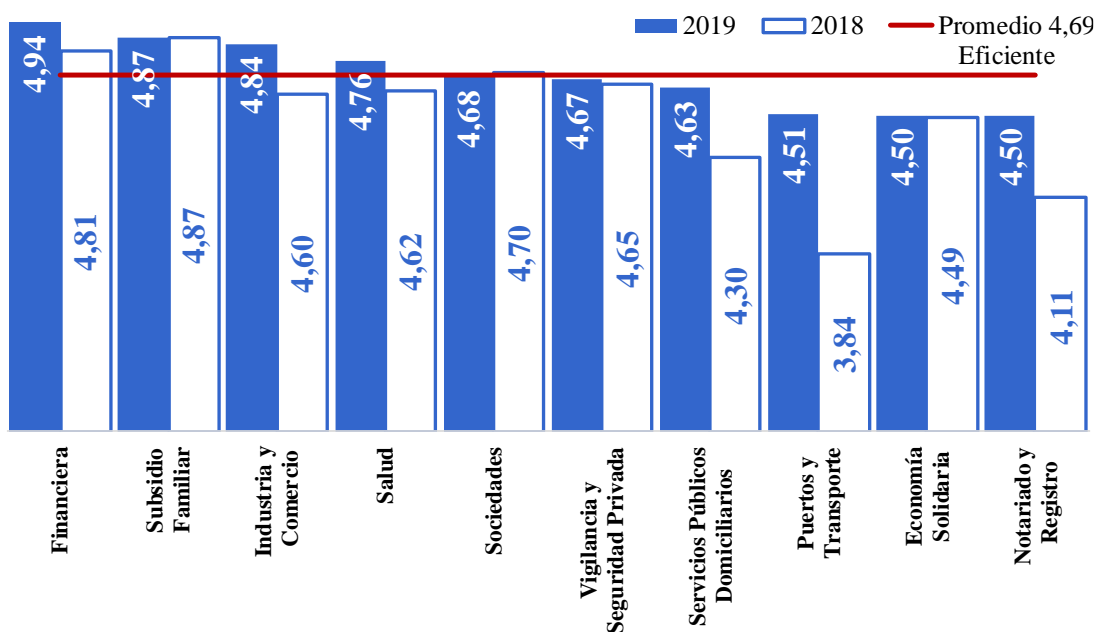


Gráfico 3-11 Resultados promedio Superintendencias



3.2.1.3. Resultados por entidad

En el gráfico 3-10 se presenta la participación por criterio de las entidades del Nivel Nacional, comparativamente con 2018.

Gráfico 3-12 Participación por criterio

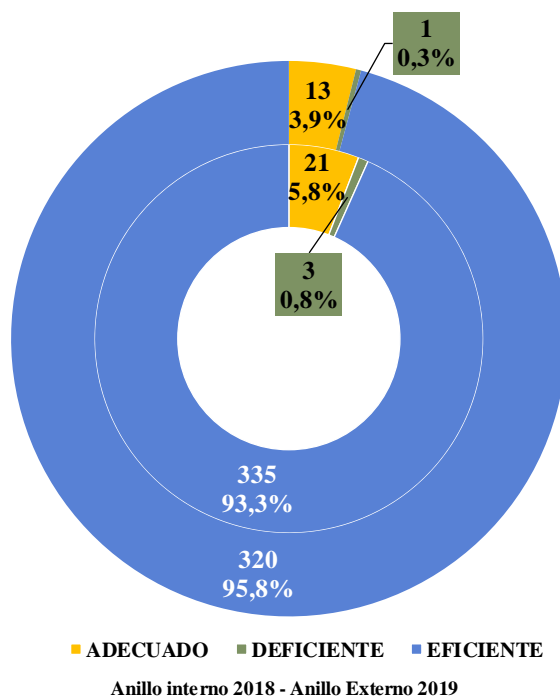


Tabla 3-1 Calificaciones por entidad Empresas Cotizantes

EMPRESAS COTIZANTES				
N°	ENTIDAD	2018	2019	
BANCO CENTRAL				
1	Banco de la República	5,00	5,00	EFICIENTE
EMPRESAS DE SERVICIOS PÚBLICOS				
1	Interconexión Eléctrica S.A.	4,95	4,95	EFICIENTE
2	E.S.P. Transelca S.A.	4,96	4,95	EFICIENTE
3	E.S.P. Intercolombia S.A.	4,93	4,95	EFICIENTE
4	E.S.P. XM Compañía de Expertos en Mercados S.A.	4,98	4,90	EFICIENTE
5	Internexa S.A.	4,87	4,88	EFICIENTE
6	Ecopetrol Energía S.A.S. E.S.P.		3,97	ADECUADO
OTRAS EMPRESAS				
1	Fondo de Garantías de Instituciones Financieras	5,00	5,00	EFICIENTE
2	Arco Grupo Bancoldex S.A. Compañía de Financiamiento	5,00	5,00	EFICIENTE
3	Fiduciaria Agraria S.A.	5,00	5,00	EFICIENTE
4	Fiduciaria Colombiana de Comercio Exterior S.A.	4,90	5,00	EFICIENTE
5	Fondo de Garantías de Entidades Cooperativas	4,78	5,00	EFICIENTE
6	Fondo para el Financiamiento del Sector Agropecuario	4,94	4,97	EFICIENTE
7	Fondo Agropecuario de Garantías	4,94	4,97	EFICIENTE
8	Caja Promotora de Vivienda Militar y de Policía	4,99	4,95	EFICIENTE
9	Financiera de Desarrollo Nacional S.A.	5,00	4,95	EFICIENTE
10	Financiera de Desarrollo Territorial S.A.	4,91	4,93	EFICIENTE
11	La Previsora S.A. (Compañía de Seguros Generales)	4,89	4,91	EFICIENTE
12	Empresa Nacional Promotora del Desarrollo Territorial	4,64	4,88	EFICIENTE
13	Positiva Compañía de Seguros S.A.	4,93	4,87	EFICIENTE
14	Banco de Comercio Exterior de Colombia S.A.	4,85	4,85	EFICIENTE
15	Fiduciaria la Previsora S.A.	4,77	4,79	EFICIENTE
16	Fondo Nacional del Ahorro	4,61	4,75	EFICIENTE
17	Instituto Colombiano de Crédito Educativo y Estudios Técnicos en el Exterior	4,82	4,75	EFICIENTE
18	Fondo Nacional de Garantías S.A.	4,74	4,75	EFICIENTE
19	Infraestructura Asset Management Colombia SAS		4,75	EFICIENTE
20	Banco Agrario de Colombia	4,61	4,70	EFICIENTE
SOCIEDADES DE ECONOMÍA MIXTA				
1	Oleoducto Central S.A.	5,00	5,00	EFICIENTE
2	Intervial Colombia S.A.S.	5,00	5,00	EFICIENTE
3	Cenit Transporte y Logística de Hidrocarburos S.A.S.	5,00	5,00	EFICIENTE
4	Esenttia S.A.	4,91	4,97	EFICIENTE

SOCIEDADES DE ECONOMÍA MIXTA				
5	Refinería de Cartagena S.A.S	4,80	4,97	EFICIENTE
6	Esentia Masterbatch Ltda.	4,95	4,97	EFICIENTE
7	Oleoducto de Colombia S.A.	5,00	4,93	EFICIENTE
8	Sistemas Inteligentes en Red S.A.S.	4,95	4,90	EFICIENTE
9	Ecopetrol S.A.	4,73	4,79	EFICIENTE

Tabla 3-2 Calificaciones por entidad Empresas no Cotizantes

EMPRESAS NO COTIZANTES				
Nº	ENTIDAD	2018	2019	
EMPRESAS DE SERVICIOS PÚBLICOS				
1	E.S.P. Centrales Eléctricas de Nariño S.A.	5,00	5,00	EFICIENTE
2	E.S.P. Electrificadora del Caquetá S.A.	4,92	5,00	EFICIENTE
3	E.S.P. Gestión Energética S.A.	5,00	5,00	EFICIENTE
4	E.S.P. Generadora y Comercializadora de Energía del Caribe S.A.	5,00	5,00	EFICIENTE
5	E.S.P. Empresa de Energía del Archipiélago de San Andrés, Providencia y Santa Catalina S.A.	5,00	5,00	EFICIENTE
6	E.S.P. Gecelca 3 S.A.S.	5,00	5,00	EFICIENTE
7	E.S.P. Centrales Eléctricas del Cauca S.A.	4,81	4,96	EFICIENTE
8	E.S.P. Electrificadora del Meta S.A.	4,85	4,96	EFICIENTE
9	E.S.P. Empresa Urrá S.A.	5,00	4,95	EFICIENTE
10	E.S.P. Empresa Distribuidora del Pacífico S.A.	4,61	4,75	EFICIENTE
11	E.S.P. Empresa Pública de Alcantarillado de Santander S.A.	4,78	4,64	EFICIENTE
12	Hospital Militar Central	4,48	4,59	EFICIENTE
13	E.S.P. Electrificadora del Huila S.A.	4,36	4,32	EFICIENTE
EMPRESAS INDUSTRIALES Y COMERCIALES DEL ESTADO				
1	Centro de Diagnóstico Automotor de Cúcuta Ltda.	4,92	5,00	EFICIENTE
2	Canal Regional de Televisión del Caribe Ltda.	5,00	5,00	EFICIENTE
3	Instituto Colombiano para la Evaluación de la Educación	4,94	4,98	EFICIENTE
4	Organización Regional de Televisión del Eje Cafetero	4,87	4,90	EFICIENTE
5	Sociedad de Televisión de las Islas	4,72	4,89	EFICIENTE
6	Teveandina Ltda.	4,52	4,75	EFICIENTE
7	Servicios Postales Nacionales S.A.	4,89	4,75	EFICIENTE
8	Central de Abastos de Cúcuta	4,81	4,61	EFICIENTE
9	Industria Militar	4,24	4,57	EFICIENTE
10	Servicio Aéreo a Territorios Nacionales	4,65	4,42	EFICIENTE
11	Imprenta Nacional de Colombia	3,03	4,35	EFICIENTE

EMPRESAS SOCIALES DEL ESTADO				
1	E.S.E. Sanatorio de Agua de Dios	5,00	4,92	EFICIENTE
2	E.S.E. Instituto Nacional de Cancerología	4,50	4,84	EFICIENTE
3	E.S.E. Sanatorio de Contratación	4,95	4,64	EFICIENTE
4	E.S.E. Centro Dermatológico Federico Lleras Acosta	4,97	4,00	ADECUADO
OTRAS EMPRESAS				
1	Fondo de Desarrollo para la Educación Superior	5,00	5,00	EFICIENTE
2	Central de Inversiones S.A.	4,60	4,85	EFICIENTE
3	Corporación Salud U.N	4,74	4,83	EFICIENTE
SOCIEDADES DE ECONOMÍA MIXTA				
1	Sociedad Almidones de Sucre S.A.S	5,00	5,00	EFICIENTE
2	Corporación de la Industria Aeronáutica Colombiana S.A.	4,92	4,91	EFICIENTE
3	Corporación de Ciencia y Tecnología para el Desarrollo de la Industria Naval Marítima y Fluvial	4,84	4,87	EFICIENTE
4	Gran Central de Abastos del Caribe S.A.	4,71	4,73	EFICIENTE
5	Sociedad de Activos Especiales S.A.S.	4,75	4,72	EFICIENTE
6	Empresa Colombiana de Productos Veterinarios S.A.	5,00	4,47	EFICIENTE
7	Sociedad Hotelera Tequendama S.A.	4,14	4,44	EFICIENTE

Tabla 3-3 Calificaciones por entidad Entidades de Gobierno

ENTIDADES DE GOBIERNO				
Nº	ENTIDAD	2018	2019	
DEPARTAMENTOS ADMINISTRATIVOS				
1	Departamento Administrativo Nacional de Estadística	4,65	5,00	EFICIENTE
2	Departamento Administrativo para la Prosperidad Social	4,67	4,91	EFICIENTE
3	Departamento Administrativo de la Presidencia de la República	5,00	4,90	EFICIENTE
4	Departamento Administrativo - Dirección Nacional de Inteligencia	4,70	4,88	EFICIENTE
5	Departamento Nacional de Planeación	4,70	4,72	EFICIENTE
6	Departamento Administrativo de la Función Pública	4,60	4,67	EFICIENTE
ESTABLECIMIENTOS PUBLICOS				
1	Fondo Rotario de la Policía Nacional	5,00	5,00	EFICIENTE
2	Fondo Rotatorio del Departamento Administrativo Nacional de Estadística.	4,69	5,00	EFICIENTE
3	Fondo para la Participación y el Fortalecimiento de la Democracia	4,89	5,00	EFICIENTE
4	Fondo Rotatorio de la Registraduría Nacional del Estado Civil	4,97	5,00	EFICIENTE

ESTABLECIMIENTOS PUBLICOS

5	Archivo General de la Nación	5,00	5,00	EFICIENTE
6	Instituto Nacional de Formación Técnica Profesional de San Juan del Cesar	4,97	5,00	EFICIENTE
7	Universidad Surcolombiana	4,62	4,99	EFICIENTE
8	Instituto Técnico Nacional de Comercio Simón Rodríguez	4,98	4,98	EFICIENTE
9	Radio Televisión Nacional de Colombia	5,00	4,97	EFICIENTE
10	Instituto de Planificación y Promoción de Soluciones Energéticas	5,00	4,95	EFICIENTE
11	Universidad Popular del Cesar	4,94	4,95	EFICIENTE
12	Universidad Pedagógica y Tecnológica de Colombia	4,92	4,94	EFICIENTE
13	Universidad Nacional de Córdoba	5,00	4,93	EFICIENTE
14	Universidad Colegio Mayor de Cundinamarca	4,80	4,93	EFICIENTE
15	Instituto Nacional de Vigilancia de Medicamentos y Alimentos	5,00	4,93	EFICIENTE
16	Fondo de Previsión Social del Congreso de la República	4,87	4,91	EFICIENTE
17	Fonprecon - Invalidez	4,87	4,91	EFICIENTE
18	Fonprecon - Sobrevivientes	4,87	4,91	EFICIENTE
19	Universidad de Caldas	4,32	4,90	EFICIENTE
20	Universidad de los Llanos	4,86	4,87	EFICIENTE
21	Fondo Nacional de Vivienda	4,80	4,87	EFICIENTE
22	Universidad de la Amazonía	4,79	4,85	EFICIENTE
23	Universidad Pedagógica Nacional	4,70	4,85	EFICIENTE
24	Universidad Militar Nueva Granada	4,61	4,83	EFICIENTE
25	Universidad Nacional Abierta y a Distancia	4,78	4,83	EFICIENTE
26	Fondo Nacional Ambiental	4,80	4,83	EFICIENTE
27	Instituto Nacional para Sordos	4,90	4,81	EFICIENTE
28	Universidad Nacional de Colombia	4,56	4,81	EFICIENTE
29	Instituto Colombiano de Bienestar Familiar	4,75	4,75	EFICIENTE
30	Entidad Administradora del Recursos del Sistema General de Seguridad Social en Salud - Unidad Gestión General	4,31	4,75	EFICIENTE
31	Instituto Nacional de Medicina Legal y Ciencias Forenses	4,66	4,69	EFICIENTE
32	Instituto Tolimense de Formación Técnica Profesional	4,51	4,69	EFICIENTE
33	Fondo Social de Vivienda de la Registraduría Nacional del Estado Civil	3,82	4,68	EFICIENTE
34	Instituto de Casas Fiscales del Ejército	4,93	4,62	EFICIENTE
35	Institución Universitaria de Educación Superior Conocimiento e Innovación para la Justicia	4,68	4,62	EFICIENTE

ESTABLECIMIENTOS PUBLICOS

36	Fondo Adaptación	4,83	4,60	EFICIENTE
37	Defensa Civil Colombiana	4,59	4,59	EFICIENTE
38	Escuela Tecnológica Instituto Técnico Central	4,79	4,59	EFICIENTE
39	Universidad Tecnológica del Chocó Diego Luis Córdoba	4,32	4,54	EFICIENTE
40	Caja de Retiro de las Fuerzas Militares	4,46	4,54	EFICIENTE
41	Escuela Superior de Administración Pública	4,62	4,49	EFICIENTE
42	Fondo para la Rehabilitación, Inversión Social y Lucha contra el Crimen Organizado	4,57	4,49	EFICIENTE
43	Caja de Sueldos de Retiro de la Policía Nacional	4,35	4,47	EFICIENTE
44	Corporación de Alta Tecnología para la Defensa	3,95	4,43	EFICIENTE
45	Instituto Nacional de Formación Técnica Profesional de San Andrés y Providencia	4,26	4,37	EFICIENTE
46	Instituto Nacional para Ciegos	4,07	4,35	EFICIENTE
47	Instituto Nacional de Salud	4,35	4,23	EFICIENTE
48	Universidad del Cauca	4,82	4,19	EFICIENTE
49	Centro de Memoria Histórica	4,41	4,12	EFICIENTE
50	Instituto Colombiano Agropecuario	3,86	4,04	EFICIENTE
51	Club Militar de Oficiales	2,77	4,01	EFICIENTE
52	Agencia Logística de las Fuerzas Militares	3,32	3,99	ADECUADO
53	Instituto Caro y Cuervo	3,74	3,91	ADECUADO
54	Universidad Tecnológica de Pereira	4,39	3,90	ADECUADO
55	Universidad del Pacífico	3,61	3,82	ADECUADO
56	Servicio Nacional de Aprendizaje	3,38	3,64	ADECUADO
57	Instituto Nacional de Vías	3,20	3,05	ADECUADO
58	Instituto Nacional Penitenciario y Carcelario	2,70	2,89	DEFICIENTE

INSTITUTOS CIENTÍFICOS O TECNOLÓGICOS

1	Instituto Geográfico Agustín Codazzi	5,00	5,00	EFICIENTE
2	Instituto de Investigaciones Ambientales del Pacífico Jhon Von Newman	5,00	4,94	EFICIENTE
3	Instituto de Investigaciones Costeras y Marinas José Benito Vives de Andreis	4,75	4,85	EFICIENTE
4	Corporación Colombiana de Investigación Agropecuaria	4,95	4,82	EFICIENTE
5	Instituto Colombiano de Antropología e Historia	4,30	4,81	EFICIENTE
6	Servicio Geológico Colombiano	4,95	4,81	EFICIENTE
7	Instituto Amazónico de Investigaciones Científicas	4,38	4,70	EFICIENTE
8	Sociedad Geográfica de Colombia - Academia de Ciencias Geográficas	4,36	4,55	EFICIENTE
9	Instituto de Investigaciones en Recursos Biológicos Alexander Von Humboldt	3,99	4,45	EFICIENTE

INSTITUTOS CIENTÍFICOS O TECNOLÓGICOS

10	Instituto de Hidrología, Meteorología y Estudios Ambientales	4,61	4,35	EFICIENTE
----	--	------	------	-----------

MINISTERIOS

1	Ministerio de Hacienda y Crédito Público	4,76	5,00	EFICIENTE
2	Ministerio de Ciencia, Tecnología e Innovación	5,00	5,00	EFICIENTE
3	Ministerio de Agricultura y Desarrollo Rural	4,94	4,98	EFICIENTE
4	Ministerio de Justicia y del Derecho	4,98	4,98	EFICIENTE
5	Ministerio de Educación Nacional	4,99	4,97	EFICIENTE
6	Ministerio de Salud y Protección Social	4,82	4,97	EFICIENTE
7	Ministerio de Comercio, Industria y Turismo	4,88	4,92	EFICIENTE
8	Ministerio de Tecnologías de la Información y las Comunicaciones	4,73	4,88	EFICIENTE
9	Ministerio de la Cultura	4,84	4,88	EFICIENTE
10	Ministerio del Trabajo	4,45	4,87	EFICIENTE
11	Ministerio del Interior	4,82	4,87	EFICIENTE
12	Ministerio de Relaciones Exteriores	4,91	4,83	EFICIENTE
13	Ministerio de Minas y Energía	4,96	4,78	EFICIENTE
14	Ministerio de Transporte	4,43	4,78	EFICIENTE
15	Ministerio de Vivienda, Ciudad y Territorio	4,80	4,75	EFICIENTE
16	Ministerio del Deporte	4,77	4,66	EFICIENTE
17	Ministerio de Defensa Nacional	4,79	4,55	EFICIENTE
18	Ministerio de Ambiente y Desarrollo Sostenible	4,77	4,51	EFICIENTE

ORGANISMOS DE CONTROL

1	Auditoría General de la República	4,98	4,84	EFICIENTE
2	Procuraduría General de la Nación	4,41	4,76	EFICIENTE
3	Contraloría General de la República	4,74	4,50	EFICIENTE

ORGANIZACION ELECTORAL

1	Registraduría Nacional del Estado Civil	4,97	5,00	EFICIENTE
---	---	------	------	-----------

OTRAS ENTIDADES ADMINISTRACION CENTRAL

1	Defensoría del Pueblo	4,98	4,98	EFICIENTE
2	Corporación Agencia Nacional de Gobierno Digital	4,84	4,92	EFICIENTE
3	Tesoro Nacional	4,60	4,88	EFICIENTE
4	Deuda Pública Nación	4,58	4,86	EFICIENTE
5	Policía Nacional	4,34	4,39	EFICIENTE

OTRAS ENTIDADES GOBIERNO GENERAL

1	Fondo de Cobertura de Tasas - FOGAFIN	5,00	5,00	EFICIENTE
2	Corporación Autónoma Regional del Valle del Cauca	5,00	5,00	EFICIENTE
3	Corporación Autónoma Regional del Tolima	4,91	5,00	EFICIENTE
4	Procolombia	4,92	5,00	EFICIENTE
5	Consejo Nacional de Arquitectura	5,00	5,00	EFICIENTE

OTRAS ENTIDADES GOBIERNO GENERAL

6	Fondo de Emergencia Económica	5,00	5,00	EFICIENTE
7	Fondo de Emergencia Económica	4,78	5,00	EFICIENTE
8	Corporación Autónoma Regional de los Valles del Sinú y San Jorge	4,83	5,00	EFICIENTE
9	Fondo de Bienestar Social de Contranal	4,91	5,00	EFICIENTE
10	Fondo de Cofinanciación para Inversión Urbana	4,91	5,00	EFICIENTE
11	Patrimonio Autónomo Fondo Nacional de Turismo	4,92	5,00	EFICIENTE
12	Patrimonio Autónomo INNPULSA	4,94	5,00	EFICIENTE
13	Patrimonio Autónomo Programa de Transformación Productiva - PTP	4,94	5,00	EFICIENTE
14	Corporación para el Desarrollo Sostenible de Urabá	4,40	4,98	EFICIENTE
15	Corporación Autónoma Regional del Cesar	4,74	4,98	EFICIENTE
16	Corporación Autónoma Regional de Santander	4,96	4,98	EFICIENTE
17	Corporación Autónoma Regional de Defensa de la Meseta de Bucaramanga	4,98	4,97	EFICIENTE
18	Consejo Nacional Profesional de Economía	4,87	4,97	EFICIENTE
19	Corporación Autónoma Regional para el Desarrollo Sostenible del Chocó	4,89	4,96	EFICIENTE
20	Corporación Autónoma Regional de la Orinoquía	4,92	4,96	EFICIENTE
21	Corporación Autónoma Regional de Sucre	4,96	4,96	EFICIENTE
22	PA Fondo Francisco José de Caldas - Fiduprevisora S.A.	4,95	4,94	EFICIENTE
23	Comisión Nacional del Servicio Civil	4,72	4,92	EFICIENTE
24	Patrimonio Autónomo de Pensiones del Fondo de Previsión Social del Congreso de la República - Vejez	4,87	4,91	EFICIENTE
25	Corporación Autónoma Regional de Chivor	5,00	4,91	EFICIENTE
26	Corporación Autónoma Regional de las Cuencas de los ríos Rionegro y Nare	5,00	4,90	EFICIENTE
27	Fondo Nacional de Prestaciones Sociales del Magisterio	4,86	4,90	EFICIENTE
28	Corporación Autónoma Regional del Alto Magdalena	4,90	4,90	EFICIENTE
29	Administradora Colombiana de Pensiones	4,94	4,90	EFICIENTE
30	Agencia Nacional Inmobiliaria Virgilio Barco Vargas	4,89	4,90	EFICIENTE
31	Colpensiones - Fondo de Vejez	4,94	4,90	EFICIENTE
32	Colpensiones - Fondo de Invalidez	4,94	4,90	EFICIENTE
33	Colpensiones - Fondo de Sobrevivientes	4,94	4,90	EFICIENTE
34	Colpensiones Sistema de Ahorro de Beneficios Periódicos	4,94	4,90	EFICIENTE
35	Corporación Autónoma Regional del Quindío	4,86	4,89	EFICIENTE
36	Corporación Autónoma Regional del Guavio	4,80	4,89	EFICIENTE

OTRAS ENTIDADES GOBIERNO GENERAL

37	Corporación para el Desarrollo Sostenible del Sur de la Amazonía	4,70	4,89	EFICIENTE
38	Corporación Autónoma Regional del Magdalena	5,00	4,88	EFICIENTE
39	Corporación Autónoma Regional de Caldas	4,68	4,87	EFICIENTE
40	Corporación para el Desarrollo Sostenible de La Mojana y El San Jorge	4,81	4,87	EFICIENTE
41	Agencia de Renovación del Territorio	5,00	4,87	EFICIENTE
42	Agencia Nacional de Infraestructura	4,79	4,85	EFICIENTE
43	Corporación para el Desarrollo Sostenible de La Macarena	4,97	4,85	EFICIENTE
44	Corporación Autónoma Regional del Cauca	4,90	4,84	EFICIENTE
45	Corporación Autónoma Regional de la Frontera Nororiental	4,94	4,83	EFICIENTE
46	Corporación para el Desarrollo Sostenible del Archipiélago de San Andrés, Providencia y Santa Catalina	4,90	4,83	EFICIENTE
47	Consejo Profesional de Ingeniería Química de Colombia	4,72	4,83	EFICIENTE
48	Consejo Profesional Nacional de Ingeniería	4,68	4,82	EFICIENTE
49	Consejo Profesional de Biología	4,82	4,82	EFICIENTE
50	PA Fondo Colombia en Paz	4,95	4,82	EFICIENTE
51	Computadores para Educar	3,98	4,81	EFICIENTE
52	Corporación Autónoma Regional del Centro de Antioquia	4,92	4,81	EFICIENTE
53	Agencia Nacional de Tierras	4,88	4,80	EFICIENTE
54	Jurisdicción Especial para la Paz	5,00	4,79	EFICIENTE
55	Corporación para el Desarrollo Sostenible del Norte y el Oriente Amazónico	4,88	4,78	EFICIENTE
56	Agencia Nacional de Minería	5,00	4,77	EFICIENTE
57	Corporación Autónoma Regional de Boyacá	4,99	4,74	EFICIENTE
58	Corporación Autónoma Regional de Risaralda	4,55	4,73	EFICIENTE
59	Corporación Nacional para la Reconstrucción del Río Páez y Zonas Aledañas - Nasa Kiwe	4,22	4,73	EFICIENTE
60	Fondo Especial para la Administración de Bienes de la Fiscalía General de la Nación	4,54	4,73	EFICIENTE
61	Consejo Profesional de Ingeniería de Petróleos	4,50	4,71	EFICIENTE
62	Tribunal Nacional de Ética Médica	4,58	4,70	EFICIENTE
63	Administradora de los Recursos del Sistema General de Seguridad Social en Salud - Unidad Recursos Administrados	4,21	4,70	EFICIENTE
64	Corporación Autónoma Regional del Canal del Dique	4,83	4,66	EFICIENTE

OTRAS ENTIDADES GOBIERNO GENERAL

65	Administradora del Monopolio Rentístico de los Juegos de Suerte y Azar.	4,31	4,65	EFICIENTE
66	Corporación Autónoma Regional del Sur de Bolívar	4,69	4,57	EFICIENTE
67	Agencia Presidencial de Cooperación Internacional de Colombia	4,36	4,54	EFICIENTE
68	Corporación Autónoma Regional del Río Grande de la Magdalena	4,49	4,50	EFICIENTE
69	Corporación Autónoma Regional de la Guajira	4,73	4,39	EFICIENTE
70	Artesanías de Colombia S.A.	3,99	4,30	EFICIENTE
71	Comisión para el Esclarecimiento de la Verdad, la Convivencia y la no Repetición	4,57	4,23	EFICIENTE
72	Corporación Autónoma Regional de Nariño	4,43	4,21	EFICIENTE
73	Agencia de Desarrollo Rural - ADR	3,76	4,04	EFICIENTE
74	Corporación Autónoma Regional del Atlántico	4,46	4,02	EFICIENTE
75	Corporación Autónoma Regional de Cundinamarca	4,15	3,96	ADECUADO
76	Consejo Profesional Nacional de Topografía		3,75	ADECUADO

RAMA JUDICIAL

1	Consejo Superior de la Judicatura	4,84	4,83	EFICIENTE
2	Fiscalía General de la Nación	4,56	4,47	EFICIENTE

RAMA LEGISLATIVA

1	Cámara de Representantes	4,89	4,75	EFICIENTE
2	Senado de la República	4,01	4,25	EFICIENTE

SISTEMA GENERAL DE REGALIAS

1	Sistema General de Regalías	4,85	4,87	EFICIENTE
---	-----------------------------	------	------	-----------

SUPERINTENDENCIAS

1	Superintendencia Financiera de Colombia	4,81	4,94	EFICIENTE
2	Superintendencia de Subsidio Familiar	4,87	4,87	EFICIENTE
3	Superintendencia de Industria y Comercio	4,60	4,84	EFICIENTE
4	Superintendencia Nacional de Salud	4,62	4,76	EFICIENTE
5	Superintendencia de Sociedades	4,70	4,68	EFICIENTE
6	Superintendencia de Vigilancia y Seguridad Privada	4,65	4,67	EFICIENTE
7	Superintendencia de Servicios Públicos Domiciliarios	4,30	4,63	EFICIENTE
8	Superintendencia de Transporte	3,84	4,51	EFICIENTE
9	Superintendencia de Notariado y Registro	4,11	4,50	EFICIENTE
10	Superintendencia de Economía Solidaria	4,49	4,50	EFICIENTE

UNIDADES ADMINISTRATIVAS ESPECIALES

1	U.A.E. Unidad de Proyección Normativa y Estudios de Regulación Financiera	5,00	5,00	EFICIENTE
2	U.A.E. Contaduría General de la Nación	4,84	4,98	EFICIENTE
3	U.A.E Migración Colombia	4,88	4,98	EFICIENTE

UNIDADES ADMINISTRATIVAS ESPECIALES

4	U.A.E. Agencia del Inspector General de Tributos, Rentas y Contribuciones Parafiscales	4,85	4,98	EFICIENTE
5	Agencia Nacional de Defensa Jurídica del Estado	4,83	4,97	EFICIENTE
6	U.A.E. Fondo Nacional de Estupefacientes	4,81	4,95	EFICIENTE
7	Comisión Reguladora de Agua Potable y Saneamiento Básico	4,91	4,95	EFICIENTE
8	Unidad de Información y Análisis Financiero	4,73	4,94	EFICIENTE
9	U.A.E. Junta Central de Contadores	4,92	4,94	EFICIENTE
10	Agencia para la Reincorporación y la Normalización	5,00	4,93	EFICIENTE
11	U.A.E. de Gestión de Restitución de Tierras Despojadas	4,96	4,89	EFICIENTE
12	U.A.E. de Organizaciones Solidarias	4,85	4,87	EFICIENTE
13	U.A.E. de Gestión Pensional y Contribuciones Parafiscales de la Protección Social	4,90	4,87	EFICIENTE
14	U. A.E. Agencia Nacional de Contratación Pública - Colombia compra Eficiente.	5,00	4,87	EFICIENTE
15	Fondo Nacional de Gestión de Riesgo de Desastres	4,86	4,86	EFICIENTE
16	Unidad de Planificación de Tierras Rurales, Adecuación de Tierras y Usos Agropecuarios	4,79	4,86	EFICIENTE
17	U.A.E. Autoridad Nacional de Acuicultura y Pesca	4,81	4,84	EFICIENTE
18	Fondo Único de Tecnologías de la Información y las Comunicaciones	4,67	4,83	EFICIENTE
19	Dirección Nacional de Derechos de Autor	4,53	4,83	EFICIENTE
20	U.A.E. Autoridad Nacional de Licencias Ambientales	4,81	4,83	EFICIENTE
21	Unidad Nacional para la Gestión del Riesgo de Desastres	4,63	4,80	EFICIENTE
22	Parques Nacionales Naturales de Colombia	4,50	4,73	EFICIENTE
23	Unidad para la Atención y Reparación Integral a las Víctimas	4,32	4,72	EFICIENTE
24	Fondo Rotatorio del Ministerio de Relaciones Exteriores	4,68	4,71	EFICIENTE
25	Unidad Nacional de Protección	4,83	4,71	EFICIENTE
26	U.A.E. de la Aeronáutica Civil	3,89	4,65	EFICIENTE
27	Comisión de Regulación de Comunicaciones	4,85	4,65	EFICIENTE
28	Dirección Nacional de Bomberos	4,24	4,63	EFICIENTE
29	Unidad de Planeación Minero Energética	3,67	4,62	EFICIENTE
30	U.A.E. de la Dirección de Impuestos y Aduanas Nacionales	4,70	4,59	EFICIENTE
31	U.A.E. del Servicio Público de Empleo	3,87	4,55	EFICIENTE
32	Unidad de Servicios Penitenciarios y Carcelarios	2,74	4,52	EFICIENTE
33	U.A.E. Agencia Nacional del Espectro	4,45	4,49	EFICIENTE

UNIDADES ADMINISTRATIVAS ESPECIALES				
34	U.A.E. Agencia Nacional de Hidrocarburos	4,31	4,32	EFICIENTE
35	Unidad de Búsqueda de Personas dadas por Desaparecidas en el contexto y en razón del conflicto armado	3,51	4,24	EFICIENTE
36	Comisión de Regulación de Energía y Gas	4,22	4,19	EFICIENTE
37	Agencia Nacional de Seguridad Vial	4,38	3,98	ADECUADO
38	Dirección de Impuestos y Aduanas Nacionales	3,83	3,89	ADECUADO
39	U.A.E. Instituto Nacional de Metrología	3,86	3,88	ADECUADO

Tabla 3-4 Calificaciones por entidad Entidades en Liquidación

ENTIDADES EN LIQUIDACIÓN				
Nº	ENTIDAD	2018	2019	
PROCESOS ESPECIALES EMPRESAS				
1	E.S.P. Empresa de Energía Eléctrica del Amazonas S.A. - En Liquidación	5,00	5,00	EFICIENTE
2	E.S.P. Electrificadora del Tolima S.A. - En Liquidación	4,23	4,21	EFICIENTE
PROCESOS ESPECIALES OTRAS ENTIDADES				
1	Autoridad Nacional de Televisión- En Liquidación	4,91	5,00	EFICIENTE

Tabla 3-5 Calificaciones por entidad Patrimonios Autónomos y Fondos

PATRIMONIOS AUTÓNOMOS Y FONDOS				
Nº	ENTIDAD	2018	2019	
ESTABLECIMIENTOS PUBLICOS				
1	Fondo de Pasivo Social de Ferrocarriles Nacionales de Colombia	3,71	4,22	EFICIENTE
OTRAS ENTIDADES GOBIERNO GENERAL				
1	Fondo Bonos y Títulos Garantizados Ley 546 - FOGAFIN	5,00	5,00	EFICIENTE
2	Fondo de Cofinanciación para la Inversión Social	4,91	5,00	EFICIENTE
3	Fondo de Cofinanciación para la Inversión Vial	4,91	5,00	EFICIENTE
PROCESOS ESPECIALES OTRAS ENTIDADES				
1	Fideicomiso de Administración del Insfopal	4,91	5,00	EFICIENTE
2	Patrimonio Autónomo de Remanentes de la Comisión Nacional de Televisión	4,98	5,00	EFICIENTE
3	Patrimonio Autónomo de Remanentes Corelca S.A E.S.P. - En Liquidación	4,98	5,00	EFICIENTE
4	PAP Caja Agraria Pensiones	4,95	4,98	EFICIENTE
5	PAR Electrificadora de La Guajira S.A. E.S.P. - En Liquidación	4,95	4,98	EFICIENTE

PROCESOS ESPECIALES OTRAS ENTIDADES

6	PAR Electrificadora de Córdoba S.A. E.S.P. - En Liquidación	4,95	4,98	EFICIENTE
7	PAR Electrificadora del Atlántico S.A. E.S.P. - En Liquidación	4,95	4,98	EFICIENTE
8	PAR Empresa de Energía Eléctrica de Magangué	4,95	4,98	EFICIENTE
9	PAR Electrificadora de Bolívar S.A. E.S.P. - En Liquidación	4,95	4,98	EFICIENTE
10	PAR Electrificadora del Magdalena S.A. E.S.P. - En Liquidación	4,95	4,98	EFICIENTE
11	PAP Banco Central Hipotecario - En Liquidación / Archivo Bogotá	4,95	4,98	EFICIENTE
12	PAR Banco Central Hipotecario - En Liquidación	4,95	4,98	EFICIENTE
13	PAR Banco del Estado - En Liquidación	4,95	4,98	EFICIENTE
14	PAR E.S.E. Antonio Nariño	4,95	4,98	EFICIENTE
15	PA PAR E.S.P. Electrocesar S.A. - En Liquidación	4,95	4,98	EFICIENTE
16	PA Electrolima - En Liquidación	4,95	4,98	EFICIENTE
17	PAP Fiduprevisora S.A. Defensa Jurídica Extinto DAS y su Fondo Rotatorio	4,95	4,98	EFICIENTE
18	PAR Caprecom EICE - En liquidación	4,95	4,98	EFICIENTE
19	PAR Electrificadora de Sucre S.A. E.S.P. - En Liquidación	4,95	4,96	EFICIENTE
20	PAP PAR Banco Cafetero en Liquidación	4,95	4,96	EFICIENTE
21	Patrimonio Autónomo de Remanentes Caja Agraria	4,95	4,92	EFICIENTE
22	PAP Consorcio Fondo Atención en Salud PPL - Fiduprevisora S.A.	4,95	4,92	EFICIENTE

ESPACIO EN BLANCO

3.2.2. Nivel Territorial

3.2.2.1. Resultados promedio

En el gráfico 3-13 se presenta la calificación promedio de las 3.170 entidades consolidadas del Nivel Territorial, por actividades y etapas del proceso contable.

Gráfico 3-13 Calificación promedio por etapas y actividades del Nivel Territorial

ETAPAS \bar{x}		ACTIVIDADES \bar{x}			
ELEMENTOS DEL MARCO NORMATIVO	4,37	4,35	Políticas Contables	4,37	4,35
RECONOCIMIENTO	4,80	4,80	Identificación	4,63	4,62
			Clasificación	4,88	4,88
			Registro	4,86	4,87
			Medición Inicial	4,80	4,81
MEDICIÓN POSTERIOR	4,39	4,38	Medición Posterior	4,39	4,38
REVELACIÓN	4,64	4,62	Presentación de EEFF	4,64	4,62
RENDICIÓN DE CUENTAS	4,69	4,68	Rendición de Cuentas	4,69	4,68
GESTIÓN DEL RIESGO	3,98	3,96	Gestión del Riesgo Contable	3,98	3,96
	2019	2018		2019	2018

En el siguiente gráfico se presenta la calificación promedio del Nivel Territorial de cada una de las preguntas que conforman el formulario de evaluación, las cuales están organizadas por etapas y actividades:

Gráfico 3-14 Calificación promedio por pregunta del Nivel Territorial

MARCO DE REFERENCIA DEL PROCESO CONTABLE

	2019	2018
ELEMENTOS DEL MARCO NORMATIVO	4,37	4,35
1. ¿La entidad ha definido las políticas contables que debe aplicar para el reconocimiento, medición, revelación y presentación de los hechos económicos de acuerdo con el marco normativo que le corresponde aplicar?	4,73	4,72
2. ¿Se establecen instrumentos (planes, procedimientos, manuales, reglas de negocio, guías, etc) para el seguimiento al cumplimiento de los planes de mejoramiento derivados de los hallazgos de auditoría interna o externa?	4,37	4,33
3. ¿La entidad cuenta con una política o instrumento (procedimiento, manual, regla de negocio, guía, instructivo, etc.) tendiente a facilitar el flujo de información relativo a los hechos económicos originados en cualquier dependencia?	4,26	4,22
4. ¿Se ha implementado una política o instrumento (directriz, procedimiento, guía o lineamiento) sobre la identificación de los bienes físicos en forma individualizada dentro del proceso contable de la entidad?	4,15	4,13

MARCO DE REFERENCIA DEL PROCESO CONTABLE

5. ¿Se cuenta con una directriz, guía o procedimiento para realizar las conciliaciones de las partidas más relevantes, a fin de lograr una adecuada identificación y medición?	4,33	4,33
6. ¿Se cuenta con una directriz, guía, lineamiento, procedimiento o instrucción en que se defina la segregación de funciones (autorizaciones, registros y manejos) dentro de los procesos contables?	4,34	4,32
7. ¿Se cuenta con una directriz, procedimiento, guía, lineamiento o instrucción para la presentación oportuna de la información financiera?	4,62	4,59
8. ¿ Existe un procedimiento para llevar a cabo, en forma adecuada, el cierre integral de la información producida en las áreas o dependencias que generan hechos económicos?	4,37	4,34
9. ¿La entidad tiene implementadas directrices, procedimientos, guías o lineamientos para realizar periódicamente inventarios y cruces de información, que le permitan verificar la existencia de activos y pasivos?	4,12	4,13
10. ¿Se tienen establecidas directrices, procedimientos, instrucciones, o lineamientos sobre análisis, depuración y seguimiento de cuentas para el mejoramiento y sostenibilidad de la calidad de la información?	4,38	4,37

ETAPAS DEL PROCESO CONTABLE

RECONOCIMIENTO

	ACTIVIDAD - IDENTIFICACIÓN	4,63	4,62
11. ¿Se evidencia por medio de flujogramas, u otra técnica o mecanismo, la forma como circula la información hacia el área contable?		4,38	4,36
12. ¿Los derechos y obligaciones se encuentran debidamente individualizados en la contabilidad, bien sea por el área contable, o bien por otras dependencias?		4,66	4,64
13. ¿Para la identificación de los hechos económicos, se toma como base el marco normativo aplicable a la entidad?		4,85	4,87
	ACTIVIDAD - CLASIFICACIÓN	4,88	4,88
14. ¿Se utiliza la versión actualizada del catálogo general de cuentas correspondiente al marco normativo aplicable a la entidad?		4,88	4,88
15. ¿Se llevan registros individualizados de los hechos económicos ocurridos en la entidad?		4,88	4,89
	ACTIVIDAD - REGISTRO	4,86	4,87
16. ¿Los hechos económicos se contabilizan cronológicamente?		4,87	4,88

RECONOCIMIENTO

17. ¿Los hechos económicos registrados están respaldados en documentos soporte idóneos?	4,89	4,91
18. ¿Para el registro de los hechos económicos, se elaboran los respectivos comprobantes de contabilidad?	4,93	4,94
19. ¿Los libros de contabilidad se encuentran debidamente soportados en comprobantes de contabilidad?	4,90	4,93
20. ¿Existe algún mecanismo a través del cual se verifique la completitud de los registros contables?	4,73	4,70
ACTIVIDAD - MEDICIÓN INICIAL	4,80	4,81
21. ¿Los criterios de medición inicial de los hechos económicos utilizados por la entidad corresponden al marco normativo aplicable a la entidad?	4,80	4,81

MEDICIÓN POSTERIOR

ACTIVIDAD - MEDICIÓN POSTERIOR	4,39	4,38
22. ¿Se calculan, de manera adecuada, los valores correspondientes a los procesos de depreciación, amortización, agotamiento y deterioro, según aplique?	4,28	4,27
23. ¿Se encuentran plenamente establecidos los criterios de medición posterior para cada uno de los elementos de los estados financieros?	4,49	4,49

REVELACIÓN

ACTIVIDAD - PRESENTACIÓN DE ESTADOS FINANCIEROS	4,64	4,62
24. ¿Se elaboran y presentan oportunamente los estados financieros a los usuarios de la información financiera?	4,68	4,65
25. ¿Las cifras contenidas en los estados financieros coinciden con los saldos de los libros de contabilidad?	4,89	4,91
26. ¿Se utiliza un sistema de indicadores para analizar e interpretar la realidad financiera de la entidad?	4,27	4,24
27. ¿La información financiera presenta la suficiente ilustración para su adecuada comprensión por parte de los usuarios?	4,72	4,69

REVELACIÓN

RENDICIÓN DE CUENTAS E INFORMACIÓN A PARTES INTERESADAS		4,69	4,68
28. ¿Para las entidades obligadas a realizar rendición de cuentas se presentan los estados financieros en la misma? si no está obligada a rendición de cuentas ¿se prepara información financiera con propósitos específicos que propendan por la transparencia?		4,69	4,68
GESTIÓN DEL RIESGO CONTABLE		3,98	3,96
29. ¿Para las entidades obligadas a realizar rendición de cuentas se presentan los estados financieros en la misma? si no está obligada a rendición de cuentas ¿se prepara información financiera con propósitos específicos que propendan por la transparencia?		3,81	3,72
30. ¿Se ha establecido la probabilidad de ocurrencia y el impacto que puede tener, en la entidad, la materialización de los riesgos de índole contable?		3,73	3,66
31. ¿Los funcionarios involucrados en el proceso contable poseen las habilidades y competencias necesarias para su ejecución?		4,73	4,74
32. ¿Dentro del plan institucional de capacitación se considera el desarrollo de competencias y actualización permanente del personal involucrado en el proceso contable?		3,66	3,69

3.2.2.2. Resultados promedio por agrupación

A continuación, se presentan resultados promedio por Gobernaciones, Ciudades Capitales, Marco Normativo, Centro de consolidación y algunos grupos de interés general.

Gráfico 3-15 Resultados promedio Gobernaciones

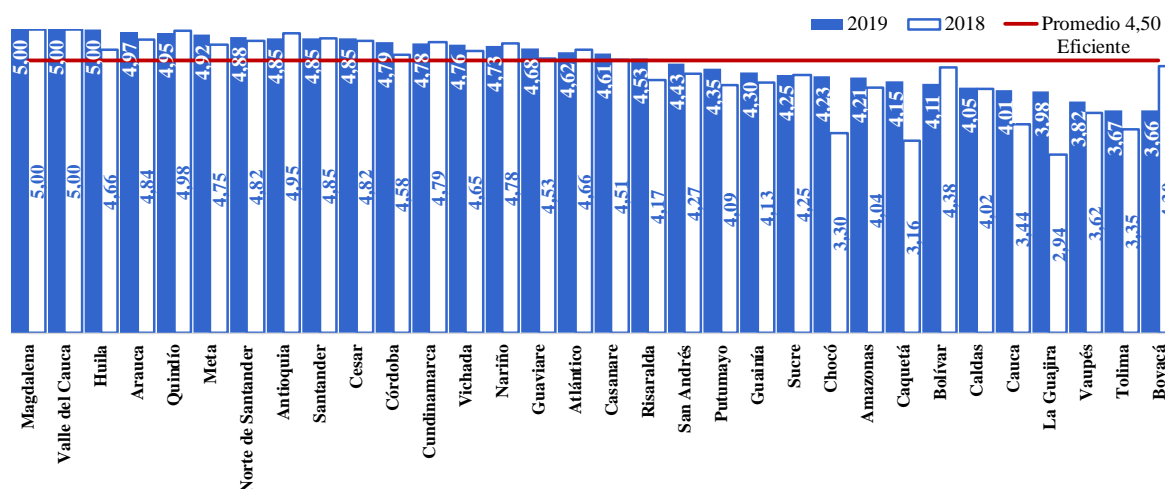


Gráfico 3-16 Resultados promedio Ciudades Capitales

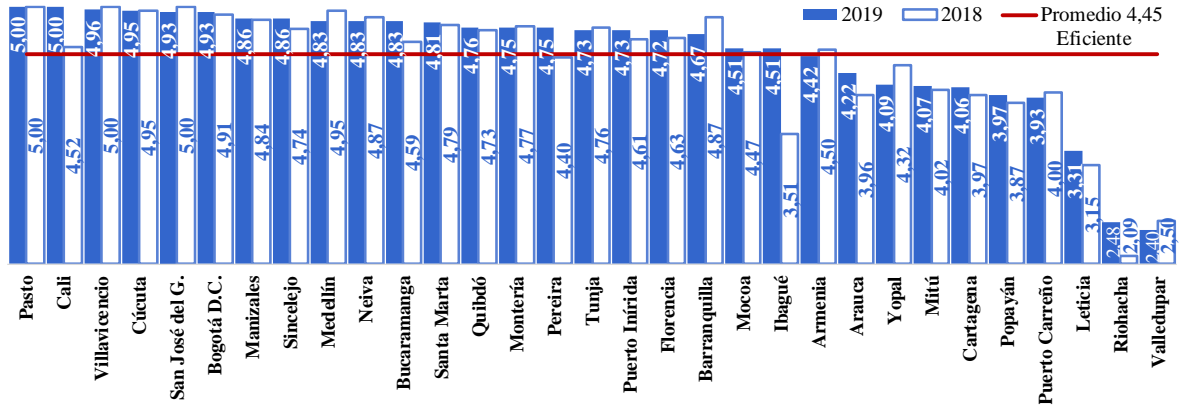


Gráfico 3-17 Resultados promedio por categoría

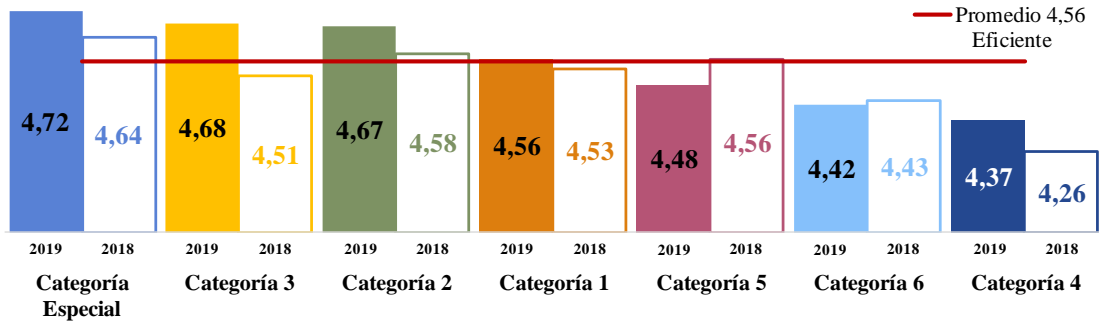
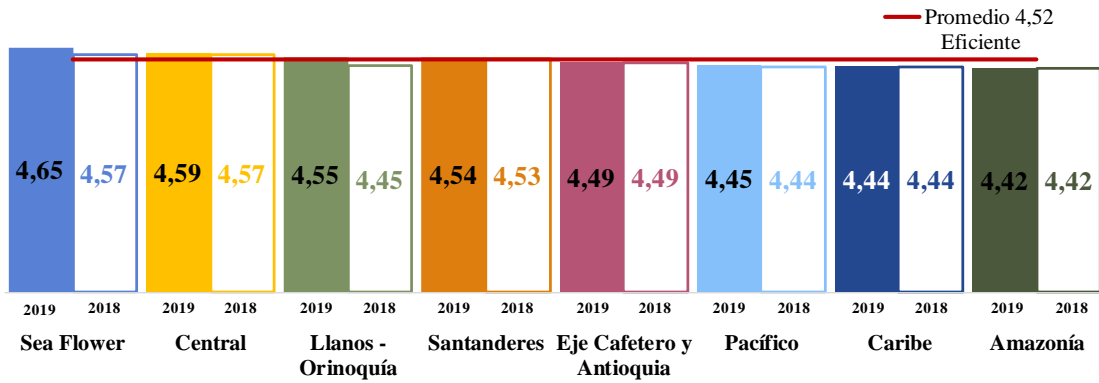


Gráfico 3-18 Resultados promedio por Región



ESPACIO EN BLANCO

Gráfico 3-19 Resultados promedio por Marco Normativo

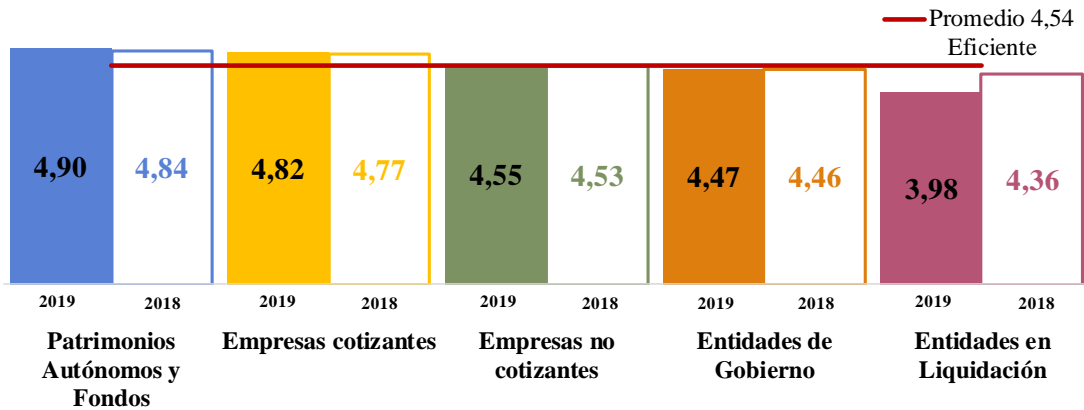


Gráfico 3-20 Resultados promedio Empresas Cotizantes

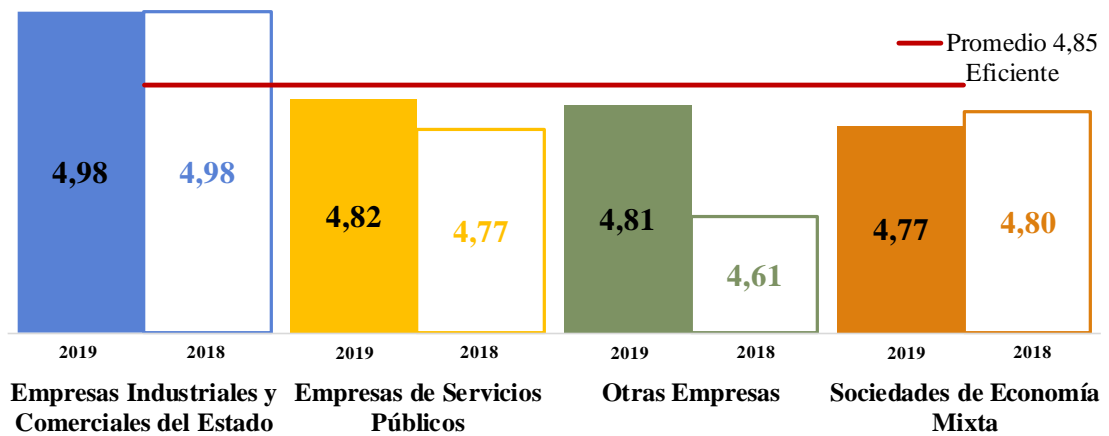


Gráfico 3-21 Resultados promedio Empresas no Cotizantes

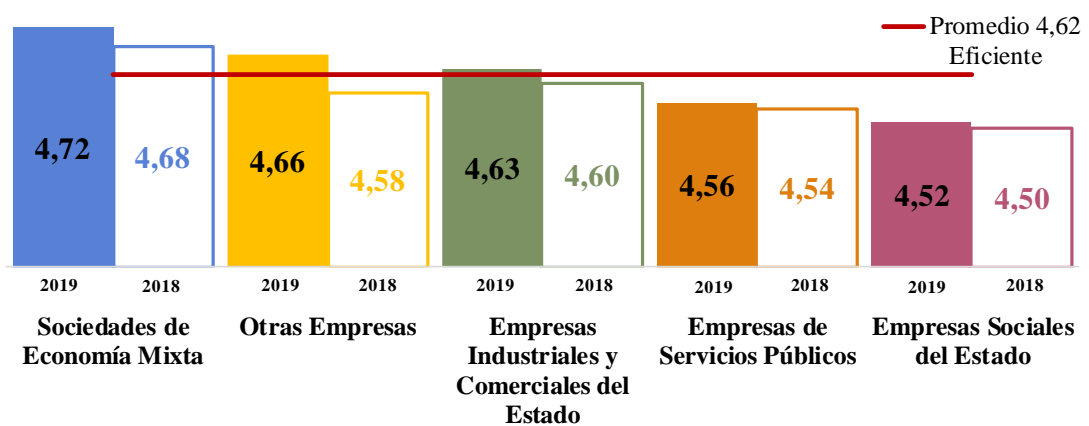
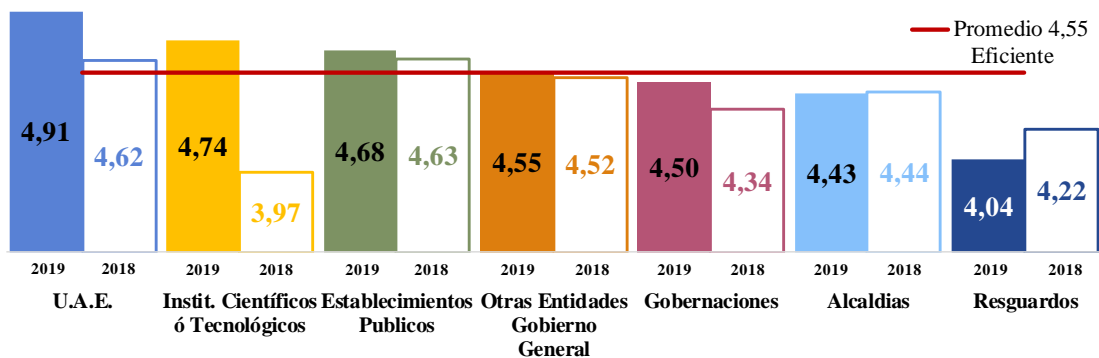


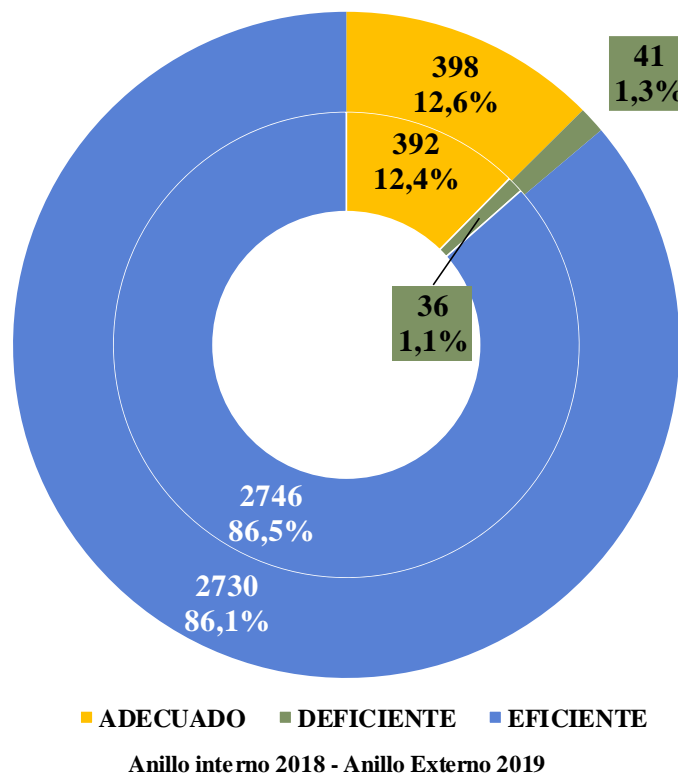
Gráfico 3-22 Resultados promedio Entidades de Gobierno



3.2.2.3. Resultados por entidad

En el gráfico 3-21 se presenta la participación por criterio de las entidades del Nivel Territorial, comparativamente con 2018.

Gráfico 3-23 Participación por criterio



A continuación, se presentan los resultados de Gobernaciones y Capitales:

Tabla 3-6 Calificaciones por entidad Gobernaciones

GOBERNACIONES				
Nº	ENTIDAD	2018	2019	
1	Departamento del Magdalena	5,00	5,00	EFICIENTE
2	Departamento del Valle del Cauca	5,00	5,00	EFICIENTE
3	Departamento del Huila	4,66	5,00	EFICIENTE
4	Departamento de Arauca	4,84	4,97	EFICIENTE
5	Departamento del Quindío	4,98	4,95	EFICIENTE
6	Departamento del Meta	4,75	4,92	EFICIENTE
7	Departamento del Norte de Santander	4,82	4,88	EFICIENTE
8	Departamento de Antioquia	4,95	4,85	EFICIENTE
9	Departamento de Santander	4,85	4,85	EFICIENTE
10	Departamento del Cesar	4,82	4,85	EFICIENTE
11	Departamento de Córdoba	4,58	4,79	EFICIENTE
12	Departamento de Cundinamarca	4,79	4,78	EFICIENTE
13	Departamento del Vichada	4,65	4,76	EFICIENTE
14	Departamento de Nariño	4,78	4,73	EFICIENTE
15	Departamento del Guaviare	4,53	4,68	EFICIENTE
16	Departamento del Atlántico	4,66	4,62	EFICIENTE
17	Departamento de Casanare	4,51	4,61	EFICIENTE
18	Departamento de Risaralda	4,17	4,53	EFICIENTE
19	Departamento del Archipiélago de San Andrés, Providencia y Santa Catalina	4,27	4,43	EFICIENTE
20	Departamento del Putumayo	4,09	4,35	EFICIENTE
21	Departamento del Guainía	4,13	4,30	EFICIENTE
22	Departamento de Sucre	4,25	4,25	EFICIENTE
23	Departamento del Chocó	3,30	4,23	EFICIENTE
24	Departamento del Amazonas	4,04	4,21	EFICIENTE
25	Departamento del Caquetá	3,16	4,15	EFICIENTE
26	Departamento de Bolívar	4,38	4,11	EFICIENTE
27	Departamento de Caldas	4,02	4,05	EFICIENTE
28	Departamento del Cauca	3,44	4,01	EFICIENTE
29	Departamento de la Guajira	2,94	3,98	ADECUADO
30	Departamento del Vaupés	3,62	3,82	ADECUADO
31	Departamento del Tolima	3,35	3,67	ADECUADO
32	Departamento de Boyacá	4,39	3,66	ADECUADO

Tabla 3-7 Calificaciones por entidad Capitales

CAPITALES				
Nº	ENTIDAD	2018	2019	
1	San Juan de Pasto	5,00	5,00	EFICIENTE
2	Santiago de Cali	4,52	5,00	EFICIENTE
3	Villavicencio	5,00	4,96	EFICIENTE
4	San José de Cúcuta	4,95	4,95	EFICIENTE
5	San José del Guaviare	5,00	4,93	EFICIENTE
6	Bogotá D.C.	4,91	4,93	EFICIENTE
7	Manizales	4,84	4,86	EFICIENTE
8	Sincelejo	4,74	4,86	EFICIENTE
9	Medellín	4,95	4,83	EFICIENTE
10	Neiva	4,87	4,83	EFICIENTE
11	Bucaramanga	4,59	4,83	EFICIENTE
12	Santa Marta, Distrito Turístico, Cultural e Histórico	4,79	4,81	EFICIENTE
13	Quibdó	4,73	4,76	EFICIENTE
14	Montería	4,77	4,75	EFICIENTE
15	Pereira	4,40	4,75	EFICIENTE
16	Tunja	4,76	4,73	EFICIENTE
17	Puerto Inírida	4,61	4,73	EFICIENTE
18	Florencia - Caquetá	4,63	4,72	EFICIENTE
19	Barranquilla, Distrito Especial, Industrial y Portuario	4,87	4,67	EFICIENTE
20	San Miguel de Mocoa	4,47	4,51	EFICIENTE
21	Ibagué	3,51	4,51	EFICIENTE
22	Armenia	4,50	4,42	EFICIENTE
23	Arauca	3,96	4,22	EFICIENTE
24	Yopal	4,32	4,09	EFICIENTE
25	Mitú	4,02	4,07	EFICIENTE
26	Cartagena de Indias, Distrito Turístico y Cultural	3,97	4,06	EFICIENTE
27	Popayán	3,87	3,97	ADECUADO
28	Puerto Carreño	4,00	3,93	ADECUADO
29	Leticia	3,15	3,31	ADECUADO
30	Riohacha	2,09	2,48	DEFICIENTE
31	Valledupar	2,50	2,40	DEFICIENTE

La presentación de los resultados por entidades del Nivel Territorial se clasificará en las 8 regiones definidas en las bases del Plan Nacional de Desarrollo 2018 – 2022 – Pactos por la productividad y la equidad en las regiones.

3.2.2.3.1. Región Amazonía

Gráfico 3-24 Resultados promedio por Departamento

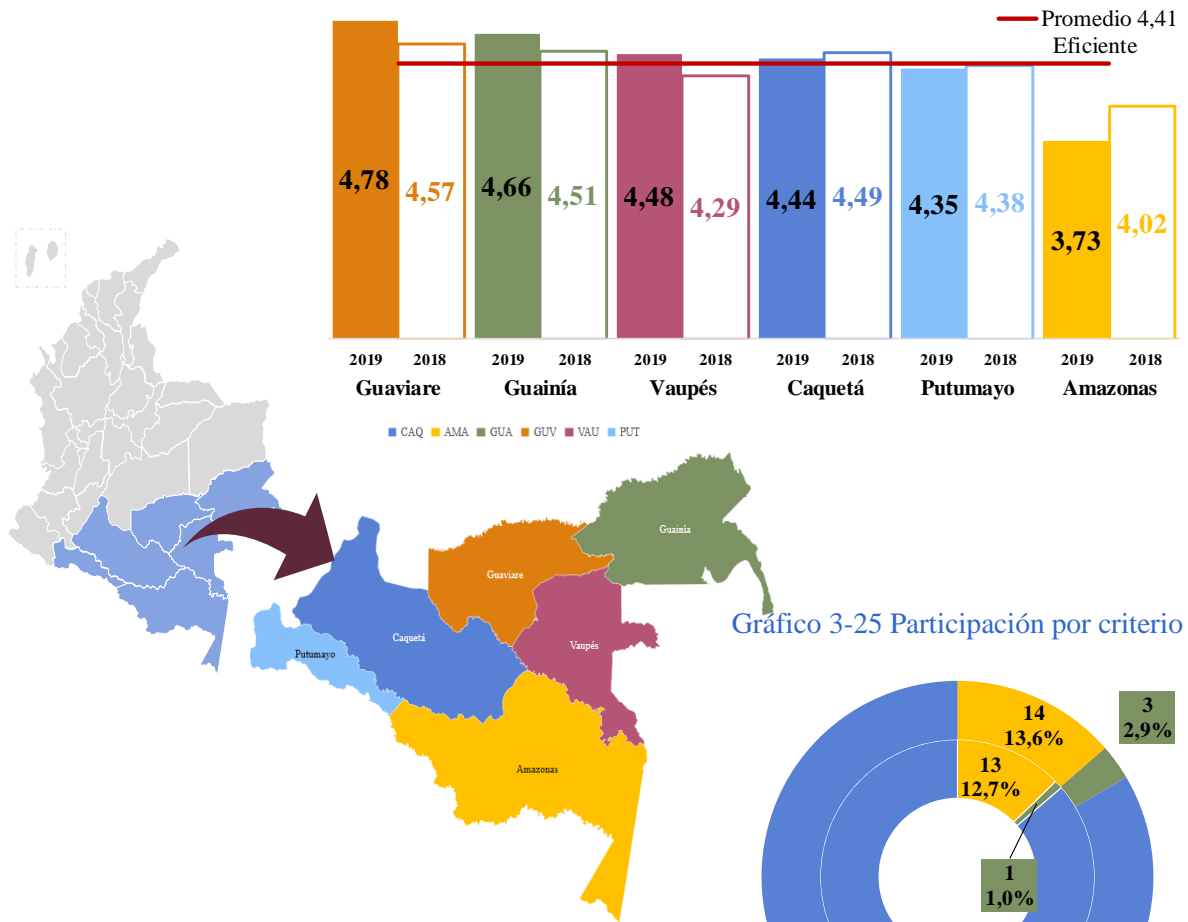


Gráfico 3-25 Participación por criterio

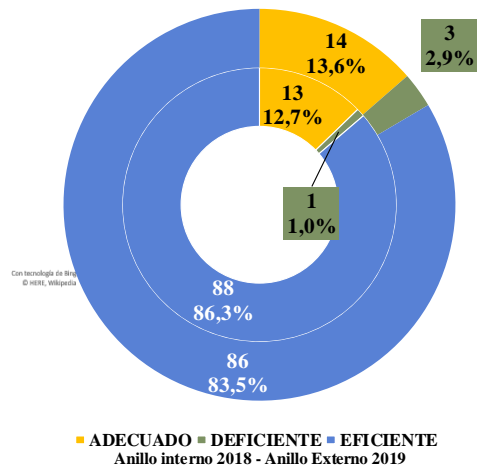


Gráfico 3-26 Resultados por Marco Normativo

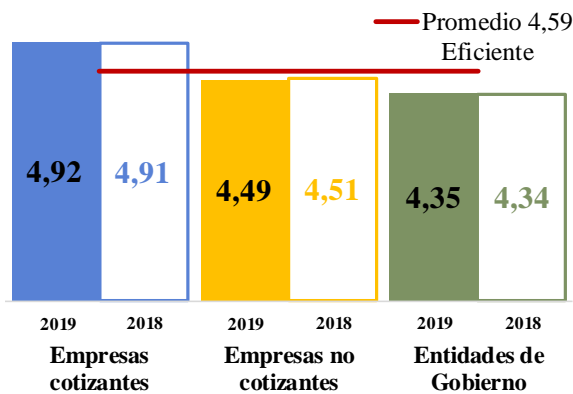


Tabla 3-8 Calificaciones por entidad Región Amazonía

AMAZONAS				
EMPRESAS NO COTIZANTES				
N°	ENTIDAD	2018	2019	
EMPRESAS SOCIALES DEL ESTADO				
1	E.S.E. Hospital San Rafael - Leticia	4,44	4,35	EFICIENTE
ENTIDADES DE GOBIERNO				
N°	ENTIDAD	2018	2019	
ALCALDIAS				
1	Puerto Nariño	4,12	3,14	ADECUADO
OTRAS ENTIDADES GOBIERNO GENERAL				
1	Instituto Departamental del Deporte y Recreación - Amazonas	4,37	3,62	ADECUADO
CAQUETÁ				
EMPRESAS COTIZANTES				
N°	ENTIDAD	2018	2019	
EMPRESAS DE SERVICIOS PÚBLICOS				
1	E.S.P. Aguas de Chiribiquete S.A.S	4,91	4,92	EFICIENTE
EMPRESAS NO COTIZANTES				
N°	ENTIDAD	2018	2019	
EMPRESAS DE SERVICIOS PÚBLICOS				
1	E.S.P. Aguas Andaki S.A.	5,00	4,87	EFICIENTE
2	E.S.P. del Paujil S.A.	4,54	4,84	EFICIENTE
3	E.S.P. Domiciliarios de La Montañita S.A.	4,52	4,52	EFICIENTE
4	E.S.P. Servicios Públicos de San José de la Fragua S.A.	4,48	4,48	EFICIENTE
5	E.S.P. Agua Rica AAA S.A.	4,48	4,48	EFICIENTE
6	E.S.P. Empresa de Servicios Públicos Domiciliarios de Solita S.A.		4,24	EFICIENTE
7	E.S.P. Domiciliarios de Albania S.A.	3,87	4,15	EFICIENTE
8	E.S.P. Servicios Públicos Domiciliarios Aguas del Caguán S.A.	4,06	4,06	EFICIENTE
9	Empresas Públicas del Doncello S.A E.S.P.	4,25	4,06	EFICIENTE
10	E.S.P. De Milán S.A.		3,86	ADECUADO
OTRAS EMPRESAS				
1	Empresa de Servicios Públicos Cartagena del Chairá	4,62	4,64	EFICIENTE
2	Empresa Prestadora de Servicios Públicos Domiciliarios de Acueducto, Alcantarillado y Aseo del Municipio de Valparaíso	3,64	3,97	ADECUADO

EMPRESAS SOCIALES DEL ESTADO

1	E.S.E. Hospital Departamental María Inmaculada - Florencia Caquetá	4,86	4,96	EFICIENTE
2	E.S.E. Fabio Jaramillo Londoño	4,71	4,94	EFICIENTE
3	E.S.E. Hospital San Rafael	4,81	4,89	EFICIENTE
4	E.S.E. Hospital Comunal las Malvinas - Florencia	4,89	4,87	EFICIENTE
5	E.S.E. Sor Teresa - Adele	4,61	4,81	EFICIENTE
6	E.S.E. Rafael Tovar Pineda	4,75	4,31	EFICIENTE

ENTIDADES DE GOBIERNO

Nº	ENTIDAD	2018	2019	
ALCALDIAS				
1	Belén de los Andaquíes		5,00	EFICIENTE
2	Albania - Caquetá	4,98	4,98	EFICIENTE
3	San Vicente del Caguán	4,89	4,98	EFICIENTE
4	San José de la Fragua	4,92	4,85	EFICIENTE
5	El Doncello	4,45	4,85	EFICIENTE
6	Milán	4,51	4,70	EFICIENTE
7	Cartagena del Chairá	4,45	4,47	EFICIENTE
8	Morelia	4,48	4,40	EFICIENTE
9	Solita	4,30	4,38	EFICIENTE
10	Puerto Rico - Caquetá	4,38	4,35	EFICIENTE
11	Curillo	4,20	4,20	EFICIENTE
12	Solano	4,31	4,13	EFICIENTE
13	La Montañita	3,51	3,51	ADECUADO
14	Valparaíso - Caquetá		3,22	ADECUADO
15	El Paujil	4,87	2,81	DEFICIENTE

OTRAS ENTIDADES GOBIERNO GENERAL

1	Casa de la Cultura Jesús Angel González Arias Jaga	5,00	4,88	EFICIENTE
2	Instituto Municipal de Deportes - El Doncello	4,77	4,77	EFICIENTE
3	Instituto Departamental de Cultura, Deporte y Turismo del Caquetá	4,25	4,00	ADECUADO

GUAINÍA**EMPRESAS NO COTIZANTES**

Nº	ENTIDAD	2018	2019	
EMPRESAS DE SERVICIOS PÚBLICOS				
1	E.S.P. Empresa de Energía del Guainía - La Ceiba S.A.	4,79	4,91	EFICIENTE
2	E. S. P. del Guainía Escalar S.A.S.		4,71	EFICIENTE

GUAVIARE

EMPRESAS NO COTIZANTES				
N°	ENTIDAD	2018	2019	
EMPRESAS DE SERVICIOS PÚBLICOS				
1	E.S.P. Empresa de Acueducto y Alcantarillado de San José del Guaviare	5,00	5,00	EFICIENTE
2	Instituto de Fomento y Desarrollo Económico del Guaviare	4,77	4,83	EFICIENTE
3	E.S.P. Empresa de Energía Eléctrica del Departamento del Guaviare S.A.	4,84	4,76	EFICIENTE
EMPRESAS SOCIALES DEL ESTADO				
1	E.S.E. Red de Servicios de Salud de Primer Nivel - Guaviare	4,68	4,76	EFICIENTE
2	E.S.E. Hospital San José - San José del Guaviare	4,50	4,71	EFICIENTE
ENTIDADES DE GOBIERNO				
N°	ENTIDAD	2018	2019	
ALCALDIAS				
1	Calamar - Guaviare	4,42	4,78	EFICIENTE
2	El Retorno	4,37	4,41	EFICIENTE
OTRAS ENTIDADES GOBIERNO GENERAL				
1	C.P.G.A. del Guaviare y Sur del Meta	4,85	4,96	EFICIENTE
2	Instituto Departamental de Deportes del Guaviare	4,51	4,80	EFICIENTE
3	Fondo Mixto para la Promoción de la Cultura y las Artes - Guaviare	4,70	4,70	EFICIENTE

PUTUMAYO

EMPRESAS NO COTIZANTES				
N°	ENTIDAD	2018	2019	
EMPRESAS DE SERVICIOS PÚBLICOS				
1	Empresa de Acueducto y Alcantarillado Puerto Asís	5,00	4,96	EFICIENTE
2	E.S.P. Empresa de Energía del Valle de Sibundoy S.A.	4,73	4,79	EFICIENTE
3	E.S.P. del Valle del Guamuez S.A.	4,68	4,74	EFICIENTE
4	E.S.P. del Municipio de San Miguel S.A.	4,62	4,65	EFICIENTE
5	E.S.P. Aguas la Cristalina S.A.	4,44	4,13	EFICIENTE
6	E.S.P. Aguas Mocoa S.A.	3,31	3,92	ADECUADO
7	E.S.P. Empresa de Servicios Públicos - Orito	3,94	3,78	ADECUADO
8	Empresa de Servicios Públicos Domiciliarios de Leguízamo	4,13	2,29	DEFICIENTE
EMPRESAS INDUSTRIALES Y COMERCIALES DEL ESTADO				
1	Plaza de Mercado de Mocoa	4,08	4,08	EFICIENTE

EMPRESAS SOCIALES DEL ESTADO

1	E.S.E. Hospital Fronterizo - La Dorada	5,00	5,00	EFICIENTE
2	E.S.E. Hospital María Angelines - Puerto Leguízamo	4,95	4,98	EFICIENTE
3	E.S.E. Hospital José María Hernández - Mocoa	4,86	4,84	EFICIENTE
4	E.S.E Hospital San Gabriel Arcángel	4,35	4,55	EFICIENTE
5	Centro de Salud Alcides Jiménez Puerto Caicedo	4,32	4,50	EFICIENTE
6	E.S.E. Hospital Pio XII - Colón	4,30	4,46	EFICIENTE
7	E.S.E. Hospital Sagrado Corazón de Jesús de la Hormiga	4,36	4,39	EFICIENTE
8	E.S.E. Hospital de Orito - Orito	4,17	4,39	EFICIENTE
9	E.S.E. Hospital Jorge Julio Guzmán	3,97	4,31	EFICIENTE
10	E.S.E. Hospital Local Puerto Asís - Puerto Asís	4,53	3,99	ADECUADO

OTRAS EMPRESAS

1	Aquasibundoy S.A E.S.P.	4,80	4,70	EFICIENTE
---	-------------------------	------	------	-----------

SOCIEDADES DE ECONOMÍA MIXTA

1	Terminal de Transportes de Villagarzón S.A.	4,77	4,74	EFICIENTE
2	Centro Turístico Ambiaku S.A.	4,46	4,47	EFICIENTE

ENTIDADES DE GOBIERNO

Nº	ENTIDAD	2018	2019	
----	---------	------	------	--

ALCALDIAS

1	Villagarzón (Villa Amazónica)	4,98	4,98	EFICIENTE
2	Santiago - Putumayo	4,74	4,91	EFICIENTE
3	Sibundoy	4,78	4,78	EFICIENTE
4	Valle del Guamuez (La Hormiga)	4,42	4,65	EFICIENTE
5	San Miguel - Putumayo	4,47	4,60	EFICIENTE
6	Colón - Putumayo	4,52	4,55	EFICIENTE
7	Puerto Guzmán	4,44	4,44	EFICIENTE
8	Orito	4,62	4,24	EFICIENTE
9	Puerto Asís	4,00	4,09	EFICIENTE
10	Puerto Caicedo	4,13	3,51	ADECUADO
11	Puerto Leguízamo	2,17	2,49	DEFICIENTE

ESTABLECIMIENTOS PUBLICOS

1	Instituto Tecnológico del Putumayo	4,82	4,73	EFICIENTE
---	------------------------------------	------	------	-----------

OTRAS ENTIDADES GOBIERNO GENERAL

1	Instituto de Cultura, Deportes, la Educación Física y la Recreación del Departamento de Putumayo	3,62	3,52	ADECUADO
---	--	------	------	----------

VAUPÉS**EMPRESAS NO COTIZANTES**

Nº	ENTIDAD	2018	2019	
----	---------	------	------	--

EMPRESAS SOCIALES DEL ESTADO

1	E.S.E. Hospital San Antonio	4,66	4,60	EFICIENTE
---	-----------------------------	------	------	-----------

ENTIDADES DE GOBIERNO				
N°	ENTIDAD	2018	2019	
ALCALDIAS				
1	Carurú	4,69	4,80	EFICIENTE
2	Taraira	5,00	4,73	EFICIENTE
OTRAS ENTIDADES GOBIERNO GENERAL				
1	Instituto Departamental del Deporte y la Recreación	4,54	4,86	EFICIENTE

ESPACIO EN BLANCO

3.2.2.3.2. Región Caribe

Gráfico 3-27 Resultados promedio por Departamento

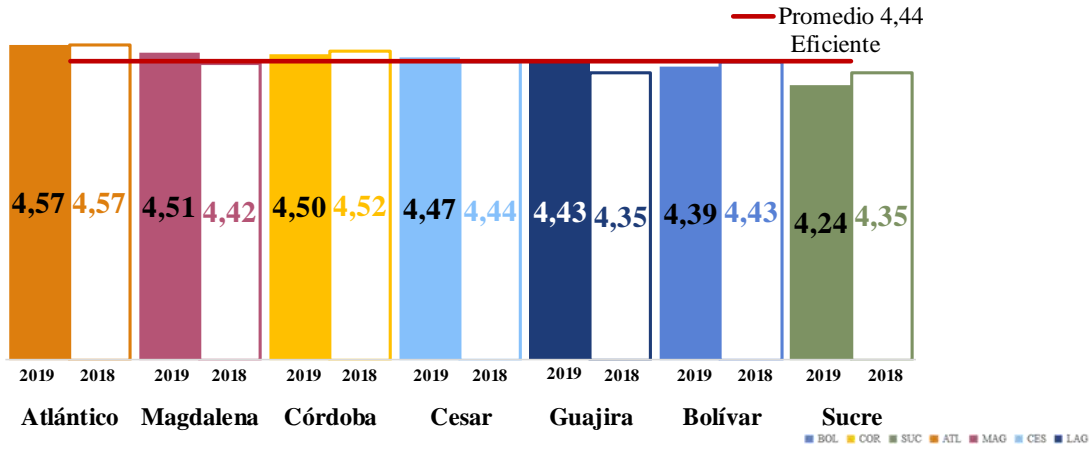


Gráfico 3-28 Participación por criterio

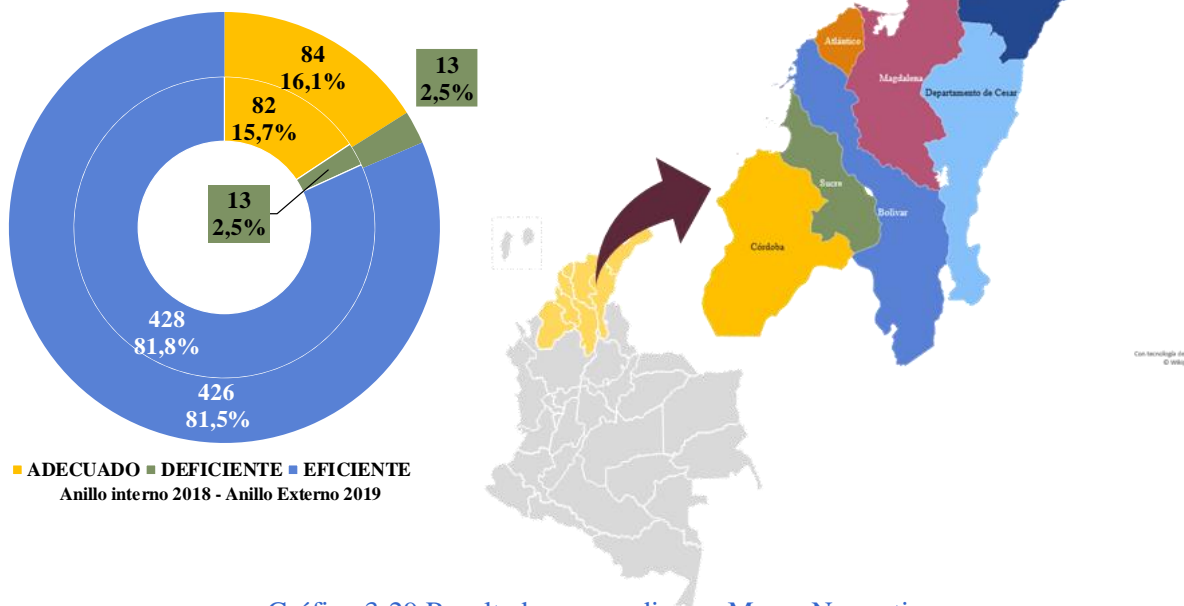


Gráfico 3-29 Resultados promedio por Marco Normativo

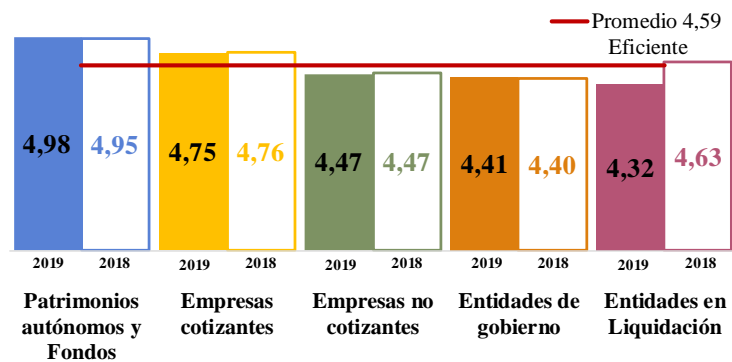


Tabla 3-9 Calificaciones por entidad Región Caribe

ATLÁNTICO				
EMPRESAS COTIZANTES				
Nº	ENTIDAD	2018	2019	
EMPRESAS DE SERVICIOS PÚBLICOS				
1	E.S.P. Aguas de Malambo S.A.	4,76	4,75	EFICIENTE
EMPRESAS NO COTIZANTES				
Nº	ENTIDAD	2018	2019	
EMPRESAS DE SERVICIOS PÚBLICOS				
1	E.S.P. Acueducto Regional Costero Arcos S.A.	5,00	5,00	EFICIENTE
2	Empresa de Desarrollo Urbano de Barranquilla S.A.	4,98	4,95	EFICIENTE
3	E.S.P. Acueducto Regional del Sur del Atlántico S.A.	4,85	4,93	EFICIENTE
4	Empresa de Acueducto - Suán	4,01	4,01	EFICIENTE
EMPRESAS INDUSTRIALES Y COMERCIALES DEL ESTADO				
1	Terminal de Transportes de Barranquilla S.A.	4,98	4,95	EFICIENTE
2	Empresa Departamental de Juegos de Suerte y Azar	4,51	4,66	EFICIENTE
EMPRESAS SOCIALES DEL ESTADO				
1	E.S.E. Centro de Salud Sabanagrande	5,00	5,00	EFICIENTE
2	E.S.E. Ceminsa	5,00	5,00	EFICIENTE
3	E.S.E. Centro de Salud de Usiacurí	5,00	5,00	EFICIENTE
4	E.S.E. Hospital Local de Malambo	5,00	5,00	EFICIENTE
5	E.S.E. Hospital Niño Jesús - Barranquilla	4,91	4,91	EFICIENTE
6	E.S.E. Hospital del Municipio de Manatí	4,68	4,91	EFICIENTE
7	E.S.E. Hospital de Candelaria	4,83	4,87	EFICIENTE
8	E.S.E. Centro de Salud de Tubará	4,87	4,87	EFICIENTE
9	E.S.E. Hospital de Juan de Acosta	4,86	4,87	EFICIENTE
10	E.S.E. Hospital Departamental de Sabanalarga	4,91	4,85	EFICIENTE
11	E.S.E. Hospital de Puerto Colombia	4,91	4,83	EFICIENTE
12	E.S.E. Hospital Universitario Cari	4,85	4,77	EFICIENTE
13	E.S.E. Centro de Salud Palmar de Varela	4,70	4,75	EFICIENTE
14	E.S.E. Hospital Materno Infantil Ciudadela Metropolitana - Soledad	4,25	4,54	EFICIENTE
15	E.S.E. Hospital de Ponedera	5,00	4,50	EFICIENTE
16	E.S.E. Hospital Local - Luruaco		4,27	EFICIENTE
17	E.S.E. Centro de Salud de Polonuevo	4,72	4,15	EFICIENTE
18	E.S.E. Centro de Salud Santa Lucía - Atlántico	4,12	4,14	EFICIENTE
19	E.S.E. Centro de Salud Suan Atlántico	3,74	4,03	EFICIENTE
20	E.S.E. Hospital Departamental Juan Domínguez Romero de Soledad	3,74	4,00	ADECUADO
21	E.S.E. Hospital Local de Repelón	3,80	3,82	ADECUADO
22	I.P.S. Centro de Salud Piojó	4,07	3,80	ADECUADO

EMPRESAS SOCIALES DEL ESTADO

23	E.S.E. Hospital Local de Campo de La Cruz	3,88	3,72	ADECUADO
24	E.S.E Centro de Salud Galapa - Atlántico		3,61	ADECUADO
25	E.S.E. Hospital Local - Baranoa	2,97	3,08	ADECUADO

SOCIEDADES DE ECONOMÍA MIXTA

1	Puerta de Oro Empresa de Desarrollo Caribe S.A.S	4,50	4,50	EFICIENTE
2	Transmetro S.A.	4,70	3,90	ADECUADO

ENTIDADES DE GOBIERNO

Nº	ENTIDAD	2018	2019	
----	---------	------	------	--

ALCALDIAS

1	Repelón		5,00	EFICIENTE
2	Polonuevo	4,82	5,00	EFICIENTE
3	Soledad	4,95	5,00	EFICIENTE
4	Manatí	4,90	4,98	EFICIENTE
5	Juan de Acosta	4,61	4,98	EFICIENTE
6	Puerto Colombia	4,95	4,95	EFICIENTE
7	Sabanagrande	4,89	4,94	EFICIENTE
8	Piojó	4,91	4,91	EFICIENTE
9	Ponedera	4,90	4,90	EFICIENTE
10	Santo Tomás	4,81	4,87	EFICIENTE
11	Baranoa	4,66	4,78	EFICIENTE
12	Tubará	4,77	4,77	EFICIENTE
13	Galapa	4,72	4,69	EFICIENTE
14	Usiacurí	5,00	4,67	EFICIENTE
15	Malambo	4,66	4,66	EFICIENTE
16	Candelaria - Atlántico	4,83	4,39	EFICIENTE
17	Sabanalarga - Atlántico	4,26	4,26	EFICIENTE
18	Santa Lucía	4,16	4,21	EFICIENTE
19	Campo de la Cruz	4,22	4,20	EFICIENTE
20	Suán	3,94	4,00	ADECUADO
21	Luruaco	3,63	3,63	ADECUADO
22	Palmar de Varela	3,50	3,54	ADECUADO

ESTABLECIMIENTOS PUBLICOS

1	Alumbrado Público de Barranquilla S.A.S	4,96	4,96	EFICIENTE
2	Instituto Tecnológico de Soledad Atlántico	4,83	4,85	EFICIENTE
3	Universidad de Atlántico	4,70	4,68	EFICIENTE

OTRAS ENTIDADES GOBIERNO GENERAL

1	Agencia Distrital de Infraestructura	4,42	5,00	EFICIENTE
2	Dirección Distrital de Liquidaciones	5,00	5,00	EFICIENTE
3	Empresa de Desarrollo Urbano y Medio Ambiente de Soledad S.A.	5,00	5,00	EFICIENTE

OTRAS ENTIDADES GOBIERNO GENERAL

4	Establecimiento Público Ambiental Barranquilla Verde	4,85	5,00	EFICIENTE
5	Instituto Municipal de Deportes Recreación y Cultura de Ponedera	5,00	5,00	EFICIENTE
6	Asociación de Municipios de la Región Caribe	4,92	4,92	EFICIENTE
7	Área Metropolitana de Barranquilla	4,88	4,65	EFICIENTE
8	Instituto Departamental de Recreación y Deportes del Atlántico	4,32	4,26	EFICIENTE
9	Instituto de Tránsito del Atlántico	4,01	4,20	EFICIENTE
10	Tribunal de Ética Médica del Atlántico		3,87	ADECUADO
11	Instituto Municipal de Tránsito y Transporte de Soledad	3,54	3,61	ADECUADO

PATRIMONIOS AUTÓNOMOS Y FONDOS

Nº	ENTIDAD	2018	2019	
----	---------	------	------	--

PROCESOS ESPECIALES OTRAS ENTIDADES

1	PA E.S.E. Hospital Universitario de Barranquilla - En Liquidación	4,95	4,98	EFICIENTE
---	---	------	------	-----------

BOLÍVAR**EMPRESAS NO COTIZANTES**

Nº	ENTIDAD	2018	2019	
----	---------	------	------	--

EMPRESAS DE SERVICIOS PÚBLICOS

1	E.S.P. Aguas de Cartagena S.A. Empresa Intermunicipal de Servicios Públicos	5,00	5,00	EFICIENTE
2	Domiciliarios de Acueducto y Alcantarillado S.A. E.S.P.	4,66	4,95	EFICIENTE
3	E.S.P. y Domiciliarios de Acueducto y Alcantarillado de el Carmen de Bolívar S.A.	4,61	4,85	EFICIENTE
4	E.S.P. Aguas de Bolívar S.A.	4,56	4,58	EFICIENTE
5	Aguas de Norosí S.A.S E.S.P.	4,26	4,26	EFICIENTE
6	E.S.P. Servicios Públicos Domiciliarios - Morales Bolívar	3,06	4,00	ADECUADO

EMPRESAS INDUSTRIALES Y COMERCIALES DEL ESTADO

1	Transcaribe S.A.	4,94	4,94	EFICIENTE
2	Lotería de Bolívar La Millonaria del Caribe	5,00	4,28	EFICIENTE

EMPRESAS SOCIALES DEL ESTADO

1	E.S.E. Hospital Local de Arjona	5,00	5,00	EFICIENTE
2	E.S.E. Hospital Local Santa Rosa de Lima	4,71	5,00	EFICIENTE
3	E.S.E. Hospital Local San Juan de Puerto Rico - Tiquisio	5,00	4,98	EFICIENTE
4	E.S.E. Hospital Local de San Juan Nepomuceno	4,68	4,97	EFICIENTE

EMPRESAS SOCIALES DEL ESTADO

5	E.S.E. Centro de Salud Con Cama	4,83	4,93	EFICIENTE
6	E.S.E. Hospital Local San José de Achí	5,00	4,92	EFICIENTE
7	E.S.E. Hospital Local - San Fernando	4,89	4,85	EFICIENTE
8	E.S.E. Hospital Local - Mahates (Bolívar)	4,77	4,81	EFICIENTE
9	E.S.E. Hospital Local San Sebastián - Zambrano	4,36	4,81	EFICIENTE
10	E.S.E. Hospital Local Cartagena de Indias	4,79	4,80	EFICIENTE
11	E.S.E. Centro de Salud Con Camas de Montecristo	4,79	4,79	EFICIENTE
12	E.S.E. Hospital Local de Arenal Manuela Pabuena Lobo - Arenal	4,72	4,68	EFICIENTE
13	E.S.E. Hospital Local Ana María Rodríguez - San Estanislao de Kotska	4,57	4,63	EFICIENTE
14	E.S.E. Hospital La Divina Misericordia de Magangué	4,55	4,59	EFICIENTE
15	E.S.E. Hospital Local María la Baja		4,54	EFICIENTE
16	E.S.E. Hospital Local Santa María - Santa Cruz de Mompox	4,42	4,47	EFICIENTE
17	E.S.E. Hospital Local Talaigua Nuevo - Bolívar	4,14	4,45	EFICIENTE
18	E.S.E. Centro de Salud con Camas de la Cabecera Municipal de El Peñón	4,51	4,44	EFICIENTE
19	E.S.E. Hospital Local Santa Catalina de Alejandría	5,00	4,38	EFICIENTE
20	E.S.E. Hospital Local Calamar - Calamar	4,37	4,37	EFICIENTE
21	E.S.E. Hospital Manuel Elkin Patarroyo - Santa Rosa del Sur	4,12	4,34	EFICIENTE
22	E.S.E. Hospital Local de Cicuco	4,72	4,31	EFICIENTE
23	E.S.E. Centro de Salud Con Cama - Arroyohondo		4,29	EFICIENTE
24	E.S.E. Hospital Universitario del Caribe	4,16	4,29	EFICIENTE
25	E.S.E. Hospital Local - Turbaco	4,88	4,24	EFICIENTE
26	E.S.E. Hospital San Antonio de Padua - Simití	3,65	4,24	EFICIENTE
27	E.S.E. Centro de Salud Giovani Cristini - Carmen de Bolívar	3,80	4,20	EFICIENTE
28	E.S.E. Hospital José Rudecindo López Parodi - Barranco de Loba	3,81	4,13	EFICIENTE
29	E.S.E. Hospital Local San Sebastián - Morales	4,55	4,08	EFICIENTE
30	E.S.E. del Municipio de Magangué	4,38	4,08	EFICIENTE
31	E.S.E. Hospital Nuestra Señora del Carmen	3,64	4,05	EFICIENTE
32	E.S.E. Clínica de Maternidad Rafael Calvo C.	3,99	4,00	ADECUADO
33	E.S.E. Centro de Salud Con Cama Manuel H. Zabaleta G.		3,93	ADECUADO
34	E.S.E. Hospital Local la Candelaria - Rioviejo	4,44	3,89	ADECUADO
35	E.S.E. Hospital de Hatillo de Loba - Bolívar	3,44	3,77	ADECUADO
36	E.S.E. Hospital Local - San Martín de Loba	3,61	3,71	ADECUADO

ENTIDADES DE GOBIERNO				
N°	ENTIDAD	2018	2019	
ALCALDIAS				
1	Magangué		4,97	EFICIENTE
2	San Jacinto - Bolívar	4,95	4,95	EFICIENTE
3	Arjona	5,00	4,93	EFICIENTE
4	Villanueva - Bolívar	4,85	4,93	EFICIENTE
5	Achí	4,92	4,92	EFICIENTE
6	Clemencia		4,89	EFICIENTE
7	Turbaco	4,83	4,89	EFICIENTE
8	Calamar - Bolívar	4,36	4,89	EFICIENTE
9	Arroyohondo		4,89	EFICIENTE
10	San Cristóbal	4,85	4,86	EFICIENTE
11	Talaigua Nuevo	4,82	4,82	EFICIENTE
12	Soplaviento	4,81	4,81	EFICIENTE
13	Zambrano	4,62	4,81	EFICIENTE
14	San Juan Nepomuceno	4,91	4,78	EFICIENTE
15	San Pablo - Bolívar	4,76	4,76	EFICIENTE
16	Barranco de Loba		4,76	EFICIENTE
17	Mahates	4,83	4,73	EFICIENTE
18	Cantagallo	5,00	4,72	EFICIENTE
19	Arenal	4,49	4,65	EFICIENTE
20	Cicuco	4,74	4,65	EFICIENTE
21	El Peñón - Bolívar	3,96	4,61	EFICIENTE
22	El Guamo - Bolívar	4,88	4,60	EFICIENTE
23	Norosí	4,04	4,56	EFICIENTE
24	Turbaná		4,52	EFICIENTE
25	Morales - Bolívar	4,85	4,18	EFICIENTE
26	Simití	4,01	4,17	EFICIENTE
27	Santa Catalina - Bolívar	3,53	4,16	EFICIENTE
28	María la Baja		4,13	EFICIENTE
29	Regidor	3,99	4,11	EFICIENTE
30	Santa Rosa Norte	3,80	4,01	EFICIENTE
31	Santa Cruz de Mompóx	4,08	4,00	ADECUADO
32	San Martín de Loba	4,30	3,97	ADECUADO
33	Rioviejo	3,55	3,90	ADECUADO
34	El Carmen de Bolívar		3,88	ADECUADO
35	San Estanislao		3,73	ADECUADO
36	San Fernando	3,48	3,69	ADECUADO
37	Santa Rosa del Sur	4,70	3,46	ADECUADO
38	Montecristo	3,45	3,45	ADECUADO
39	Hatillo de Loba	3,05	3,05	ADECUADO

ALCALDIAS				
40	Tiquisio	3,20	2,96	DEFICIENTE
41	Pinillos	3,18	2,96	DEFICIENTE
42	Córdoba - Bolívar	4,91	2,95	DEFICIENTE
43	San Jacinto del Cauca	2,88	2,94	DEFICIENTE
44	Alto del Rosario	2,17	2,10	DEFICIENTE

ESTABLECIMIENTOS PUBLICOS

1	Institución Universitaria Bellas Artes y Ciencias de Bolívar	5,00	5,00	EFICIENTE
2	Colegio Mayor de Bolívar	4,31	4,91	EFICIENTE
3	Universidad de Cartagena	5,00	4,79	EFICIENTE
4	Fondo de Vivienda de Interés Social y Reforma Urbana Distrital	4,92	4,45	EFICIENTE

OTRAS ENTIDADES GOBIERNO GENERAL

1	Instituto Departamental de Deportes y Recreación de Bolívar	4,93	5,00	EFICIENTE
2	Establecimiento Público Ambiental - Cartagena	4,59	4,30	EFICIENTE
3	Instituto de Deporte y Recreación - San Juan Nepomuceno	4,91	4,37	EFICIENTE
4	Casa de la Cultura de San Juan Nepomuceno	5,00	4,37	EFICIENTE
5	Distriseguridad	4,78	4,69	EFICIENTE
6	Instituto Distrital de Deportes y Recreación de Cartagena	3,94	3,96	ADECUADO
7	Instituto de Patrimonio y Cultura - Cartagena de Indias	4,17	4,52	EFICIENTE
8	Fondo Municipal de Tránsito y Transporte de Magangué		4,82	EFICIENTE
9	Empresa de Desarrollo Urbano de Bolívar S.A.	4,99	4,91	EFICIENTE
10	Instituto Municipal de Deporte y Cultura de Morales - Bolívar	4,19	4,18	EFICIENTE
11	Instituto de Cultura y Turismo de Bolívar	4,94	4,26	EFICIENTE
12	Instituto Municipal de Deporte y Recreación de el Guamo Bolívar	4,95	4,95	EFICIENTE

ENTIDADES EN LIQUIDACIÓN

Nº	ENTIDAD	2018	2019	
----	---------	------	------	--

PROCESOS ESPECIALES ENTIDADES DE GOBIERNO

1	Fondo de Transportes y Tránsito de Bolívar - En Liquidación	4,88	4,98	EFICIENTE
---	---	------	------	-----------

CESAR

EMPRESAS NO COTIZANTES

N°	ENTIDAD	2018	2019	
EMPRESAS DE SERVICIOS PÚBLICOS				
1	E.S.P. Empresa de Servicios Públicos de La Paz		5,00	EFICIENTE
2	Empresa de Servicios Públicos de Valledupar S.A.	4,94	4,94	EFICIENTE
3	E.S.P. Aguas del Cesar S.A.	4,88	4,84	EFICIENTE
4	Empresa de Servicios Públicos de Acueducto, Alcantarillado y Aseo Municipal de Curumaní	4,56	4,75	EFICIENTE
5	Empresas Públicas Municipales - Aguachica	4,45	4,70	EFICIENTE
6	Empresa de Servicios Públicos La Gloria	3,93	4,59	EFICIENTE
7	E.S.P. Empresas de Servicios Públicos de Pueblo Bello S.A.S	4,56	4,56	EFICIENTE
8	E.S.P. Empresa de Servicios Públicos de Agustín Codazzi	4,39	4,55	EFICIENTE
9	E.S.P. Empresa de Servicios Públicos Municipales	4,70	4,41	EFICIENTE
10	E.S.P. Empresa de Acueducto, Alcantarillado y Aseo de La Jagua de Ibirico S.A.	4,68	4,36	EFICIENTE
11	E.S.P. Empresa de Acueducto, Alcantarillado y Aseo de San Alberto S.A.	4,24	4,26	EFICIENTE
12	E.S.P. De Manaure Balcón del Cesar	4,30	4,25	EFICIENTE
EMPRESAS INDUSTRIALES Y COMERCIALES DEL ESTADO				
1	Terminal de Transportes de Valledupar S.A.	4,98	4,98	EFICIENTE
2	Sistema Integrado de Transporte de Valledupar S.A.S.	4,98	4,98	EFICIENTE
3	Comercializadora Mercabastos	4,85	4,97	EFICIENTE
EMPRESAS SOCIALES DEL ESTADO				
1	E.S.E. Hospital Camilo Villazón Pumarejo - Pueblo Bello	4,98	5,00	EFICIENTE
2	E.S.E. Hospital Marino Zuleta Ramírez - La Paz	4,91	4,90	EFICIENTE
3	E.S.E. Hospital San Juan Bosco	4,95	4,89	EFICIENTE
4	E.S.E. Hospital de El Paso - Hernando Quintero Blanco	4,28	4,86	EFICIENTE
5	E.P.S.I. Asociación del Cabildos Indígenas del Cesar y La Guajira	4,91	4,86	EFICIENTE
6	E.S.E. Hospital Eduardo Arredondo Daza - Valledupar	4,89	4,85	EFICIENTE
7	E.S.E. Hospital La Inmaculada - Chimichagua	4,70	4,77	EFICIENTE
8	E.S.E. Hospital Agustín Codazzi	4,62	4,76	EFICIENTE
9	E.S.E. Hospital José David Padilla Villafañe - Aguachica	4,74	4,75	EFICIENTE
10	E.S.E. Hospital Olaya Herrera - Gamarra	4,58	4,73	EFICIENTE
11	E.S.E. Hospital José Antonio Socarras Sánchez	4,65	4,62	EFICIENTE
12	E.S.E. Hospital de San Martín	4,64	4,62	EFICIENTE

EMPRESAS SOCIALES DEL ESTADO

13	E.S.E. Hospital San Martín	4,59	4,55	EFICIENTE
14	E.S.E. Hospital Municipal Jorge Isaac Rincon Torrez	4,68	4,54	EFICIENTE
15	E.S.E. Hospital Lázaro Alfonso Hernández Lara - San Alberto	3,76	4,54	EFICIENTE
16	E.S.E. Hospital San Roque del Copey	4,46	4,44	EFICIENTE
17	E.S.E. Hospital el Socorro - San Diego	4,42	4,42	EFICIENTE
18	E.S.E. Hospital Rosario Pumarejo de López	4,36	4,34	EFICIENTE
19	E.S.E. Hospital Local de Aguachica	4,42	4,32	EFICIENTE
20	E.S.E. Hospital Local Cristian Moreno - Curumaní	4,70	4,28	EFICIENTE
21	E.S.E. Hospital Local de González	4,14	4,14	EFICIENTE
22	E.S.E. Instituto Departamental de Rehabilitación y Educación Especial del Cesar	4,49	4,11	EFICIENTE
23	E.S.E. Hospital San José - La Gloria	3,43	3,84	ADECUADO
24	E.S.E. Hospital Regional San Andrés de Chiriguaná	3,97	3,78	ADECUADO
25	E.S.E. Hospital Heli Moreno Blanco - Pailitas	4,59	3,76	ADECUADO
26	E.S.E. Hospital San José - Becerril	4,13	3,66	ADECUADO
27	E.S.E. Hospital Francisco Canosa - Pelaya	3,97	3,62	ADECUADO
28	E.S.E. Hospital de Tamalameque	4,55	3,56	ADECUADO

OTRAS EMPRESAS

1	Instituto para el Desarrollo del Cesar	5,00	5,00	EFICIENTE
---	--	------	------	-----------

ENTIDADES DE GOBIERNO

Nº	ENTIDAD	2018	2019	
----	---------	------	------	--

ALCALDIAS

1	San Alberto	5,00	5,00	EFICIENTE
2	Gamarra	4,95	4,98	EFICIENTE
3	Curumaní	4,69	4,96	EFICIENTE
4	Chiriguaná	4,76	4,93	EFICIENTE
5	Tamalameque	4,60	4,92	EFICIENTE
6	Pueblo Bello	4,78	4,82	EFICIENTE
7	San Martín - Cesar	4,60	4,74	EFICIENTE
8	La Gloria	4,08	4,67	EFICIENTE
9	Becerril	4,70	4,66	EFICIENTE
10	Pelaya	4,62	4,65	EFICIENTE
11	Bosconia	4,59	4,65	EFICIENTE
12	El Paso	4,62	4,61	EFICIENTE
13	Río de Oro	4,58	4,60	EFICIENTE
14	El Copey	4,60	4,56	EFICIENTE
15	San Diego	4,50	4,56	EFICIENTE
16	La Jagua de Ibirico	4,49	4,37	EFICIENTE
17	La Paz (Robles) - Cesar	4,39	4,30	EFICIENTE
18	Manaure (Balcón del Cesar)	4,50	4,29	EFICIENTE

ALCALDIAS				
19	Agustín Codazzi	3,94	4,24	EFICIENTE
20	Chimichagua	3,78	4,01	EFICIENTE
21	González	3,98	3,98	ADECUADO
22	Aguachica	2,73	3,10	ADECUADO
23	Pailitas	2,41	2,67	DEFICIENTE

ESTABLECIMIENTOS PUBLICOS

1	Fondo Rotatorio de Valorización Municipal - Aguachica		5,00	EFICIENTE
2	Fondo de Vivienda de Interés Social y Reforma Urbana	4,26	4,39	EFICIENTE

OTRAS ENTIDADES GOBIERNO GENERAL

1	Instituto Municipal de Deportes y Recreación de Valledupar	4,98	4,97	EFICIENTE
2	Instituto Municipal de Tránsito y Transporte	4,49	4,78	EFICIENTE
3	Área Metropolitana del Valle del Cacique Upar		4,63	EFICIENTE
4	Instituto de Tránsito y Transporte del Departamento del Cesar		3,54	ADECUADO

CÓRDOBA

EMPRESAS NO COTIZANTES

Nº	ENTIDAD	2018	2019	
----	---------	------	------	--

EMPRESAS DE SERVICIOS PÚBLICOS

1	E.S.P. Aguas de Córdoba S.A.	4,88	4,95	EFICIENTE
2	E.S.P. Jaguazul S.A. - Montelibano	4,85	4,83	EFICIENTE
3	E.S.P. Empresa de Servicios Públicos de Buenavista - Córdoba	4,62	4,62	EFICIENTE

EMPRESAS INDUSTRIALES Y COMERCIALES DEL ESTADO

1	Montería Ciudad Amable S.A.S.	4,86	4,86	EFICIENTE
---	-------------------------------	------	------	-----------

EMPRESAS SOCIALES DEL ESTADO

1	E.S.E. Hospital Local - Montelíbano	5,00	5,00	EFICIENTE
2	E.S.E. Camu San Rafael - Sahagún	4,98	5,00	EFICIENTE
3	E.S.E. Camu del Municipio de La Apartada	4,97	4,98	EFICIENTE
4	E.S.E. Camu de Moñitos	4,57	4,95	EFICIENTE
5	E.S.E. Camu de Buenavista	4,91	4,94	EFICIENTE
6	E.S.E. Camu - San Antero	4,49	4,94	EFICIENTE
7	E.S.E. Hospital San Vicente de Paul - Lorica	4,85	4,91	EFICIENTE
8	E.S.E. Camu - San Pelayo	4,91	4,91	EFICIENTE
9	E.S.E. Santa Teresita	4,90	4,90	EFICIENTE
10	E.S.E. Hospital San Nicolás - Planeta Rica	4,88	4,87	EFICIENTE
11	E.S.E. Hospital San Juan	4,72	4,81	EFICIENTE
12	Hospital San Francisco - Ciénaga de Oro	4,68	4,79	EFICIENTE

EMPRESAS SOCIALES DEL ESTADO

13	Hospital San Rafael - Chinú	4,75	4,78	EFICIENTE
14	E.S.E. Hospital San José - Tierralta	4,73	4,73	EFICIENTE
15	E.S.E. Hospital Local de Puerto Libertador el Divino Niño	4,91	4,73	EFICIENTE
16	E.S.E. Camu de Canalete	4,69	4,69	EFICIENTE
17	E.S.E. Camu El Prado - Cereté	4,73	4,66	EFICIENTE
18	E.S.E. Camu - Chima		4,66	EFICIENTE
19	E.S.E. Sagrado Corazón de Jesús - Valencia	4,72	4,65	EFICIENTE
20	E.S.E. Camu - Purísima	4,46	4,65	EFICIENTE
21	E.S.E. Hospital San Jerónimo	4,97	4,52	EFICIENTE
22	E.S.E. Hospital San Diego - Cereté	4,77	4,49	EFICIENTE
23	E.S.E. Vida Sinú	4,12	4,26	EFICIENTE
24	E.S.E. Centro de Salud - Cotorra	4,30	4,21	EFICIENTE
25	E.S.E. San José - San Bernardo del Viento	4,22	4,18	EFICIENTE
26	E.S.E. Camu - Momil	4,08	4,08	EFICIENTE
27	E.S.E. Camu de Pueblo Nuevo	4,41	3,82	ADECUADO
28	E.S.E. Camu de los Córdoba	3,91	3,80	ADECUADO
29	E.S.E. Camu - Puerto Escondido	4,56	3,76	ADECUADO
30	E.S.E. San Jorge - Ayapel	3,02	3,04	ADECUADO

OTRAS EMPRESAS

1	I.P.S.I. Manexka	4,36	4,39	EFICIENTE
---	------------------	------	------	-----------

ENTIDADES DE GOBIERNO

Nº	ENTIDAD	2018	2019	
----	---------	------	------	--

ALCALDIAS

1	Sahagún	4,57	5,00	EFICIENTE
2	Ciénaga de Oro	4,97	5,00	EFICIENTE
3	Buenavista - Córdoba	4,96	4,94	EFICIENTE
4	San Andrés de Sotavento	4,85	4,87	EFICIENTE
5	Montelíbano	4,81	4,85	EFICIENTE
6	La Apartada	4,70	4,81	EFICIENTE
7	Los Córdoba	4,74	4,73	EFICIENTE
8	Puerto Libertador	4,08	4,70	EFICIENTE
9	Pueblo Nuevo	4,50	4,68	EFICIENTE
10	Chimá - Córdoba		4,62	EFICIENTE
11	San Pelayo	4,62	4,62	EFICIENTE
12	Moñitos	4,89	4,60	EFICIENTE
13	San José de Uré	3,22	4,56	EFICIENTE
14	San Bernardo del Viento	4,39	4,52	EFICIENTE
15	Valencia	4,37	4,44	EFICIENTE
16	Puerto Escondido	4,86	4,39	EFICIENTE
17	Ayapel	3,19	4,38	EFICIENTE

ALCALDIAS

18	Planeta Rica	3,88	4,35	EFICIENTE
19	Cotorra	4,25	4,25	EFICIENTE
20	Santa Cruz de Lorica	4,38	4,21	EFICIENTE
21	San Antero	4,92	4,19	EFICIENTE
22	Chinú	4,77	4,14	EFICIENTE
23	Cereté	4,01	4,06	EFICIENTE
24	Tierralta	4,05	3,88	ADECUADO
25	Tuchín	3,52	3,74	ADECUADO
26	Purísima	4,27	3,71	ADECUADO
27	San Carlos - Córdoba	4,00	3,19	ADECUADO
28	Momil	4,66	2,90	DEFICIENTE

OTRAS ENTIDADES GOBIERNO GENERAL

1	Cuerpo de Bomberos Oficial de Montería	4,87	4,87	EFICIENTE
2	Asociación de Municipios de la Costa	4,86	4,84	EFICIENTE
3	Asociación de Municipios del Sinú	4,83	4,76	EFICIENTE
4	Centro de Vida para el Adulto Mayor mis Años Maravillosos	4,75	4,75	EFICIENTE
5	Fondo de Bienestar Social y Escuela de Capacitación y de Altos Estudios Fiscales de la Contraloría Municipal de Montería		4,58	EFICIENTE
6	Instituto Departamental de Deportes de Córdoba	4,40	4,40	EFICIENTE

ENTIDADES EN LIQUIDACIÓN

Nº	ENTIDAD	2018	2019
----	---------	------	------

PROCESOS ESPECIALES EMPRESAS

1	E.S.P. Empresa Oficial de Acueducto, Alcantarillado y Aseo de Chinú - En Liquidación	3,62	3,62	ADECUADO
---	--	------	------	----------

GUAJIRA**EMPRESAS NO COTIZANTES**

Nº	ENTIDAD	2018	2019
----	---------	------	------

EMPRESAS INDUSTRIALES Y COMERCIALES DEL ESTADO

1	Central Terminal de Transportes de Maicao S.A.	4,85	EFICIENTE
---	--	------	-----------

EMPRESAS SOCIALES DEL ESTADO

1	E.P.S.I. Anas Wayuu	4,88	4,94	EFICIENTE
2	I.P.S. Asociación de Autoridades Tradicionales Wayuu Sumuywajat	4,93	4,93	EFICIENTE
3	E.S.E. Hospital Barrancas	4,84	4,87	EFICIENTE
4	E.S.E. Hospital Santo Tomás - Villanueva	4,90	4,86	EFICIENTE
5	E.S.E. Hospital Nuestra Señora del Perpetuo Socorro de Uribia - Guajira	4,78	4,78	EFICIENTE
6	E.S.E. Hospital San Agustín - Fonseca	4,85	4,76	EFICIENTE

EMPRESAS SOCIALES DEL ESTADO				
7	E.S.E. Hospital Santa Cruz - Urumita	4,81	4,72	EFICIENTE
8	E.S.E. Hospital San Rafael Nivel II	4,49	4,67	EFICIENTE
9	E.S.E. Hospital San Lucas - El Molino	4,93	4,62	EFICIENTE
10	E.S.E. Hospital Donaldo Saúl Morón Manjarrez - Jagua del Pilar	4,13	4,53	EFICIENTE
11	E.S.E. Hospital Santa Teresa de Jesús de Ávila - Dibulla	3,40	4,35	EFICIENTE
12	E.S.E. Hospital Nazareth - Uribia	4,06	4,22	EFICIENTE
13	E.S.E. Hospital San José de Maicao del Nivel II	4,20	4,18	EFICIENTE
14	I.P.S. Asociación de Cabildos y/o Autoridades Tradicionales de la Guajira	4,10	3,63	ADECUADO
15	Hospital Armando Pabón López - Manaure	3,75	3,53	ADECUADO
16	E.S.E. Hospital San Rafael - Albania	3,42	3,52	ADECUADO
OTRAS EMPRESAS				
1	I.P.S. Indígena Outtajiapulee	5,00	5,00	EFICIENTE
2	I.P.S.I. Supula Wayuu	4,67	4,90	EFICIENTE
3	I.P.S.I. Karaquita	4,74	4,85	EFICIENTE
4	I.P.S.I. Anashiwaya	4,81	4,84	EFICIENTE
5	I.P.S. Indígena Erejeeria Wayuu	4,70	4,82	EFICIENTE
6	I.P.S.I. Unidad Médica Wayuu Anouta Wakuaipa	4,82	4,72	EFICIENTE
7	I.P.S.I A Inmajaa Wayuu	3,92	4,41	EFICIENTE
8	I.P.S. Indígena Wayuu Anashii		4,16	EFICIENTE
ENTIDADES DE GOBIERNO				
Nº	ENTIDAD	2018	2019	
ALCALDIAS				
1	Distracción	4,93	4,93	EFICIENTE
2	Villanueva - Guajira	4,77	4,88	EFICIENTE
3	La Jagua del Pilar	4,25	4,87	EFICIENTE
4	Hato Nuevo	4,87	4,87	EFICIENTE
5	Fonseca	4,45	4,72	EFICIENTE
6	Maicao	4,60	4,63	EFICIENTE
7	El Molino	4,22	4,51	EFICIENTE
8	Manaure	4,52	4,47	EFICIENTE
9	Barrancas	3,87	4,26	EFICIENTE
10	San Juan del Cesar	4,38	4,25	EFICIENTE
11	Uribia	4,11	4,14	EFICIENTE
12	Dibulla	4,72	3,52	ADECUADO
13	Albania - Guajira	4,16	2,67	DEFICIENTE
ESTABLECIMIENTOS PUBLICOS				
1	Universidad de la Guajira	4,48	4,70	EFICIENTE

OTRAS ENTIDADES GOBIERNO GENERAL

1	Instituto Municipal de Transportes y Tránsito de Maicao	4,18	4,38	EFICIENTE
2	Instituto Departamental de Deportes de la Guajira	3,25	4,37	EFICIENTE

MAGDALENA**EMPRESAS NO COTIZANTES**

Nº	ENTIDAD	2018	2019	
----	---------	------	------	--

EMPRESAS DE SERVICIOS PÚBLICOS

1	E.S.P. Aguas del Magdalena S.A.	5,00	5,00	EFICIENTE
2	E. S. P. del Distrito de Santa Marta	4,98	4,98	EFICIENTE
3	Empresa de Acueducto, Alcantarillado y Aseo del Municipio de Pijiño del Carmen - Magdalena S.A E.S.P.		4,85	EFICIENTE
4	Empresa de Servicios Públicos de El Banco	4,23	3,67	ADECUADO

EMPRESAS INDUSTRIALES Y COMERCIALES DEL ESTADO

1	Sistema Estratégico de Transporte Público de Santa Marta S.A.S.	4,87	4,72	EFICIENTE
---	---	------	------	-----------

EMPRESAS SOCIALES DEL ESTADO

1	E.S.E. Hospital San Cristóbal - Ciénaga	4,95	5,00	EFICIENTE
2	E.S.E. Centro de Salud de Zapayán	4,93	5,00	EFICIENTE
3	E.S.E. Hospital Local de Algarrobo	4,95	4,95	EFICIENTE
4	E.S.E. Centro de Salud Samuel Villanueva Valest - El Banco	3,80	4,94	EFICIENTE
5	E.S.E. Hospital San Pedro del Piñón	4,47	4,90	EFICIENTE
6	E.S.E. Hospital Fray Luis de León - Plato	4,87	4,87	EFICIENTE
7	E.S.E. Hospital de Chibolo	4,65	4,83	EFICIENTE
8	E.S.E. Hospital Local de San Zenón	4,47	4,77	EFICIENTE
9	E.S.E. Hospital Local de Sabanas de San Ángel	4,65	4,75	EFICIENTE
10	E.S.E. Hospital de Pedraza	4,79	4,66	EFICIENTE
11	E.S.E. Hospital Fernando Troconis	4,48	4,62	EFICIENTE
12	E.S.E. Hospital Nuestra Señora del Carmen - Guamal	4,06	4,58	EFICIENTE
13	E.S.E. Hospital Local de Remolino	4,85	4,58	EFICIENTE
14	E.S.E. Luisa Santiaga Marquez Iguaran	4,54	4,57	EFICIENTE
15	E.S.E. Hospital Local de Tenerife	4,24	4,52	EFICIENTE
16	E.S.E. Hospital de Sitionuevo	4,88	4,52	EFICIENTE
17	E.S.E. Hospital Cerro de San Antonio	4,64	4,50	EFICIENTE
18	E.S.E. Hospital Local Nueva Granada	4,72	4,41	EFICIENTE
19	E.S.E. Hospital Local de Concordia	4,89	4,41	EFICIENTE
20	E.S.E. Hospital Rafael Paba Manjarrez - San Sebastián	4,75	4,35	EFICIENTE
21	Hospital Nuestra Señora Santa Ana	4,10	4,28	EFICIENTE
22	E.S.E. Centro de Salud Paz del Río - Fundación	4,24	4,26	EFICIENTE

EMPRESAS SOCIALES DEL ESTADO

23	E.S.E. Hospital Local - Santa Bárbara de Pinto	4,23	4,22	EFICIENTE
24	E.S.E. Hospital Santander Herrera - Pivijay	3,25	4,22	EFICIENTE
25	E.S.E. Hospital de Salamina	4,43	4,15	EFICIENTE
26	E.S.E. Hospital San Rafael - Fundación	4,01	4,03	EFICIENTE
27	Hospital Alejandro Maestre - El Dificil (Ariguani)	3,59	4,02	EFICIENTE
28	E.S.E. Hospital 7 de Agosto de Plato - Magdalena	3,95	4,02	EFICIENTE
29	E.S.E. Alejandro Próspero Reverand	4,11	4,00	ADECUADO
30	E.S.E. Hospital San José de Puebloviejo	4,06	3,95	ADECUADO
31	E.S.E. Hospital Local Pijiño del Carmen	3,90	3,93	ADECUADO
32	E.S.E. Hospital Local de El Retén	3,90	3,93	ADECUADO
33	E.S.E. Hospital la Candelaria - El Banco	3,54	3,57	ADECUADO

SOCIEDADES DE ECONOMÍA MIXTA

1	Central de Transportes de Santa Marta Ltda.	4,84	4,88	EFICIENTE
---	---	------	------	-----------

ENTIDADES DE GOBIERNO

Nº	ENTIDAD	2018	2019	
----	---------	------	------	--

ALCALDIAS

1	Sitionuevo	4,91	4,97	EFICIENTE
2	Pijiño del Carmen	4,93	4,95	EFICIENTE
3	San Zenón	4,87	4,93	EFICIENTE
4	Zona Bananera	4,90	4,92	EFICIENTE
5	Ariguani	4,85	4,88	EFICIENTE
6	Concordia - Magdalena	4,95	4,87	EFICIENTE
7	Ciénaga	4,86	4,86	EFICIENTE
8	Sabanas de San Ángel	4,33	4,82	EFICIENTE
9	Fundación	4,77	4,79	EFICIENTE
10	Santa Ana	4,61	4,71	EFICIENTE
11	El Piñón	4,69	4,70	EFICIENTE
12	Puebloviejo	3,73	4,64	EFICIENTE
13	El Retén	4,62	4,62	EFICIENTE
14	San Sebastián de Buenavista	4,45	4,47	EFICIENTE
15	Tenerife	4,25	4,46	EFICIENTE
16	Pivijay	4,97	4,44	EFICIENTE
17	El Banco	4,35	4,40	EFICIENTE
18	Salamina - Magdalena	4,63	4,40	EFICIENTE
19	Chivolo	4,37	4,39	EFICIENTE
20	Remolino	4,10	4,15	EFICIENTE
21	Aracataca	4,04	4,00	ADECUADO
22	Plato	4,81	3,95	ADECUADO
23	Pedraza	3,81	3,89	ADECUADO
24	Nueva Granada	3,79	3,85	ADECUADO
25	Algarrobo	4,01	3,84	ADECUADO

ALCALDIAS				
26	Guamal - Magdalena	2,35	3,14	ADECUADO
ESTABLECIMIENTOS PUBLICOS				
1	Universidad del Magdalena	4,72	4,87	EFICIENTE
2	Instituto Nacional de Formación Técnica Profesional Humberto Velásquez García	3,91	4,52	EFICIENTE
OTRAS ENTIDADES GOBIERNO GENERAL				
1	Instituto Departamental para la Recreación y el Deporte	4,37	4,98	EFICIENTE
2	Departamento Administrativo Distrital del Medio Ambiente	4,82	4,97	EFICIENTE
3	Asociación de Municipios de la Subregión de la Ciénaga Grande Santa Marta	5,00	4,91	EFICIENTE
4	Instituto Distrital de Santa Marta para la Recreación y el Deporte	4,44	4,88	EFICIENTE
5	Fondo de Bienestar Social y Escuela de Formación de Estudios Fiscales de la Contraloría General del Departamento del Magdalena		4,75	EFICIENTE
6	Instituto de Tránsito y Transporte Municipal de Ciénaga	4,70	4,63	EFICIENTE
7	Empresa Distrital de Desarrollo y Renovación Urbano Sostenible de Santa Marta		4,47	EFICIENTE
8	Instituto Distrital de Turismo de Santa Marta	4,15	3,86	ADECUADO

SUCRE

EMPRESAS NO COTIZANTES				
Nº	ENTIDAD	2018	2019	
EMPRESAS DE SERVICIOS PÚBLICOS				
1	E.S.P. Empresa de Acueducto, Alcantarillado y Aseo de Ovejas - Sucre	4,80	4,76	EFICIENTE
2	E.S.P. Empresa Oficial de Acueducto, Alcantarillado y Aseo de Toluviejo S.A.	4,93	4,72	EFICIENTE
3	E.S.P Empresa de Acueducto Alcantarillado y Aseo de Sampués	4,40	4,62	EFICIENTE
4	Empresa de Acueducto y Alcantarillado de Sincelejo		4,56	EFICIENTE
5	E.S.P. Empresa Municipal de Acueducto, Alcantarillado y Aseo de la Unión de Sucre S.A.	4,58	4,55	EFICIENTE
6	E.S.P. Empresa de Alumbrado Público de Toluviejo	4,58	4,52	EFICIENTE
7	E.S.P. Aguas de Morrosquillo S.A.	4,25	4,37	EFICIENTE
8	E.S.P. Empresa Municipal de Acueducto, Alcantarillado y Aseo del Municipio de Caimito - Sucre S.A.	4,26	4,08	EFICIENTE

EMPRESAS DE SERVICIOS PÚBLICOS

9	E.S.P. Empresa Municipal de Acueducto, Alcantarillado y Aseo de Colosó S.A.	4,13	3,86	ADECUADO
10	E.S.P. Empresa de Acueducto, Alcantarillado y Aseo de San Antonio de Palmito		3,85	ADECUADO
11	Compañía Energética del Caribe S.A.S E.S.P.	3,44	3,80	ADECUADO
12	Empresa de Servicios de Alumbrado Público de Corozal S.A.S - E.S.P.		3,80	ADECUADO
13	Empresa de Iluminación Pública S.A.S E.S.P.	3,44	3,70	ADECUADO

EMPRESAS INDUSTRIALES Y COMERCIALES DEL ESTADO

1	Empresa Comercial de Juegos de Suerte y Azar de Sucre	5,00	5,00	EFICIENTE
---	---	------	------	-----------

EMPRESAS SOCIALES DEL ESTADO

1	E.S.E. Centro de Salud Cartagena de Indias	4,31	4,97	EFICIENTE
2	E.S.E. Hospital Local Nivel I Nuestra Señora del Socorro - Sincé	4,71	4,75	EFICIENTE
3	E.S.E. Centro de Salud Inmaculada Concepción	4,71	4,72	EFICIENTE
4	E.S.E. Hospital Regional Nuestra Señora de las Mercedes - Corozal	4,91	4,62	EFICIENTE
5	E.S.E. Centro de Salud San Blas - Morroa	4,64	4,62	EFICIENTE
6	E.S.E. Hospital Local San Benito Abad	4,22	4,61	EFICIENTE
7	E.S.E. Hospital Local Santiago de Tolú	4,70	4,58	EFICIENTE
8	E.S.E. San Juan de Betulia	4,53	4,49	EFICIENTE
9	E.S.E. Centro de Salud de Majagual	4,43	4,47	EFICIENTE
10	E.S.E. Centro de Salud - San Pedro Sucre	4,45	4,45	EFICIENTE
11	E.S.E. Unidad de Salud San Francisco de Asís	4,98	4,43	EFICIENTE
12	E.S.E. Centro de Salud de El Roble	4,36	4,36	EFICIENTE
13	E.S.E. Centro de Salud Santa Lucía - Buenavista	4,51	4,30	EFICIENTE
14	E.S.E. Centro de Salud Colosó - Sucre		4,29	EFICIENTE
15	E.S.E. Centro de Salud de Sampués - Sucre	4,33	4,29	EFICIENTE
16	E.S.E. Centro de Salud San Antonio de Palmito	4,22	4,24	EFICIENTE
17	E.S.E. Hospital Regional San Marcos - Sucre	3,45	4,17	EFICIENTE
18	E.S.E. Centro de Salud San José - San Marcos	4,23	4,05	EFICIENTE
19	E.S.E. Hospital Regional - Sincelejo	4,29	4,00	ADECUADO
20	E.S.E. Centro de Salud los Palmitos - Sucre	3,60	3,60	ADECUADO
21	E.S.E. Hospital Santa Catalina de Sena de Sucre	3,53	3,52	ADECUADO
22	E.S.E. Centro de Salud - Ovejas	5,00	3,35	ADECUADO
23	E.S.E. Centro de Salud Caimito	3,30	3,30	ADECUADO
24	E.S.E. Centro de Salud San José - Toluviejo	5,00	3,16	ADECUADO
25	E.S.E. Hospital La Unión - Sucre		2,94	DEFICIENTE

SOCIEDADES DE ECONOMÍA MIXTA

1	Metro Sabanas S.A.S.	4,87	4,98	EFICIENTE
---	----------------------	------	------	-----------

ENTIDADES DE GOBIERNO				
N°	ENTIDAD	2018	2019	
ALCALDIAS				
1	San Marcos	4,97	4,91	EFICIENTE
2	Coveñas	4,88	4,88	EFICIENTE
3	Santiago de Tolú	4,72	4,85	EFICIENTE
4	Morroa	4,70	4,75	EFICIENTE
5	Los Palmitos	4,61	4,61	EFICIENTE
6	Colosó (Ricaurte)	4,68	4,53	EFICIENTE
7	Ovejas	4,58	4,50	EFICIENTE
8	Galeras	4,20	4,38	EFICIENTE
9	Chalán	4,77	4,36	EFICIENTE
10	Sucre - Sucre	4,84	4,34	EFICIENTE
11	San Pedro - Sucre	4,33	4,33	EFICIENTE
12	Corozal	4,33	4,32	EFICIENTE
13	El Roble	4,37	4,27	EFICIENTE
14	San Antonio de Palmito	5,00	4,02	EFICIENTE
15	Toluviejo	3,87	3,97	ADECUADO
16	Sampués	3,89	3,89	ADECUADO
17	Sincé	3,86	3,88	ADECUADO
18	San Juan de Betulia	3,87	3,87	ADECUADO
19	Buenavista - Sucre	4,08	3,57	ADECUADO
20	Guaranda	4,69	3,56	ADECUADO
21	San Benito Abad	3,87	3,50	ADECUADO
22	San Onofre	3,89	3,20	ADECUADO
23	La Unión de Sucre	3,18	2,98	DEFICIENTE
24	Majagual	2,94	2,85	DEFICIENTE
ESTABLECIMIENTOS PUBLICOS				
1	Universidad de Sucre	4,90	4,94	EFICIENTE
2	Fondo Rotatorio de Valorización de Sincelejo	4,65	4,94	EFICIENTE
3	Fondo Municipal de Vivienda de Interés Social y Reforma Urbana de Sincelejo	4,25	4,49	EFICIENTE
OTRAS ENTIDADES GOBIERNO GENERAL				
1	Fondo Mixto de Promoción de la Cultura y las Artes de Sucre		4,93	EFICIENTE
2	Asociación de Municipios del Golfo de Morrosquillo	4,87	4,90	EFICIENTE
3	Instituto Municipal para el Deporte y la Recreación	2,89	4,48	EFICIENTE
4	E.S.P. Empresa Aguas de Sucre S.A.	4,32	4,42	EFICIENTE
5	Instituto Departamental de Deportes y Recreación de Sucre	4,31	4,31	EFICIENTE
6	Instituto Municipal de Transporte y Transito de Corozal	4,97	3,37	ADECUADO

ENTIDADES EN LIQUIDACIÓN			
N°	ENTIDAD	2018	2019
PROCESOS ESPECIALES OTRAS ENTIDADES			
1	E.S.E. Centro de Salud Coveñas, sucre en liquidación	4,36	EFICIENTE

ESPACIO EN BLANCO

3.2.2.3.3. Región Central

Gráfico 3-30 Resultados promedio por Departamento

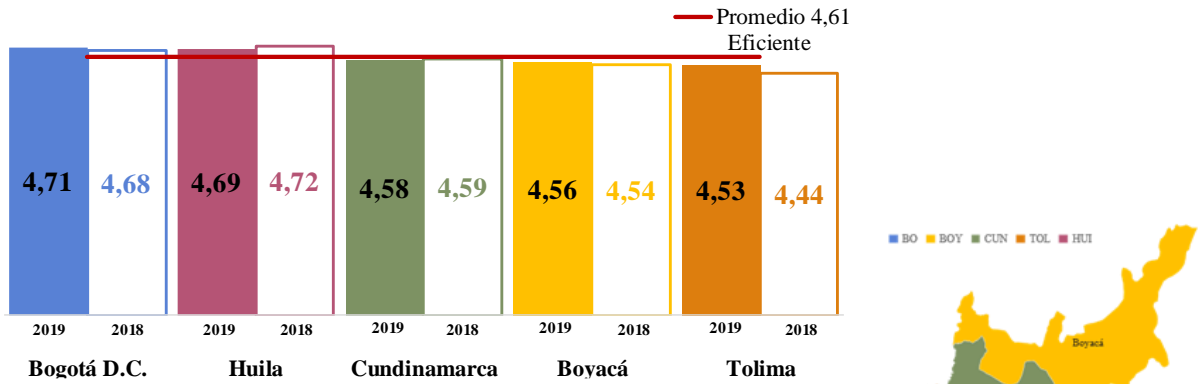


Gráfico 3-31 Participación por criterio

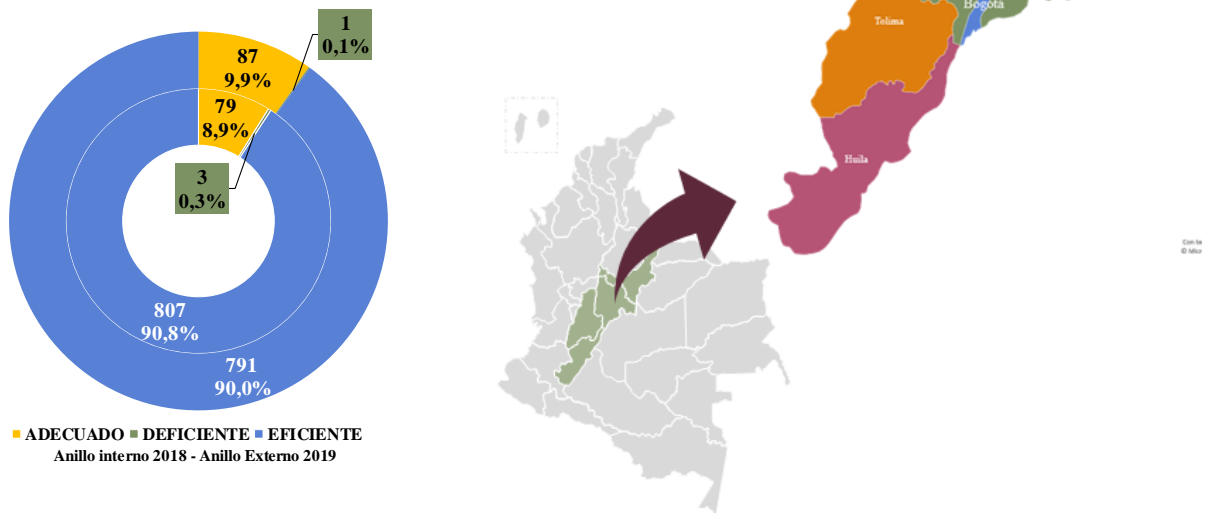


Gráfico 3-32 Resultados promedio por Marco Normativo

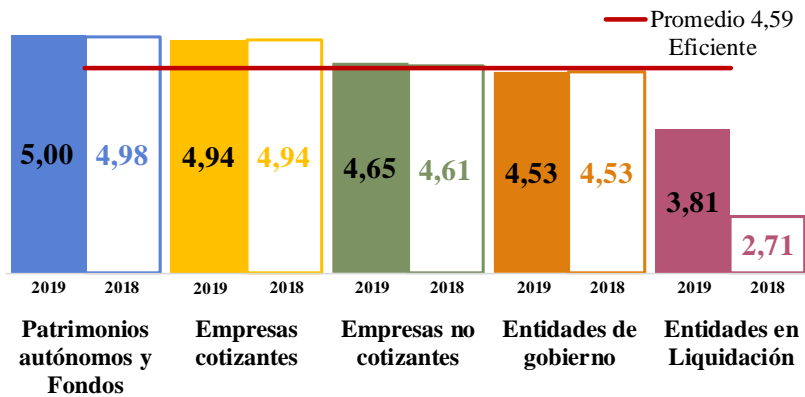


Tabla 3-10 Calificaciones por entidad Región Central

BOGOTÁ D.C.				
EMPRESAS COTIZANTES				
Nº	ENTIDAD	2018	2019	
EMPRESAS DE SERVICIOS PÚBLICOS				
1	Skynet de Colombia S.A. E.S.P.	4,91	5,00	EFICIENTE
2	E.S.P. Empresa de Energía de Bogotá S.A.	4,98	4,98	EFICIENTE
3	E.S.P. Empresa de Telecomunicaciones de Bogotá S.A.	4,91	4,90	EFICIENTE
4	E.S.P. Colvotel S.A.	4,90	4,86	EFICIENTE
EMPRESAS INDUSTRIALES Y COMERCIALES DEL ESTADO				
1	EEB Gas S.A.S.	4,98	4,98	EFICIENTE
OTRAS EMPRESAS				
1	Tominé S.A.S		4,90	EFICIENTE
EMPRESAS NO COTIZANTES				
Nº	ENTIDAD	2018	2019	
EMPRESAS DE SERVICIOS PÚBLICOS				
1	E.S.P. Caudales de Colombia S.A.S	4,97	4,97	EFICIENTE
2	E.S.P. Empresa de Acueducto y Alcantarillado de Bogotá	4,83	4,86	EFICIENTE
3	E.S.P. Aguas de Bogotá S.A.	4,51	4,53	EFICIENTE
EMPRESAS INDUSTRIALES Y COMERCIALES DEL ESTADO				
1	Empresa de Transporte del Tercer Milenio Transmilenio S.A.	4,62	4,91	EFICIENTE
2	Metro de Bogotá S.A	4,84	4,91	EFICIENTE
3	Empresa de Renovación Urbana de Bogotá	4,74	4,52	EFICIENTE
4	Canal Capital	4,53	4,36	EFICIENTE
EMPRESAS SOCIALES DEL ESTADO				
1	E.S.E Subred Integrada de Servicios de Salud Sur Occidente	4,73	4,81	EFICIENTE
2	E.P.S.S. Capital Salud S.A.S.	4,81	4,79	EFICIENTE
3	E.S.E Subred Integrada de Servicios de Salud Sur	4,49	4,79	EFICIENTE
4	E.S.E Subred Integrada de Servicios de Salud Centro Oriente	4,36	4,70	EFICIENTE
5	E.S.E Subred Integrada de Servicios de Salud Norte	4,26	4,70	EFICIENTE
OTRAS EMPRESAS				
1	Sorteo Extraordinario de Colombia Ltda.	4,93	5,00	EFICIENTE
2	Instituto Distrital de Ciencia, Biotecnología e Innovación en Salud		4,06	EFICIENTE
SOCIEDADES DE ECONOMÍA MIXTA				
1	Terminal de Transporte S.A.	4,68	5,00	EFICIENTE

ENTIDADES DE GOBIERNO				
N°	ENTIDAD	2018	2019	
ESTABLECIMIENTOS PUBLICOS				
1	Universidad Distrital Francisco José de Caldas	4,73	4,12	EFICIENTE
OTRAS ENTIDADES GOBIERNO GENERAL				
1	Instituto para la Investigación Educativa y el Desarrollo Pedagógico	4,67	5,00	EFICIENTE
2	Corporación para el Desarrollo y la Productividad de Bogotá Región	5,00	5,00	EFICIENTE
3	U.A.E. de Catastro Distrital	4,80	4,92	EFICIENTE
4	Sociedad de Capital Público Departamental Ltda.	4,92	4,91	EFICIENTE
5	Fondo de Prestaciones Económicas, Cesantías y Pensiones	4,85	4,88	EFICIENTE
6	Orquesta Filarmónica de Bogotá	4,86	4,87	EFICIENTE
7	Instituto Distrital de Patrimonio Cultural	4,89	4,87	EFICIENTE
8	Jardín Botánico de Bogotá José Celestino Mutis	4,90	4,87	EFICIENTE
9	Instituto Distrital de Turismo	4,86	4,81	EFICIENTE
10	U.A.E. de Servicios Públicos - Bogotá	4,85	4,78	EFICIENTE
11	Región Administrativa y de Planeación Especial - Región Central	4,76	4,78	EFICIENTE
12	Instituto Distrital de Protección y Bienestar Animal	4,83	4,75	EFICIENTE
13	Instituto Distrital de las Artes	4,34	4,69	EFICIENTE
14	Federación Colombiana de Municipios - Dirección Nacional - SIMIT	4,62	4,66	EFICIENTE
15	Instituto Distrital para la Recreación y el Deporte	4,76	4,64	EFICIENTE
16	Entidad Asesora de Gestión Administrativa y Técnica		4,63	EFICIENTE
17	Instituto de Desarrollo Urbano	4,85	4,62	EFICIENTE
18	Caja de Vivienda Popular	4,57	4,62	EFICIENTE
19	Instituto Distrital de Gestión de Riesgos y Cambio Climático	4,45	4,59	EFICIENTE
20	Instituto Distrital de la Participación y Acción Comunal	4,86	4,57	EFICIENTE
21	Asociación de Municipios Petroleros de Colombia	4,13	4,57	EFICIENTE
22	Federación Nacional de Departamentos	4,92	4,55	EFICIENTE
23	Fondo Financiero Distrital de Salud	4,35	4,50	EFICIENTE
24	Instituto Distrital para la Protección de la Niñez y de la Juventud	4,49	4,42	EFICIENTE
25	Fundación Gilberto Alzate Avendaño	4,31	4,32	EFICIENTE
26	U.A.E. de Rehabilitación y Mantenimiento Vial	4,01	4,28	EFICIENTE
27	Instituto para la Economía Social	3,97	3,35	ADECUADO

PATRIMONIOS AUTÓNOMOS Y FONDOS				
N°	ENTIDAD	2018	2019	

PROCESOS ESPECIALES OTRAS ENTIDADES				
--	--	--	--	--

1	Patrimonio Autónomo de Remanentes CAPRIUS	4,98	5,00	EFICIENTE
---	---	------	------	-----------

BOYACÁ

EMPRESAS NO COTIZANTES				
N°	ENTIDAD	2018	2019	

EMPRESAS DE SERVICIOS PÚBLICOS				
---------------------------------------	--	--	--	--

1	E.S.P. Empresas Municipales de Tibasosa	4,93	5,00	EFICIENTE
2	E.S.P. Sociedad Aguas de Arcabuco S.A.	4,74	5,00	EFICIENTE
3	E.S.P. Servicios Públicos de Duitama S.A.	4,93	4,99	EFICIENTE
4	E.S.P. Red Vital Paipa S.A.	4,99	4,99	EFICIENTE
5	E.S.P. Empresa de Servicios Públicos de Chiquinquirá	4,98	4,98	EFICIENTE
6	E.S.P. Servicios Públicos de Santa Rosa de Viterbo S.A.	4,97	4,97	EFICIENTE
7	E.S.P. Empresa Solidaria de Servicios Públicos de Chinavita	4,93	4,93	EFICIENTE
8	E.S.P. Domiciliarios de la Provincia de Márquez S.A.	4,91	4,91	EFICIENTE
9	E.S.P. Aguas con Futuro S.A.	4,87	4,87	EFICIENTE
10	E.S.P. Empresas Públicas de Garagoa S.A.	4,95	4,86	EFICIENTE
11	E.S.P. Servicios Públicos de Santana - Boyacá	4,85	4,85	EFICIENTE
12	E.S.P. de Almeida S.A.	4,74	4,85	EFICIENTE
13	E.S.P. Empresa de Servicios de Nobsa S.A.	4,85	4,83	EFICIENTE
14	E.S.P. de Soracá S.A.	4,80	4,80	EFICIENTE
15	E.S.P. Empresa de Acueducto, Alcantarillado y Aseo de Tenza S.A.	4,79	4,79	EFICIENTE
16	E.S.P. de Tópaga S.A.	4,63	4,79	EFICIENTE
17	E.S.P. del Municipio de Turmequé S.A.		4,73	EFICIENTE
18	E.S.P. Domiciliarios - Soatá	5,00	4,69	EFICIENTE
19	E.S.P. Domiciliarios - Sáchica	4,61	4,62	EFICIENTE
20	E.S.P. Serviteatinosamaca S.A.	4,70	4,54	EFICIENTE
21	E.S.P. De Togüí S.A.	4,42	4,52	EFICIENTE
22	Administración Pública Cooperativa Solidaria de Servicios Públicos del Municipio de Sotaquirá	3,54	4,51	EFICIENTE
23	E.S.P. Empresa de Acueducto, Alcantarillado, Aseo y Servicios Complementarios de Otanche S.A.S.	4,33	4,49	EFICIENTE
24	E.S.P. de Moniquirá S.A.	4,32	4,42	EFICIENTE
25	E.S.P. Compañía de Servicios Públicos Sogamoso S.A.	4,05	4,37	EFICIENTE
26	E.S.P. Empresas Públicas - Puerto Boyacá	4,63	4,27	EFICIENTE
27	E.S.P. de Buenavista S.A.	3,69	4,05	EFICIENTE

EMPRESAS DE SERVICIOS PÚBLICOS				
28	E.S.P. Servicios Públicos de Macanal S.A.	4,02	4,02	EFICIENTE
29	E.S.P. Empresa de Servicios Públicos Domiciliarios de la Provincia de Lengupa S.A.	4,20	3,95	ADECUADO
30	E.S.P. Aguas de Chitaraque S.A.	3,64	3,69	ADECUADO
EMPRESAS INDUSTRIALES Y COMERCIALES DEL ESTADO				
1	Terminal de Transportes de Sogamoso Ltda.	4,77	4,98	EFICIENTE
2	Lotería de Boyacá	4,78	4,85	EFICIENTE
EMPRESAS SOCIALES DEL ESTADO				
1	E.S.E. Centro de Salud - Ventaquemada	4,60	5,00	EFICIENTE
2	E.S.E. Centro de Salud de Motavita	4,96	5,00	EFICIENTE
3	E.S.E. Centro de Salud - Betétiva	5,00	5,00	EFICIENTE
4	E.S.E. Centro de Salud San Antonio de Padua - Gachantivá	5,00	5,00	EFICIENTE
5	E.S.E. Centro de Salud Jorge González Olmos - Páez	5,00	5,00	EFICIENTE
6	E.S.E. Centro de Salud Pauna - Edgar Alonso Pulido	4,44	5,00	EFICIENTE
7	E.S.E. Hospital San Vicente - Ramiriquí	4,81	5,00	EFICIENTE
8	E.S.E. Centro de Salud de Togüí	3,58	5,00	EFICIENTE
9	E.S.E. Centro de Salud Santa Sofía	5,00	5,00	EFICIENTE
10	E.S.E. Centro de Salud San Rafael - De Rondón	4,44	5,00	EFICIENTE
11	E.S.E. Salud - Paz de Río	5,00	4,96	EFICIENTE
12	E.S.E. Centro de Salud Nuestra Señora del Rosario de Tasco	4,37	4,93	EFICIENTE
13	E.S.E. Centro de Salud San Judas Tadeo	5,00	4,93	EFICIENTE
14	E.S.E. Inés Ochoa Pérez - Tibasosa	4,65	4,92	EFICIENTE
15	E.S.E. Centro de Salud Manuel Alberto Sandoval - Sotaquirá	4,97	4,91	EFICIENTE
16	E.S.E. Centro de Salud Santa Lucía de Cucaita	4,89	4,89	EFICIENTE
17	E.S.E. Centro de Salud Tota	4,27	4,89	EFICIENTE
18	E.S.E. Centro de Salud Jenesano - Boyacá	4,85	4,88	EFICIENTE
19	E.S.E. Nuestra Señora del Rosario de Pisba	4,81	4,87	EFICIENTE
20	E.S.E. Hospital Sagrado Corazón de Jesús - Socha	4,54	4,87	EFICIENTE
21	E.S.E. Centro de Salud Jaime Díaz Pérez	4,84	4,87	EFICIENTE
22	E.S.E. Centro de Salud Siachoque	5,00	4,87	EFICIENTE
23	E.S.E. Hospital Santa Marta - Samacá	4,91	4,85	EFICIENTE
24	E.S.E. Hospital Regional de Sogamoso	4,77	4,85	EFICIENTE
25	E.S.E. Centro de Salud San Pedro de Iguaque del Municipio de Chíquiza	3,58	4,85	EFICIENTE
26	E.S.E. Centro de Salud Nuestra Señora de la Natividad Jericó - Boyacá	4,84	4,84	EFICIENTE
27	E.S.E. Centro de Salud Simón Bolívar - Tutazá	4,84	4,84	EFICIENTE

EMPRESAS SOCIALES DEL ESTADO

28	E.S.E. Centro de Salud San Vicente Ferrer - Saboyá - Boyacá	4,59	4,83	EFICIENTE
29	E.S.E. Hospital Regional de Duitama	4,85	4,83	EFICIENTE
30	E.S.E. Puesto de Salud de Corrales	4,17	4,83	EFICIENTE
31	E.S.E. Hospital Santa Ana de Muzo	4,68	4,81	EFICIENTE
32	E.S.E. Prestadora de Servicios de Salud Gustavo Romero Hernández	4,81	4,80	EFICIENTE
33	E.S.E. Centro de Salud de Viracachá	4,50	4,80	EFICIENTE
34	E.S.E. Salud Sogamoso	4,76	4,80	EFICIENTE
35	U.A.E. Centro de Salud - Zetaquirá	4,34	4,79	EFICIENTE
36	E.S.E. Hospital Regional de Miraflores	4,73	4,78	EFICIENTE
37	E.S.E. Centro de Salud Héctor Pineda Gallo - Susacón	4,78	4,78	EFICIENTE
38	E.S.E. Centro de Salud las Mercedes de Caldas - Boyacá	4,65	4,77	EFICIENTE
39	E.S.E. Salud Aquitania	4,86	4,77	EFICIENTE
40	E.S.E. Centro de Salud - Cerinza	4,72	4,77	EFICIENTE
41	E.S.E. Centro de Salud - La Candelaria	4,76	4,77	EFICIENTE
42	E.S.E. Centro de Salud Firavitoba	4,74	4,77	EFICIENTE
43	E.S.E. Centro de Salud del Municipio de Labranzagrande - Boyacá	4,73	4,77	EFICIENTE
44	E.S.E. Centro de Salud - Cómbita	4,72	4,76	EFICIENTE
45	E.S.E. Centro de Salud de Toca	4,87	4,76	EFICIENTE
46	E.S.E. Hospital San Francisco - Villa de Leyva	4,74	4,75	EFICIENTE
47	E.S.E. Centro de Salud Campohermoso	4,65	4,75	EFICIENTE
48	E.S.E. Centro de Salud - Floresta	4,74	4,74	EFICIENTE
49	E.S.E. Centro de Salud - Luis Patiño Camargo	4,70	4,73	EFICIENTE
50	E.S.E. Centro de Salud San Antonio de la Pared de Ráquira	4,81	4,73	EFICIENTE
51	E.S.E. Centro de Salud San Rafael de Úmbita - Boyacá	4,43	4,73	EFICIENTE
52	E.S.E. Hospital Andrés Girardot - Güicán	4,71	4,72	EFICIENTE
53	Hospital José Cayetano Vásquez - Puerto Boyacá	4,89	4,71	EFICIENTE
54	E.S.E. Centro de Salud Santa Bárbara - Tununguá	4,58	4,70	EFICIENTE
55	E.S.E. Puesto de Salud de Oicatá	3,62	4,69	EFICIENTE
56	E.S.E. Centro de Salud Fe y Esperanza - Soracá	4,43	4,68	EFICIENTE
57	E.S.E. Hospital Regional de Chiquinquirá	4,67	4,67	EFICIENTE
58	E.S.E. Centro de Rehabilitación Integral de Boyacá - Tunja	4,67	4,67	EFICIENTE
59	E.S.E. Puesto de Salud de Ciénega	4,32	4,65	EFICIENTE
60	E.S.E. Centro de Salud del Municipio de Sutamarchán	4,45	4,65	EFICIENTE

EMPRESAS SOCIALES DEL ESTADO

61	E.S.E. Centro de Salud - Nuevo Colón	4,52	4,65	EFICIENTE
62	E.S.E. Centro de Salud Nuestra Señora de Belén	4,78	4,65	EFICIENTE
63	E.S.E. Centro de Salud Santa Bárbara- Sora	3,84	4,65	EFICIENTE
64	E.S.E. Centro de Salud Nuestra Señora de La Paz	4,60	4,64	EFICIENTE
65	E.S.E. Hospital Baudilio Acero	4,65	4,62	EFICIENTE
66	E.S.E. Hospital Regional de Moniquirá	4,54	4,60	EFICIENTE
67	E.S.E. Centro de Salud San José - Boyacá	4,48	4,59	EFICIENTE
68	E.S.E. Hospital Universitario San Rafael de Tunja	4,74	4,58	EFICIENTE
69	E.S.E. Salud del Tundama	4,88	4,56	EFICIENTE
70	E.S.E. Centro de Salud Lagosalud de Cuítiva	4,40	4,56	EFICIENTE
71	E.S.E. Manuel Elkin Patarroyo del Municipio de Otanche	4,49	4,56	EFICIENTE
72	E.S.E. Centro de Salud San Blas	4,59	4,54	EFICIENTE
73	E.S.E. Santiago de Tunja	4,36	4,50	EFICIENTE
74	E.S.E. Gámeza Municipio Saludable	4,43	4,48	EFICIENTE
75	E.S.E. Centro de Salud la Uvita	4,44	4,44	EFICIENTE
76	E.S.E. Centro de Salud - Buenavista	4,60	4,42	EFICIENTE
77	E.S.E. Centro de Salud de Santana	4,25	4,42	EFICIENTE
78	E.S.E Centro de Salud - Arcabuco	4,58	4,40	EFICIENTE
79	Hospital San Antonio - Soatá	4,88	4,39	EFICIENTE
80	Empresa Social del Estado Centro de Salud Santa Rita de Casia	4,00	4,38	EFICIENTE
81	E.S.E. Hospital Regional II Nivel Valle de Tenza	4,62	4,37	EFICIENTE
82	E.S.E. Centro de Salud San Antonio - Socotá	4,35	4,35	EFICIENTE
83	E.S.E. Centro de Salud Macanal	4,55	4,34	EFICIENTE
84	E.S.E. Centro de Salud Nuestra Señora de Guadalupe - Pachavita	4,28	4,34	EFICIENTE
85	E.S.E. Centro de Salud San Sebastián	4,67	4,34	EFICIENTE
86	E.S.E. Centro de Salud - Chitaraque	4,27	4,32	EFICIENTE
87	E.S.E. Centro de Salud de Sáchica	4,26	4,28	EFICIENTE
88	E.S.E. Centro de Salud San Pablo de Borbur	4,37	4,23	EFICIENTE
89	E.S.E. Centro de Salud Juan Francisco Berbeo	4,20	4,22	EFICIENTE
90	E.S.E. Centro de Salud de San José de Pare	4,05	4,21	EFICIENTE
91	E.S.E. Centro de Salud Rafael Salgado	4,52	4,19	EFICIENTE
92	E.S.E. Hospital San José - El Cocuy	4,11	4,16	EFICIENTE
93	E.S.E. las Mercedes del Municipio de Monguá	3,86	4,16	EFICIENTE
94	Empresa Social del Estado Salud Pesca	4,19	4,16	EFICIENTE
95	E.S.E. Centro de Salud Luis Lanceros - Coper	4,14	4,15	EFICIENTE
96	E.S.E. Centro de Salud San Jerónimo - Mongua	4,01	4,07	EFICIENTE
97	E.S.E. Centro de Salud Chivatá	3,98	4,02	EFICIENTE
98	Hospital San Francisco - San Luis de Gaceno	4,41	4,01	EFICIENTE

EMPRESAS SOCIALES DEL ESTADO				
99	E.S.E. Centro de Salud - San Miguel	4,25	3,94	ADECUADO
100	E.S.E. Salud Nobsa - Boyacá	3,83	3,83	ADECUADO
101	E.S.E. Hospital Especial de Cubará	3,66	3,66	ADECUADO
102	E.S.E. Puesto de Salud San Miguel - Tuta	3,58	3,58	ADECUADO
103	E.S.E. Centro de Salud de Paya	3,28	3,36	ADECUADO

OTRAS EMPRESAS

1	Instituto de Fomento y Desarrollo de Boyacá	4,63	4,71	EFICIENTE
2	Empresa Municipal de Servicios Públicos de Villa de Leyva	4,58	4,58	EFICIENTE

SOCIEDADES DE ECONOMÍA MIXTA

1	Sociedad Hotel de Tenza Ltda	4,29	4,87	EFICIENTE
---	------------------------------	------	------	-----------

ENTIDADES DE GOBIERNO

N°	ENTIDAD	2018	2019	
----	---------	------	------	--

ALCALDIAS

1	Boyacá	5,00	5,00	EFICIENTE
2	Samacá	5,00	5,00	EFICIENTE
3	Paipa	4,85	4,99	EFICIENTE
4	Santa Rosa de Viterbo	5,00	4,99	EFICIENTE
5	Boavita	4,91	4,99	EFICIENTE
6	Iza	4,92	4,98	EFICIENTE
7	Arcabuco	4,90	4,97	EFICIENTE
8	Pajarito	4,93	4,95	EFICIENTE
9	Santa María - Boyacá	4,91	4,94	EFICIENTE
10	La Victoria - Boyacá	4,81	4,92	EFICIENTE
11	Tibasosa	4,92	4,92	EFICIENTE
12	Socotá	4,91	4,91	EFICIENTE
13	Sotaquirá	5,00	4,90	EFICIENTE
14	Santa Sofía	4,91	4,89	EFICIENTE
15	Ráquira	4,89	4,87	EFICIENTE
16	Cómbita	4,79	4,87	EFICIENTE
17	Nuevo Colón	3,58	4,87	EFICIENTE
18	Mongua	4,59	4,84	EFICIENTE
19	Gachantivá	4,84	4,84	EFICIENTE
20	Maripí	4,74	4,83	EFICIENTE
21	Pisba	4,83	4,83	EFICIENTE
22	Otanche	4,82	4,82	EFICIENTE
23	Ventaquemada	4,90	4,82	EFICIENTE
24	San Pablo de Borbur	4,82	4,82	EFICIENTE
25	Covarachía	4,87	4,80	EFICIENTE
26	Tota	4,53	4,78	EFICIENTE
27	Sogamoso	4,58	4,78	EFICIENTE

ALCALDIAS

28	Firavitoba	4,76	4,78	EFICIENTE
29	Viracachá	4,76	4,78	EFICIENTE
30	La Capilla	4,82	4,78	EFICIENTE
31	Toca	4,75	4,77	EFICIENTE
32	Sativanorte	4,90	4,77	EFICIENTE
33	Paya	4,51	4,76	EFICIENTE
34	Belén - Boyacá	4,76	4,76	EFICIENTE
35	Saboyá	4,69	4,75	EFICIENTE
36	Turmequé	3,71	4,75	EFICIENTE
37	San José de Pare	4,71	4,75	EFICIENTE
38	Tununguá	4,74	4,74	EFICIENTE
39	Quípama	4,72	4,74	EFICIENTE
40	Briceño - Boyacá	4,64	4,73	EFICIENTE
41	Muzo	4,71	4,72	EFICIENTE
42	Panqueba	4,71	4,71	EFICIENTE
43	El Espino	4,71	4,71	EFICIENTE
44	Jenesano	4,64	4,71	EFICIENTE
45	Duitama	4,81	4,69	EFICIENTE
46	Chinavita	4,85	4,69	EFICIENTE
47	Oicatá	4,68	4,68	EFICIENTE
48	Cucaita	4,68	4,68	EFICIENTE
49	Coper	4,86	4,67	EFICIENTE
50	Pauna	4,73	4,67	EFICIENTE
51	Susacón	4,80	4,67	EFICIENTE
52	Cerinza	4,71	4,66	EFICIENTE
53	Gámeza	4,62	4,66	EFICIENTE
54	Sora	3,75	4,65	EFICIENTE
55	Caldas - Boyacá	4,64	4,64	EFICIENTE
56	Monguít	4,87	4,62	EFICIENTE
57	Busbanzá	4,60	4,60	EFICIENTE
58	Togüí	4,47	4,57	EFICIENTE
59	Santana	3,58	4,57	EFICIENTE
60	Soatá	4,50	4,56	EFICIENTE
61	La Uvita	4,43	4,55	EFICIENTE
62	Sáchica	4,55	4,55	EFICIENTE
63	Labranzagrande	4,55	4,55	EFICIENTE
64	Ramiriquí	4,55	4,55	EFICIENTE
65	Ciénega - Boyacá	4,71	4,54	EFICIENTE
66	Úmbita	4,68	4,53	EFICIENTE
67	Socha	4,43	4,53	EFICIENTE
68	Aquitania	4,57	4,52	EFICIENTE

ALCALDIAS

69	Garagoa	4,76	4,52	EFICIENTE
70	Tibaná	4,79	4,51	EFICIENTE
71	Chiquinquirá	4,60	4,51	EFICIENTE
72	Motavita	4,47	4,51	EFICIENTE
73	Floresta	4,68	4,50	EFICIENTE
74	Guacamayas	4,37	4,49	EFICIENTE
75	Pesca	4,63	4,49	EFICIENTE
76	Moniquirá	4,82	4,46	EFICIENTE
77	Chivatá	4,40	4,45	EFICIENTE
78	Tuta	4,36	4,44	EFICIENTE
79	Betéitiva	4,61	4,44	EFICIENTE
80	Jericó - Boyacá	4,42	4,41	EFICIENTE
81	Pachavita	4,40	4,40	EFICIENTE
82	Corrales	4,34	4,40	EFICIENTE
83	Tasco	4,94	4,40	EFICIENTE
84	Nobsa	4,43	4,40	EFICIENTE
85	Soracá	4,52	4,39	EFICIENTE
86	Sutamarchán	4,47	4,39	EFICIENTE
87	Chiscas	4,39	4,38	EFICIENTE
88	Páez - Boyacá	4,55	4,32	EFICIENTE
89	Güicán	4,38	4,29	EFICIENTE
90	El Cocuy	4,06	4,28	EFICIENTE
91	Guateque	4,32	4,27	EFICIENTE
92	Paz del Río	4,83	4,24	EFICIENTE
93	Cuítiva	4,23	4,23	EFICIENTE
94	Almeida	4,01	4,21	EFICIENTE
95	Sutatenza	3,82	4,18	EFICIENTE
96	Somondoco	3,97	4,17	EFICIENTE
97	San Mateo	4,32	4,15	EFICIENTE
98	Sativasur	3,97	4,12	EFICIENTE
99	Macanal	4,15	4,08	EFICIENTE
100	Tópaga	4,07	4,07	EFICIENTE
101	San Luis de Gaceno	3,91	4,03	EFICIENTE
102	Guayatá	4,05	3,97	ADECUADO
103	Chivor	4,16	3,97	ADECUADO
104	Cubará	3,85	3,94	ADECUADO
105	Campohermoso	4,20	3,94	ADECUADO
106	San Miguel de Sema	4,36	3,92	ADECUADO
107	Chita	4,17	3,92	ADECUADO
108	Zetaquirá	4,20	3,92	ADECUADO
109	Rondón	4,09	3,91	ADECUADO

ALCALDIAS

110	Siachoque	4,23	3,91	ADECUADO
111	San Eduardo	4,27	3,90	ADECUADO
112	Tinjacá	4,19	3,88	ADECUADO
113	Villa de Leyva	4,03	3,85	ADECUADO
114	Berbeo	4,24	3,84	ADECUADO
115	Buenavista - Boyacá	4,13	3,77	ADECUADO
116	Chíquiza (San Pedro de Iguaque)	3,56	3,68	ADECUADO
117	Miraflores - Boyacá	3,37	3,41	ADECUADO
118	Tutasá		3,32	ADECUADO
119	Puerto Boyacá	4,79	3,31	ADECUADO
120	Tipacoque	4,92	3,05	ADECUADO
121	Tenza	4,77	2,85	DEFICIENTE

ESTABLECIMIENTOS PUBLICOS

1	Fondo de Vivienda Obrera de Duitama	4,96	4,98	EFICIENTE
2	Fondo de Vivienda Obrera - Tibasosa	4,75	4,79	EFICIENTE
3	Fondo de Vivienda de Interés Social y Reforma Urbana	4,71	4,72	EFICIENTE
4	Colegio de Boyacá	4,93	4,70	EFICIENTE
5	Fondo de Vivienda de Interés Social y Reforma Urbana del Municipio de Sogamoso	3,73	4,16	EFICIENTE

INSTITUTOS CIENTÍFICOS O TECNOLÓGICOS

1	U.A.E de Ciencia Tecnología e Innovación del Municipio de Tunja	3,97	4,74	EFICIENTE
---	---	------	------	-----------

OTRAS ENTIDADES GOBIERNO GENERAL

1	Instituto para la Educación Física la Recreación y el Deporte - Paipa	5,00	5,00	EFICIENTE
2	Instituto de Tránsito y Transporte de Sogamoso	4,96	5,00	EFICIENTE
3	Instituto Municipal de Deporte y Recreación de Ventaquemada	4,70	5,00	EFICIENTE
4	Ente Deportivo Municipal Santa Rosa de Viterbo	5,00	5,00	EFICIENTE
5	Instituto de Cultura y Turismo de Ventaquemada	4,70	5,00	EFICIENTE
6	Instituto de Vivienda de Interés Social y Reforma Urbana - Paipa	4,99	4,99	EFICIENTE
7	Empresa Constructora de Vivienda de Tunja	4,95	4,98	EFICIENTE
8	Instituto Municipal para el Deporte y Recreación de Tuta	4,90	4,98	EFICIENTE
9	Instituto de Cultura y Turismo de Duitama	4,94	4,97	EFICIENTE
10	Instituto para la Educación Física, la Recreación y el Deporte de Duitama	3,91	4,97	EFICIENTE
11	Empresa de Servicios Públicos de Duitama	4,79	4,96	EFICIENTE
12	Instituto para la Recreación y el Deporte de Tunja	4,88	4,95	EFICIENTE

OTRAS ENTIDADES GOBIERNO GENERAL

13	Fondo Mixto de Cultura de Boyacá	4,83	4,93	EFICIENTE
14	Instituto de Turismo y Recreación de Paipa	5,00	4,93	EFICIENTE
15	Instituto Departamental de Juventud y Deporte de Boyacá	4,76	4,85	EFICIENTE
16	Corporación de Desarrollo de Chiquinquirá	4,71	4,73	EFICIENTE
17	Instituto de Tránsito de Boyacá	4,87	4,69	EFICIENTE
18	Instituto de la Juventud, el Deporte y la Recreación de Chiquinquirá	4,61	4,67	EFICIENTE
19	Instituto Municipal de Deportes y Recreación - Puerto Boyacá	4,90	4,66	EFICIENTE
20	Instituto Municipal para la Cultura y el Turismo - Moniquirá	4,58	4,61	EFICIENTE
21	Fundación Casa del Menor Marco Fidel Suárez	4,40	4,53	EFICIENTE
22	Hogar de Bienestar del Adulto Mayor y Centro de Vida el Buen Consejo Jenesano	4,31	4,31	EFICIENTE
23	Instituto Municipal de Recreación, Deporte y Cultura - Tinjacá	4,32	3,97	ADECUADO
24	Asociación de Municipios de Lengupa	4,16	3,96	ADECUADO
25	Instituto para el Fomento de la Recreación y el Deporte de Sogamoso	3,78	3,95	ADECUADO
26	Asociación de Municipios del Pie de Monte Oriental	3,80	3,88	ADECUADO
27	E.S.P. Empresa Departamental de Servicios Públicos de Boyacá	3,11	3,67	ADECUADO

CUNDINAMARCA**EMPRESAS NO COTIZANTES**

Nº	ENTIDAD	2018	2019	
EMPRESAS DE SERVICIOS PÚBLICOS				
1	E.S.P. Empresa de Acueducto y Alcantarillado y Aseo de Madrid	5,00	5,00	EFICIENTE
2	E.S.P. Empresa de Servicios Públicos del Colegio	4,83	5,00	EFICIENTE
3	E.S.P. Empresa de Acueducto, Alcantarillado y Aseo -Funza	5,00	5,00	EFICIENTE
4	E.S.P. Empresa de Servicios Públicos Domiciliarios Cáqueza S.A.	4,85	5,00	EFICIENTE
5	E.S.P. Aguas de Facatativá, Acueducto, Alcantarillado, Aseo y Servicios Complementarios. E.A.F S.A.S	4,98	4,98	EFICIENTE
6	E.S.P. Empresa de Servicios Públicos de Villeta	4,98	4,98	EFICIENTE
7	E.S.P. Empresa de Acueducto, Alcantarillado y Aseo del Rosal S.A.	5,00	4,98	EFICIENTE

EMPRESAS DE SERVICIOS PÚBLICOS

8	E.S.P. de Alcantarillado y Acueducto del Municipio de Ricaurte S.A.S.	4,98	4,98	EFICIENTE
9	E.S.P de San Francisco S.A.S	4,98	4,98	EFICIENTE
10	E.S.P. Hydros Mosquera S. en C.A.	4,97	4,97	EFICIENTE
11	E.S.P. Empresa de Acueducto, Alcantarillado y Aseo de Guasca S.A.	4,94	4,97	EFICIENTE
12	E.S.P. Empresa de Acueducto, Alcantarillado y Aseo de Choachí	4,90	4,96	EFICIENTE
13	E.S.P. Empresa de Acueducto, Alcantarillado y Aseo - La Vega	5,00	4,96	EFICIENTE
14	E.S.P. Empresa de Acueducto y Alcantarillado Zipaquirá	5,00	4,92	EFICIENTE
15	E.S.P. de la Calera	4,98	4,91	EFICIENTE
16	E.S.P. Empresa de Servicios Públicos Domiciliarios - Sibaté	5,00	4,91	EFICIENTE
17	E.S.P. de Sopó	4,90	4,91	EFICIENTE
18	E.S.P. Empresa de Servicios Públicos de Cajicá S.A.	4,91	4,91	EFICIENTE
19	E.S.P. Empresas Públicas Municipales de Sibaté S.C.A.	4,95	4,91	EFICIENTE
20	E.S.P. Empresa de Servicios Públicos de Chía	4,82	4,90	EFICIENTE
21	E.S.P. de Tocancipá S.A.	4,89	4,89	EFICIENTE
22	E.S.P. Domiciliarios de Sesquilé S.A.	4,77	4,88	EFICIENTE
23	E.S.P. Empresas Públicas de Facatativá	4,86	4,87	EFICIENTE
24	E.S.P. de San Antonio del Tequendama S.A.	4,87	4,87	EFICIENTE
25	E.S.P. Empresa de Servicios del Gualivá S.A.S	4,83	4,86	EFICIENTE
26	E.S.P. Empresa de Servicios de Acueducto, Alcantarillado y Aseo de Apulo S.A.	4,87	4,86	EFICIENTE
27	E.S.P. Emsercota S.A.	4,83	4,83	EFICIENTE
28	E.S.P. Empresa de Acueducto, Alcantarillado y Aseo de Silvania S.A.	4,94	4,83	EFICIENTE
29	E.S.P. Aguas y Aseo de Subachoque S.A.	4,86	4,82	EFICIENTE
30	E.S.P. Tocagua	4,85	4,81	EFICIENTE
31	E.S.P. de Cucunubá S.A.S.	4,71	4,74	EFICIENTE
32	E.S.P. Empresa de Acueducto, Alcantarillado, Aseo y Servicios Complementarios de Zipacón S.A.	4,80	4,71	EFICIENTE
33	E.S.P. Empresa de Acueducto y Alcantarillado - Mosquera	4,07	4,62	EFICIENTE
34	E.S.P. Empresa de Servicios Públicos del Municipio Villa de San Diego de Ubaté S.A.	4,37	4,59	EFICIENTE
35	E.S.P. de Tabio S.A.	4,00	4,58	EFICIENTE
36	E.S.P. Empresa de Servicios Públicos Domiciliarios Paratebueno	4,58	4,54	EFICIENTE

EMPRESAS DE SERVICIOS PÚBLICOS

37	E.S.P. Empresa Regional Aguas del Tequendama S.A.	4,72	4,52	EFICIENTE
38	E.S.P. Empresa de Servicios Públicos Domiciliarios del Municipio de Pacho	4,87	4,51	EFICIENTE
39	E.S.P. Servipuli S.A.	4,40	4,50	EFICIENTE
40	E.S.P. de Pandi S.A.S		4,48	EFICIENTE
41	E.S.P. Empresa de Servicios Públicos de Guaduas S.A. - Aguas del Capira	3,91	4,43	EFICIENTE
42	E.S.P. Empresas Públicas de Cundinamarca S.A.	4,49	4,36	EFICIENTE
43	E.S.P. Empresas Públicas de Nilo S.A.S.	4,22	4,26	EFICIENTE
44	E.S.P. Empresa de Acueducto Alcantarillado y Aseo del Municipio de Beltrán S.A.S	4,64	4,20	EFICIENTE
45	E.S.P. Acueducto, Alcantarillado y Aseo de Tenjo S.A.	4,18	4,18	EFICIENTE
46	E.S.P. Empresa de Servicios Públicos Puerto Salgar	3,71	3,93	ADECUADO
47	E.S.P. De Viotá S.A.S.	3,40	3,50	ADECUADO

EMPRESAS INDUSTRIALES Y COMERCIALES DEL ESTADO

1	Empresa de Licores de Cundinamarca	4,98	5,00	EFICIENTE
2	Empresa Inmobiliaria de Cundinamarca	4,95	5,00	EFICIENTE
3	Fondo de Desarrollo de Proyectos de Cundinamarca	5,00	5,00	EFICIENTE
4	Empresa Férrea Regional S.A.S.	4,91	4,92	EFICIENTE
5	Lotería de Cundinamarca	4,92	4,91	EFICIENTE
6	Empresa Industrial, Comercial, Frigorífico y Plaza de Ferias de Zipaquirá	4,95	4,84	EFICIENTE
7	Empresa Industrial y Comercial de Servicios Turísticos de Nemocón	4,62	4,58	EFICIENTE
8	Terminal de Transportes de Fusagasugá	4,54	4,23	EFICIENTE
9	Empresa de Servicios Municipales y Regionales	3,55	3,44	ADECUADO

EMPRESAS SOCIALES DEL ESTADO

1	E.S.E. Hospital San José - Guachetá	4,43	5,00	EFICIENTE
2	E.S.E. Hospital San Antonio - Arbeláez	4,97	4,99	EFICIENTE
3	E.S.E. Hospital San Rafael - Facatativá	4,98	4,98	EFICIENTE
4	E.S.E. Hospital de Girardot	4,89	4,98	EFICIENTE
5	E.S.E. Hospital Santa Bárbara - Vergara	4,37	4,93	EFICIENTE
6	E.S.E. Hospital Ismael Silva - Silvania	4,88	4,92	EFICIENTE
7	E.S.E. Hospital San Vicente de Paul - Fómeque	4,37	4,91	EFICIENTE
8	E.S.E. Hospital Hilario Lugo - Sasaima	4,37	4,91	EFICIENTE
9	E.S.E. Centro de Salud San Francisco de Sales	4,61	4,90	EFICIENTE
10	Hospital Maria Auxiliadora Empresa Social del Estado del Municipio de Mosquera	4,85	4,88	EFICIENTE
11	E.S.E. Hospital San Antonio de Chía	4,87	4,87	EFICIENTE
12	E.S.E. Hospital San Rafael - Pacho	4,70	4,85	EFICIENTE

EMPRESAS SOCIALES DEL ESTADO

13	E.S.E. Centro de Salud - Cucunubá	4,64	4,84	EFICIENTE
14	E.S.E. Centro de Salud de Fosca - Cundinamarca	4,64	4,84	EFICIENTE
15	E.S.E. Hospital San Rafael - Cáqueza	4,83	4,83	EFICIENTE
16	E.S.E. Hospital Nuestra Señora de las Mercedes Funza	4,66	4,82	EFICIENTE
17	E.S.E. Hospital San Francisco - Gachetá	4,82	4,81	EFICIENTE
18	E.S.E. Hospital el Salvador de Ubaté	4,40	4,78	EFICIENTE
19	E.S.E. Hospital Santa Matilde - Madrid	4,93	4,78	EFICIENTE
20	E.S.E. Centro de Salud de Tausa	4,66	4,76	EFICIENTE
21	E.S.E. Hospital de la Vega	4,66	4,76	EFICIENTE
22	E.S.E. Hospital Habacuc Calderón - Carmen de Carupa	4,70	4,72	EFICIENTE
23	E.S.E. Hospital Nuestra Señora del Pilar de Medina	4,72	4,71	EFICIENTE
24	E.S.E. Hospital Santa Rosa - Tenjo	4,65	4,71	EFICIENTE
25	E.S.E. Hospital Mario Gaitán Yanguas - Soacha	4,76	4,70	EFICIENTE
26	E.S.E. Hospital San José de Guaduas	4,66	4,68	EFICIENTE
27	E.S.E. Centro de Salud de Ricaurte	4,37	4,67	EFICIENTE
28	E.S.E. Centro de Salud Timoteo Riveros Cubillos	4,25	4,67	EFICIENTE
29	E.S.E. Cayetano María de Rojas	4,62	4,66	EFICIENTE
30	E.S.E. Hospital Salazar de Villeta	4,58	4,64	EFICIENTE
31	E.S.E. Hospital San Vicente de Paul - Nemocón	4,69	4,63	EFICIENTE
32	E.S.E. Hospital Profesor Jorge Cavelier	4,48	4,61	EFICIENTE
33	E.S.E. Hospital Divino Salvador - Sopó	4,72	4,60	EFICIENTE
34	E.S.E. Hospital San Francisco de Viotá	4,50	4,50	EFICIENTE
35	E.S.E. Empresa de Salud de Soacha	4,98	4,49	EFICIENTE
36	E.S.E. Hospital Nuestra Señora del Carmen - Tabio	4,39	4,46	EFICIENTE
37	E.S.E. Hospital San Antonio del Tequendama I Nivel	4,56	4,45	EFICIENTE
38	E.S.E. Hospital Nuestra Señora del Carmen - El Colegio	4,36	4,45	EFICIENTE
39	E.S.E. Hospital Mercedes Téllez de Padilla - Vianí	4,69	4,42	EFICIENTE
40	E.S.E. Hospital San José de la Palma	4,31	4,37	EFICIENTE
41	E.S.E. Hospital Nuestra señora del Rosario Suesca	4,28	4,35	EFICIENTE
42	E.S.E. Hospital Marco Felipe Afanador de Tocaima	4,27	4,34	EFICIENTE
43	E.S.E. Hospital Pedro León - La Mesa	4,79	4,34	EFICIENTE
44	E.S.E. Hospital San Vicente de Paul - San Juan de Río seco	4,37	4,34	EFICIENTE
45	E.S.E. Hospital Diógenes Troncoso - Puerto Salgar	3,87	4,34	EFICIENTE
46	E.S.E. Hospital Universitario de La Samaritana	4,31	4,27	EFICIENTE
47	E.S.E. Hospital San Antonio de Sesquilé	4,74	4,25	EFICIENTE
48	E.P.S. Convida	4,23	4,08	EFICIENTE
49	E.S.E. Empresa Social del Estado Hospital San Antonio - Anolaima	3,97	4,07	EFICIENTE

EMPRESAS SOCIALES DEL ESTADO

50	E.S.E. Hospital San Antonio - Guatavita	3,93	4,00	ADECUADO
51	E.S.E. Hospital San Martín de Porres - Chocontá	3,97	3,97	ADECUADO
52	E.S.E. Policlínico de Junín	3,91	3,69	ADECUADO
53	E.S.E. Hospital San Rafael - Fusagasugá	4,07	3,62	ADECUADO

OTRAS EMPRESAS

1	Empresas de Servicios Públicos Municipales de Fusagasugá	4,55	4,35	EFICIENTE
---	--	------	------	-----------

SOCIEDADES DE ECONOMÍA MIXTA

1	Catedral de Sal de Zipaquirá S.A. S.E.M.	4,96	4,88	EFICIENTE
---	--	------	------	-----------

ENTIDADES DE GOBIERNO

Nº	ENTIDAD	2018	2019	
----	---------	------	------	--

ALCALDIAS

1	Tabio	4,63	5,00	EFICIENTE
2	Nilo	5,00	5,00	EFICIENTE
3	Nocaima	4,82	5,00	EFICIENTE
4	La Peña	5,00	5,00	EFICIENTE
5	Chía	4,98	4,95	EFICIENTE
6	Anapoima	4,98	4,94	EFICIENTE
7	Subachoque	4,89	4,93	EFICIENTE
8	Mosquera - Cundinamarca	4,85	4,93	EFICIENTE
9	Cachipay	4,96	4,92	EFICIENTE
10	Viotá	4,77	4,92	EFICIENTE
11	Gama	4,92	4,92	EFICIENTE
12	Ricaurte - Cundinamarca	4,91	4,91	EFICIENTE
13	Puerto Salgar	4,44	4,90	EFICIENTE
14	Villeta	4,85	4,90	EFICIENTE
15	Cogua	4,84	4,88	EFICIENTE
16	Cajicá	4,88	4,88	EFICIENTE
17	Jerusalén	4,37	4,87	EFICIENTE
18	Susa	4,90	4,87	EFICIENTE
19	Sopó	4,71	4,86	EFICIENTE
20	Tausa	4,84	4,86	EFICIENTE
21	Une	4,53	4,85	EFICIENTE
22	San Cayetano - Cundinamarca	4,79	4,85	EFICIENTE
23	Supatá	4,83	4,85	EFICIENTE
24	Zipaquirá	4,36	4,85	EFICIENTE
25	Guataquí	4,71	4,84	EFICIENTE
26	Madrid - Cundinamarca	3,44	4,83	EFICIENTE
27	Chaguaní	4,33	4,83	EFICIENTE
28	San Juan de Río Seco	4,52	4,82	EFICIENTE
29	Facatativá	4,64	4,82	EFICIENTE

ALCALDIAS

30	San Antonio del Tequendama	4,81	4,81	EFICIENTE
31	Agua de Dios	4,68	4,80	EFICIENTE
32	Guayabetal	4,80	4,80	EFICIENTE
33	Vianí	4,79	4,79	EFICIENTE
34	Quipile	4,91	4,79	EFICIENTE
35	Pacho	4,97	4,78	EFICIENTE
36	Pandi	4,92	4,78	EFICIENTE
37	Paratebueno	4,77	4,78	EFICIENTE
38	Bojacá	4,79	4,77	EFICIENTE
39	Quebradanegra	4,56	4,76	EFICIENTE
40	Tocaima	4,72	4,75	EFICIENTE
41	Nemocón	4,76	4,74	EFICIENTE
42	Lenguazaque	4,83	4,73	EFICIENTE
43	Fosca	4,73	4,73	EFICIENTE
44	La Calera	4,77	4,72	EFICIENTE
45	Tenjo	4,77	4,72	EFICIENTE
46	Choachí	4,48	4,71	EFICIENTE
47	Pasca	4,95	4,70	EFICIENTE
48	Soacha	4,59	4,70	EFICIENTE
49	Nariño - Cundinamarca	4,69	4,70	EFICIENTE
50	Cucunubá	4,82	4,69	EFICIENTE
51	Venecia - Cundinamarca	4,68	4,68	EFICIENTE
52	Fúquene	4,78	4,67	EFICIENTE
53	Sasaima	4,66	4,66	EFICIENTE
54	Chocontá	4,12	4,66	EFICIENTE
55	Ubaque	4,66	4,65	EFICIENTE
56	Gachetá	4,76	4,64	EFICIENTE
57	El Rosal	4,88	4,59	EFICIENTE
58	Carmen de Carupa	4,80	4,58	EFICIENTE
59	Nimaima	4,63	4,58	EFICIENTE
60	Paime	4,30	4,57	EFICIENTE
61	Sutatausa	4,49	4,57	EFICIENTE
62	Apulo - Rafael Reyes	4,57	4,56	EFICIENTE
63	Guachetá	4,60	4,54	EFICIENTE
64	Zipacón	4,80	4,54	EFICIENTE
65	Gutiérrez	4,37	4,53	EFICIENTE
66	Villagómez	4,45	4,53	EFICIENTE
67	Fusagasugá	4,40	4,53	EFICIENTE
68	Medina	4,37	4,52	EFICIENTE
69	Simijaca	4,60	4,52	EFICIENTE
70	Fómeque	4,89	4,52	EFICIENTE

ALCALDIAS

71	La Palma	4,52	4,52	EFICIENTE
72	Guayabal de Siquima	3,97	4,51	EFICIENTE
73	Silvania	4,96	4,47	EFICIENTE
74	La Mesa	4,60	4,47	EFICIENTE
75	La Vega - Cundinamarca	4,32	4,45	EFICIENTE
76	Tena	4,55	4,44	EFICIENTE
77	Machetá	4,23	4,43	EFICIENTE
78	Sibaté	4,67	4,42	EFICIENTE
79	Arbeláez	4,70	4,42	EFICIENTE
80	San Bernardo - Cundinamarca	4,70	4,39	EFICIENTE
81	Vergara	4,67	4,33	EFICIENTE
82	Gachalá	4,81	4,33	EFICIENTE
83	Gachancipá	4,40	4,32	EFICIENTE
84	Tocancipá	4,60	4,30	EFICIENTE
85	Mesitas del Colegio	3,99	4,29	EFICIENTE
86	Tibacuy	4,47	4,27	EFICIENTE
87	Cota	4,00	4,23	EFICIENTE
88	Sesquilé	4,21	4,21	EFICIENTE
89	Beltrán	4,40	4,18	EFICIENTE
90	Manta	4,06	4,15	EFICIENTE
91	Ubaté	3,98	4,13	EFICIENTE
92	Cabrera - Cundinamarca	4,59	4,04	EFICIENTE
93	Granada - Cundinamarca	4,66	4,01	EFICIENTE
94	San Francisco - Cundinamarca	4,40	4,01	EFICIENTE
95	Guaduas	3,61	4,00	ADECUADO
96	Tibirita	4,68	3,96	ADECUADO
97	Caparrapí	4,77	3,96	ADECUADO
98	Albán	3,10	3,95	ADECUADO
99	Junín	3,95	3,95	ADECUADO
100	Yacopí	3,94	3,94	ADECUADO
101	Girardot	4,61	3,93	ADECUADO
102	Villapinzón	4,59	3,90	ADECUADO
103	Bituima	4,00	3,86	ADECUADO
104	Anolaima	4,61	3,85	ADECUADO
105	Pulí	4,28	3,80	ADECUADO
106	Funza	4,70	3,63	ADECUADO
107	Útica	3,40	3,62	ADECUADO
108	Ubalá	3,58	3,60	ADECUADO
109	Cáqueza	3,46	3,57	ADECUADO
110	Chipaque	3,68	3,48	ADECUADO
111	Suesca	3,59	3,28	ADECUADO

ALCALDIAS				
112	Guasca	4,78	3,26	ADECUADO
113	Topaipí	4,72	3,10	ADECUADO
114	El Peñón - Cundinamarca	4,57	3,10	ADECUADO
ESTABLECIMIENTOS PUBLICOS				
1	Universidad de Cundinamarca	4,69	4,93	EFICIENTE
OTRAS ENTIDADES GOBIERNO GENERAL				
1	Centro Cultural Bacatá de Funza	4,92	5,00	EFICIENTE
2	Instituto Municipal del Deporte	4,83	5,00	EFICIENTE
3	Instituto Municipal de Recreación y Deportes - Tocancipá	4,85	5,00	EFICIENTE
4	Instituto de Desarrollo Urbano, Vivienda y Gestión Territorial de Chía	5,00	5,00	EFICIENTE
5	Corporación Social de Cundinamarca	4,94	4,98	EFICIENTE
6	Instituto Departamental para la Recreación y el Deporte de Cundinamarca	4,94	4,98	EFICIENTE
7	Instituto Municipal de Vivienda de Interés Social de Cajicá	4,86	4,98	EFICIENTE
8	Beneficencia de Cundinamarca	4,95	4,96	EFICIENTE
9	Instituto Municipal de Cultura, Recreación y Deporte de Zipaquirá	4,88	4,94	EFICIENTE
10	Instituto Departamental de Acción Comunal de Cundinamarca	4,56	4,94	EFICIENTE
11	Junta Municipal de Deportes y Recreación - Guataquí	4,73	4,93	EFICIENTE
12	Instituto para la Recreación y Deporte de Subachoque	4,96	4,88	EFICIENTE
13	Instituto Municipal de Recreación y Deportes - Anapoima	4,83	4,87	EFICIENTE
14	Instituto Municipal de Deportes y Recreación - El Rosal	4,84	4,84	EFICIENTE
15	Instituto Municipal para el Deporte y la Recreación de Madrid	4,83	4,83	EFICIENTE
16	Instituto Municipal del Deporte y la Recreación	4,82	4,82	EFICIENTE
17	Instituto Municipal del Deporte, la Recreación y el Turismo de Cajicá	4,95	4,82	EFICIENTE
18	Junta Municipal de Deportes de Ricaurte - Cundeportes	4,81	4,81	EFICIENTE
19	Asociación de Municipios Sabana Centro	4,66	4,80	EFICIENTE
20	Instituto de Cultura, Turismo, Recreación y Deporte de Apulo	4,79	4,79	EFICIENTE
21	Junta Municipal de Deportes del Municipio de Sesquilé		4,77	EFICIENTE
22	Instituto Municipal de Cultura, Turismo, Recreación y Deporte de Nilo	4,75	4,75	EFICIENTE

OTRAS ENTIDADES GOBIERNO GENERAL

23	Instituto de Recreación, Deporte, Cultura y Turismo San Antonio del Tequendama	4,72	4,72	EFICIENTE
24	Instituto Municipal para la Recreación y el Deporte - Coldeportes Funza	4,80	4,71	EFICIENTE
25	Instituto Municipal de Cultura y Turismo de Villeta	4,71	4,69	EFICIENTE
26	Instituto Departamental de Cultura y Turismo de Cundinamarca	4,68	4,69	EFICIENTE
27	Instituto Municipal para el Deporte, la Recreación, la Educación Física y la Educación Física Extraescolar - Villapinzón	4,70	4,68	EFICIENTE
28	Instituto Deportivo y Recreativo de Fusagasugá	4,61	4,66	EFICIENTE
29	Junta Municipal de Ferias y Exposiciones Agropecuarias de Girardot	4,55	4,65	EFICIENTE
30	Instituto Municipal para la Recreación y el Deporte de Cota	4,77	4,64	EFICIENTE
31	Instituto Municipal para la Recreación y el Deporte de Pacho	4,76	4,58	EFICIENTE
32	Instituto Municipal de Recreación y Deporte de Chía	4,60	4,55	EFICIENTE
33	Instituto Municipal para la Recreación y el Deporte de Soacha	4,56	4,51	EFICIENTE
34	Instituto Municipal para la Recreación y el Deporte de Tenjo	4,61	4,40	EFICIENTE
35	Tribunal Seccional de Ética Médica de Cundinamarca		4,37	EFICIENTE
36	Casa de Reposo	4,43	4,37	EFICIENTE
37	U.A.E. Agencia de Cundinamarca para la Paz y el Postconflicto	4,26	4,33	EFICIENTE
38	Instituto Municipal del Deporte y la Recreación - Chocontá	4,04	4,32	EFICIENTE
39	Junta Municipal de Deportes - Ubalá	4,22	4,25	EFICIENTE
40	Instituto Municipal de Recreación y Deporte de Tabio	4,12	4,22	EFICIENTE
41	Instituto de Deporte y Recreación de Facatativá	4,26	4,15	EFICIENTE
42	E.I.C.E. para el Desarrollo de la Gestión Pública - Chipaque	4,14	4,14	EFICIENTE
43	Instituto de Infraestructura y Concesiones de Cundinamarca	4,89	3,99	ADECUADO
44	Instituto Municipal de Cultura y Turismo de Cajicá	4,92	3,97	ADECUADO
45	Instituto Municipal de Cultura Joaquín Piñeros Corpas	3,93	3,93	ADECUADO
46	Corporación Prodesarrollo y Seguridad del Municipio de Girardot	4,40	3,58	ADECUADO

UNIDADES ADMINISTRATIVAS ESPECIALES

1	U.A.E. de Pensiones del Departamento de Cundinamarca	4,62	4,91	EFICIENTE
---	--	------	------	-----------

ENTIDADES EN LIQUIDACIÓN

Nº	ENTIDAD	2018	2019	
----	---------	------	------	--

PROCESOS ESPECIALES OTRAS ENTIDADES

1	Empresa Departamental Urbanística S.A.S. - En Liquidación		4,54	EFICIENTE
---	---	--	------	-----------

HUILA**EMPRESAS NO COTIZANTES**

Nº	ENTIDAD	2018	2019	
----	---------	------	------	--

EMPRESAS DE SERVICIOS PÚBLICOS

1	E.S.P. Empresas Públicas de la Argentina S.A.	5,00	5,00	EFICIENTE
2	Empresas Públicas Municipales de Garzón	4,82	4,97	EFICIENTE
3	E.S.P. San Agustín	4,86	4,94	EFICIENTE
4	E.S.P. Biorgánicos del Sur del Huila S.A.	4,90	4,94	EFICIENTE
5	E.S.P. Empresas Públicas de Yaguará S.A.	4,87	4,89	EFICIENTE
6	E.S.P. Empresas Públicas de Timaná S.A.	4,85	4,88	EFICIENTE
7	E.S.P. Empresas Públicas de Algeciras S.A.	4,69	4,80	EFICIENTE
8	E.S.P. Empresa de Servicios Públicos La Plata Huila	4,71	4,77	EFICIENTE
9	E.S.P. Empresa de Acueducto, Alcantarillado y Aseo de Guadalupe S.A.	4,74	4,76	EFICIENTE
10	E.S.P. Empresa de Acueducto, Alcantarillado y Aseo de Saladoblanco S.A.		4,70	EFICIENTE
11	E.S.P. Empresas Públicas de Hobo S.A.	5,00	4,68	EFICIENTE
12	E.S.P. Empresas Públicas de Acevedo S.A.	4,93	4,65	EFICIENTE
13	E.S.P. Empresas Públicas de Íquira S.A.	4,80	4,65	EFICIENTE
14	E.S.P. Empresas Públicas de Rivera S.A.	4,65	4,64	EFICIENTE
15	E.S.P. Empresas Públicas de Teruel S.A.	4,93	4,62	EFICIENTE
16	Empresa de Servicios Públicos de Palermo	4,56	4,61	EFICIENTE
17	E.S.P. Empresas Públicas de Suaza S.A.	4,68	4,59	EFICIENTE
18	E.S.P. Empresas Públicas de Aipe S.A.	4,69	4,50	EFICIENTE
19	Sociedad de Acueductos y Alcantarillados del Huila - Aguas del Huila S.A.	4,70	4,40	EFICIENTE
20	E.S.P. de Baraya	4,42	4,34	EFICIENTE
21	Empresas Públicas de Tello S.A.S. E.S.P.	4,85	3,82	ADECUADO
22	E.S.P. Aguas y Aseo del Macizo S.A.	5,00	3,81	ADECUADO
23	E.S.P. Servicios Públicos de Campoalegre S.A.	4,38	3,42	ADECUADO

EMPRESAS INDUSTRIALES Y COMERCIALES DEL ESTADO

1	Empresa Lotería y Juego de Apuestas Permanentes del Departamento del Huila	4,79	5,00	EFICIENTE
---	--	------	------	-----------

EMPRESAS INDUSTRIALES Y COMERCIALES DEL ESTADO

2	Sistema Estratégico de Transporte Público de Neiva S.A.S	4,91	4,97	EFICIENTE
---	--	------	------	-----------

EMPRESAS SOCIALES DEL ESTADO

1	E.S.E. Hospital Nuestra Señora del Rosario - Campoalegre	5,00	5,00	EFICIENTE
2	E.S.E. Hospital Departamental San Vicente de Paul - Garzón	5,00	5,00	EFICIENTE
3	E.S.E. Hospital Gigante	5,00	5,00	EFICIENTE
4	E.S.E. Hospital Arsenio Repizo Vanegas - San Agustín	4,53	5,00	EFICIENTE
5	E.S.E. Hospital Municipal Nuestra Señora de Guadalupe	4,56	5,00	EFICIENTE
6	E.S.E. Hospital San José de Isnos	5,00	5,00	EFICIENTE
7	E.S.E. Centro de Salud Miguel Barreto López - Tello	5,00	5,00	EFICIENTE
8	E.S.E. Hospital San Roque	4,98	4,98	EFICIENTE
9	E.S.E. Hospital María Auxiliadora - Íquira	4,42	4,97	EFICIENTE
10	E.S.E. Manuel Castro Tovar - Pitalito	4,97	4,97	EFICIENTE
11	E.S.E. Hospital Tulia Durán de Borrero - Baraya	4,96	4,95	EFICIENTE
12	E.S.E. Hospital Local Municipal de Hobo - Huila	4,62	4,95	EFICIENTE
13	E.S.E. María Auxiliadora - Garzón	4,87	4,95	EFICIENTE
14	E.S.E. Carmen Emilia Ospina	4,87	4,95	EFICIENTE
15	E.S.E. Hospital San Antonio - Timaná	4,94	4,94	EFICIENTE
16	E.S.E. Hospital Luis Felipe Cabrera - Algeciras	4,80	4,83	EFICIENTE
17	E.S.E. Hospital Nuestra Señora de Fátima - Suaza	4,72	4,83	EFICIENTE
18	Instituto Financiero del Huila	4,91	4,82	EFICIENTE
19	E.S.E. San Sebastian del Municipio de La Plata - Huila	4,79	4,82	EFICIENTE
20	E.S.E. Hospital Departamental Hernando Moncaleano Perdomo - Neiva	4,92	4,79	EFICIENTE
21	E.S.E. Municipal David Molina Muñoz - Oporapa	4,77	4,78	EFICIENTE
22	E.S.E. Hospital Departamental San Antonio - Pitalito	4,85	4,77	EFICIENTE
23	E.S.E. Hospital Santa Teresa - Tesalia	4,82	4,77	EFICIENTE
24	E.S.E. Ana Silvia Maldonado Jiménez	4,88	4,77	EFICIENTE
25	E.S.E. Hospital San Francisco de Asís - Palermo	4,71	4,76	EFICIENTE
26	E.S.E. Hospital Luis Antonio Mojica de Nátaga	4,82	4,75	EFICIENTE
27	E.S.E. Hospital San Antonio	4,57	4,73	EFICIENTE
28	E.S.E. Camilo Trujillo Silva - Palestina	4,77	4,72	EFICIENTE
29	E.S.E. Hospital Municipal San Francisco de Asís - Elías	4,93	4,71	EFICIENTE
30	E.S.E. Hospital Divino Niño - Rivera	4,71	4,69	EFICIENTE
31	E.S.E. Juan Ramón Núñez Palacios - La Argentina	4,43	4,66	EFICIENTE
32	E.S.E. Laura Perdomo de García	4,87	4,62	EFICIENTE

EMPRESAS SOCIALES DEL ESTADO				
33	E.S.E. Hospital San Antonio - Tarquí	4,52	4,61	EFICIENTE
34	Empresa Social del Estado Santa Rosa de Lima de Paicol	4,51	4,60	EFICIENTE
35	E.S.E. Nuestra Señora de las Mercedes de Saladoblanco	4,54	4,55	EFICIENTE
36	E.S.E. Hospital San Carlos - Aipe	4,71	4,42	EFICIENTE
37	E.S.E. Centro de Salud San Juan de Dios - El Pital	4,80	4,34	EFICIENTE
38	E.S.E. Hospital del Perpetuo Socorro de Villavieja	4,60	4,18	EFICIENTE
39	E.S.E. Nuestra Señora del Carmen - Santa María	3,76	4,00	ADECUADO
40	E.S.E. Hospital San Francisco Javier del Municipio de Acevedo	5,00	3,89	ADECUADO
OTRAS EMPRESAS				
1	Empresas Públicas Municipales de Neiva	4,92	4,92	EFICIENTE
2	Empresa de Servicios Públicos de Pitalito	4,53	4,51	EFICIENTE
SOCIEDADES DE ECONOMÍA MIXTA				
1	Terminal de Transportes de Pitalito S.A.	4,76	4,90	EFICIENTE
2	Química Integrada S.A.	4,71	4,79	EFICIENTE
ENTIDADES DE GOBIERNO				
Nº	ENTIDAD	2018	2019	
ALCALDIAS				
1	El Agrado	4,32	5,00	EFICIENTE
2	Campoalegre	5,00	5,00	EFICIENTE
3	Isnos	4,92	5,00	EFICIENTE
4	San Agustín	5,00	5,00	EFICIENTE
5	Rivera	4,87	4,98	EFICIENTE
6	Garzón	4,97	4,97	EFICIENTE
7	Paicol	5,00	4,95	EFICIENTE
8	Timaná	4,83	4,93	EFICIENTE
9	Saladoblanco	4,90	4,90	EFICIENTE
10	Tesalia	4,85	4,90	EFICIENTE
11	Pitalito	4,68	4,89	EFICIENTE
12	Colombia	4,91	4,88	EFICIENTE
13	La Argentina	4,49	4,88	EFICIENTE
14	Palestina - Huila	4,90	4,86	EFICIENTE
15	Elías	4,93	4,85	EFICIENTE
16	Nátaga	4,79	4,82	EFICIENTE
17	Guadalupe - Huila	4,51	4,78	EFICIENTE
18	Iquira	4,78	4,76	EFICIENTE
19	Oporapa	4,59	4,75	EFICIENTE
20	Gigante	5,00	4,74	EFICIENTE
21	Suaza	4,55	4,72	EFICIENTE

ALCALDIAS				
22	Altamira	4,71	4,71	EFICIENTE
23	Aipe	4,57	4,70	EFICIENTE
24	Teruel	4,58	4,65	EFICIENTE
25	Santa María - Huila	4,62	4,62	EFICIENTE
26	La Plata	4,86	4,61	EFICIENTE
27	Tárqui	4,57	4,57	EFICIENTE
28	Algeciras	4,45	4,48	EFICIENTE
29	Acevedo	4,77	4,42	EFICIENTE
30	Villavieja	4,49	4,39	EFICIENTE
31	Tello	4,41	4,38	EFICIENTE
32	Yaguará	4,21	4,35	EFICIENTE
33	El Pital	4,32	4,33	EFICIENTE
34	Hobo	4,73	4,11	EFICIENTE
35	Palermo	4,53	3,98	ADECUADO
OTRAS ENTIDADES GOBIERNO GENERAL				
1	Instituto de Tránsito y Transporte del Huila	4,82	4,98	EFICIENTE
2	C.P.G.A Corpoagrocentro	4,85	4,91	EFICIENTE
3	Fondo de Vivienda de Interés Social del Departamento del Huila		4,90	EFICIENTE
4	C.P.G.A. del Sur del Huila		4,88	EFICIENTE
5	Junta Municipal de Deportes y Recreación de Rivera - Huila	4,75	4,77	EFICIENTE
6	Instituto de Cultura, Recreación y Deporte del Municipio de Pitalito	4,21	4,77	EFICIENTE
7	Fomcultura Fondo Mixto de Cultura y Turismo del Huila	4,42	4,74	EFICIENTE
8	Instituto de Tránsito y Transporte de Pitalito	4,60	4,71	EFICIENTE
9	C.P.G.A. del Noroccidente del Huila	3,78	4,57	EFICIENTE
10	Instituto Departamental del Deporte y la Recreación	4,52	4,52	EFICIENTE
11	Asociación Agroempresarial de Municipios del Sur Occidente del Departamento del Huila	3,77	3,37	ADECUADO
ENTIDADES EN LIQUIDACIÓN				
Nº	ENTIDAD	2018	2019	
PROCESOS ESPECIALES EMPRESAS				
1	E.S.P. Emuserp Hobo - En Liquidación		3,08	ADECUADO

TOLIMA

EMPRESAS NO COTIZANTES

N°	ENTIDAD	2018	2019	
EMPRESAS DE SERVICIOS PÚBLICOS				
1	E.S.P. Empresa Ibaguereña de Acueducto y Alcantarillado S.A.	5,00	5,00	EFICIENTE
2	E.S.P. Empresa de Distribución de Agua Potable, Alcantarillado y Aseo del Carmen de Apicalá S.A.	4,95	4,95	EFICIENTE
3	E.S.P. Empresa de Servicios Públicos de Purificación	4,98	4,90	EFICIENTE
4	E.S.P. de Herveo S.A.	4,88	4,85	EFICIENTE
5	E.S.P. Empresa de Servicios Públicos de San Antonio	4,50	4,84	EFICIENTE
6	E.S.P. Empresa de Servicios Públicos de Coyaima	4,84	4,84	EFICIENTE
7	Empresa de Servicios Públicos Domiciliarios de Melgar	4,81	4,83	EFICIENTE
8	E.S.P Honda Triple A S.A.S	4,78	4,83	EFICIENTE
9	E.S.P. Empresa Generadora del Tolima S.A.	4,82	4,82	EFICIENTE
10	E.S.P. Empresa de Servicios Públicos de Flandes	4,69	4,78	EFICIENTE
11	E.S.P. Empresa Regional de Acueducto y Saneamiento Básico S.A.S.	4,67	4,76	EFICIENTE
12	E.S.P. Empresa de Servicios Públicos de Chaparral	4,67	4,75	EFICIENTE
13	E.S.P. de Saldaña S.A.	4,75	4,75	EFICIENTE
14	E.S.P. Empresas de Servicios Públicos de Rovira	4,77	4,73	EFICIENTE
15	E.S.P. Empresa de Servicios Públicos de Acueducto, Alcantarillado y Aseo del Guamo	4,66	4,70	EFICIENTE
16	E.S.P. Empresa de Servicios de Acueducto, Alcantarillado y Aseo - Líbano	4,43	4,70	EFICIENTE
17	E.S.P. de Planadas. S.A.S.	4,43	4,70	EFICIENTE
18	E.S.P. Empresa de Servicios Públicos de Falán S.A.S.	4,34	4,68	EFICIENTE
19	E.S.P. Empresa de Servicios Públicos de Coello		4,67	EFICIENTE
20	E.S.P. Empresa Departamental de Acueducto, Alcantarillado y Aseo del Tolima S.A.	4,62	4,65	EFICIENTE
21	E.S.P. Servidolores	4,25	4,63	EFICIENTE
22	E.S.P. Empresa de Acueducto, Alcantarillado y Aseo del Espinal	4,64	4,61	EFICIENTE
23	E.S.P. Aguas de Villahermosa S.A.S.		4,59	EFICIENTE
24	E.S.P. de Roncesvalles S.A.	4,85	4,51	EFICIENTE
25	E.S.P. Empresa de Servicios Públicos Domiciliarios de Ortega	4,45	4,50	EFICIENTE
26	E.S.P. Empresa de Servicios Públicos de Cunday	4,47	4,47	EFICIENTE
27	E.S.P. Rio Luisa Empresa de Servicios Públicos de San Luis S.A.	4,51	4,45	EFICIENTE
28	E.S.P. Corporación Fresnense de Obras Sanitarias	4,38	4,37	EFICIENTE

EMPRESAS DE SERVICIOS PÚBLICOS

29	E.S.P. Empresa de Servicios Públicos Domiciliarios - Ambalema	4,26	4,34	EFICIENTE
30	Instituto de Financiamiento, Promoción y Desarrollo de Mariquita	4,00	4,17	EFICIENTE

EMPRESAS INDUSTRIALES Y COMERCIALES DEL ESTADO

1	Lotería del Tolima	4,39	4,95	EFICIENTE
2	Fábrica de Licores del Tolima	4,89	4,80	EFICIENTE

EMPRESAS SOCIALES DEL ESTADO

1	E.P.S.I. Pijaos Salud	5,00	5,00	EFICIENTE
2	E.S.E. Hospital Dptal. San Rafael - Espinal	4,96	4,98	EFICIENTE
3	E.S.E. Hospital Planadas	4,64	4,96	EFICIENTE
4	E.S.E. Hospital Federico Arbeláez - Cunday	4,81	4,95	EFICIENTE
5	E.S.E. Hospital San Juan de Dios - Honda	4,60	4,95	EFICIENTE
6	E.S.E. Hospital Departamental Especializado Granja Integral - Lérida	4,92	4,94	EFICIENTE
7	E.S.E. Hospital San Antonio - Natagaima	4,81	4,92	EFICIENTE
8	E.S.E. Hospital Nuestra Señora de Lourdes - Ataco	4,73	4,88	EFICIENTE
9	E.S.E. Hospital Dptal. Federico Lleras Acosta - Ibagué	4,87	4,84	EFICIENTE
10	E.S.E. Hospital Dptal. San Juan Bautista - Chaparral	4,95	4,84	EFICIENTE
11	E.S.E. Hospital San Antonio - Herveo	4,72	4,83	EFICIENTE
12	E.S.E. Hospital Santa Bárbara - Venadillo	4,87	4,83	EFICIENTE
13	E.S.E. Hospital Nelson Restrepo Martínez - Guayabal	4,79	4,82	EFICIENTE
14	E.S.E. Hospital Dptal. Regional de el Líbano	4,40	4,82	EFICIENTE
15	E.S.E. Hospital Vito Fasaél Gutiérrez Pedraza - Valle de San Juan		4,82	EFICIENTE
16	E.S.E. Hospital San Isidro - Alpujarra	4,80	4,81	EFICIENTE
17	E.S.E. Hospital Santa Lucía - Cajamarca	4,12	4,80	EFICIENTE
18	Hospital La Misericordia - San Antonio	4,84	4,80	EFICIENTE
19	E.S.E. Hospital Santa Rosa de Lima - Suárez Tolima	4,60	4,80	EFICIENTE
20	E.S.E. Hospital San Rafael - Dolores	4,78	4,78	EFICIENTE
21	E.S.E. Centro de Salud Ricardo Acosta - Palocabildo	4,06	4,78	EFICIENTE
22	E.S.E. Unidad de Salud de Ibagué	4,46	4,77	EFICIENTE
23	E.S.E. Hospital Santa Ana - Falán	4,60	4,74	EFICIENTE
24	E.S.E. Hospital San Vicente - Rovira	4,73	4,71	EFICIENTE
25	Hospital San Carlos - Saldaña	4,22	4,70	EFICIENTE
26	E.S.E. Hospital San Roque - Coyaima	4,95	4,69	EFICIENTE
27	E.S.E. Hospital San José - Ortega	4,77	4,69	EFICIENTE
28	E.S.E. Hospital San Antonio - Ambalema	4,68	4,68	EFICIENTE
29	E.S.E. Hospital María Inmaculada - Rioblanco	4,74	4,68	EFICIENTE
30	E.S.E. Centro de Salud San Roque - Alvarado	4,90	4,64	EFICIENTE

EMPRESAS SOCIALES DEL ESTADO

31	E.S.E. Hospital Regional la Candelaria - Purificación	4,83	4,63	EFICIENTE
32	E.S.E. Hospital Carlos Torrente Llanos - Santa Isabel	4,67	4,63	EFICIENTE
33	E.S.E. Hospital Serafín Montaña Cuellar - San Luis	4,63	4,63	EFICIENTE
34	Hospital Sumapaz - Icononzo	4,66	4,49	EFICIENTE
35	E.S.E. Hospital Santo Domingo - Casabianca	4,36	4,47	EFICIENTE
36	E.S.E. Hospital Ismael Perdomo - Villahermosa	4,18	4,46	EFICIENTE
37	E.S.E. Hospital San Vicente de Paul - Prado	4,38	4,38	EFICIENTE
38	E.S.E. Hospital San Juan de Dios - Anzoátegui	4,20	4,28	EFICIENTE
39	Hospital Santa Lucía - Roncesvalles	4,48	4,28	EFICIENTE
40	E.S.E. Hospital San Sebastián - Piedras	4,18	4,27	EFICIENTE
41	E.S.E. Hospital Departamental Reina Sofía de España - Lérida	4,48	4,19	EFICIENTE
42	E.S.E. Hospital Nuestra Señora del Carmen - Carmen de Apicalá	4,16	4,16	EFICIENTE
43	E.S.E. Hospital Luis Pasteur - Melgar	4,08	4,15	EFICIENTE
44	E.S.E. Hospital San José - Mariquita	4,68	4,12	EFICIENTE
45	E.S.E. Hospital San Vicente de Paul - Fresno	3,84	4,02	EFICIENTE
46	E.S.E. Hospital La Milagrosa - Villarrica	4,69	3,91	ADECUADO
47	E.S.E. Hospital Ramón María Arana - Murillo	4,58	3,79	ADECUADO
48	E.S.E. Centro de Salud de Coello	4,67	3,61	ADECUADO
49	E.S.E. Centro de Salud San Pedro - Flandes	4,18	3,55	ADECUADO

OTRAS EMPRESAS

1	I.P.S. Indígena Pública The Wala	4,69	4,99	EFICIENTE
2	Empresa de Servicios Públicos de Venadillo	4,98	4,98	EFICIENTE
3	Instituto de Financiamiento, Promoción y Desarrollo de Ibagué	4,59	4,48	EFICIENTE

SOCIEDADES DE ECONOMÍA MIXTA

1	Sociedad Administradora de la Plaza de Mercado y Matadero Municipal	4,07	4,45	EFICIENTE
---	---	------	------	-----------

ENTIDADES DE GOBIERNO

Nº	ENTIDAD	2018	2019	
----	---------	------	------	--

ALCALDIAS

1	Coyaima	4,84	4,98	EFICIENTE
2	Flandes	4,98	4,96	EFICIENTE
3	Chaparral	4,95	4,92	EFICIENTE
4	San Antonio	4,53	4,87	EFICIENTE
5	Lérida	4,85	4,83	EFICIENTE
6	Herveo	4,78	4,83	EFICIENTE
7	Murillo	4,78	4,78	EFICIENTE
8	Palocabildo	4,61	4,77	EFICIENTE
9	Casabianca	4,27	4,77	EFICIENTE

ALCALDIAS

10	Anzoátegui	4,80	4,75	EFICIENTE
11	Planadas	4,75	4,75	EFICIENTE
12	Villahermosa	4,68	4,73	EFICIENTE
13	Ortega	4,48	4,70	EFICIENTE
14	Cunday	4,12	4,70	EFICIENTE
15	Alvarado	4,59	4,68	EFICIENTE
16	El Espinal	4,40	4,68	EFICIENTE
17	Roncesvalles	4,67	4,67	EFICIENTE
18	Natagaima	4,24	4,67	EFICIENTE
19	Armero - Guayabal	4,33	4,64	EFICIENTE
20	Falán	4,61	4,63	EFICIENTE
21	Suárez - Tolima	4,16	4,61	EFICIENTE
22	Purificación	4,87	4,59	EFICIENTE
23	Rioblanco	4,47	4,53	EFICIENTE
24	El Guamo - Tolima	4,58	4,47	EFICIENTE
25	Ataco	4,17	4,35	EFICIENTE
26	Alpujarra	4,46	4,33	EFICIENTE
27	Cajamarca	3,96	4,29	EFICIENTE
28	Villarrica - Tolima	4,70	4,29	EFICIENTE
29	Dolores	4,49	4,28	EFICIENTE
30	Ambalema	4,25	4,24	EFICIENTE
31	Carmen de Apicalá	4,78	4,20	EFICIENTE
32	Icononzo	4,36	4,15	EFICIENTE
33	Venadillo	4,43	4,14	EFICIENTE
34	Valle de San Juan	4,11	4,12	EFICIENTE
35	Santa Isabel	4,17	4,05	EFICIENTE
36	Saldaña	3,96	4,01	EFICIENTE
37	Honda	3,81	3,94	ADECUADO
38	Líbano	3,93	3,93	ADECUADO
39	Rovira	4,28	3,92	ADECUADO
40	San Luis - Tolima	4,49	3,90	ADECUADO
41	San Sebastián de Mariquita	3,80	3,80	ADECUADO
42	Piedras	3,46	3,68	ADECUADO
43	Fresno	3,48	3,47	ADECUADO
44	Prado	3,26	3,05	ADECUADO

ESTABLECIMIENTOS PUBLICOS

1	Universidad del Tolima	3,86	4,15	EFICIENTE
---	------------------------	------	------	-----------

OTRAS ENTIDADES GOBIERNO GENERAL

1	Asociación de Municipios del Centro del Departamento del Tolima		4,88	EFICIENTE
---	---	--	------	-----------

OTRAS ENTIDADES GOBIERNO GENERAL

2	Instituto de Financiamiento, Promoción y Desarrollo de Purificación	4,72	4,78	EFICIENTE
3	Instituto Purificense para la Recreación y el Deporte	4,81	4,76	EFICIENTE
4	Conservatorio del Tolima	4,53	4,71	EFICIENTE
5	Instituto Libanense para el Deporte y la Recreación	4,50	4,61	EFICIENTE
6	Instituto Municipal para el Deporte y la Recreación de Ibagué	4,26	4,33	EFICIENTE
7	Instituto Departamental de Deportes del Tolima	4,20	4,07	EFICIENTE
8	Gestora Urbana de Ibagué	3,23	3,62	ADECUADO

RESGUARDOS

1	Asociación de Resguardos Indígenas Pacandé	3,97	3,93	ADECUADO
---	--	-------------	-------------	-----------------

ESPACIO EN BLANCO

3.2.2.3.4. Eje Cafetero y Antioquia

Gráfico 3-33 Resultados promedio por Departamento

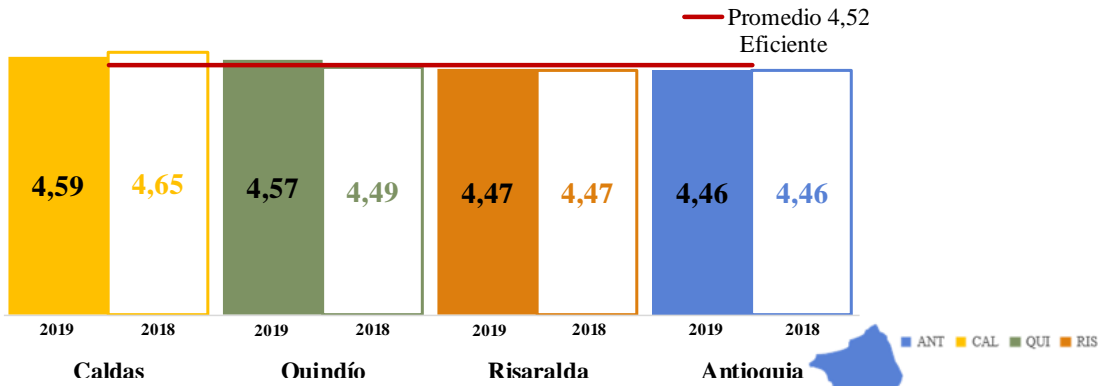


Gráfico 3-34 Participación por criterio

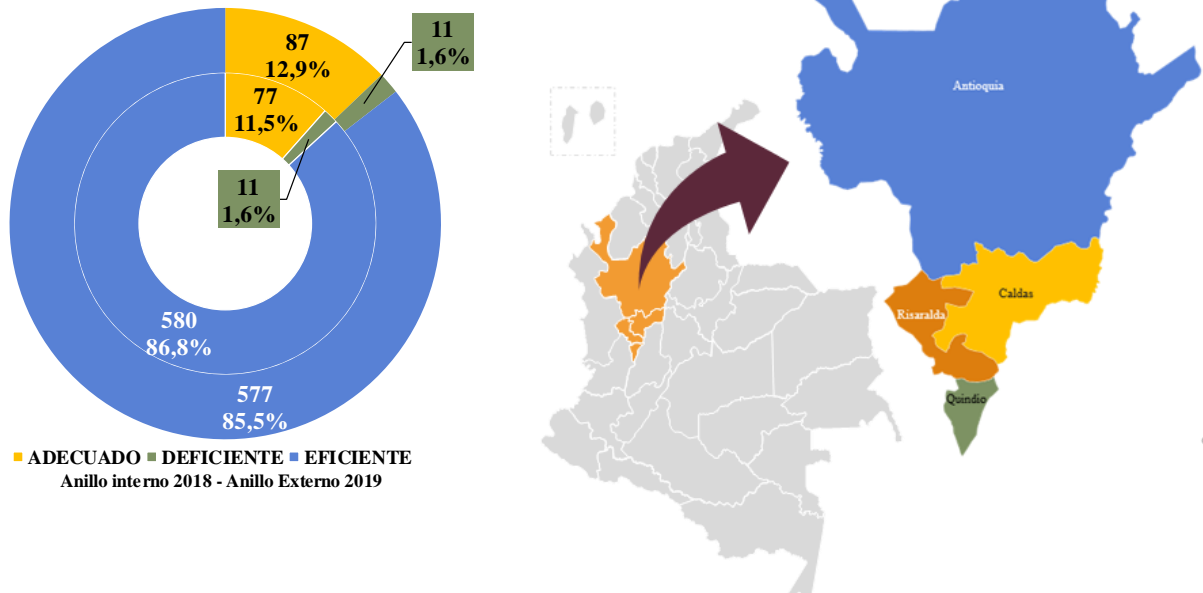


Gráfico 3-35 Resultados promedio por Marco Normativo

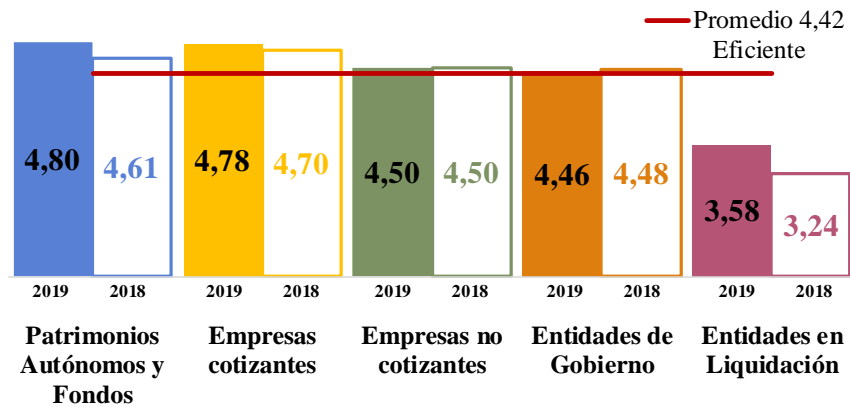


Tabla 3-11 Calificaciones por entidad Eje cafetero y Antioquia

ANTIOQUIA				
EMPRESAS COTIZANTES				
N°	ENTIDAD	2018	2019	
EMPRESAS DE SERVICIOS PÚBLICOS				
1	Emtelco S.A.S.	4,95	5,00	EFICIENTE
2	E.S.P. Empresa Públicas de Rionegro S.A.S	3,39	5,00	EFICIENTE
3	E.S.P. Colombia Móvil S.A.	4,94	5,00	EFICIENTE
4	UNE EPM Telecomunicaciones S.A.	4,94	5,00	EFICIENTE
5	Orbitel Servicios Internacionales S.A.	4,94	5,00	EFICIENTE
6	E.S.P. Aguas Nacionales EPM S.A.	4,83	4,94	EFICIENTE
7	E.S.P. Centrales Eléctricas de Norte de Santander S.A.	4,73	4,76	EFICIENTE
8	E.S.P. Electrificadora Santander S.A.	4,85	4,70	EFICIENTE
9	Empresas Varias de Medellín	4,32	4,67	EFICIENTE
10	E.S.P. Aguas Regionales EPM	4,56	4,59	EFICIENTE
11	Empresas Públicas de Medellín	4,26	4,26	EFICIENTE
12	E.S.P. Empresa Aguas del Oriente Antioqueño S.A.	3,92	4,24	EFICIENTE
OTRAS EMPRESAS				
1	Fiduciaria Central S.A.	4,61	4,72	EFICIENTE
SOCIEDADES DE ECONOMÍA MIXTA				
1	Inversiones Telco S.A.S.	4,95	5,00	EFICIENTE
2	Parques del Río S.A.S.	4,73	4,75	EFICIENTE
3	EPM Inversiones S.A.	4,72	4,57	EFICIENTE
EMPRESAS NO COTIZANTES				
N°	ENTIDAD	2018	2019	
EMPRESAS DE SERVICIOS PÚBLICOS				
1	E.S.P. Empresa de Energía Eléctrica de Servicios Públicos - Murindó	5,00	5,00	EFICIENTE
2	Empresa de Alumbrado Público - Sabaneta	5,00	5,00	EFICIENTE
3	E.S.P. La Cimarrona - Carmen de Viboral	5,00	5,00	EFICIENTE
4	E.S.P. Empresa de Servicios Públicos - Frontino	5,00	5,00	EFICIENTE
5	E.S.P. Aguas de San Jerónimo	4,59	5,00	EFICIENTE
6	E.S.P. Empresas Públicas Municipales - Sopetran	4,97	5,00	EFICIENTE
7	E.S.P. de Tarso S.A.	5,00	5,00	EFICIENTE
8	E.S.P. de Giraldo S.A.	5,00	5,00	EFICIENTE
9	E.S.P. De Támesis S.A.S	4,97	5,00	EFICIENTE
10	E.S.P. Empresas Públicas de La Ceja	4,97	4,98	EFICIENTE
11	E.S.P. Enviaseo	4,98	4,98	EFICIENTE
12	E.S.P. Empresa de Servicios Públicos de Aseo - San José de Marinilla	4,98	4,97	EFICIENTE

EMPRESAS DE SERVICIOS PÚBLICOS

13	E.S.P. de Vegachí S.A.	4,91	4,96	EFICIENTE
14	E.S.P. Hidroeléctrica Ituango S.A.	4,95	4,93	EFICIENTE
15	E.S.P Occidente limpio S.A.S	4,91	4,93	EFICIENTE
16	E.S.P. Retirar - El Retiro	4,96	4,92	EFICIENTE
17	Aquaterra Empresa de Servicios Públicos	4,64	4,91	EFICIENTE
18	Empresas Públicas de Puerto Nare	4,81	4,91	EFICIENTE
19	E.S.P. Empresas Públicas de Briceño S.A.	4,92	4,90	EFICIENTE
20	E.S.P. Sociedad Aguas del Norte Antioqueño S.A.	4,65	4,89	EFICIENTE
21	E.S.P. Empresas Públicas de San Andrés de Cuerquia S.A.	4,91	4,87	EFICIENTE
22	E.S.P. Empresa Prestadora de Servicio Público de Aseo - Chigorodó	4,80	4,85	EFICIENTE
23	E.S.P. de Belmira	4,76	4,84	EFICIENTE
24	E.S.P. EVAS Enviambientales S.A.	4,67	4,84	EFICIENTE
25	E.S.P. Empresas Públicas de Dabeiba S.A.S.	4,84	4,84	EFICIENTE
26	E.S.P de Santa Fe de Antioquia S.A.S E.S.P	4,93	4,83	EFICIENTE
27	E.S.P. Domiciliarios de Buriticá S.A.	4,72	4,82	EFICIENTE
28	E.S.P. Empresas Públicas de San Luis S.A.S.	4,22	4,82	EFICIENTE
29	E.S.P. Servidonmatías S.A.S	4,90	4,82	EFICIENTE
30	E.S.P. Empresas Públicas de Valdivia S.A.	4,90	4,80	EFICIENTE
31	E.S.P. Empresas Públicas de Jericó S.A.	4,87	4,80	EFICIENTE
32	E.S.P. Empresa de Servicios Públicos Domiciliarios de Angostura S.A.	5,00	4,79	EFICIENTE
33	E.S.P. Empresas Públicas de Abejorral	4,98	4,78	EFICIENTE
34	E.S.P. Nuestro Aseo	4,83	4,77	EFICIENTE
35	Empresas Públicas de Apartadó SAS ESP	4,66	4,75	EFICIENTE
36	E.S.P. Ituango S.A.	4,62	4,74	EFICIENTE
37	E.S.P. Empresas Públicas de El Santuario	4,71	4,73	EFICIENTE
38	E.S.P. Empresas Públicas de San Rafael S.A.	4,76	4,72	EFICIENTE
39	E.S.P. Aguas de Heliconia S.A.	4,61	4,69	EFICIENTE
40	E.S.P. Empresas Públicas - Concordia	4,66	4,68	EFICIENTE
41	E.S.P. de Puerto Triunfo S.A.	4,47	4,68	EFICIENTE
42	E.S.P. de Maceo S.A.S.	4,56	4,68	EFICIENTE
43	E.S.P. Empresa de Servicios Públicos Domiciliarios de la Estrella S.A.	4,87	4,67	EFICIENTE
44	E.S.P. de Santo Domingo	4,65	4,63	EFICIENTE
45	E.S.P. Domiciliarios de Valparaiso S.A.S.	4,58	4,57	EFICIENTE
46	E.S.P del Municipio de Andes S.A	4,24	4,57	EFICIENTE
47	E.S.P. Servicio Público de Aseo - Venecia	4,66	4,56	EFICIENTE
48	E.S.P. Empresas Públicas de Cañasgordas S.A.	4,40	4,56	EFICIENTE

EMPRESAS DE SERVICIOS PÚBLICOS

49	E.S.P. Empresa de Servicios Públicos Domiciliarios Aguas y Aseo de Fredonia S.A.	4,64	4,55	EFICIENTE
50	E.S.P. Empresas Públicas de Hispania S.A.	3,70	4,54	EFICIENTE
51	E.S.P. Domiciliarios de Sabanalarga S.A.	4,51	4,51	EFICIENTE
52	E.S.P. Aguas del Puerto S.A. - Puerto Berrío	4,55	4,48	EFICIENTE
53	E.S.P. Empresa de Servicios Públicos de Guadalupe S.A.S	4,26	4,48	EFICIENTE
54	E.S.P. Aguas y Aseo de El Peñol	4,45	4,46	EFICIENTE
55	E.S.P. Hidroeléctricas del Río Arma S.A.S.	4,56	4,45	EFICIENTE
56	E.S.P. Empresa de Servicios Públicos - La Unión	4,16	4,44	EFICIENTE
57	E.S.P. Empresa de Servicios Públicos Domiciliarios de Cisneros S.A.	4,30	4,42	EFICIENTE
58	E.S.P. Empresas de Servicios Públicos - Granada	4,23	4,39	EFICIENTE
59	E.S.P. Empresa de Generación y Promoción de Energía de Antioquia S.A.	4,32	4,37	EFICIENTE
60	E.S.P. de Uramita S.A.S.	4,66	4,37	EFICIENTE
61	E.S.P. Central Hidroeléctrica Juan García S.A.S	4,32	4,37	EFICIENTE
62	E.S.P. La Central Hidroeléctrica San José de la Montaña S.A.S.	4,37	4,37	EFICIENTE
63	E.S.P. Empresas Públicas de Amagá S.A.	4,47	4,35	EFICIENTE
64	E.S.P. Empresa Pueblorriqueña de Acueducto, Alcantarillado y Aseo S.A.	3,29	4,34	EFICIENTE
65	E.S.P. Empresas Públicas de Caramanta S.A.S.	4,29	4,33	EFICIENTE
66	E.S.P. Aguas del Páramo de Sonsón S.A.S.	3,35	4,31	EFICIENTE
67	E.S.P. Domiciliarios de Liborina S.A.	4,35	4,28	EFICIENTE
68	E.S.P. de Nariño S.A.S	4,23	4,26	EFICIENTE
69	E.S.P. Empresas Públicas de Jardín S.A.	4,10	4,25	EFICIENTE
70	E.S.P. Empresas Públicas de Betulia S.A.	4,18	4,25	EFICIENTE
71	E.S.P. Empresas Públicas Municipales de Betania S.A.	4,21	4,21	EFICIENTE
72	E.S.P. Empresa de Servicios Públicos Domiciliarios de Acueducto, Alcantarillado y Aseo - Yondó	4,12	4,14	EFICIENTE
73	E.S.P. Empresas Públicas de Salgar S.A.	4,13	4,13	EFICIENTE
74	E.S.P. Empresa de Servicios Públicos de Santa Rosa de Osos S.A.	4,04	4,10	EFICIENTE
75	E.S.P. de Vigía del Fuerte	4,10	4,09	EFICIENTE
76	E.S.P. Empresas Públicas de San Roque S.A.S.	3,99	4,08	EFICIENTE
77	E.S.P. Iluminación y Desarrollos Tecnológicos S.A.S	3,44	4,04	EFICIENTE
78	Generadora la Cascada S.A.S E.S.P		4,04	EFICIENTE
79	E.S.P. Empresa de Servicios Públicos Domiciliarios del Municipio de Guatapé	4,00	4,00	ADECUADO

EMPRESAS DE SERVICIOS PÚBLICOS

80	E.S.P. de San Francisco Antioquia S.A.S	3,96	3,98	ADECUADO
81	E.S.P. de Argelia de María S.A.	3,23	3,91	ADECUADO
82	Empresas Públicas Municipales de Urao	4,18	3,90	ADECUADO
83	E.S.P. Empresa de Servicios Públicos Domiciliarios de Peque S.A.	3,90	3,89	ADECUADO
84	E.S.P. Empresa de Servicios Públicos - Cocorná	3,91	3,88	ADECUADO
85	E.S.P. Generadora Santa Rita	3,83	3,84	ADECUADO
86	Instituto para el Desarrollo de Antioquia	4,29	3,73	ADECUADO
87	Empresa Autónoma del Municipio de Guatapé	3,85	3,55	ADECUADO
88	E.S.P. Central Hidroeléctrica la Cascada de Granada S.A.S.	2,99	3,11	ADECUADO
89	E.S.P. Empresas Públicas de La Pintada S.A.	4,50	3,02	ADECUADO
90	E.S.P. Domiciliarios de Caracolí S.A.	4,45	1,00	DEFICIENTE

EMPRESAS INDUSTRIALES Y COMERCIALES DEL ESTADO

1	Metroplús S.A.	5,00	5,00	EFICIENTE
2	Empresa de Desarrollo Urbano y Habitat.	4,93	4,96	EFICIENTE
3	Metroparques E.I.C.E.	4,89	4,95	EFICIENTE
4	Empresa para la Seguridad Urbana	4,87	4,94	EFICIENTE
5	Empresa de Desarrollo Sostenible del Oriente	4,86	4,93	EFICIENTE
6	Lotería de Medellín	4,94	4,88	EFICIENTE
7	Empresa de Transporte Masivo del Valle de Aburrá Ltda.	4,57	4,81	EFICIENTE
8	Empresa de Desarrollo Urbano	4,76	4,75	EFICIENTE
9	Agencia de Desarrollo Local de Itagüí	4,88	4,67	EFICIENTE
10	Empresa de Seguridad del Oriente S.A.S	4,91	4,50	EFICIENTE
11	Sociedad Televisión de Antioquia Ltda.	4,24	4,49	EFICIENTE
12	Terminal de Transporte de Apartadó	4,43	3,88	ADECUADO
13	La Estrella Promotora de Proyectos		3,50	ADECUADO

EMPRESAS SOCIALES DEL ESTADO

1	E.S.E. Hospital la María - Medellín	4,49	5,00	EFICIENTE
2	E.S.E. Hospital San Juan de Dios - Anorí	4,78	5,00	EFICIENTE
3	E.S.E. Hospital Santa María - Santa Bárbara	4,61	5,00	EFICIENTE
4	E.P.S. Alianza Medellín Antioquia S.A.S.	5,00	5,00	EFICIENTE
5	Corporación Hospital Infantil Concejo de Medellín	4,89	4,96	EFICIENTE
6	E.S.E. Hospital Nuestra Señora de La Candelaria - Guarne	4,81	4,94	EFICIENTE
7	E.S.E. Hospital San Julián - Argelia	5,00	4,92	EFICIENTE
8	E.S.E. Hospital Venancio Díaz Díaz - Sabaneta	4,85	4,91	EFICIENTE
9	E.S.E. Hospital Local de Carepa	4,94	4,89	EFICIENTE
10	E.S.E. Hospital San Rafael - Girardota	4,89	4,89	EFICIENTE
11	E.S.E. Hospital San Rafael - San Luis	4,76	4,89	EFICIENTE

EMPRESAS SOCIALES DEL ESTADO

12	E.S.E. Hospital Germán Vélez Gutiérrez - Betulia	4,86	4,88	EFICIENTE
13	E.S.E. Hospital San Juan de Dios - Abejorral	4,50	4,87	EFICIENTE
14	E.S.E. Hospital Nuestra Señora del Rosario - Belmira	4,17	4,87	EFICIENTE
15	E.S.E. Hospital Manuel Uribe Ángel - Envigado	4,85	4,87	EFICIENTE
16	E.S.E. Hospital Mental de Antioquia - Homo	4,77	4,84	EFICIENTE
17	E.S.E. Hospital Guillermo Gaviria Correa - Caicedo	4,24	4,84	EFICIENTE
18	E.S.E. Hospital San Juan de Dios - Carmen de Viboral	4,74	4,84	EFICIENTE
19	E.S.E. Hospital San Isidro - Giraldo	4,86	4,84	EFICIENTE
20	E.S.E. Hospital Nuestra Señora de Guadalupe	4,95	4,84	EFICIENTE
21	E.S.E. Hospital San Rafael - Heliconia	4,66	4,84	EFICIENTE
22	E.S.E. Hospital Horacio Muñoz Suescún - Sopetrán	4,94	4,84	EFICIENTE
23	E.S.E. Hospital Regional San Vicente de Paul - Caldas	4,73	4,82	EFICIENTE
24	E.S.E. Hospital San Sebastián de Urabá - Necoclí	4,75	4,82	EFICIENTE
25	E.S.E. Hospital San Vicente de Paul - Pueblorrico	4,75	4,82	EFICIENTE
26	E.S.E. Hospital Santa Isabel - San Pedro de los Milagros	4,88	4,82	EFICIENTE
27	E.S.E. Hospital Gabriel Peláez M. - Jardín	4,77	4,80	EFICIENTE
28	E.S.E. Hospital Regional San Juan de Dios - Rionegro	4,34	4,80	EFICIENTE
29	E.S.E. Hospital Tobías Puerta - Uramita	4,79	4,80	EFICIENTE
30	E.S.E. Hospital Isabel la Católica - Cáceres	4,84	4,79	EFICIENTE
31	E.S.E. Hospital San Antonio - Tarazá	4,65	4,79	EFICIENTE
32	E.S.E. Hospital San Rafael - Carolina	4,82	4,77	EFICIENTE
33	E.S.E. Hospital San Antonio - Cisneros	4,77	4,77	EFICIENTE
34	E.S.E. Hospital Nuestra Señora del Perpetuo Socorro - Dabeiba	4,77	4,77	EFICIENTE
35	E.S.E. Hospital San Rafael - Jericó	4,57	4,77	EFICIENTE
36	E.S.E. Hospital San José - Salgar	4,77	4,77	EFICIENTE
37	E.S.E. Hospital San Camilo de Celis - Vegachi	3,86	4,77	EFICIENTE
38	E.S.E. Hospital Local San Miguel - Olaya	4,14	4,77	EFICIENTE
39	E.S.E. Hospital San Juan de Dios - Cocorná	4,74	4,76	EFICIENTE
40	E.S.E. Hospital San Juan de Dios - Concordia	4,78	4,75	EFICIENTE
41	E.S.E. Hospital Marco Fidel Suárez - Bello	4,84	4,73	EFICIENTE
42	E.S.E. Hospital San Luis Beltrán - San Jerónimo	4,71	4,73	EFICIENTE
43	E.S.E. Hospital San Francisco de Asís - Anzá	4,77	4,72	EFICIENTE
44	E.S.E. Hospital Santa Margarita - Copacabana	4,77	4,71	EFICIENTE
45	E.S.E. Hospital San Francisco de Asís - San Francisco	4,78	4,71	EFICIENTE
46	E.S.E. Hospital San Juan de Dios - Támesis	4,88	4,68	EFICIENTE
47	E.S.E. Hospital San Roque - La Unión	4,87	4,67	EFICIENTE
48	E.S.E. Hospital San Juan de Dios - Marinilla	4,70	4,66	EFICIENTE
49	E.S.E. Hospital San Vicente de Paul - Remedios	4,70	4,66	EFICIENTE

EMPRESAS SOCIALES DEL ESTADO

50	E.S.E. Hospital San Pedro - Sabanalarga	4,06	4,66	EFICIENTE
51	E.S.E. Hospital Santa Lucía - Fredonia	4,60	4,63	EFICIENTE
52	E.S.E. Hospital María A. Toro Elejalde - Frontino	4,86	4,62	EFICIENTE
53	E.S.E. Hospital del Sur Gabriel Jaramillo Piedrahíta	4,46	4,62	EFICIENTE
54	E.S.E. Hospital María Auxiliadora - Chigorodó	4,60	4,61	EFICIENTE
55	E.S.E. Hospital San Carlos - Cañasgordas	4,35	4,59	EFICIENTE
56	E.S.E. Hospital San Antonio - Buriticá	4,73	4,58	EFICIENTE
57	E.S.E. Hospital José María Córdoba - Concepción	4,53	4,58	EFICIENTE
58	E.S.E. Hospital Nuestra Señora del Carmen - El Bagre	4,78	4,57	EFICIENTE
59	E.S.E. Hospital San Rafael - Santo Domingo	4,41	4,54	EFICIENTE
60	E.S.E. Hospital Pedro Nel Cardona - Arboletes	4,48	4,53	EFICIENTE
61	E.S.E. Hospital San Juan de Dios - Peñol	3,38	4,52	EFICIENTE
62	E.S.E. Hospital San Francisco - Peque	4,43	4,52	EFICIENTE
63	E.S.E. Hospital San Rafael - Itagüí	4,58	4,50	EFICIENTE
64	E.S.E. Hospital San Juan de Dios - Santuario	4,60	4,49	EFICIENTE
65	E.S.E. Hospital Francisco Barrera - Don Matías	4,51	4,47	EFICIENTE
66	E.S.E. Hospital de la Ceja	5,00	4,46	EFICIENTE
67	E.S.E. Bellosalud	4,55	4,45	EFICIENTE
68	E.S.E. Hospital San Antonio - Caramanta	4,68	4,44	EFICIENTE
69	E.S.E. Hospital Héctor Abad Gómez - Yondó	3,67	4,44	EFICIENTE
70	E.S.E. Hospital La Anunciación - Mutatá	4,76	4,43	EFICIENTE
71	E.S.E. Hospital Emigdio Palacio - Entrerriós	4,37	4,40	EFICIENTE
72	E.S.E. Hospital San Fernando - Amagá	4,38	4,37	EFICIENTE
73	E.S.E. Hospital San Bartolomé - Murindó	4,64	4,37	EFICIENTE
74	E.S.E. Hospital San Roque	3,25	4,37	EFICIENTE
75	E.S.E. Hospital Regional San Juan de Dios - Santafé de Antioquia	4,26	4,35	EFICIENTE
76	E.S.E. Hospital Laureano Pino - San José de la Montaña	4,55	4,33	EFICIENTE
77	E.S.E. Metrosalud	4,43	4,32	EFICIENTE
78	E.S.E. Hospital Regional San Rafael - Yolombó	4,60	4,30	EFICIENTE
79	E.S.E. Hospital San Rafael - Venecia	4,57	4,28	EFICIENTE
80	E.S.E. Hospital Regional la Merced - Ciudad Bolívar	4,08	4,27	EFICIENTE
81	E.S.E. Hospital Regional San Juan de Dios - Yarumal	4,47	4,27	EFICIENTE
82	E.S.E. Hospital Local de La Estrella	4,65	4,26	EFICIENTE
83	E.S.E. Hospital la Misericordia - Angelópolis	4,32	4,23	EFICIENTE
84	E.S.E. Hospital San Juan de Dios - Sonsón	4,33	4,23	EFICIENTE
85	E.S.E. Hospital General de Medellín	4,91	4,23	EFICIENTE
86	E.S.E. Hospital San Juan de Dios - Ituango	4,51	4,22	EFICIENTE
87	E.S.E. Hospital Gustavo González - San Andrés	4,34	4,20	EFICIENTE
88	E.S.E. Hospital San Rafael - Andes	4,19	4,13	EFICIENTE

EMPRESAS SOCIALES DEL ESTADO

89	E.S.E. Hospital Héctor Abad Gómez - San Juan de Urabá	4,28	4,13	EFICIENTE
90	E.S.E. Hospital Presbítero Alfonso M. - San Rafael	4,28	4,13	EFICIENTE
91	E.S.E. Hospital La Inmaculada - Guatapé	4,12	4,12	EFICIENTE
92	E.S.E. Hospital Padre Clemente Giraldo - Granada	4,11	4,10	EFICIENTE
93	E.S.E. Hospital San Pablo -Tarso	4,77	4,10	EFICIENTE
94	E.S.E. Hospital San Rafael - Ebéjico	4,35	4,09	EFICIENTE
95	E.S.E. Hospital San Lorenzo - Liborina	4,19	4,08	EFICIENTE
96	E.S.E. Hospital San Antonio - Betania	4,29	4,07	EFICIENTE
97	E.S.E. Hospital el Carmen - Amalfi	4,16	4,05	EFICIENTE
98	E.S.E. Hospital Antonio Roldan la Pintada	4,49	4,02	EFICIENTE
99	E.S.E. Hospital César Uribe Piedrahíta - Caucasia	4,57	3,98	ADECUADO
100	E.S.E. Hospital Francisco Valderrama - Turbo	3,90	3,98	ADECUADO
101	E.S.E. Hospital Atrato Medio Antioqueño - Vigía del Fuerte	3,63	3,98	ADECUADO
102	E.S.E. Hospital la Misericordia - Yalí	4,22	3,97	ADECUADO
103	E.S.E. Hospital Oscar E. Vergara - San Pedro de Urabá	4,69	3,96	ADECUADO
104	E.S.E. Hospital La Misericordia - Nechí	4,55	3,95	ADECUADO
105	E.S.E. Hospital Octavio Olivares - Puerto Nare	4,23	3,95	ADECUADO
106	E.S.E. Centro de Rehabilitación Integral en Salud Mental de Antioquia	2,89	3,92	ADECUADO
107	E.S.E. Hospital Iván Restrepo Gómez	4,17	3,86	ADECUADO
108	E.S.E. Hospital Pedro Claver Aguirre - Toledo	4,77	3,79	ADECUADO
109	E.S.E. Hospital San Juan de Dios - Segovia	3,83	3,69	ADECUADO
110	E.S.E. Hospital San Rafael - Angostura	3,86	3,63	ADECUADO
111	E.S.E. Hospital Felipe Arbeláez - Alejandría	3,08	3,62	ADECUADO
112	E.S.E. Hospital Sagrado Corazón de Jesús - Briceño	3,63	3,62	ADECUADO
113	E.S.E. Hospital Sagrada Familia - Campamento	3,52	3,62	ADECUADO
114	E.S.E. Hospital Pio X - Caracolí	4,90	3,62	ADECUADO
115	E.S.E. Hospital San Juan del Suroeste - Hispania	3,63	3,62	ADECUADO
116	E.S.E. Hospital Marco A. Cardona - Maceo	3,54	3,62	ADECUADO
117	E.S.E. Hospital San Joaquín - Nariño	3,58	3,62	ADECUADO
118	E.S.E. Hospital San Vicente de Paul - San Carlos	3,63	3,62	ADECUADO
119	E.S.E. Hospital San Juan de Dios - Valdivia	3,54	3,62	ADECUADO
120	E.S.E. Hospital San Juan de Dios - Titiribí	3,44	3,61	ADECUADO
121	E.S.E. Hospital San Vicente de Paul - Barbosa	3,53	3,43	ADECUADO
122	E.S.E. Hospital Santa Isabel - Gómez Plata	3,00	3,00	DEFICIENTE
123	E.S.E. Hospital San Juan de Dios - Valparaiso	3,08	2,90	DEFICIENTE

OTRAS EMPRESAS				
1	Asociación Canal Local de Televisión de Medellín	4,79	4,70	EFICIENTE
2	Somos Sistema Operativo de Movilidad, Oriente Sostenible S.A.S	3,83	4,14	EFICIENTE
3	CITYLUM S.A.S E.S.P	3,46	4,04	EFICIENTE
SOCIEDADES DE ECONOMÍA MIXTA				
1	Renting de Antioquia S.A.S.	4,95	4,98	EFICIENTE
2	Reforestadora Integral de Antioquia S.A.	4,86	4,95	EFICIENTE
3	Comercializadora Lottired S.A.S.	4,93	4,93	EFICIENTE
4	Terminales de Transportes de Medellín S.A.	4,93	4,91	EFICIENTE
5	Plaza Mayor Medellín Convenciones y Exposiciones S.A.	4,65	4,71	EFICIENTE
6	Valor + S.A.S	4,62	4,49	EFICIENTE
7	Industrias Cárnicas del Oriente S.A.		4,16	EFICIENTE
ENTIDADES DE GOBIERNO				
Nº	ENTIDAD	2018	2019	
ALCALDIAS				
1	San Jerónimo	4,46	5,00	EFICIENTE
2	Vigía del Fuerte	4,96	5,00	EFICIENTE
3	Hispania	4,83	4,98	EFICIENTE
4	Envigado	4,81	4,94	EFICIENTE
5	Guarne	4,88	4,91	EFICIENTE
6	Vegachí	4,91	4,91	EFICIENTE
7	Bello	4,72	4,90	EFICIENTE
8	Tarso	4,86	4,88	EFICIENTE
9	Sabaneta	4,96	4,87	EFICIENTE
10	Girardo	4,83	4,83	EFICIENTE
11	La Ceja del Tambo	4,34	4,83	EFICIENTE
12	El Carmen de Viboral	4,80	4,82	EFICIENTE
13	Maceo	4,53	4,81	EFICIENTE
14	Murindó	4,79	4,81	EFICIENTE
15	Mutatá	4,81	4,81	EFICIENTE
16	Concordia - Antioquia	4,93	4,80	EFICIENTE
17	Yolombó	4,76	4,80	EFICIENTE
18	Olaya	4,95	4,77	EFICIENTE
19	Sonsón	4,08	4,76	EFICIENTE
20	Itagüí	4,79	4,76	EFICIENTE
21	Buriticá	4,74	4,74	EFICIENTE
22	Dabeiba	4,74	4,74	EFICIENTE
23	Angostura	4,85	4,74	EFICIENTE
24	Carolina del Príncipe	4,74	4,74	EFICIENTE
25	Armenia - Antioquia	3,77	4,74	EFICIENTE

ALCALDIAS

26	San Roque	4,72	4,74	EFICIENTE
27	Belmira	4,74	4,74	EFICIENTE
28	Santo Domingo	4,76	4,74	EFICIENTE
29	Caldas - Antioquia	4,07	4,72	EFICIENTE
30	Marinilla	3,46	4,72	EFICIENTE
31	San Pedro de los Milagros	4,88	4,72	EFICIENTE
32	San Francisco - Antioquia	4,68	4,71	EFICIENTE
33	Jericó - Antioquia	4,62	4,71	EFICIENTE
34	Caracolí	4,74	4,70	EFICIENTE
35	San Carlos - Antioquia	3,84	4,70	EFICIENTE
36	San Luis - Antioquia	4,68	4,70	EFICIENTE
37	Sopetrán	3,71	4,70	EFICIENTE
38	San Rafael	4,81	4,70	EFICIENTE
39	Girardota	4,62	4,69	EFICIENTE
40	Gómez Plata	4,51	4,69	EFICIENTE
41	Santa Fe de Antioquia	4,72	4,68	EFICIENTE
42	Cisneros	4,36	4,68	EFICIENTE
43	Necoclí	4,33	4,68	EFICIENTE
44	La Unión - Antioquia	4,62	4,67	EFICIENTE
45	Angelópolis		4,66	EFICIENTE
46	Apartadó	4,86	4,66	EFICIENTE
47	Sabanalarga - Antioquia	4,26	4,65	EFICIENTE
48	Santuario - Antioquia	4,57	4,65	EFICIENTE
49	Concepción - Antioquia	4,50	4,63	EFICIENTE
50	Don Matías	4,25	4,63	EFICIENTE
51	Santa Bárbara - Antioquia	4,62	4,63	EFICIENTE
52	Ciudad Bolívar	4,62	4,62	EFICIENTE
53	Entrerriós	4,62	4,62	EFICIENTE
54	El Retiro	4,91	4,60	EFICIENTE
55	El Peñol - Antioquia	4,65	4,60	EFICIENTE
56	Frontino	4,33	4,57	EFICIENTE
57	Yarumal	4,55	4,57	EFICIENTE
58	Alejandría	4,42	4,56	EFICIENTE
59	Guadalupe - Antioquia	4,62	4,53	EFICIENTE
60	Yalí	4,72	4,52	EFICIENTE
61	Amagá	4,61	4,51	EFICIENTE
62	Urrao	4,07	4,51	EFICIENTE
63	Támesis	4,94	4,51	EFICIENTE
64	Copacabana	4,39	4,50	EFICIENTE
65	Cañasgordas	4,56	4,50	EFICIENTE
66	Betania	4,70	4,50	EFICIENTE

ALCALDIAS

67	Pueblorrico - Antioquia		4,49	EFICIENTE
68	Caramanta	4,48	4,48	EFICIENTE
69	La Estrella	4,27	4,47	EFICIENTE
70	Venecia - Antioquia	4,27	4,45	EFICIENTE
71	Remedios	4,41	4,42	EFICIENTE
72	Segovia	4,42	4,42	EFICIENTE
73	San Pedro de Urabá	4,39	4,42	EFICIENTE
74	San José de la Montaña	4,40	4,38	EFICIENTE
75	Argelia - Antioquia	4,33	4,37	EFICIENTE
76	Fredonia	3,75	4,36	EFICIENTE
77	Liborina	4,33	4,35	EFICIENTE
78	Yondó (Casabe)	4,17	4,34	EFICIENTE
79	Betulia - Antioquia	4,19	4,33	EFICIENTE
80	Rionegro - Antioquia	4,21	4,30	EFICIENTE
81	San Vicente Ferrer	4,29	4,30	EFICIENTE
82	Campamento	4,29	4,29	EFICIENTE
83	Puerto Nare (La Magdalena)	4,65	4,29	EFICIENTE
84	Puerto Triunfo	3,26	4,28	EFICIENTE
85	Anzá	4,38	4,27	EFICIENTE
86	San Andrés de Cuerquia	4,05	4,26	EFICIENTE
87	Santa Rosa de Osos	4,16	4,25	EFICIENTE
88	Heliconia	4,33	4,21	EFICIENTE
89	Caucasia	4,49	4,19	EFICIENTE
90	Guatapé	4,14	4,18	EFICIENTE
91	Titiribí	4,13	4,16	EFICIENTE
92	Turbo	4,70	4,14	EFICIENTE
93	Briceño - Antioquia	4,87	4,13	EFICIENTE
94	Andes	4,24	4,13	EFICIENTE
95	Cocorná	3,90	4,12	EFICIENTE
96	Jardín	4,40	4,11	EFICIENTE
97	Montebello	3,85	4,11	EFICIENTE
98	Uramita	4,18	4,08	EFICIENTE
99	Zaragoza	4,25	4,08	EFICIENTE
100	Granada - Antioquia	4,50	4,07	EFICIENTE
101	Nechí		4,00	ADECUADO
102	Salgar	4,23	3,96	ADECUADO
103	Amalfí	4,55	3,95	ADECUADO
104	Valparaíso - Antioquia	3,79	3,93	ADECUADO
105	Anorí	3,99	3,90	ADECUADO
106	Arboletes	4,13	3,88	ADECUADO
107	Abejorral	3,81	3,86	ADECUADO

ALCALDIAS				
108	Abriaquí	4,56	3,86	ADECUADO
109	Caicedo	3,75	3,85	ADECUADO
110	Carepa	2,82	3,79	ADECUADO
111	Ituango	3,79	3,77	ADECUADO
112	Chigorodó	3,79	3,77	ADECUADO
113	Nariño - Antioquia	3,81	3,77	ADECUADO
114	Tarazá	2,84	3,77	ADECUADO
115	Cáceres	4,00	3,73	ADECUADO
116	San Juan de Urabá	3,79	3,70	ADECUADO
117	Ebéjico	3,59	3,68	ADECUADO
118	Puerto Berrío	3,87	3,67	ADECUADO
119	La Pintada	3,00	3,65	ADECUADO
120	Toledo - Antioquia	4,93	3,59	ADECUADO
121	Barbosa - Antioquia	4,91	3,57	ADECUADO
122	El Bagre	4,19	3,54	ADECUADO
123	Peque	3,01	3,00	DEFICIENTE
124	Valdivia	4,38	3,00	DEFICIENTE
ESTABLECIMIENTOS PUBLICOS				
1	Tecnológico de Antioquia	5,00	5,00	EFICIENTE
2	Escuela Superior Tecnológica de Artes Débora Arango	5,00	5,00	EFICIENTE
3	Institución Universitaria Pascual Bravo	4,95	5,00	EFICIENTE
4	Instituto Tecnológico Metropolitano	4,93	4,98	EFICIENTE
5	Institución Universitaria de Envigado	4,91	4,90	EFICIENTE
6	Fondo de Vivienda de Interés Social - El Bagre	4,68	4,75	EFICIENTE
7	Fundación San Juan de Dios de Santanfé de Antioquia.	4,75	4,70	EFICIENTE
8	Fondo de Vivienda de Interés Social y Reforma Urbana - Donmatías	3,85	4,69	EFICIENTE
9	Centro de Formación Integral para el Trabajo - Envigado	4,69	4,64	EFICIENTE
10	Fondo de Vivienda de Interés Social - Sabaneta	4,60	4,61	EFICIENTE
11	Politécnico Colombiano Jaime Isaza Cadavid	4,58	4,53	EFICIENTE
12	Institución Universitaria Digital de Antioquia		4,53	EFICIENTE
13	Colegio Mayor de Antioquia	4,43	4,38	EFICIENTE
14	Fondo de Vivienda de Interés Social de Puerto Berrío	4,67	4,37	EFICIENTE
15	Corporación para el Fomento de la Educación Superior	4,62	4,18	EFICIENTE
16	Universidad de Antioquia	4,63	4,10	EFICIENTE
17	La Provincia Administrativa y de Planificación -PAP- de la Paz en el Departamento de Antioquia		3,98	ADECUADO

OTRAS ENTIDADES GOBIERNO GENERAL

1	Instituto del Deporte, la Recreación y el Aprovechamiento del Tiempo Libre - Santo Domingo	4,53	5,00	EFICIENTE
2	Instituto para el Deporte y la Recreación INDESA - Sabaneta	4,91	5,00	EFICIENTE
3	Área Metropolitana del Valle de Aburrá	5,00	5,00	EFICIENTE
4	Asociación de Municipios de la Cuenca del Atrato y Darién	5,00	5,00	EFICIENTE
5	A.C.I Agencia de Cooperación e Inversión de Medellín y el Área Metropolitana	4,96	4,98	EFICIENTE
6	Agencia de Educación Superior de Medellín - Sapiencia	4,81	4,98	EFICIENTE
7	Sociedad de Capital Público Departamental Ltda.	4,89	4,96	EFICIENTE
8	Instituto Municipal de Deporte y Recreación - El Retiro	4,77	4,94	EFICIENTE
9	Aeropuerto Olaya Herrera	4,94	4,94	EFICIENTE
10	Administrador del Patrimonio Escindido de Empresas Varias de Medellín E.S.P.	4,93	4,93	EFICIENTE
11	Museo Casa de la Memoria	4,96	4,92	EFICIENTE
12	Fondo de Desarrollo Social de El Retiro	4,83	4,91	EFICIENTE
13	Instituto de Cultura - El Carmen de Viboral	4,75	4,88	EFICIENTE
14	Instituto Social de Vivienda y Hábitat de Medellín	4,88	4,87	EFICIENTE
15	Junta de Deportes Copacabana	4,58	4,85	EFICIENTE
16	Instituto Municipal de Deportes y Recreación de Apartadó	5,00	4,84	EFICIENTE
17	Municipios Asociados del Altiplano y Oriente Antioqueño	4,85	4,81	EFICIENTE
18	Empresa de Vivienda e Infraestructura de Antioquia	4,96	4,79	EFICIENTE
19	Instituto Departamental de Deportes de Antioquia	4,51	4,78	EFICIENTE
20	Instituto del Deporte, la Recreación y Aprovechamiento del Tiempo Libre - Guarne	4,78	4,78	EFICIENTE
21	Asociación de Municipios Antioqueños del Norte Medio		4,77	EFICIENTE
22	Fondo de Valorización del Municipio de Medellín	4,70	4,74	EFICIENTE
23	Promotora Ferrocarril de Antioquia S.A.S		4,73	EFICIENTE
24	Instituto de Deportes de Marinilla	4,75	4,72	EFICIENTE
25	Biblioteca Pública Piloto de Medellín para la América Latina	4,62	4,72	EFICIENTE
26	Instituto de Deportes, Recreación y Educación Física - Yolombó	4,01	4,66	EFICIENTE
27	Instituto de Cultura y Patrimonio de Antioquia	4,40	4,65	EFICIENTE

OTRAS ENTIDADES GOBIERNO GENERAL

28	Instituto para el Fomento de la Recreación y el Deporte de el Santuario	4,64	4,64	EFICIENTE
29	Instituto Municipal del Deporte y Recreación de la Estrella	4,48	4,62	EFICIENTE
30	Instituto Municipal de Deportes de Carepa	4,53	4,62	EFICIENTE
31	Instituto de Deportes, Recreación y Aprovechamiento del Tiempo Libre Envigado	4,61	4,61	EFICIENTE
32	Instituto Municipal de Vivienda de Interés Social y Reforma Urbana de Copacabana	4,58	4,58	EFICIENTE
33	Agencia para la Gestión del Paisaje, Patrimonio y Alianzas Público Privadas	4,69	4,58	EFICIENTE
34	Municipios Asociados de la Subregión de Embalses de los ríos Negro y Nare	4,53	4,54	EFICIENTE
35	Instituto Municipal para el Deporte y la Recreación de Amalfi	4,27	4,53	EFICIENTE
36	Instituto de Deportes y Recreación	4,41	4,52	EFICIENTE
37	Junta Municipal de Deportes de Frontino	4,69	4,45	EFICIENTE
38	Corporación Ruta N Medellín	4,80	4,44	EFICIENTE
39	Instituto Municipal de Educación Física, Deporte y Recreación - Rionegro Antioquia	4,35	4,41	EFICIENTE
40	Instituto para la Recreación y el Deporte en el Municipio de Santa Fe de Antioquia	4,75	4,41	EFICIENTE
41	Instituto Municipal de Deportes Imdeportes - Turbo	4,65	4,36	EFICIENTE
42	Instituto para el Deporte, la Educación Física y la Recreación de El Peñol	4,16	4,25	EFICIENTE
43	Provincia Administrativa y de Planificación -PAP- del Agua, Bosque y el Turismo del Departamento de Antioquia		4,25	EFICIENTE
44	C.P.G.M.A.E. Alto Nordeste Antioqueño	4,34	4,20	EFICIENTE
45	Instituto Municipal de Deportes de Arboletes	4,16	4,16	EFICIENTE
46	Pensiones de Antioquia - Fondo Reserva de Vejez	4,83	4,12	EFICIENTE
47	Pensiones de Antioquia - Fondo Reserva de Supervivencia	4,83	4,10	EFICIENTE
48	Pensiones de Antioquia - Fondo de Reserva de Invalidez	4,83	4,10	EFICIENTE
49	Instituto de Deportes y Recreación de Yarumal	3,78	4,09	EFICIENTE
50	Asociación de Municipios del Urabá Antioqueño	4,52	4,08	EFICIENTE
51	Instituto Cejeño de la Recreación y el Deporte - La Ceja del Tambo	5,00	4,03	EFICIENTE
52	Asociación de Áreas Metropolitanas de Colombia		4,01	EFICIENTE

OTRAS ENTIDADES GOBIERNO GENERAL

53	Entidad Administradora de Pensiones de Antioquia	4,77	3,96	ADECUADO
54	Instituto Municipal de Deporte y Recreación - Chigorodó	3,79	3,79	ADECUADO
55	Municipios Unidos del Suroriente Antioqueño		3,67	ADECUADO
56	Instituto de Deportes y Recreación - Barbosa		3,59	ADECUADO
57	Asociación de Municipios del Magdalena Medio Antioqueño		3,57	ADECUADO
58	Asociación de Municipios del Occidente Antioqueño	3,52	3,26	ADECUADO
59	Centro de Bienestar del Anciano San Antonio - Sonsón	3,05	3,18	ADECUADO
60	Asociación de Municipios del Bajo Cauca y Nechí		3,04	ADECUADO
61	Asociación de Municipios Corporación Agencia para el Desarrollo de los Municipios de la Región de Bosques	3,00	3,00	DEFICIENTE

PATRIMONIOS AUTÓNOMOS Y FONDOS

Nº	ENTIDAD	2018	2019	
1	Patrimonio Autónomo Metromezclas	4,61	4,80	EFICIENTE

CALDAS**EMPRESAS COTIZANTES**

Nº	ENTIDAD	2018	2019	
1	E.S.P. Central Hidroeléctrica de Caldas S.A.	4,86	4,92	EFICIENTE

EMPRESAS NO COTIZANTES

Nº	ENTIDAD	2018	2019	
1	E.S.P. Promotora Miel II S.A.S.	4,96	4,92	EFICIENTE
2	E.S.P. Aguas de Manizales S.A.	4,95	4,91	EFICIENTE
3	E.S.P. Empresa Municipal de Aseo de Victoria	4,90	4,90	EFICIENTE
4	E.S.P. Aguas de Aránzazu	4,98	4,84	EFICIENTE
5	E.S.P. Empresa de Servicios Públicos de Marquetalia S.A.	4,76	4,83	EFICIENTE
6	E.S.P. Aguas de La Miel S.A.	4,82	4,82	EFICIENTE
7	E.S.P. Empresa de Servicios Públicos Domiciliarios de la Dorada	4,92	4,79	EFICIENTE
8	E.S.P. Empresa de Servicios Públicos de Viterbo S.A.	4,64	4,79	EFICIENTE
9	Empresas Públicas de Pensilvania	4,82	4,76	EFICIENTE
10	E.S.P. Aguas Manantiales de Pácora	4,67	4,71	EFICIENTE
11	E.S.P. Empresa Mixta Municipal de Servicios Públicos S.A.	4,61	4,67	EFICIENTE

EMPRESAS DE SERVICIOS PÚBLICOS

12	E.S.P. Empresa de Obras Sanitarias de Caldas Ltda.	4,91	4,64	EFICIENTE
13	E.S.P. Empresa Municipal de Aguas y Aseo de la Merced S.A.S.	4,79	4,60	EFICIENTE
14	E.S.P. Empresas Públicas de Villamaría - Caldas	4,50	4,56	EFICIENTE
15	E.S.P. Empresa de Aseo Supía	4,08	4,37	EFICIENTE
16	E.S.P. Empresa Regional de Aseo del Norte de Caldas S.A.	3,68	4,09	EFICIENTE
17	Empresa Municipal de Servicios de Aseo - Riosucio	4,40	3,74	ADECUADO

EMPRESAS INDUSTRIALES Y COMERCIALES DEL ESTADO

1	Industria Licorera de Caldas	4,89	5,00	EFICIENTE
2	Terminal de Transportes de Manizales S.A E.I.C.E.	4,94	4,97	EFICIENTE
3	Empresa Departamental para la Salud	4,98	4,95	EFICIENTE
4	Empresa Municipal para la Salud	4,92	4,94	EFICIENTE
5	Empresa de Renovación Urbana de Manizales	4,57	4,83	EFICIENTE
6	Sociedad Portuaria de la Dorada Río Grande de la Magdalena S.A.	3,83	4,81	EFICIENTE
7	Asociación Cable Aéreo Manizales	4,70	4,70	EFICIENTE

EMPRESAS SOCIALES DEL ESTADO

1	E.S.E. Hospital San Cayetano - Marquetalia	4,41	5,00	EFICIENTE
2	E.S.E. Hospital San Antonio - Manzanares	4,84	4,98	EFICIENTE
3	E.S.E. Hospital San Marcos - Chinchiná	5,00	4,96	EFICIENTE
4	E.S.E. Hospital San Vicente de Paul - Anserma	5,00	4,95	EFICIENTE
5	E.S.E. Hospital San Juan de Dios - Pensilvania	4,83	4,94	EFICIENTE
6	E.S.E. Hospital Departamental San Rafael de Risaralda - Caldas	4,93	4,94	EFICIENTE
7	E.S.E. Hospital San Lorenzo - Supía	4,93	4,93	EFICIENTE
8	E.S.E. Departamental Hospital San José de Neira	4,88	4,87	EFICIENTE
9	E.S.E. Departamental Hospital San Antonio de Villamaría - Caldas	4,64	4,85	EFICIENTE
10	E.S.E. Hospital San Juan de Dios - Riosucio	4,80	4,82	EFICIENTE
11	E.S.E. Hospital Santa Teresita - Pácora	4,81	4,81	EFICIENTE
12	E.S.E. Hospital San José - Aguadas	4,81	4,81	EFICIENTE
13	I.P.S. Corporación Universitaria de Caldas	4,81	4,81	EFICIENTE
14	E.S.E. Hospital Santa Sofía - Caldas	4,80	4,80	EFICIENTE
15	E.S.E. Hospital de Caldas	4,59	4,77	EFICIENTE
16	E.S.E. Hospital San Félix - La Dorada	4,57	4,75	EFICIENTE
17	E.S.E. Hospital Departamental San Simón - Victoria	4,29	4,75	EFICIENTE
18	E.S.E. Hospital Departamental San José de San José - Caldas	4,39	4,68	EFICIENTE
19	E.S.E. Hospital Departamental San José - Marulanda	4,74	4,67	EFICIENTE

EMPRESAS SOCIALES DEL ESTADO

20	E.S.E. Hospital Departamental San Vicente de Paul - Aranzazu	4,80	4,61	EFICIENTE
21	E.S.E. Hospital San José - Belalcázar	4,59	4,59	EFICIENTE
22	E.S.E. Hospital San Bernardo - Filadelfia	4,59	4,59	EFICIENTE
23	E.S.E. Hospital La Merced	4,91	4,56	EFICIENTE
24	E.S.E. Assbasalud - Atención en Seguridad Social, Bienestar y Salud	4,47	4,48	EFICIENTE
25	E.S.E. Hospital Departamental San Antonio de Marmato - Caldas	4,47	4,47	EFICIENTE
26	E.S.E. Hospital Felipe Suárez de Salamina	4,79	4,39	EFICIENTE
27	E.S.E. Centro de Salud de Norcasia	5,00	4,37	EFICIENTE
28	E.S.E. Hospital San José de Samaná	4,95	4,16	EFICIENTE
29	E.S.E. Hospital San José - Viterbo	4,75	4,11	EFICIENTE
30	Hospital Departamental de la Divina Misericordia de Palestina - Caldas E.S.E		3,80	ADECUADO
31	E.S.E. Hospital Geriátrico San Isidro - Manizales	4,02	3,72	ADECUADO
32	E.S.E. Salud Dorada		2,90	DEFICIENTE

OTRAS EMPRESAS

1	Instituto de Financiamiento, Promoción y Desarrollo de Caldas	4,94	4,93	EFICIENTE
2	Instituto de Financiamiento, Promoción y Desarrollo de Manizales	4,93	4,93	EFICIENTE

SOCIEDADES DE ECONOMÍA MIXTA

1	Infotoc S.A.	5,00	5,00	EFICIENTE
2	Centro de Diagnóstico Automotor de Caldas Ltda.	4,97	4,96	EFICIENTE
3	People Contact S.A.S.	4,34	4,08	EFICIENTE

ENTIDADES DE GOBIERNO

Nº	ENTIDAD	2018	2019	
----	---------	------	------	--

ALCALDIAS

1	Filadelfia	5,00	5,00	EFICIENTE
2	Marquetalia	4,85	4,92	EFICIENTE
3	Anserma de los Caballeros	4,87	4,87	EFICIENTE
4	Aranzazu	4,96	4,87	EFICIENTE
5	Viterbo	4,88	4,84	EFICIENTE
6	La Merced	4,98	4,81	EFICIENTE
7	Riosucio - Caldas	4,88	4,78	EFICIENTE
8	Neira	4,93	4,78	EFICIENTE
9	Samaná	4,68	4,75	EFICIENTE
10	Belalcázar	4,57	4,71	EFICIENTE
11	Victoria	4,86	4,70	EFICIENTE
12	Risaralda	4,62	4,68	EFICIENTE

ALCALDIAS				
13	Palestina - Caldas	4,70	4,66	EFICIENTE
14	Chinchiná	4,85	4,55	EFICIENTE
15	San José - Caldas	4,61	4,54	EFICIENTE
16	Villamaría	4,64	4,53	EFICIENTE
17	Marmato	4,43	4,46	EFICIENTE
18	Supía	4,17	4,45	EFICIENTE
19	Pácora	4,21	4,44	EFICIENTE
20	Norcasia	4,19	4,37	EFICIENTE
21	Aguadas - Caldas	4,16	4,16	EFICIENTE
22	Manzanares	4,07	4,07	EFICIENTE
23	La Dorada	4,06	4,06	EFICIENTE
24	Pensilvania	4,22	3,68	ADECUADO
25	Marulanda	4,88	3,01	ADECUADO
26	Salamina - Caldas	2,93	2,98	DEFICIENTE
ESTABLECIMIENTOS PUBLICOS				
1	Centro de Recepción de Menores	4,79	4,79	EFICIENTE
2	Colegio Integrado Nacional Oriente de Caldas	4,20	4,57	EFICIENTE
OTRAS ENTIDADES GOBIERNO GENERAL				
1	Fondo Rotatorio de la Vivienda - Industria Licorera de Caldas	4,81	5,00	EFICIENTE
2	Fondo de Vivienda Popular del Municipio de la Dorada	4,95	4,95	EFICIENTE
3	Asociación para la Construcción del Aeropuerto del Café en Palestina - Caldas	4,87	4,87	EFICIENTE
4	Asociación de Municipios de la Subregión Centro Sur de Caldas	4,95	4,85	EFICIENTE
5	Dirección Seccional de Salud de Caldas	4,75	4,80	EFICIENTE
6	Instituto de Valorización de Manizales	4,68	4,72	EFICIENTE
7	Tribunal de Ética Odontológica de Caldas	4,79	4,70	EFICIENTE
8	Tribunal de Ética Médica de Caldas	4,11	3,90	ADECUADO
9	Instituto de Cultura y Turismo de Manizales	3,87	3,88	ADECUADO
ENTIDADES EN LIQUIDACIÓN				
Nº	ENTIDAD	2018	2019	
PROCESOS ESPECIALES EMPRESAS				
1	Zona Franca Andina S.A.S.- En liquidación	4,43		EFICIENTE
PROCESOS ESPECIALES ENTIDADES DE GOBIERNO				
1	Caja de Vivienda Popular de Manizales - En Liquidación	4,37		EFICIENTE

QUINDÍO

EMPRESAS COTIZANTES				
N°	ENTIDAD	2018	2019	
EMPRESAS DE SERVICIOS PÚBLICOS				
1	E.S.P. Empresa de Energía del Quindío S.A.	4,86	4,86	EFICIENTE
EMPRESAS NO COTIZANTES				
N°	ENTIDAD	2018	2019	
EMPRESAS DE SERVICIOS PÚBLICOS				
1	E.S.P. de Córdoba ESACOR S.A.S	4,73	4,93	EFICIENTE
2	E.S.P. Empresa Sanitaria del Quindío S.A.	4,97	4,91	EFICIENTE
3	E.S.P. Empresas Públicas Municipales de Calarcá	4,49	4,69	EFICIENTE
EMPRESAS INDUSTRIALES Y COMERCIALES DEL ESTADO				
1	Lotería del Quindío E.I.C.E.	4,81	4,93	EFICIENTE
2	Empresa Departamental para la Salud LTDA	4,81	4,93	EFICIENTE
3	E.I.C.E. Amable	4,64	4,69	EFICIENTE
EMPRESAS SOCIALES DEL ESTADO				
1	E.S.E. Hospital San Juan de Dios - Armenia	4,41	4,91	EFICIENTE
2	E.S.E. Hospital San Vicente - Montenegro	4,40	4,86	EFICIENTE
3	E.S.E. Hospital San Vicente de Paul	4,78	4,81	EFICIENTE
4	E.S.E. Hospital San Camilo	4,79	4,75	EFICIENTE
5	E.S.E. Hospital Sagrado Corazón de Jesús - Quimbaya	4,45	4,62	EFICIENTE
6	E.S.E Hospital San Vicente de Paul - Salento	4,32	4,58	EFICIENTE
7	Hospital Santa Ana - Pijao	4,52	4,49	EFICIENTE
8	E.S.E. Hospital Mental - Filandia	4,15	4,34	EFICIENTE
9	E.S.E. Hospital San Vicente de Paul - Génova	4,44	4,34	EFICIENTE
10	Hospital San Roque de Córdoba - Quindío	4,60	4,29	EFICIENTE
11	E.S.E. Red salud Armenia	3,52	4,18	EFICIENTE
12	E.S.E. Hospital San Vicente de Paul - Filandia	3,97	4,08	EFICIENTE
13	E.S.E. Hospital La Misericordia - Calarcá	4,04	3,99	ADECUADO
14	E.S.E. Pio X del Municipio de la Tebaida Quindío	4,05	3,79	ADECUADO
OTRAS EMPRESAS				
1	Empresas Públicas Municipales de Armenia	4,87	4,75	EFICIENTE
ENTIDADES DE GOBIERNO				
N°	ENTIDAD	2018	2019	
ALCALDIAS				
1	Salento	4,83	4,98	EFICIENTE
2	Calarcá	4,87	4,95	EFICIENTE
3	Pijao	4,66	4,77	EFICIENTE
4	La Tebaida	4,54	4,68	EFICIENTE
5	Filandia	4,67	4,66	EFICIENTE
6	Montenegro	4,71	4,64	EFICIENTE

ALCALDIAS				
7	Génova	4,56	4,56	EFICIENTE
8	Buenavista - Quindío	4,44	4,51	EFICIENTE
9	Circasia	4,63	4,49	EFICIENTE
10	Quimbaya	3,03	3,57	ADECUADO
11	Córdoba - Quindío	3,30	3,10	ADECUADO
ESTABLECIMIENTOS PUBLICOS				
1	Fondo Municipal de Vivienda de Armenia	4,75	4,74	EFICIENTE
2	Universidad del Quindío	4,30	4,67	EFICIENTE
OTRAS ENTIDADES GOBIERNO GENERAL				
1	Corporación Municipal de Cultura de Armenia	4,87	4,97	EFICIENTE
2	Instituto Municipal del Deporte y Recreación de Armenia - Quindío	4,92	4,97	EFICIENTE
3	Instituto Departamental de Deporte y Recreación del Quindío	4,84	4,82	EFICIENTE
4	Empresa de Desarrollo Urbano de Armenia	4,70	4,77	EFICIENTE
5	Promotora de Vivienda y Desarrollo del Quindío	4,43	4,51	EFICIENTE
6	Instituto Departamental de Tránsito del Quindío	3,69	3,89	ADECUADO

RISARALDA

EMPRESAS NO COTIZANTES				
Nº	ENTIDAD	2018	2019	
EMPRESAS DE SERVICIOS PÚBLICOS				
1	E.S.P. Empresa de Energía de Pereira S.A.	4,95	5,00	EFICIENTE
2	E.S.P. Empresa de Aseo de Pereira S.A.S	4,92	4,98	EFICIENTE
3	Aeropuerto Matecaña	4,93	4,95	EFICIENTE
4	E.S.P. Empresa de Servicios Públicos Domiciliarios de Dosquebradas	4,94	4,87	EFICIENTE
5	E.S.P Empresa de Acueducto y Alcantarillado de Pereira S.A.S	4,89	4,87	EFICIENTE
6	E.S.P. Empresas Públicas Municipales de Belén de Umbría S.A.S.	4,58	4,81	EFICIENTE
7	Empresas Públicas Municipales La Celia	4,87	4,80	EFICIENTE
8	E.S.P. Planta de Tratamiento Villa Santana S.A.		4,80	EFICIENTE
9	E.S.P. Empresa de Obras Sanitarias de Santa Rosa de Cabal - E.I.C.E.	4,86	4,75	EFICIENTE
10	E.S.P. Empresas Públicas Municipales de Guática	4,81	4,71	EFICIENTE
11	E.S.P. Empresas Públicas de Marsella	4,62	4,54	EFICIENTE
12	E.S.P. Empresas Públicas Municipales de Apía	4,60	4,27	EFICIENTE
13	E.S.P. Empresas Públicas Municipales de Quinchía	4,14	4,25	EFICIENTE
14	Empresas Públicas Municipales de Mistrató	4,23	3,96	ADECUADO

EMPRESAS DE SERVICIOS PÚBLICOS

15	E.S.P. Empresas de Servicios Públicos de La Virginia	4,04	3,87	ADECUADO
16	E.S.P. Emilio Gartner Empresa de Servicios Públicos de Balboa	2,70	3,01	ADECUADO

EMPRESAS INDUSTRIALES Y COMERCIALES DEL ESTADO

1	Megabus S.A.	4,69	4,93	EFICIENTE
2	Empresa de Desarrollo Urbano de Pereira - EDUP	4,65	4,73	EFICIENTE
3	Lotería del Risaralda	4,44	4,48	EFICIENTE
4	Empresa Municipal de Vías - Belén de Umbría	4,42	4,37	EFICIENTE
5	Matadero de la Virginia Ltda.	4,80	4,34	EFICIENTE
6	Empresa Vial y Transporte del Municipio de Quinchía	4,05	4,03	EFICIENTE
7	Empresa Vial y de Transporte de Mistrató	3,78	3,01	ADECUADO

EMPRESAS SOCIALES DEL ESTADO

1	E.S.E. Hospital San Vicente de Paul - Santa Rosa de Cabal	4,95	4,98	EFICIENTE
2	E.S.E. Hospital San Vicente de Paul - Apía	4,80	4,92	EFICIENTE
3	E.S.E. Hospital Cristo Rey - Balboa	4,23	4,90	EFICIENTE
4	E.S.E. Hospital San Pedro y San Pablo - La Virginia	4,65	4,80	EFICIENTE
5	E.S.E. Hospital San José - La Celia	4,00	4,73	EFICIENTE
6	E.S.E. Hospital San José - Belén de Umbría	4,70	4,70	EFICIENTE
7	E.S.E. Salud Pereira	3,86	4,65	EFICIENTE
8	E.S.E. Hospital Santa Mónica - Dosquebradas	4,64	4,61	EFICIENTE
9	E.S.E. Hospital San José de Marsella	4,57	4,52	EFICIENTE
10	E.S.E. Hospital San Vicente de Paul - Santuario (Risaralda)	4,43	4,49	EFICIENTE
11	E.S.E. Hospital Nazareth - Quinchía	4,50	4,43	EFICIENTE
12	E.S.E. Hospital San Rafael - Pueblorrico	4,32	4,32	EFICIENTE
13	E.S.E. Hospital Universitario San Jorge - Pereira	4,70	4,25	EFICIENTE
14	E.S.E. Hospital Santa Ana - Guática	4,17	4,22	EFICIENTE
15	E.S.E. Hospital Mental de Risaralda - Pereira	4,12	3,98	ADECUADO
16	E.S.E. Hospital San Vicente de Paul - Mistrató	4,12	3,46	ADECUADO

OTRAS EMPRESAS

1	Instituto de Fomento para el Desarrollo de Risaralda	5,00	5,00	EFICIENTE
2	Fondo Regional de Garantías del Café S.A.	4,97	5,00	EFICIENTE
3	Empresa Municipal de Servicios de Santuario	4,09	4,39	EFICIENTE
4	Parque Temático de Flora y Fauna de Pereira S.A.S	3,84	3,98	ADECUADO

SOCIEDADES DE ECONOMÍA MIXTA

1	Terminal de Transportes de Pereira S.A.	5,00	4,98	EFICIENTE
2	Centro de Diagnóstico Automotor de Risaralda S.A.	4,62	4,77	EFICIENTE

ENTIDADES DE GOBIERNO				
N°	ENTIDAD	2018	2019	
ALCALDIAS				
1	Guática	4,89	5,00	EFICIENTE
2	Dosquebradas	4,86	4,92	EFICIENTE
3	Santa Rosa de Cabal	4,82	4,86	EFICIENTE
4	Belén de Umbría	4,83	4,83	EFICIENTE
5	Apía	4,64	4,81	EFICIENTE
6	Quinchía	4,76	4,67	EFICIENTE
7	La Celia	4,67	4,64	EFICIENTE
8	Balboa - Risaralda	4,42	4,57	EFICIENTE
9	Pueblo Rico - Risaralda	4,62	4,47	EFICIENTE
10	Marsella	3,91	4,19	EFICIENTE
11	Mistrató	4,43	3,97	ADECUADO
12	Santuario - Risaralda	3,68	2,60	DEFICIENTE
13	La Virginia	3,84	1,87	DEFICIENTE
OTRAS ENTIDADES GOBIERNO GENERAL				
1	Instituto de Desarrollo Municipal de Dosquebradas	5,00	5,00	EFICIENTE
2	Corporación Deportiva Centenario de Pereira	5,00	5,00	EFICIENTE
3	Instituto de Movilidad de Pereira	4,90	5,00	EFICIENTE
4	SUEJE Sistema Universitario del Eje Cafetero	5,00	5,00	EFICIENTE
5	Asociación de Entidades Públicas Casa de la Cultura - Marsella	4,93	4,87	EFICIENTE
6	Área Metropolitana Centro Occidente	4,29	4,86	EFICIENTE
7	Cuerpo Oficial de Bomberos - Dosquebradas	5,00	4,80	EFICIENTE
8	Instituto Municipal de Deportes y Recreación - Quinchía	4,65	4,76	EFICIENTE
9	E.S.P. Aguas y Aseo de Risaralda S.A.	4,67	4,75	EFICIENTE
10	Promotora de Vivienda de Risaralda	4,19	4,37	EFICIENTE
11	Asociación de Municipios de Risaralda	4,64	4,34	EFICIENTE
ENTIDADES EN LIQUIDACIÓN				
N°	ENTIDAD	2018	2019	
PROCESOS ESPECIALES ENTIDADES DE GOBIERNO				
1	Terminal de Transportes de Marsella S.A. - En Liquidación	1,95	1,95	DEFICIENTE

3.2.2.3.5. Región Llanos – Orinoquía

Gráfico 3-36 Resultados promedio por Departamento

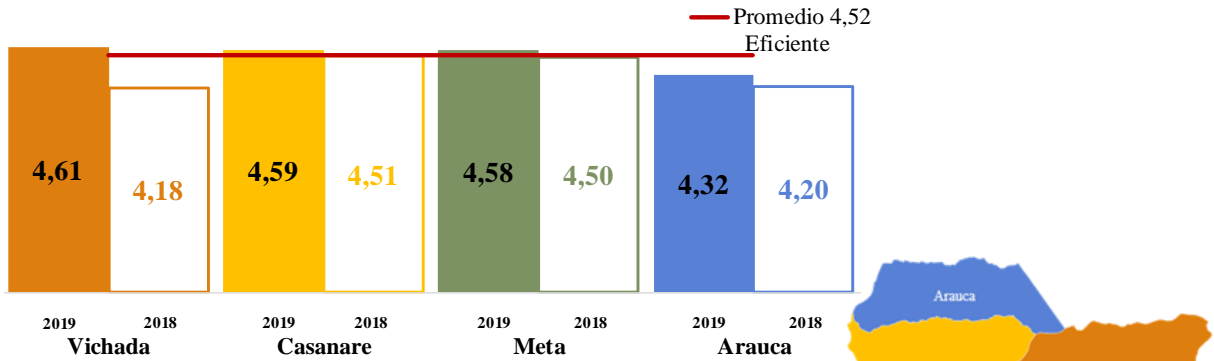


Gráfico 3-37 Participación por criterio

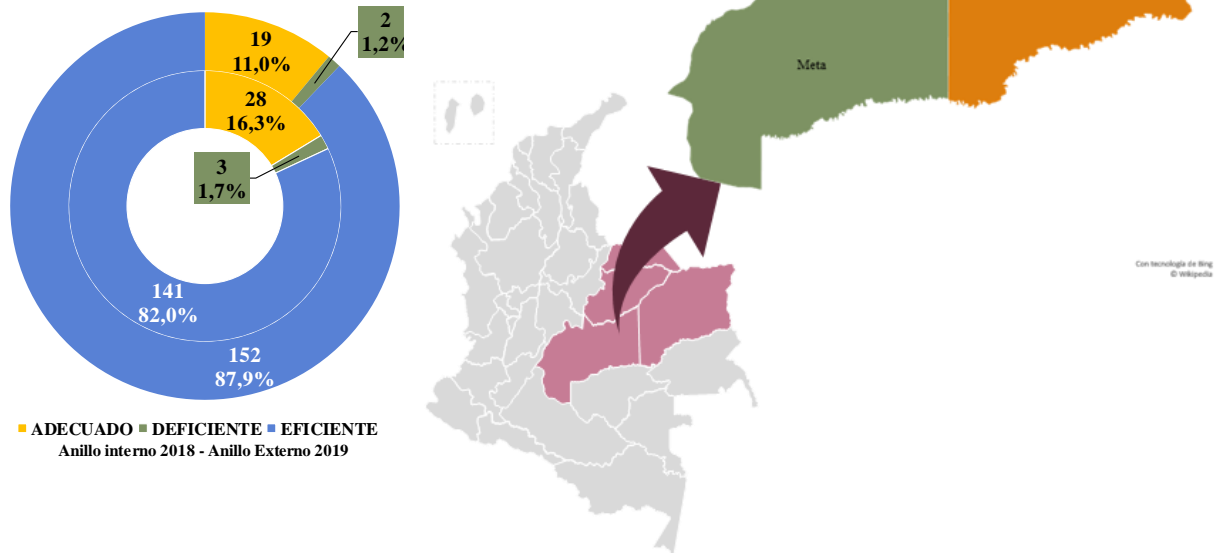


Gráfico 3-38 Resultados promedio por Marco Normativo

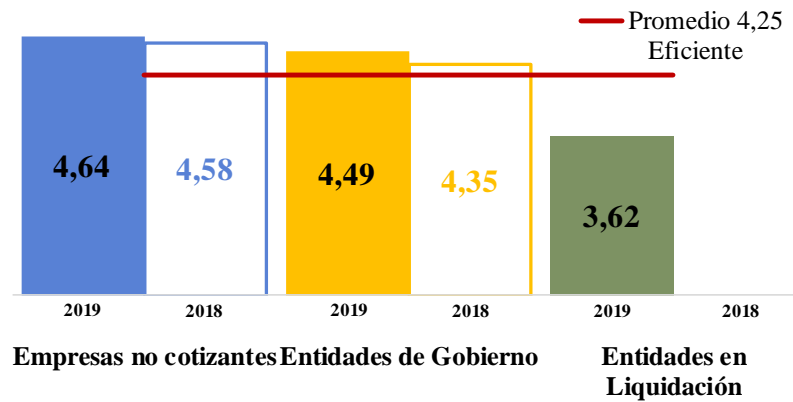


Tabla 3-12 Calificaciones por entidad Llanos – Orinoquía

ARAUCA				
EMPRESAS NO COTIZANTES				
N°	ENTIDAD	2018	2019	
EMPRESAS DE SERVICIOS PÚBLICOS				
1	E.S.P. Empresa de Servicios Públicos de Tame	4,91	5,00	EFICIENTE
2	Empresa Municipal de Servicios Públicos de Arauca	4,85	4,72	EFICIENTE
3	Empresa de Energía Eléctrica de Arauca	4,56	4,58	EFICIENTE
4	E.S.P. Cumare S.A.	4,49	4,53	EFICIENTE
5	E.S.P. de Cravo Norte Jagüey S.A.	4,34	4,23	EFICIENTE
EMPRESAS SOCIALES DEL ESTADO				
1	E.S.E. Jaime Alvarado y Castilla - Arauca	4,89	4,94	EFICIENTE
2	E.S.E. Hospital San Vicente - Arauca	4,19	4,59	EFICIENTE
3	E.S.E. Departamental de Primer Nivel	3,86	4,29	EFICIENTE
4	E.S.E. Hospital de Sarare - Saravena	3,77	3,78	ADECUADO
OTRAS EMPRESAS				
1	Instituto de Desarrollo de Arauca	4,88	4,91	EFICIENTE
ENTIDADES DE GOBIERNO				
N°	ENTIDAD	2018	2019	
ALCALDIAS				
1	Saravena	4,40	4,83	EFICIENTE
2	Araucuita	4,73	4,55	EFICIENTE
3	Fortul	4,41	4,42	EFICIENTE
4	Puerto Rondón	4,22	4,24	EFICIENTE
5	Tame	3,65	4,08	EFICIENTE
6	Cravo Norte	4,13	3,82	ADECUADO
ESTABLECIMIENTOS PUBLICOS				
1	Empresa Vial del Municipio de Araucuita E.I.C.E.	3,21	3,48	ADECUADO
OTRAS ENTIDADES GOBIERNO GENERAL				
1	Centro Provincial de Gestión Agroempresarial del Departamento de Arauca	4,54	4,87	EFICIENTE
2	Instituto de Movilidad y Transporte de Tame - Arauca	4,76	4,76	EFICIENTE
3	Instituto de Tránsito y Transportes de Arauca	3,25	3,47	ADECUADO
4	U.A.E. De Salud de Arauca	2,97	3,43	ADECUADO
5	Instituto Departamental del Deporte y la Recreación de Arauca	2,97	2,97	DEFICIENTE

CASANARE

EMPRESAS NO COTIZANTES

N°	ENTIDAD	2018	2019	
EMPRESAS DE SERVICIOS PÚBLICOS				
1	E.S.P. Empresa de Energía del Casanare S.A.	5,00	5,00	EFICIENTE
2	E.S.P. Empresa de Acueducto, Alcantarillado y Aseo de Maní	5,00	5,00	EFICIENTE
3	E.S.P. Empresa Municipal de Servicios Públicos de Trinidad	4,96	4,96	EFICIENTE
4	E.S.P. Empresa Departamental de Servicios Públicos de Casanare S.A.	4,77	4,93	EFICIENTE
5	E.S.P. Empresa de Servicios Públicos de Villanueva S.A.	4,88	4,91	EFICIENTE
6	E.S.P. Empresas Públicas de Monterrey S.A.	4,93	4,89	EFICIENTE
7	E.S.P. Empresa de Acueducto, Alcantarillado y Aseo de San Luis de Palenque S.A.	4,97	4,83	EFICIENTE
8	E.S.P. Sabanalarga Empresa de Servicios Públicos S.A.	4,80	4,77	EFICIENTE
9	E.S.P. Empresa Municipal de Servicios Públicos de Tauramena	4,63	4,73	EFICIENTE
10	E.S.P. Empresas Públicas de Recetor S.A.S.	4,81	4,69	EFICIENTE
11	E.S.P. Empresas Públicas de Chámeza S.A.S.	3,98	4,68	EFICIENTE
12	E.S.P. Servicios Públicos de Orocué S.A.	4,60	4,60	EFICIENTE
13	E.S.P. Empresa de Servicios Públicos Domiciliarios de Aguazul	4,57	4,57	EFICIENTE
14	E.S.P. Empresa de Acueducto, Alcantarillado y Aseo - Paz de Ariporo	4,80	4,45	EFICIENTE
15	E.S.P. Aguas del Pore S.A.	4,27	4,35	EFICIENTE
16	E.S.P. Empresas Públicas de Hato Corozal S.A.	4,21	4,31	EFICIENTE
17	E.S.P. Empresas Públicas de Támara S.A.S	4,24	4,29	EFICIENTE
EMPRESAS INDUSTRIALES Y COMERCIALES DEL ESTADO				
1	Fondo de Fomento Agropecuario y Microempresarial de Aguazul	4,87	4,57	EFICIENTE
2	Terminal de Transportes de Aguazul el Garcerero del Llano E.I.C.E.	4,97	4,33	EFICIENTE
EMPRESAS SOCIALES DEL ESTADO				
1	E.S.E. Hospital Local de Tauramena	4,98	4,98	EFICIENTE
2	E.P.S. Caja de Previsión Social y Seguridad del Casanare	4,65	4,58	EFICIENTE
3	E.S.E. Salud Yopal	4,58	4,56	EFICIENTE
4	E.S.E Hospital Local Juan Hernando Urrego - Aguazul	4,73	4,48	EFICIENTE

EMPRESAS SOCIALES DEL ESTADO

5	E.S.E. Hospital Regional de la Orinoquía	3,80	4,26	EFICIENTE
6	E.S.E. Red Salud Casanare	4,44	3,82	ADECUADO

OTRAS EMPRESAS

1	Instituto Financiero de Casanare	4,96	4,98	EFICIENTE
2	Empresa de Servicios Públicos Domiciliarios de Acueducto y Alcantarillado de Yopal	4,82	4,91	EFICIENTE

ENTIDADES DE GOBIERNO

Nº	ENTIDAD	2018	2019	
ALCALDIAS				
1	Paz de Ariporo	4,95	5,00	EFICIENTE
2	La Salina	4,93	4,98	EFICIENTE
3	Tauramena	4,92	4,94	EFICIENTE
4	Nunchía	4,54	4,94	EFICIENTE
5	Monterrey	4,85	4,88	EFICIENTE
6	Sabanalarga - Casanare	4,98	4,87	EFICIENTE
7	Trinidad	4,16	4,86	EFICIENTE
8	Támara	4,95	4,80	EFICIENTE
9	Chámeza	4,69	4,75	EFICIENTE
10	Hato Corozal	4,89	4,75	EFICIENTE
11	Recetor	4,84	4,75	EFICIENTE
12	Aguazul	4,92	4,63	EFICIENTE
13	Villanueva - Casanare	4,28	4,48	EFICIENTE
14	San Luis de Palenque	3,42	4,45	EFICIENTE
15	Sácama	4,27	4,44	EFICIENTE
16	Maní	4,27	4,30	EFICIENTE
17	Pore	4,06	3,80	ADECUADO
18	Orocué	3,02	2,82	DEFICIENTE

ESTABLECIMIENTOS PUBLICOS

1	Fundación Universitaria Internacional del Trópico Americano	4,72	4,68	EFICIENTE
---	---	------	------	-----------

OTRAS ENTIDADES GOBIERNO GENERAL

1	Instituto para el Deporte y la Recreación de Paz de Ariporo	4,63	4,95	EFICIENTE
2	Instituto para el Deporte y la Recreación - Tauramena	4,94	4,94	EFICIENTE
3	Instituto para la Recreación, el Deporte, la Educación Extraescolar y el Aprovechamiento del Tiempo Libre en el Departamento de Casanare	5,00	4,93	EFICIENTE
4	Instituto de las Artes y la Cultura - Orocué	3,97	4,91	EFICIENTE
5	Instituto de Fomento Agroempresarial de Tauramena	4,87	4,89	EFICIENTE
6	Instituto para el Deporte y la Recreación de Orocué	3,97	4,89	EFICIENTE
7	Instituto para el Deporte y la Recreación de Aguazul	4,78	4,85	EFICIENTE

OTRAS ENTIDADES GOBIERNO GENERAL

8	Instituto de Vivienda Municipal de Aguazul	4,57	4,77	EFICIENTE
9	Centro Regional de Educación de Orocué	3,97	4,30	EFICIENTE
10	Instituto Municipal para la Recreación y el Deporte - San Luis de Palenque	3,42	3,99	ADECUADO
11	Instituto para el Deporte y la Recreación - Yopal	2,76	3,41	ADECUADO
12	Instituto de Desarrollo Urbano y Rural de Yopal	3,12	3,03	ADECUADO

META**EMPRESAS NO COTIZANTES**

Nº	ENTIDAD	2018	2019	
----	---------	------	------	--

EMPRESAS DE SERVICIOS PÚBLICOS

1	E.S.P. Empresa Colombiana de Procesos Tecnológicos, Tecnología y Comunicaciones S.A.	3,74	5,00	EFICIENTE
2	E.S.P. de Restrepo Agua Viva S.A.	4,98	5,00	EFICIENTE
3	E.S.P. de Lejanías - Meta	5,00	5,00	EFICIENTE
4	E.S.P. Cafuches Empresa de Servicios Domiciliarios de San Martín de los Llanos S.A.	4,98	5,00	EFICIENTE
5	E.S.P. Acueducto y Alcantarillado de Villavicencio	4,98	4,98	EFICIENTE
6	E.S.P Domiciliarios de Mesetas	4,95	4,95	EFICIENTE
7	E.S.P. Aguas de Castilla S.A.		4,92	EFICIENTE
8	E.S.P. Empresa de Acueducto, Alcantarillado y Aseo de Acacías	4,82	4,87	EFICIENTE
9	E.S.P. Servicios Públicos de Puerto López S.A.	4,54	4,79	EFICIENTE
10	E.S.P. Empresa de Servicios Públicos del Meta	4,82	4,77	EFICIENTE
11	E.S.P. de Aguas de Upía S.A.	4,47	4,48	EFICIENTE
12	Empresa Municipal de Servicios Públicos de Granada	5,00	4,42	EFICIENTE
13	Servicios Públicos de Puerto Gaitán - Meta	3,97	4,12	EFICIENTE

EMPRESAS INDUSTRIALES Y COMERCIALES DEL ESTADO

1	Lotería del Meta	4,61	4,72	EFICIENTE
2	Empresa de Petróleos del Llano	4,27	4,60	EFICIENTE
3	U.A.E. Unidad de Licores del Meta	3,78	4,01	EFICIENTE

EMPRESAS SOCIALES DEL ESTADO

1	E.S.E. del Municipio de Villavicencio	4,84	4,96	EFICIENTE
2	E.S.E. Primer Nivel Granada Salud	4,68	4,90	EFICIENTE
3	E.S.E. Hospital Municipal de El Dorado	4,85	4,85	EFICIENTE
4	E.S.E. Hospital Regional - Acacías	4,70	4,77	EFICIENTE
5	E.S.E. Hospital Local - Guamal	4,72	4,72	EFICIENTE
6	E.S.E. Hospital Nivel I Puerto Rico	4,65	4,71	EFICIENTE
7	E.S.E. Hospital de Castilla La Nueva	4,75	4,71	EFICIENTE
8	E.S.E. Hospital Departamental de Villavicencio	4,52	4,57	EFICIENTE
9	E.S.E. Hospital Local - Puerto López	4,49	4,57	EFICIENTE

EMPRESAS SOCIALES DEL ESTADO

10	E.S.E. Hospital Local de San Carlos de Guaroa	4,61	4,57	EFICIENTE
11	E.S.E. Hospital Local Primer Nivel - Fuentedeoro	4,48	4,48	EFICIENTE
12	E.S.E. Hospital Local de Cubarral	4,72	4,24	EFICIENTE
13	E.S.E. Hospital - San Martín	3,85	4,22	EFICIENTE
14	E.S.E. Hospital Regional - Granada	4,21	4,05	EFICIENTE
15	E.S.E. Empresa Social del Estado del Meta - Solución Salud	4,03	3,93	ADECUADO

SOCIEDADES DE ECONOMÍA MIXTA

1	Terminal de Transportes de Villavicencio S.A.	4,94	5,00	EFICIENTE
---	---	------	------	-----------

ENTIDADES DE GOBIERNO

Nº	ENTIDAD	2018	2019	
----	---------	------	------	--

ALCALDIAS

1	Castilla la Nueva	4,96	4,97	EFICIENTE
2	Barranca de Upía	4,89	4,93	EFICIENTE
3	Granada - Meta	4,93	4,93	EFICIENTE
4	Cubarral	4,47	4,92	EFICIENTE
5	Restrepo - Meta	4,72	4,83	EFICIENTE
6	Puerto López	4,92	4,83	EFICIENTE
7	La Uribe	4,61	4,80	EFICIENTE
8	Vista Hermosa	4,46	4,78	EFICIENTE
9	Guamal - Meta	4,74	4,72	EFICIENTE
10	San Juan de Arama	4,89	4,67	EFICIENTE
11	Puerto Rico - Meta	4,27	4,66	EFICIENTE
12	La Macarena	5,00	4,65	EFICIENTE
13	Lejanías	4,63	4,63	EFICIENTE
14	Acacías	4,54	4,63	EFICIENTE
15	Mesetas	4,42	4,61	EFICIENTE
16	Cabuyaro	4,71	4,60	EFICIENTE
17	Puerto Lleras	4,59	4,50	EFICIENTE
18	El Calvario	4,39	4,49	EFICIENTE
19	El Dorado	4,54	4,37	EFICIENTE
20	Puerto Concordia	4,35	4,36	EFICIENTE
21	Cumaral	4,42	4,34	EFICIENTE
22	San Juanito	3,85	4,23	EFICIENTE
23	San Martín - Meta	4,17	4,16	EFICIENTE
24	Fuente de Oro	3,97	4,07	EFICIENTE
25	Mapiripán	4,51	3,93	ADECUADO
26	El Castillo	4,13	3,82	ADECUADO
27	Puerto Gaitán	3,28	3,79	ADECUADO
28	San Carlos de Guaroa	4,16	3,70	ADECUADO

OTRAS ENTIDADES GOBIERNO GENERAL

1	Instituto Municipal de Deportes de Villavicencio	4,45	5,00	EFICIENTE
2	Instituto de Turismo de Villavicencio	4,98	4,95	EFICIENTE
3	Instituto de Turismo del Meta	4,31	4,88	EFICIENTE
4	Instituto Departamental de Cultura del Meta	4,85	4,87	EFICIENTE
5	U.A.E Agencia para la Infraestructura del Meta	4,84	4,83	EFICIENTE
6	Asociación Regional de Municipios de la Amazonía y Orinoquía	4,79	4,79	EFICIENTE
7	Asociación de Municipios Agroparques	4,26	4,75	EFICIENTE
8	Asociación de Municipios del Alto Ariari	4,18	4,70	EFICIENTE
9	Casa de la Cultura Jorge Eliecer Gaitán	4,43	4,69	EFICIENTE
10	Villavivienda	4,66	4,66	EFICIENTE
11	Instituto Municipal de Deporte, Recreación, Cultura y Turismo de Puerto López	4,32	4,62	EFICIENTE
12	Corporación Cultural Municipal de Villavicencio - Meta	4,66	4,52	EFICIENTE
13	Instituto Municipal de Cultura de Restrepo	4,53	4,51	EFICIENTE
14	Instituto Departamental de Tránsito y Transporte	4,23	4,23	EFICIENTE
15	Empresa de Desarrollo Económico Social y de Vivienda	3,60	4,02	EFICIENTE
16	Instituto de Tránsito y Transporte de Acacías - Meta	4,24	4,00	ADECUADO
17	Instituto de Deporte y Recreación del Meta	3,52	3,74	ADECUADO

ENTIDADES EN LIQUIDACIÓN

Nº	ENTIDAD	2018	2019
----	---------	------	------

PROCESOS ESPECIALES ENTIDADES DE GOBIERNO

1	Caja de Vivienda Popular de Villavicencio - En Liquidación		3,62	ADECUADO
---	--	--	------	----------

VICHADA**EMPRESAS NO COTIZANTES**

Nº	ENTIDAD	2018	2019
----	---------	------	------

EMPRESAS DE SERVICIOS PÚBLICOS

1	E.S.P. Empresa de Gas y Energía Eléctrica Siglo XXI - La Primavera	4,26	4,80	EFICIENTE
2	E.S.P. Empresa de Energía Eléctrica del Departamento del Vichada S.A.	4,52	4,62	EFICIENTE

EMPRESAS SOCIALES DEL ESTADO

1	E.S.E. Hospital San Juan de Dios - Puerto Carreño	4,55	4,59	EFICIENTE
---	---	------	------	-----------

OTRAS EMPRESAS

1	Administración Pública Cooperativa de Acueducto, Alcantarillado y Aseo de Rosalía	4,44	4,83	EFICIENTE
---	---	------	------	-----------

ENTIDADES DE GOBIERNO				
N°	ENTIDAD	2018	2019	
ALCALDIAS				
1	La Primavera	4,21	4,86	EFICIENTE
2	Cumaribo		4,57	EFICIENTE
OTRAS ENTIDADES GOBIERNO GENERAL				
1	Instituto para la Recreación y el Deporte de Vichada	3,17	4,57	EFICIENTE

ESPACIO EN BLANCO

3.2.2.3.6. Región Pacífico

Gráfico 3-39 Resultados promedio por Departamento

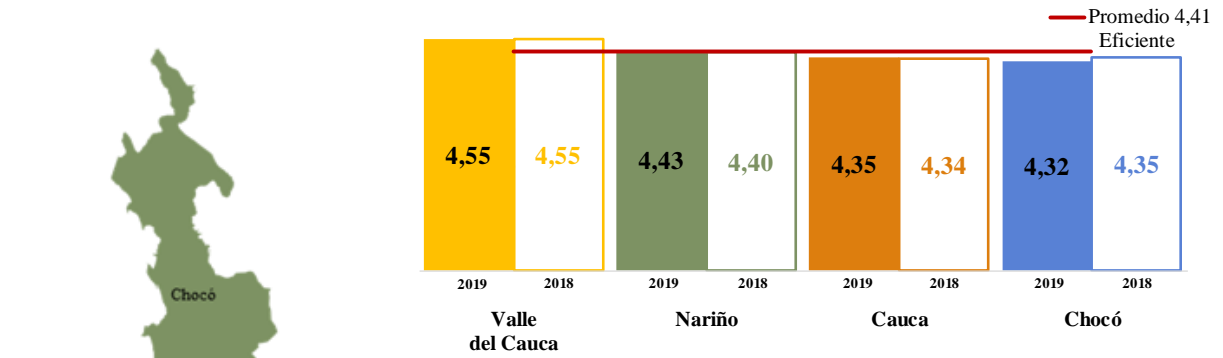


Gráfico 3-40 Participación por criterio

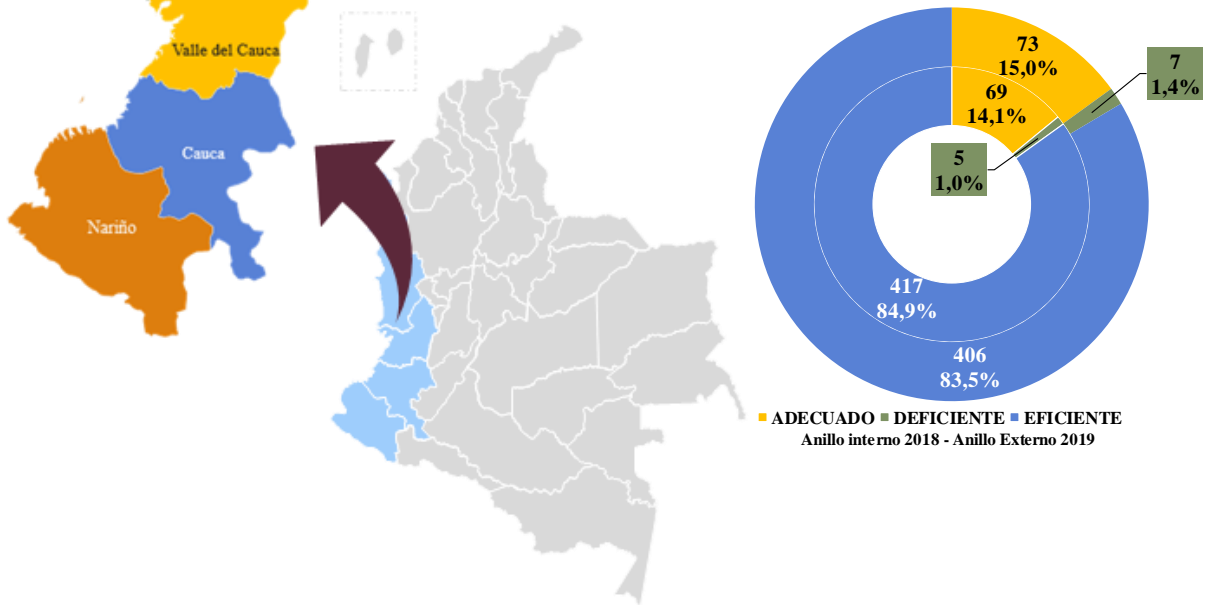


Gráfico 3-41 Resultados promedio por Marco Normativo

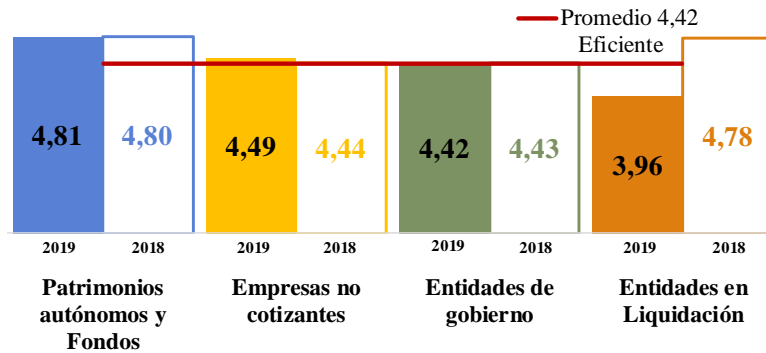


Tabla 3-13 Calificaciones por entidad Región Pacífico

CAUCA				
EMPRESAS NO COTIZANTES				
N°	ENTIDAD	2018	2019	
EMPRESAS DE SERVICIOS PÚBLICOS				
1	E.S.P. Empresa de Telecomunicaciones de Popayán S.A.	5,00	4,97	EFICIENTE
2	E.S.P. Empresas Públicas de Acueducto, Alcantarillado y Aseo de Villa Rica S.A.	4,86	4,91	EFICIENTE
3	E.S.P. de Suárez	4,83	4,88	EFICIENTE
4	E.S.P. De Caloto	4,65	4,84	EFICIENTE
5	Empresa de Acueducto y Alcantarillado de Santander de Quilichao	3,81	4,79	EFICIENTE
6	E.S.P. Empresa de Acueducto y Alcantarillado de Silvia	4,72	4,72	EFICIENTE
7	E.S.P. Acueducto y Alcantarillado de Padilla - Cauca	4,71	4,70	EFICIENTE
8	APC Acueducto Piendamó Morales Organización Autorizada	4,10	4,24	EFICIENTE
9	Empresa Oficial de Servicios Públicos Domiciliarios de Mercaderes Cauca	4,10	4,10	EFICIENTE
10	E.S.P. de Acueducto, Alcantarillado y Aseo - Tambo	3,86	3,96	ADECUADO
11	Empresas Municipales de Piendamó	4,57	3,94	ADECUADO
12	Empresas Municipales de Miranda	4,75	3,90	ADECUADO
13	E.S.P. Empresa de Acueducto, Alcantarillado y Aseo del Bordo Patía	3,88	3,74	ADECUADO
14	E.S.P. Empresa de Servicios Públicos de Acueducto, Alcantarillado y Aseo S.A. - Bolívar Cauca	3,76	3,71	ADECUADO
15	Empresa de Acueducto y Alcantarillado - Corinto		3,58	ADECUADO
16	E.S.P. Empresa Municipal de Servicios Públicos de Timbío	4,28	3,06	ADECUADO
EMPRESAS INDUSTRIALES Y COMERCIALES DEL ESTADO				
1	Lotería del Cauca	5,00	5,00	EFICIENTE
2	E.I.C.E de Mercados del Municipio de Santander de Quilichao	4,49	4,93	EFICIENTE
3	Industria Licorera del Cauca	3,74	3,67	ADECUADO
EMPRESAS SOCIALES DEL ESTADO				
1	E.S.E. Hospital Susana López de Valencia - Popayán	4,92	4,98	EFICIENTE
2	E.S.E. Hospital Universitario San José - Popayán	5,00	4,97	EFICIENTE
3	E.S.E. Centro 1 - Piendamó	4,78	4,87	EFICIENTE
4	E.S.E. Suroriente - La Vega	4,37	4,87	EFICIENTE
5	E.S.E. Quilisalud	4,83	4,83	EFICIENTE
6	E.S.E. Oriente - Belalcázar	4,82	4,82	EFICIENTE

EMPRESAS SOCIALES DEL ESTADO

7	E.S.E. Norte 2	4,81	4,82	EFICIENTE
8	E.S.E. Hospital Nivel I - El Bordo	4,77	4,81	EFICIENTE
9	E.S.E. Hospital Francisco de Paula Santander - Santander de Quilichao	4,77	4,80	EFICIENTE
10	E.S.E. Cxayu Ce Jxut	4,51	4,64	EFICIENTE
11	E.S.E. Occidente - Timbiquí	4,32	4,58	EFICIENTE
12	E.S.E. Hospital Santa María - El Tambo	4,34	4,57	EFICIENTE
13	E.S.E. Centro de Salud de Timbío	4,72	4,52	EFICIENTE
14	E.S.E. Norte 3	4,43	4,52	EFICIENTE
15	E.S.E. Popayán	4,29	4,47	EFICIENTE
16	E.S.E. Suroccidente	4,49	4,45	EFICIENTE
17	E.S.E. Centro 2- Rosas	4,36	4,39	EFICIENTE
18	E.S.E. Norte 1	4,10	4,36	EFICIENTE
19	E.P.S.I. Asociación Indígena del Cauca	4,23	4,23	EFICIENTE

OTRAS EMPRESAS

1	Acueducto y Alcantarillado de Popayán S.A.	4,91	4,95	EFICIENTE
2	Afrocaucana de Aguas S.A. E.S.P.	4,88	4,70	EFICIENTE

SOCIEDADES DE ECONOMÍA MIXTA

1	Sistema Estratégico de Transporte Público de Pasajeros de Popayán Movilidad Futura S.A.S	4,49	5,00	EFICIENTE
2	Terminal de Transportes Popayán S.A.	4,93	4,98	EFICIENTE
3	Centro de Diagnóstico Automotor de Popayán Ltda.	4,96	4,96	EFICIENTE

ENTIDADES DE GOBIERNO

Nº	ENTIDAD	2018	2019	
----	---------	------	------	--

ALCALDIAS

1	Sucre - Cauca	4,79	4,96	EFICIENTE
2	Santa Rosa - Cauca		4,92	EFICIENTE
3	Caloto	4,25	4,91	EFICIENTE
4	La Vega - Cauca	4,49	4,90	EFICIENTE
5	Silvia	4,41	4,87	EFICIENTE
6	Patía (El Bordo)	4,86	4,82	EFICIENTE
7	Sotará (Paispamba)	4,68	4,79	EFICIENTE
8	Caldono	3,97	4,76	EFICIENTE
9	Villa Rica - Cauca	4,74	4,75	EFICIENTE
10	Morales - Cauca	4,62	4,71	EFICIENTE
11	Páez (Belalcázar) - Cauca	4,62	4,62	EFICIENTE
12	Cajibío	4,15	4,59	EFICIENTE
13	San Sebastián	4,58	4,58	EFICIENTE
14	Puerto Tejada	4,78	4,56	EFICIENTE
15	Guachené	4,10	4,53	EFICIENTE
16	Puracé (Coconuco)	4,09	4,47	EFICIENTE

ALCALDIAS

17	Inzá	3,08	4,39	EFICIENTE
18	Rosas	4,27	4,31	EFICIENTE
19	Bolívar - Cauca	4,00	4,29	EFICIENTE
20	Padilla	4,33	4,29	EFICIENTE
21	Balboa - Cauca	4,34	4,26	EFICIENTE
22	López de Micay	3,99	4,22	EFICIENTE
23	Timbío	4,02	4,18	EFICIENTE
24	Corinto	4,20	4,17	EFICIENTE
25	Argelia - Cauca	4,16	4,16	EFICIENTE
26	Florencia - Cauca	3,96	4,15	EFICIENTE
27	Totoró	3,33	4,05	EFICIENTE
28	El Tambo - Cauca	4,08	4,03	EFICIENTE
29	Santander de Quilichao	4,00	4,02	EFICIENTE
30	Suárez - Cauca	4,70	3,97	ADECUADO
31	Piendamó	4,09	3,94	ADECUADO
32	Almaguer	3,87	3,87	ADECUADO
33	Jambaló	3,64	3,83	ADECUADO
34	Piamonte	4,35	3,82	ADECUADO
35	Miranda	3,91	3,77	ADECUADO
36	La Sierra	3,87	2,78	DEFICIENTE
37	Mercaderes	3,04	2,54	DEFICIENTE
38	Buenos Aires		2,11	DEFICIENTE

ESTABLECIMIENTOS PUBLICOS

1	Colegio Mayor del Cauca	4,96	4,98	EFICIENTE
---	-------------------------	------	------	-----------

OTRAS ENTIDADES GOBIERNO GENERAL

1	Instituto Municipal del Deporte y la Recreación - Puerto Tejada	4,85	4,87	EFICIENTE
2	Fondo Municipal de Vivienda de Interés Social y Reforma Urbana de Puerto Tejada	4,79	4,85	EFICIENTE
3	Instituto Departamental de Deportes del Cauca	4,52	4,78	EFICIENTE
4	E.S.P. Empresa Caucana de Servicios S.A.	4,45	4,70	EFICIENTE
5	Instituto Municipal de Cultura y Turismo de Puerto Tejada	4,50	4,51	EFICIENTE
6	Instituto Municipal para el Deporte - Santander de Quilichao	3,83	4,43	EFICIENTE
7	Asociación de Municipios del Norte del Cauca	4,27	3,87	ADECUADO
8	Instituto Municipal de Deporte y Recreación de Guachené	3,88	3,80	ADECUADO
9	Instituto Municipal para la Recreación, el Deporte, el Aprovechamiento del Tiempo Libre y la Educación Extraescolar de Totoró Cauca	3,46	3,46	ADECUADO

OTRAS ENTIDADES GOBIERNO GENERAL				
10	Instituto Silviano para la Recreación y el Deporte		2,16	DEFICIENTE

RESGUARDOS

1	Resguardo Indígena Totoró		4,08	3,54	ADECUADO
---	---------------------------	--	-------------	-------------	-----------------

ENTIDADES EN LIQUIDACIÓN

Nº	ENTIDAD	2018	2019	
-----------	----------------	-------------	-------------	--

ENTIDADES EN PROCESOS ESPECIALES

1	Empresa de Aseo de Puerto Tejada S.A. E.S.P. - En liquidación		3,84	ADECUADO
---	---	--	-------------	-----------------

PROCESOS ESPECIALES EMPRESAS

1	Empresa Municipal Galería El Bordo - En Liquidación	4,93	5,00	EFICIENTE
2	E.S.P. Empresa de Acueducto y Alcantarillado del Río Palo S.A. - En Liquidación	4,95	4,81	EFICIENTE
3	Empresas Municipales de Puerto Tejada Cauca - En Liquidación	4,32	3,90	ADECUADO

CHOCÓ

EMPRESAS NO COTIZANTES

Nº	ENTIDAD	2018	2019	
-----------	----------------	-------------	-------------	--

EMPRESAS DE SERVICIOS PÚBLICOS

1	E.S.P. Electrificadora del Municipio de Nuquí S.A.	3,78	3,78	ADECUADO
2	E.S.P. Aguas del Carmelo S.A.	4,00	4,00	ADECUADO

EMPRESAS SOCIALES DEL ESTADO

1	E.S.E. Hospital Eduardo Santos - Istmina	5,00	5,00	EFICIENTE
2	E.S.E. Hospital Local Ismael Roldán Valencia - Quibdó	4,95	4,98	EFICIENTE
3	E.S.E. Hospital San José de Tadó		4,66	EFICIENTE
4	E.S.E. Hospital San Roque - El Carmen de Atrato	5,00	4,45	EFICIENTE
5	E.S.E. Hospital San José - Condoto	3,96	4,15	EFICIENTE
6	Nueva E.S.E. Hospital Departamental San Francisco de Asís	3,23	2,61	DEFICIENTE

ENTIDADES DE GOBIERNO

Nº	ENTIDAD	2018	2019	
-----------	----------------	-------------	-------------	--

ALCALDIAS

1	Bajo Baudó - Pizarro	5,00	5,00	EFICIENTE
2	Bojayá (Bellavista)	4,42	4,98	EFICIENTE
3	Istmina	4,78	4,93	EFICIENTE
4	Cértegui	4,91	4,91	EFICIENTE
5	El Cantón de San Pablo (Managrú)	4,25	4,89	EFICIENTE
6	Río Quito	4,89	4,88	EFICIENTE
7	Unguía	4,58	4,85	EFICIENTE

ALCALDIAS

8	El Carmen de Atrato	4,75	4,80	EFICIENTE
9	Riosucio - Chocó	4,74	4,74	EFICIENTE
10	Alto Baudó (Pie de Pato)	4,73	4,72	EFICIENTE
11	Condoto	4,66	4,66	EFICIENTE
12	Bagadó		4,64	EFICIENTE
13	Medio Baudó	4,53	4,62	EFICIENTE
14	Bahía Solano - Ciudad Mutis	4,53	4,53	EFICIENTE
15	Tadó	4,80	4,42	EFICIENTE
16	Sipí	4,41	4,40	EFICIENTE
17	Nuquí	4,32	4,40	EFICIENTE
18	Carmen del Darién	4,51	4,37	EFICIENTE
19	Rio Iró	4,31	4,35	EFICIENTE
20	San José del Palmar	4,25	4,34	EFICIENTE
21	Acandí	4,81	4,16	EFICIENTE
22	Atrato	4,86	4,14	EFICIENTE
23	Medio San Juan	4,18	3,75	ADECUADO
24	Unión Panamericana	3,42	3,59	ADECUADO
25	Medio Atrato	3,18	3,40	ADECUADO
26	Nóvita	3,00	3,09	ADECUADO

ENTIDADES EN LIQUIDACIÓN

Nº	ENTIDAD	2018	2019	
PROCESOS ESPECIALES EMPRESAS				
1	E.S.E. Hospital Regional San Francisco de Asís de Quibdó - En Liquidación		1,00	DEFICIENTE
2	E.S.P. Empresas Públicas de Quibdó - En Liquidación	4,73	4,82	EFICIENTE

NARIÑO**EMPRESAS NO COTIZANTES**

Nº	ENTIDAD	2018	2019	
EMPRESAS DE SERVICIOS PÚBLICOS				
1	E.S.P. Empresa de Servicios Públicos Domiciliarios de Túquerres	4,92	4,97	EFICIENTE
2	E.S.P. Empresa de Servicios Públicos de Acueducto y Alcantarillado - Chachagüí	4,94	4,94	EFICIENTE
3	E.S.P. Corporación de Servicios Públicos de Acueducto, Alcantarillado y Aseo Nariño Ltda.	4,85	4,91	EFICIENTE
4	E.S.P. de Agua Potable y Saneamiento Básico S.A.S.		4,88	EFICIENTE
5	E.S.P. Empresa de Servicios Públicos Varios de Pupiales	4,85	4,82	EFICIENTE
6	E.S.P. Servicios Públicos de San Pablo	3,85	4,82	EFICIENTE
7	Centro de Habilitación del Niño	4,92	4,80	EFICIENTE

EMPRESAS DE SERVICIOS PÚBLICOS

8	E.S.P. de la Cruz	4,85	4,59	EFICIENTE
9	E.S.P. Cooperativa de Acueducto, Alcantarillado y Aseo de Ricaurte Nariño	4,48	4,50	EFICIENTE
10	E.S.P. de Policarpa S.A.	4,14	4,49	EFICIENTE
11	E.S.P. Empresa de Servicios Públicos Municipales - La Unión Nariño	4,17	4,49	EFICIENTE
12	E.S.P. Empresa de Servicios Públicos de Potosí	4,53	4,42	EFICIENTE
13	E.S.P. Empresa de Servicios Públicos - Guachucal	4,44	4,37	EFICIENTE
14	E.S.P. Domiciliarios de Puerres	4,71	4,30	EFICIENTE
15	E.S.P. Empresa de Telecomunicaciones de Ipiales S.A.	4,54	4,23	EFICIENTE
16	E.S.P. de Sandoná	3,90	3,87	ADECUADO
17	E.S.P. de Leiva S.A.S.	3,69	3,70	ADECUADO
18	E.S.P. Empresa de Servicios Públicos, Acueducto y Alcantarillado - Albán Nariño	3,05	3,64	ADECUADO
19	E.S.P. Instituto de Servicios Varios de Ipiales	3,69	3,53	ADECUADO
20	E.S.P. Empresa de Servicios Públicos Domiciliarios de Belén	3,94	2,13	DEFICIENTE

EMPRESAS INDUSTRIALES Y COMERCIALES DEL ESTADO

1	Lotería de Nariño		5,00	EFICIENTE
2	Terminal de Transportes de Pasto S.A.	4,93	4,97	EFICIENTE
3	Empresa Editora de Nariño	4,05	3,94	ADECUADO
4	Centro Municipal para el Control de la Movilidad	3,75	3,92	ADECUADO

EMPRESAS SOCIALES DEL ESTADO

1	Hospital Sagrado Corazón de Jesús - El Charco	5,00	5,00	EFICIENTE
2	E.S.E. Pasto Salud	5,00	5,00	EFICIENTE
3	E.S.E. Municipal de Ipiales	4,96	4,96	EFICIENTE
4	E.S.E. Centro de Salud - Consacá	4,90	4,93	EFICIENTE
5	E.S.E. Centro de Salud Sagrado Corazón de Jesús - El Contadero	4,15	4,93	EFICIENTE
6	E.S.E. Centro Hospital San Luis - El Tambo	4,46	4,93	EFICIENTE
7	E.S.E. Hospital Departamental de Nariño	4,74	4,89	EFICIENTE
8	E.S.E. Centro de Salud San Bartolomé de Córdoba - Nariño	4,90	4,88	EFICIENTE
9	E.S.E. Centro de Salud de Providencia - Nariño	3,92	4,82	EFICIENTE
10	E.S.E. Centro de Salud Señor de los Milagros	4,77	4,82	EFICIENTE
11	E.S.E. Centro Hospital de La Florida	4,80	4,80	EFICIENTE
12	E.S.E. Hospital Lorencita Villegas - Samaniego	4,47	4,77	EFICIENTE
13	E.S.E. Centro de Salud Funes	4,62	4,76	EFICIENTE
14	E.S.E. Centro de Salud de Linares - Jorge Zambrano	4,22	4,74	EFICIENTE

EMPRESAS SOCIALES DEL ESTADO

15	E.S.E. Centro de Salud Nuestra Señora del Carmen - La Tola	4,74	4,74	EFICIENTE
16	E.S.E. Hospital San Carlos - San Pablo	4,47	4,72	EFICIENTE
17	E.S.E. Hospital Clarita Santos - Sandoná	4,04	4,70	EFICIENTE
18	E.S.E. Centro de Salud de Sapuyez	4,49	4,70	EFICIENTE
19	E.S.E. Centro de Salud Nuestra Señora del Pilar	4,46	4,70	EFICIENTE
20	E.S.E. Hospital el Buen Samaritano - La Cruz	4,17	4,69	EFICIENTE
21	E.S.E. Centro de Salud Nivel I Luis Acosta - La Unión	4,55	4,69	EFICIENTE
22	E.S.E. Santiago Apóstol - Imués	4,41	4,64	EFICIENTE
23	E.P.S. Entidad Promotora de Salud Mallamas Indígena	4,61	4,64	EFICIENTE
24	E.S.E. Centro de Salud San Isidro - El Peñol Nariño	4,39	4,62	EFICIENTE
25	E.S.E. Centro de Salud Santa Bárbara - Iscuandé	4,74	4,61	EFICIENTE
26	E.S.E. Centro de Salud Belén - Nariño	4,52	4,60	EFICIENTE
27	E.S.E. Hospital - Guachucal	4,49	4,57	EFICIENTE
28	E.S.E. Centro de Salud de Iles	4,80	4,56	EFICIENTE
29	E.S.E. Centro de Salud San Lorenzo	4,70	4,56	EFICIENTE
30	E.S.E. Centro Hospital San Juan Bautista - Taminango	4,80	4,55	EFICIENTE
31	E.S.E. Hospital Civil Regional - Ipiales	4,53	4,53	EFICIENTE
32	E.S.E. Hospital Eduardo Santos - La Unión		4,52	EFICIENTE
33	E.S.E. Centro de Salud Santiago de Mallama	4,57	4,52	EFICIENTE
34	E.S.E. San Pedro de Cumbitara	4,37	4,52	EFICIENTE
35	E.S.E. Centro de Salud San Sebastian - Nariño	4,39	4,51	EFICIENTE
36	E.S.E. Centro de Salud de Puerres	4,14	4,50	EFICIENTE
37	E.S.E. Centro Hospital Guaitarilla	4,23	4,50	EFICIENTE
38	E.S.E. Hospital Ricaurte	4,18	4,50	EFICIENTE
39	E.S.E. Centro de Salud Nuestra Señora de Fátima - Chachagüí	4,68	4,50	EFICIENTE
40	E.S.E. Centro de Salud San Juan Bautista de Pupiales - Nariño	4,69	4,49	EFICIENTE
41	E.S.E. Hospital - Cumbal	4,18	4,46	EFICIENTE
42	E.S.E. Centro de Salud de Yacuanquer	4,44	4,44	EFICIENTE
43	E.S.E. Centro de Salud San Miguel Arcángel - Ospina	4,44	4,44	EFICIENTE
44	E.S.E. Centro de Salud San José de Leiva	4,44	4,44	EFICIENTE
45	E.S.E. Centro de Salud de Los Andes	4,64	4,41	EFICIENTE
46	E.S.E. Centro de Salud Municipal de Cartago	4,30	4,35	EFICIENTE
47	E.S.E. Centro de Salud de Guachavés	4,32	4,32	EFICIENTE
48	E.S.E. Tangua Salud Hermes Andrade Mejía	4,29	4,24	EFICIENTE
49	E.S.E. Centro de Salud Señor del Mar	4,17	4,24	EFICIENTE
50	E.S.E. Centro de Salud de Cuaspud Carlosama	4,74	4,21	EFICIENTE

EMPRESAS SOCIALES DEL ESTADO

51	E.S.E. Centro de Salud Virgen de Lourdes	4,21	4,21	EFICIENTE
52	E.S.E. Centro de Salud San Bernardo	4,04	4,20	EFICIENTE
53	E.S.E. Centro de Salud San Juan Bosco – La Llanada	4,14	4,13	EFICIENTE
54	E.S.E. Centro de Salud de Ancuyá – Nariño	4,08	4,11	EFICIENTE
55	E.S.E. Centro de Salud La Buena Esperanza – Colón	3,90	4,09	EFICIENTE
56	E.S.E. Centro Hospital Divino Niño – Tumaco	4,03	4,03	EFICIENTE
57	E.S.E. Centro de Salud El Rosario	4,04	3,89	ADECUADO
58	E.S.E. Centro de Salud Policarpa	3,77	3,82	ADECUADO
59	E.S.E. Centro Hospital Luis Antonio Montero Potosí – Nariño	3,80	3,80	ADECUADO
60	E.S.E. Centro de Salud de Tablón de Gómez	3,72	3,76	ADECUADO
61	E.S.E. Centro de Salud San José de Albán	2,82	3,47	ADECUADO
62	E.S.E. Centro de Salud Saul Quiñones	3,89	3,34	ADECUADO
63	E.S.E. Centro Hospital Las Mercedes	2,20	3,26	ADECUADO
64	E.S.E. Hospital San Andrés – Tumaco	3,67	3,12	ADECUADO
65	Hospital San Antonio – Barbacoas	3,51	3,05	ADECUADO
66	E.S.E. Centro de Salud Camilo Hurtado Cifuentes	3,59	3,05	ADECUADO

OTRAS EMPRESAS

1	Empresa de Obras Sanitarias de Pasto	4,75	4,83	EFICIENTE
2	Instituto de Desarrollo Económico del Sur	3,88	4,73	EFICIENTE
3	Empresa de Obras Sanitarias de la Provincia de Obando	4,53	4,69	EFICIENTE

SOCIEDADES DE ECONOMÍA MIXTA

1	Sociedad Terminal de Transporte Terrestre de Ipiales S.A.	4,67	4,94	EFICIENTE
2	Centro de Diagnóstico Automotor de Nariño Ltda.	4,95	4,98	EFICIENTE
3	E.S.P. Servicio Público de Alumbrado de Pasto Sepal S.A.	4,32	4,41	EFICIENTE

ENTIDADES DE GOBIERNO

Nº	ENTIDAD	2018	2019	
ALCALDIAS				
1	Francisco Pizarro (Salahonda)	4,74	5,00	EFICIENTE
2	Tumaco		4,95	EFICIENTE
3	Iles	4,22	4,90	EFICIENTE
4	Guaitarilla	4,44	4,85	EFICIENTE
5	Pupiales	4,89	4,84	EFICIENTE
6	Cumbal	4,83	4,79	EFICIENTE
7	Arboleda - Berruecos	4,61	4,79	EFICIENTE
8	El Peñol - Nariño	4,08	4,77	EFICIENTE
9	Funes	4,93	4,77	EFICIENTE

ALCALDIAS

10	Nariño - Nariño	4,75	4,75	EFICIENTE
11	Yacuanquer	4,67	4,75	EFICIENTE
12	Santa Bárbara (Iscuandé)	4,72	4,75	EFICIENTE
13	Ospina	4,62	4,73	EFICIENTE
14	Puerres	4,75	4,73	EFICIENTE
15	Cuaspué (Carlosama)	4,88	4,72	EFICIENTE
16	La Unión - Nariño	4,66	4,72	EFICIENTE
17	La Cruz	4,54	4,70	EFICIENTE
18	Santacruz (Guachavés)	4,70	4,70	EFICIENTE
19	Córdoba - Nariño	4,62	4,69	EFICIENTE
20	Los Andes (Sotomayor)	4,75	4,69	EFICIENTE
21	Barbacoas	4,83	4,69	EFICIENTE
22	Contadero	4,68	4,68	EFICIENTE
23	Potosí	4,64	4,68	EFICIENTE
24	Guachucal	4,98	4,66	EFICIENTE
25	Policarpa	4,72	4,66	EFICIENTE
26	Mosquera - Nariño	4,72	4,61	EFICIENTE
27	Aldana	4,38	4,58	EFICIENTE
28	Providencia - Nariño	4,57	4,57	EFICIENTE
29	San Lorenzo	4,59	4,57	EFICIENTE
30	Mallama (Piedrancha)	4,42	4,56	EFICIENTE
31	Olaya Herrera (Bocas de Satinga)	4,55	4,55	EFICIENTE
32	San Bernardo - Nariño	4,80	4,53	EFICIENTE
33	Buesaco	4,40	4,50	EFICIENTE
34	Consacá	4,48	4,49	EFICIENTE
35	Colón (Génova) - Nariño	4,87	4,48	EFICIENTE
36	Cumbitara	4,56	4,46	EFICIENTE
37	Roberto Payán (San José)	4,40	4,42	EFICIENTE
38	La Tola	4,40	4,40	EFICIENTE
39	Taminango	4,97	4,39	EFICIENTE
40	Tangua	4,38	4,38	EFICIENTE
41	Túquerres	4,20	4,36	EFICIENTE
42	Leiva	4,28	4,34	EFICIENTE
43	San Pedro de Cartago	4,30	4,33	EFICIENTE
44	El Tablón de Gómez	4,15	4,29	EFICIENTE
45	La Florida	4,25	4,25	EFICIENTE
46	Chachagüí	4,09	4,22	EFICIENTE
47	Ipiales	3,56	4,22	EFICIENTE
48	Sapuyes	4,18	4,17	EFICIENTE
49	Belén - Nariño	3,81	4,16	EFICIENTE
50	El Rosario	3,73	4,09	EFICIENTE

ALCALDIAS

51	Sandoná		3,89	ADECUADO
52	Ricaurte - Nariño	4,83	3,82	ADECUADO
53	Linares	4,48	3,70	ADECUADO
54	Gualmatán	4,03	3,70	ADECUADO
55	Imués	4,67	3,61	ADECUADO
56	Ancuya	4,60	3,58	ADECUADO
57	Albán (San José)	3,73	3,51	ADECUADO
58	El Tambo - Nariño	3,52	3,18	ADECUADO

ESTABLECIMIENTOS PUBLICOS

1	Universidad de Nariño	4,06	4,07	EFICIENTE
---	-----------------------	-------------	-------------	------------------

OTRAS ENTIDADES GOBIERNO GENERAL

1	Instituto Departamental de Salud de Nariño	4,61	4,86	EFICIENTE
2	U.A.E. Sistema Estratégico de Transporte Público de Pasajeros para Pasto	4,61	4,67	EFICIENTE
3	Instituto Municipal de la Vivienda y Reforma Urbana de Pasto	4,60	4,61	EFICIENTE
4	Instituto Municipal para la Recreación y el Deporte - San Juan de Pasto	4,58	4,56	EFICIENTE
5	Junta Municipal de Deportes - Chachagüí	4,33	4,40	EFICIENTE
6	Fondo Mixto para la Promoción de la Cultura y de Actividades Artísticas del Sur		3,56	ADECUADO

RESGUARDOS

1	Resguardo Indígena de Muellamues		4,65	EFICIENTE
---	----------------------------------	--	-------------	------------------

VALLE DEL CAUCA**EMPRESAS NO COTIZANTES**

Nº	ENTIDAD	2018	2019	
----	---------	------	------	--

EMPRESAS DE SERVICIOS PÚBLICOS

1	E.S.P. Empresa de Acueducto y Alcantarillado Aguas de Palmira S.A.	5,00	5,00	EFICIENTE
2	E.S.P. Empresas Varias de Caicedonia	4,92	4,97	EFICIENTE
3	E.S.P. Empresa de Servicio Público de Aseo de Yotoco S.A.S.	4,94	4,94	EFICIENTE
4	E.S.P. Vallecaucana de Aguas S.A.	4,94	4,93	EFICIENTE
5	E.S.P. Aseo de Roldanillo S.A.	4,80	4,92	EFICIENTE
6	E.S.P. Empresa de Servicio de Aseo Trujillo S.A.	4,86	4,91	EFICIENTE
7	E.S.P. de Aseo y Alcantarillado de Restrepo S.A.	4,85	4,86	EFICIENTE
8	E.S.P. Empresas Municipales de Tuluá	4,14	4,84	EFICIENTE
9	E.S.P. Empresa de Recursos Tecnológicos S.A.	4,89	4,83	EFICIENTE
10	E.S.P. Empresas Públicas de Caicedonia	4,97	4,83	EFICIENTE
11	E.S.P. Aguas de Buga S.A.	4,83	4,78	EFICIENTE

EMPRESAS DE SERVICIOS PÚBLICOS

12	Empresas Públicas Municipales de Candelaria	4,75	4,73	EFICIENTE
13	E.S.P. Sociedad de Acueducto y Alcantarillado de Buenaventura S.A.	4,42	4,66	EFICIENTE
14	E.S.P. Servicios Públicos de Yumbo S.A.	4,51	4,64	EFICIENTE
15	E.S.P. Empresa de Servicios Varios la Victoria S.A.	4,44	4,59	EFICIENTE
16	E.S.P. Sociedad de Aseo y Alcantarillado Serviulloa S.A.	3,36	4,57	EFICIENTE
17	Sociedad de Acueducto y Alcantarillado del Valle del Cauca	4,55	4,54	EFICIENTE
18	E.S.P. Empresas Municipales de Cali E.I.C.E	4,48	4,49	EFICIENTE
19	E.S.P. Empresa Regional de Servicio Público de Aseo de Candelaria	4,18	4,44	EFICIENTE
20	Empresas de Servicios Públicos de Toro	4,44	4,42	EFICIENTE
21	E.S.P. Impulsadora del Desarrollo Armónico Sostenible S.A.		4,30	EFICIENTE
22	E.S.P. Aseo Alcalá S.A.	3,63	4,17	EFICIENTE
23	Telecali S.A.	3,02	3,12	ADECUADO

EMPRESAS INDUSTRIALES Y COMERCIALES DEL ESTADO

1	Sociedad Televisión del Pacífico Ltda - Telepacífico	5,00	4,98	EFICIENTE
2	Buga Abastos	4,60	4,73	EFICIENTE
3	Empresa Municipal de Renovación Urbana del Municipio de Santiago de Cali	4,72	4,70	EFICIENTE
4	Industria Licorera del Valle del Cauca	4,25	4,29	EFICIENTE
5	Rifas y Juegos del Valle Ltda.	4,40	4,26	EFICIENTE
6	Beneficencia del Valle del Cauca	4,40	4,25	EFICIENTE
7	Imprenta Departamental del Valle del Cauca	2,55	3,30	ADECUADO

EMPRESAS SOCIALES DEL ESTADO

1	E.S.E. Hospital Kennedy - Riofrío	4,95	5,00	EFICIENTE
2	E.S.E. Red de Salud del Norte	5,00	5,00	EFICIENTE
3	E.S.E. Hospital Psiquiátrico Universitario San Isidro - Cali	4,98	4,98	EFICIENTE
4	E.S.E. Red de Salud del Oriente	4,96	4,98	EFICIENTE
5	E.S.E. Hospital San Antonio - Roldanillo (Valle)	4,96	4,96	EFICIENTE
6	E.S.E. Red de Salud del Suroriente	4,95	4,96	EFICIENTE
7	E.S.E. Hospital Local - Obando	4,40	4,94	EFICIENTE
8	E.S.E. Hospital la Buena Esperanza - Yumbo	4,97	4,94	EFICIENTE
9	E.S.E. Hospital del Rosario - Ginebra	4,92	4,93	EFICIENTE
10	E.S.E. Red Salud del Centro del Municipio de Cali	4,84	4,89	EFICIENTE
11	E.S.E. Red de Salud de Ladera de Santiago de Cali	4,85	4,87	EFICIENTE
12	E.S.E. Hospital Departamental Mario Correa Rengifo - Cali	4,77	4,86	EFICIENTE

EMPRESAS SOCIALES DEL ESTADO

13	E.S.E. Hospital Santa Ana - Bolívar	4,68	4,86	EFICIENTE
14	E.S.E. Hospital Nuestra Señora de los Santos - La Victoria	4,94	4,86	EFICIENTE
15	E.S.E. Hospital San Bernabé - Bugalagrande	4,78	4,85	EFICIENTE
16	E.S.E. Hospital Local Pedro Sáenz Díaz - Ulloa	4,85	4,85	EFICIENTE
17	E.S.E. I.P.S. del Municipio de Cartago	4,70	4,85	EFICIENTE
18	E.S.E. Hospital Universitario del Valle Evaristo García	4,79	4,83	EFICIENTE
19	E.S.E. Hospital San Vicente Ferrer - Andalucía	4,67	4,83	EFICIENTE
20	E.S.E. Hospital San José - Restrepo	4,95	4,83	EFICIENTE
21	E.S.E. Hospital Divino Niño - Buga	4,84	4,82	EFICIENTE
22	E.S.E. Hospital San Rafael - El Águila	4,75	4,78	EFICIENTE
23	E.S.E. Hospital Piloto Jamundí	4,88	4,76	EFICIENTE
24	E.S.E. Hospital San Roque - Guacarí	4,90	4,73	EFICIENTE
25	E.S.E. Hospital Tomás Uribe Uribe - Tuluá	4,52	4,70	EFICIENTE
26	E.S.E. Hospital Geriátrico Ancianato San Miguel	4,75	4,70	EFICIENTE
27	E.S.E. Hospital Santa Ana de los Caballeros - Ansermanuevo	4,67	4,68	EFICIENTE
28	E.S.E. Hospital Ulpiano Tascón - San Pedro	4,41	4,66	EFICIENTE
29	E.S.E. Hospital Departamental San Rafael - Zarzal	4,53	4,65	EFICIENTE
30	E.S.E. Hospital Santander - Caicedonia	4,49	4,64	EFICIENTE
31	E.S.E. Hospital Rubén Cruz Vélez - Tuluá	4,77	4,63	EFICIENTE
32	E.S.E. Hospital Raúl Orejuela Bueno	4,67	4,63	EFICIENTE
33	E.S.E. Hospital Santa Cruz - Trujillo	4,55	4,62	EFICIENTE
34	E.S.E. Hospital Departamental Centenario de Sevilla	4,70	4,62	EFICIENTE
35	E.S.E. Hospital San Roque - Pradera	4,69	4,61	EFICIENTE
36	E.S.E. Hospital Santa Lucía - El Dovio	4,62	4,57	EFICIENTE
37	E.S.E. Hospital Gonzalo Contreras - La Unión	4,59	4,56	EFICIENTE
38	E.S.E. Hospital Pio XII - Argelia	4,52	4,50	EFICIENTE
39	E.S.E. Hospital Santa Catalina - El Cairo	4,42	4,46	EFICIENTE
40	E.S.E. Hospital Santa Margarita - La Cumbre	4,34	4,45	EFICIENTE
41	E.S.E. Hospital San Jorge - Calima El Darién	4,35	4,43	EFICIENTE
42	E.S.E. Hospital San Nicolás - Versalles	4,51	4,43	EFICIENTE
43	E.S.E. Hospital Luis Ablanque de la Plata - Buenaventura	4,22	4,40	EFICIENTE
44	E.S.E. Hospital José Rufino Vivas - Dagua	4,31	4,35	EFICIENTE
45	E.S.E. Hospital Benjamín Barney Gasca - Florida	4,60	4,35	EFICIENTE
46	E.S.E. Hospital Local Materno Infantil - Yotoco	4,59	4,25	EFICIENTE
47	E.S.E. Hospital Sagrada Familia - Toro (Valle)	4,06	4,16	EFICIENTE
48	E.S.E. Hospital San Rafael - El Cerrito	4,01	4,12	EFICIENTE
49	E.S.E. Hospital San Vicente de Paul - Alcalá	4,43	4,09	EFICIENTE
50	E.S.E. Hospital Local Candelaria	4,72	3,97	ADECUADO

EMPRESAS SOCIALES DEL ESTADO

51	E.S.E. Hospital San Agustín - Puerto Merizalde (Buenaventura)	3,99	3,95	ADECUADO
52	E.S.E. Hospital Materno Infantil - Vijes (Valle)	3,70	3,94	ADECUADO
53	E.S.E. Hospital Isaías Duarte Cancino - Valle del Cauca	3,31	3,21	ADECUADO

OTRAS EMPRESAS

1	Empresas Municipales de Cartago	4,85	4,95	EFICIENTE
2	Instituto Financiero del Valle	4,82	4,92	EFICIENTE
3	Empresa de Servicio Públicos Municipales de Calima del Darién	4,11	4,25	EFICIENTE
4	Instituto de Financiamiento, Promoción y Desarrollo de Tuluá	4,40	3,65	ADECUADO

SOCIEDADES DE ECONOMÍA MIXTA

1	Central de Abastecimientos del Valle del Cauca S.A.	5,00	5,00	EFICIENTE
2	Centrales de Transportes S.A.	4,95	5,00	EFICIENTE
3	Aeropuerto Internacional Santa Ana S.A.	4,95	4,95	EFICIENTE
4	Centro de Diagnóstico Automotor de Palmira	5,00	4,93	EFICIENTE
5	Central de Transportes de Tuluá S.A.	5,00	4,85	EFICIENTE
6	Centro de Diagnóstico Automotor de Tuluá Ltda.	4,78	4,78	EFICIENTE
7	Empresa de Transporte Masivo de Cali S.A.	4,73	4,75	EFICIENTE
8	Desarrollo de Infraestructura Civil y Servicios Técnicos Especializados de Gestión para las Regiones - Sociedad de Economía Mixta S.A.S.	4,68	4,68	EFICIENTE
9	Terminal de Transportes de Buenaventura	4,05	4,40	EFICIENTE
10	Centro de Diagnóstico Automotor del Valle Ltda.	3,50	3,93	ADECUADO
11	Caligen Ltda.	3,01	3,08	ADECUADO

ENTIDADES DE GOBIERNO

Nº	ENTIDAD	2018	2019	
----	---------	------	------	--

ALCALDIAS

1	Bolívar - Valle del Cauca	4,81	5,00	EFICIENTE
2	Caicedonia	5,00	5,00	EFICIENTE
3	Jamundí	4,97	5,00	EFICIENTE
4	Tuluá	5,00	4,91	EFICIENTE
5	San Pedro - Valle del Cauca	5,00	4,90	EFICIENTE
6	Candelaria - Valle del Cauca	4,70	4,88	EFICIENTE
7	Dagua	4,87	4,82	EFICIENTE
8	Vijes	4,77	4,82	EFICIENTE
9	Restrepo - Valle del Cauca	4,35	4,81	EFICIENTE
10	Andalucía	4,62	4,80	EFICIENTE
11	Sevilla	4,72	4,74	EFICIENTE
12	Versalles	4,73	4,71	EFICIENTE

ALCALDIAS

13	Guadalajara de Buga	4,71	4,67	EFICIENTE
14	Palmira	4,39	4,67	EFICIENTE
15	El Cerrito	4,62	4,67	EFICIENTE
16	La Unión - Valle del Cauca	4,81	4,55	EFICIENTE
17	Ansermanuevo	4,59	4,54	EFICIENTE
18	Florida	3,68	4,54	EFICIENTE
19	Yumbo	4,61	4,53	EFICIENTE
20	Riofrío	4,54	4,52	EFICIENTE
21	Trujillo	4,43	4,47	EFICIENTE
22	El Dovio	4,42	4,43	EFICIENTE
23	Ginebra	4,27	4,42	EFICIENTE
24	Bugalagrande	3,63	4,39	EFICIENTE
25	Ulloa	4,15	4,38	EFICIENTE
26	El Cairo	4,32	4,32	EFICIENTE
27	Yotoco	4,59	4,31	EFICIENTE
28	Argelia - Valle del Cauca	4,28	4,28	EFICIENTE
29	El Águila	4,19	4,27	EFICIENTE
30	Alcalá	4,44	4,26	EFICIENTE
31	La Victoria - Valle del Cauca	4,17	4,25	EFICIENTE
32	Buenaventura	3,99	4,22	EFICIENTE
33	Cartago	4,60	4,20	EFICIENTE
34	Roldanillo	4,12	4,07	EFICIENTE
35	Toro	3,91	3,82	ADECUADO
36	Pradera	4,74	3,81	ADECUADO
37	Zarzal	4,24	3,62	ADECUADO
38	Calima del Darién	4,04	3,54	ADECUADO
39	Obando	4,02	3,21	ADECUADO
40	San Juan Bautista de Guacarí	3,98	3,15	ADECUADO

ESTABLECIMIENTOS PUBLICOS

1	Institución Universitaria Antonio José Camacho	4,98	4,98	EFICIENTE
2	Escuela Nacional del Deporte	4,98	4,97	EFICIENTE
3	Unidad Central del Valle del Cauca	4,87	4,87	EFICIENTE
4	Universidad del Valle	4,90	4,85	EFICIENTE
5	Instituto de Educación Técnica Profesional de Roldanillo	4,23	4,73	EFICIENTE
6	Instituto Técnico Agrícola	4,54	4,59	EFICIENTE
7	Fondo Especial de Vivienda de Santiago de Cali	4,72	4,45	EFICIENTE

OTRAS ENTIDADES GOBIERNO GENERAL

1	Corporación Departamental de Recreación	4,91	5,00	EFICIENTE
2	Instituto Municipal de Vivienda de Yumbo	5,00	5,00	EFICIENTE
3	Instituto Cartagueño de Vivienda INCAVI	4,36	5,00	EFICIENTE

OTRAS ENTIDADES GOBIERNO GENERAL

4	Instituto Municipal de Cultura de Yumbo	5,00	5,00	EFICIENTE
5	Instituto Municipal del Deporte y la Recreación - Zarzaleño	4,12	4,98	EFICIENTE
6	Corporación Vallecaucana de las Cuencas Hidrográficas y el Medio Ambiente		4,97	EFICIENTE
7	Instituto Municipal del Deporte y la Recreación de Palmira	4,96	4,94	EFICIENTE
8	Instituto Municipal del Deporte y la Recreación - Guadalajara de Buga	4,65	4,93	EFICIENTE
9	Instituto de Vivienda de Interés Social y Reforma Urbana - La Unión	4,95	4,92	EFICIENTE
10	Instituto Popular de Cultura	4,83	4,90	EFICIENTE
11	Instituto Municipal para el Desarrollo Social y Económico de Palmira	4,91	4,84	EFICIENTE
12	Biblioteca Departamental Jorge Garcés Borrero	4,81	4,82	EFICIENTE
13	Instituto Municipal de Deporte y Recreación - Yotoco	4,77	4,80	EFICIENTE
14	Instituto Municipal del Deporte y la Recreación de Tuluá	4,75	4,74	EFICIENTE
15	Instituto Municipal de Educación para el Trabajo y Desarrollo Humano	5,00	4,68	EFICIENTE
16	Instituto Municipal de Vivienda y Reforma Urbana de Zarzal	4,29	4,64	EFICIENTE
17	Instituto Municipal de Recreación y Deportes Sevilla	4,73	4,62	EFICIENTE
18	Instituto Municipal para el Deporte y la Recreación - Florida Valle	4,08	4,61	EFICIENTE
19	Instituto Colombiano de Ballet Clásico	4,58	4,56	EFICIENTE
20	Instituto Distrital del Deporte, la Recreación y el Tiempo Libre de Buenaventura	4,88	4,53	EFICIENTE
21	Instituto Municipal del Deporte y la Recreación - Jamundí		4,52	EFICIENTE
22	Instituto Municipal de Deporte y Recreación - Ulloa	4,61	4,52	EFICIENTE
23	Instituto Municipal de Deporte, la Recreación y el Aprovechamiento del Tiempo Libre - Yumbo	4,81	4,52	EFICIENTE
24	Instituto para la Investigación y la Preservación del Patrimonio Cultural y Natural del Valle del Cauca	4,19	4,50	EFICIENTE
25	Instituto Municipal de Deporte y Recreación - Caicedonia	4,54	4,48	EFICIENTE
26	Instituto Departamental de Bellas Artes	4,40	4,44	EFICIENTE
27	Instituto Municipal de Deporte y Recreación de Ginebra	4,29	4,36	EFICIENTE
28	Región Administrativa y de Planificación RAP Pacífico		4,36	EFICIENTE

OTRAS ENTIDADES GOBIERNO GENERAL

29	Establecimiento Público Ambiental Distrito de Buenaventura		4,35	EFICIENTE
30	Instituto para el Deporte, el Aprovechamiento del Tiempo Libre y la Educación Extraescolar	4,98	4,05	EFICIENTE
31	Corporación para la Recreación Popular de el Águila	3,08	4,00	ADECUADO
32	Instituto Municipal de Cultura y Turismo de Pradera	5,00	3,96	ADECUADO
33	Unidad Ejecutora de Saneamiento del Valle del Cauca	4,41	3,89	ADECUADO
34	Instituto del Deporte, la Educación Física y la Recreación del Valle del Cauca	4,21	3,84	ADECUADO
35	Instituto Municipal de Deporte y Recreación - Candelaria	4,47	3,82	ADECUADO
36	Fondo Mixto para la Promoción de la Cultura y las Artes del Valle del Cauca	4,61	3,29	ADECUADO

ENTIDADES EN LIQUIDACIÓN

Nº	ENTIDAD	2018	2019	
-----------	----------------	-------------	-------------	--

PROCESOS ESPECIALES EMPRESAS

1	Empresas Públicas Municipales de Sevilla - En Liquidación	4,62	4,37	EFICIENTE
---	---	-------------	-------------	------------------

PATRIMONIOS AUTÓNOMOS Y FONDOS

Nº	ENTIDAD	2018	2019	
-----------	----------------	-------------	-------------	--

OTRAS ENTIDADES GOBIERNO GENERAL

1	Fondo para Consolidación del Patrimonio Autónomo Pensional de Cartago	4,80	4,81	EFICIENTE
---	---	-------------	-------------	------------------

ESPACIO EN BLANCO

3.2.2.3.7. Región Santanderes

Gráfico 3-42 Resultados promedio por Departamento

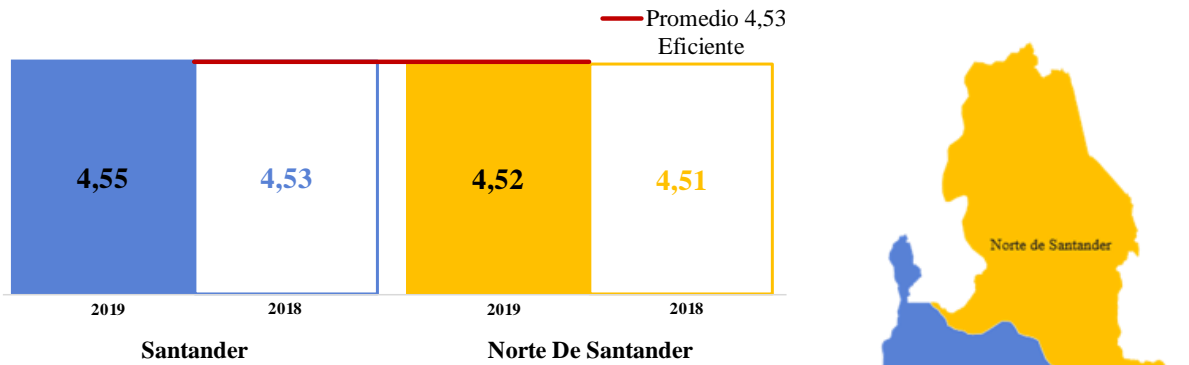


Gráfico 3-43 Participación por criterio

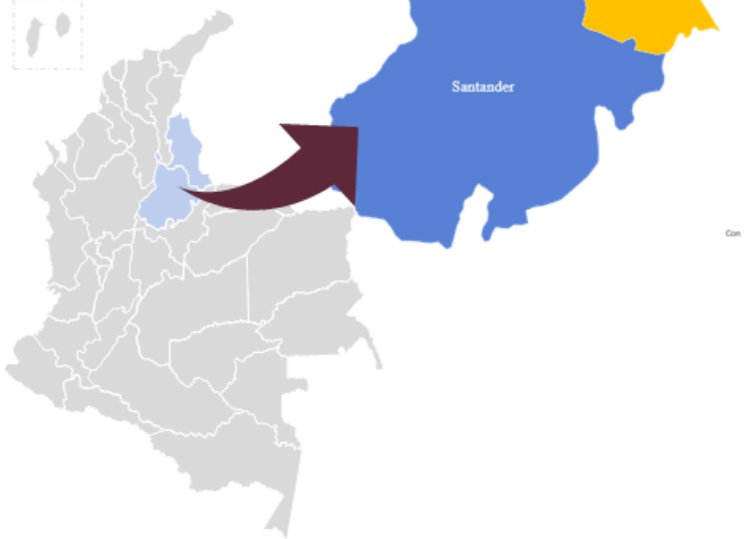
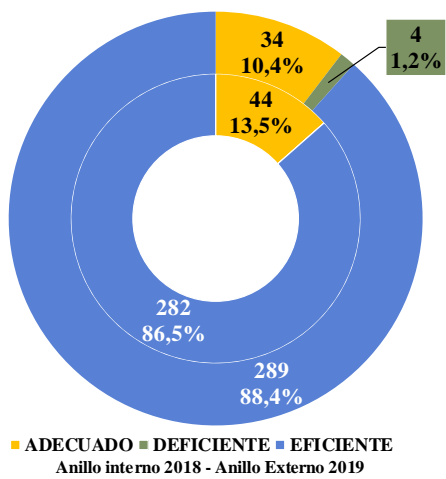


Gráfico 3-44 Resultados promedio por Marco Normativo

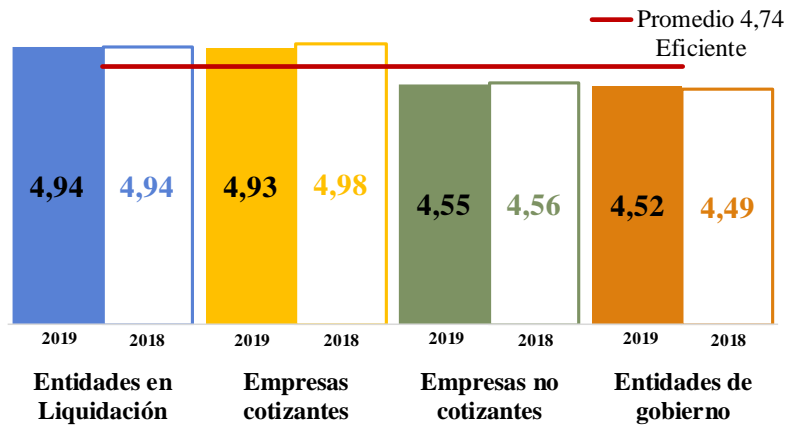


Tabla 3-14 Calificaciones por entidad Santanderes

NORTE DE SANTANDER				
EMPRESAS NO COTIZANTES				
N°	ENTIDAD	2018	2019	
EMPRESAS DE SERVICIOS PÚBLICOS				
1	E.S.P. Empresa de Servicios Públicos E.I.S. Cúcuta	4,95	4,98	EFICIENTE
2	E.S.P. Empresas Municipales de Villa del Rosario	4,82	4,84	EFICIENTE
3	E.S.P. Empresas Públicas Municipales de Tibú	4,56	4,72	EFICIENTE
4	E.S.P. de Cáchira S.A.S.	4,53	4,63	EFICIENTE
5	Central de Transportes Estación Cúcuta	4,34	4,36	EFICIENTE
EMPRESAS INDUSTRIALES Y COMERCIALES DEL ESTADO				
1	Lotería de Cúcuta	4,66	4,66	EFICIENTE
2	E.I.C.E. Máquinas y Servicios Viales del Municipio de Tibú	4,36	3,76	ADECUADO
EMPRESAS SOCIALES DEL ESTADO				
1	E.S.E. Unidad Hospital Juan Luis Londoño de Zulia	4,98	5,00	EFICIENTE
2	E.S.E. Hospital Erasmo Meoz	5,00	4,94	EFICIENTE
3	E.S.E. Hospital Regional Occidente - Norte de Santander	4,71	4,94	EFICIENTE
4	E.S.E. Hospital Regional Centro - Gramalote Norte de Santander	4,94	4,92	EFICIENTE
5	E.S.E. Hospital Regional Norte	4,89	4,89	EFICIENTE
6	E.S.E. Hospital Local Municipio de Los Patios	4,86	4,88	EFICIENTE
7	E.S.E. Villa del Rosario	4,52	4,86	EFICIENTE
8	E.S.E. Hospital Regional Sur Oriental	4,76	4,84	EFICIENTE
9	E.S.E. Hospital Isabel Celis Yáñez	4,85	4,84	EFICIENTE
10	E.S.E. Centro de Rehabilitación de Norte de Santander	4,63	4,75	EFICIENTE
11	E.S.E. Hospital Regional Noroccidental - Norte de Santander	4,74	4,75	EFICIENTE
12	E.S.E. Hospital San Juan de Dios - Pamplona	3,91	4,41	EFICIENTE
13	E.S.E. Joaquín Emiro Escobar - Herrán	3,90	4,33	EFICIENTE
14	E.S.E. Hospital Emiro Quintero Cañizales - Ocaña	4,54	4,26	EFICIENTE
15	E.S.E. Hospital Mental Rudesindo Soto	4,37	4,18	EFICIENTE
16	E.S.E. Imsalud Cúcuta	3,90	3,92	ADECUADO
OTRAS EMPRESAS				
1	Instituto Financiero del Norte de Santander	4,97	4,97	EFICIENTE
2	Empresas Municipales de el Zulia	4,40	4,42	EFICIENTE
3	Empresas Municipales de Chinácota	3,98	3,83	ADECUADO
SOCIEDADES DE ECONOMÍA MIXTA				
1	Sociedad Terminal de Transportes de Ocaña S.A.	4,66	4,73	EFICIENTE

ENTIDADES DE GOBIERNO				
N°	ENTIDAD	2018	2019	
ALCALDIAS				
1	La Esperanza	4,87	5,00	EFICIENTE
2	San Cayetano - Norte de Santander	3,75	4,98	EFICIENTE
3	Labateca	4,92	4,94	EFICIENTE
4	Villa del Rosario	4,89	4,93	EFICIENTE
5	Santo Domingo de Silos	4,78	4,92	EFICIENTE
6	Ábrego	4,85	4,87	EFICIENTE
7	Pamplonita	4,19	4,87	EFICIENTE
8	Los Patios	4,76	4,85	EFICIENTE
9	Mutiscua	4,75	4,85	EFICIENTE
10	Tibú	3,82	4,81	EFICIENTE
11	Pamplona	4,72	4,77	EFICIENTE
12	Santiago - Norte de Santander	4,27	4,76	EFICIENTE
13	Cácota	4,87	4,66	EFICIENTE
14	Toledo - Norte de Santander	4,64	4,62	EFICIENTE
15	Durania	4,49	4,57	EFICIENTE
16	Salazar de las Palmas	4,34	4,52	EFICIENTE
17	Arboledas	4,53	4,50	EFICIENTE
18	Gramalote	4,48	4,47	EFICIENTE
19	Lourdes	4,46	4,46	EFICIENTE
20	Chitagá	4,05	4,43	EFICIENTE
21	Cucutilla	4,29	4,42	EFICIENTE
22	Bucarasica	4,36	4,36	EFICIENTE
23	Villacaro	4,26	4,36	EFICIENTE
24	Ocaña	4,00	4,29	EFICIENTE
25	Cáchira	4,54	4,24	EFICIENTE
26	El Zulia	4,29	4,23	EFICIENTE
27	Sardinata	3,95	4,16	EFICIENTE
28	Herrán	4,09	4,09	EFICIENTE
29	Bochalema	4,52	4,08	EFICIENTE
30	San Calixto	4,44	4,03	EFICIENTE
31	Teorama	3,69	3,88	ADECUADO
32	El Tarra	4,41	3,85	ADECUADO
33	El Carmen	3,84	3,84	ADECUADO
34	Convención	3,84	3,81	ADECUADO
35	La Playa de Belén	4,00	3,51	ADECUADO
36	Chinácota	3,42	3,46	ADECUADO
37	Ragonvalia	3,41	3,37	ADECUADO
38	Puerto Santander	4,37	3,07	ADECUADO
39	Hacarí	4,83	3,02	ADECUADO

ESTABLECIMIENTOS PUBLICOS

1	Centro Tecnológico de Cúcuta	5,00	5,00	EFICIENTE
2	Instituto Superior de Educación Rural de Pamplona	4,95	4,98	EFICIENTE
3	Universidad Francisco de Paula Santander	5,00	4,93	EFICIENTE
4	Universidad de Pamplona	4,83	4,82	EFICIENTE
5	Universidad Francisco de Paula Santander - Seccional Ocaña	4,66	4,81	EFICIENTE

OTRAS ENTIDADES GOBIERNO GENERAL

1	Departamento Administrativo de Transporte y Tránsito de Villa del Rosario	4,95	5,00	EFICIENTE
2	Casa de la Tercera Edad	5,00	5,00	EFICIENTE
3	Instituto de Deportes del Departamento Norte de Santander	4,92	4,98	EFICIENTE
4	Instituto Municipal para la Recreación y el Deporte - Cúcuta	4,87	4,97	EFICIENTE
5	Instituto Municipal de Recreación y Deportes de Villa del Rosario	5,00	4,95	EFICIENTE
6	Instituto de Tránsito y Transporte de Los Patios	4,85	4,85	EFICIENTE
7	Asociación de Municipios del Catatumbo Provincia de Ocaña y Sur del Cesar	4,64	4,74	EFICIENTE
8	Área Metropolitana de Cúcuta	4,48	4,70	EFICIENTE
9	Instituto de Cultura y Turismo de Pamplona	4,35	4,59	EFICIENTE
10	Instituto Departamental de Salud de Norte de Santander	4,58	4,55	EFICIENTE
11	Instituto Municipal para la Recreación y el Deporte de los Patios	4,15	4,55	EFICIENTE
12	Casa de la Cultura de Cáchira	4,03	3,85	ADECUADO
13	Instituto Municipal de Deporte y Recreación de Cáchira Norte de Santander	4,03	3,56	ADECUADO

ENTIDADES EN LIQUIDACIÓN

Nº	ENTIDAD	2018	2019
----	---------	------	------

PROCESOS ESPECIALES ENTIDADES DE GOBIERNO

1	Metrovivienda Cúcuta - En Liquidación	4,94	4,94	EFICIENTE
---	---------------------------------------	------	------	-----------

SANTANDER**EMPRESAS COTIZANTES**

Nº	ENTIDAD	2018	2019
----	---------	------	------

EMPRESAS DE SERVICIOS PÚBLICOS

1	E.S.P. Transportadora de Gas Internacional S.A.	4,98	4,93	EFICIENTE
---	---	------	------	-----------

EMPRESAS NO COTIZANTES				
N°	ENTIDAD	2018	2019	
EMPRESAS DE SERVICIOS PÚBLICOS				
1	E.S.P. Acueducto Metropolitano de Bucaramanga S.A.	5,00	5,00	EFICIENTE
2	E.S.P. de Barichara S.A.	4,95	4,95	EFICIENTE
3	E.S.P. Empresa de Servicios Públicos Domiciliarios de Puente Nacional - Acuapunte S.A.	4,94	4,95	EFICIENTE
4	E.S.P. Santa Helena del Opón AAA S.A.	4,97	4,87	EFICIENTE
5	E.S.P. de la Palmeña S.A.S.	4,84	4,84	EFICIENTE
6	E.S.P. de Acueducto, Alcantarillado y Aseo de Mogotes S.A..	4,82	4,82	EFICIENTE
7	E.S.P. Empresa Municipal de Aseo - Floridablanca	4,77	4,81	EFICIENTE
8	E.S.P. Confineña de Servicios Públicos S.A.	4,75	4,81	EFICIENTE
9	Curipa E.S.P de San Joaquin AAA S.A.S		4,80	EFICIENTE
10	E.S.P. Domiciliarios de Molagavita EAM S.A.	4,74	4,74	EFICIENTE
11	E.S.P. Empresa de Servicios Varios	4,59	4,73	EFICIENTE
12	E.S.P. Empresa de Servicios Públicos Domiciliarios de Barbosa	4,65	4,72	EFICIENTE
13	E.S.P. Aguas de Puerto Wilches S.A.S.	4,67	4,67	EFICIENTE
14	E.S.P Domiciliarios Girón S.A.S		4,57	EFICIENTE
15	E.S.P Empresa de Servicios Públicos de Acueducto Alcantarillado y Aseo de Suaita S.A	4,09	4,56	EFICIENTE
16	E.S.P. Aguas de Barrancabermeja S.A.	4,60	4,47	EFICIENTE
17	E.S.P. de Galán S.A.	4,50	4,45	EFICIENTE
18	E.S.P. de Acueducto, Alcantarillado y Aseo de Ocamonte S.A.	3,97	4,45	EFICIENTE
19	E.S.P. Aguas del Socorro S.A.	4,92	4,43	EFICIENTE
20	E.S.P. Cabrerana de Servicios Públicos S.A.	4,18	4,26	EFICIENTE
21	E.S.P. Servicios Públicos Domiciliarios de Puerto Parra	4,33	4,08	EFICIENTE
22	E.S.P. del Valle de San José S.A.	3,89	3,90	ADECUADO
23	E.S.P. Empresa de Aseo de Bucaramanga S.A.	3,99	3,75	ADECUADO
24	E.S.P. de Santander S.A.	3,46	3,45	ADECUADO
25	E.S.P. Empresa de Servicios Públicos Domiciliarios de Vélez	3,83	2,26	DEFICIENTE
EMPRESAS INDUSTRIALES Y COMERCIALES DEL ESTADO				
1	Terminal de Transportes de San Gil	4,95	4,95	EFICIENTE
2	Empresa Descentralizada Plaza de Mercado Cubierto - Socorro	4,93	4,95	EFICIENTE
3	Beneficencia de Santander	4,17	4,61	EFICIENTE

EMPRESAS SOCIALES DEL ESTADO

1	E.S.E. Barrancabermeja	5,00	5,00	EFICIENTE
2	E.S.E. Hospital Universitario de Santander	4,99	5,00	EFICIENTE
3	E.S.E. Hospital Caicedo Flórez - Suaita	4,80	5,00	EFICIENTE
4	E.S.E. Hospital Local de Piedecuesta	5,00	5,00	EFICIENTE
5	E.S.E. Hospital San Bartolomé - Capitanejo	4,97	5,00	EFICIENTE
6	Hospital San José - San Andrés	4,98	4,98	EFICIENTE
7	I.P.S. Centro de Salud Santa Helena de Opón	4,97	4,97	EFICIENTE
8	E.S.E. Hospital Luis Carlos Galán Sarmiento - Charalá	4,89	4,97	EFICIENTE
9	E.S.E. Hospital San Vicente de Paul - Onzaga	4,91	4,95	EFICIENTE
10	E.S.E. Hospital San Pedro Claver - Mogotes	4,61	4,93	EFICIENTE
11	E.S.E. Clínica Girón	4,82	4,92	EFICIENTE
12	E.S.E. Hospital San Martín - La Belleza	4,75	4,92	EFICIENTE
13	E.S.E. Hospital Regional Manuela Beltrán III Nivel - Socorro Santander	4,90	4,91	EFICIENTE
14	E.S.E. Hospital San José	4,90	4,90	EFICIENTE
15	E.S.E. Hospital Regional de San Gil	4,83	4,89	EFICIENTE
16	E.S.E. Hospital Regional del Magdalena Medio	4,88	4,88	EFICIENTE
17	E.S.E. Hospital Regional de Vélez	4,88	4,87	EFICIENTE
18	Instituto de Salud de Bucaramanga	5,00	4,87	EFICIENTE
19	I.P.S. Centro de Salud de Cabrera	4,87	4,87	EFICIENTE
20	E.S.E. Hospital Integrado San Juan de Cimitarra	4,87	4,87	EFICIENTE
21	E.S.E Hospital Local del Bolívar - Santander	4,78	4,84	EFICIENTE
22	E.S.E. Hospital San Juan de Dios - Barichara	4,83	4,83	EFICIENTE
23	E.S.E. San Antonio de Padua - Pinchote	4,83	4,82	EFICIENTE
24	E.S.E. San Isidro - Tona	4,80	4,82	EFICIENTE
25	E.S.E. Edmundo Germán Arias Duarte de Puerto Wilches	4,77	4,82	EFICIENTE
26	E.S.E. Hospital Psiquiátrico San Camilo de Bucaramanga	4,96	4,81	EFICIENTE
27	Hospital Integrado de Sabana de Torres - Santander	4,76	4,81	EFICIENTE
28	I.P.S. Centro de Salud Ucatá - Charta Santander		4,80	EFICIENTE
29	E.S.E. Hospital San Rafael de Matanza	4,77	4,80	EFICIENTE
30	Centro de Salud Santo Domingo Savio	4,67	4,79	EFICIENTE
31	E.S.E. Hospital Regional de García Rovira	4,65	4,77	EFICIENTE
32	I.P.S. Centro de Salud Santa Bárbara - Santander	4,69	4,77	EFICIENTE
33	E.S.E. Hospital Juan Pablo II - Aratoca (Santander)	4,34	4,76	EFICIENTE
34	E.S.E. San José de Guavatá	4,84	4,76	EFICIENTE
35	E.S.E. Centro de Salud Camilo Rueda - Villanueva	4,50	4,74	EFICIENTE
36	E.S.E. San Cayetano - Guapotá	4,74	4,74	EFICIENTE

EMPRESAS SOCIALES DEL ESTADO

37	E.S.E. Centro de Salud Municipio del Páramo - Santander	4,71	4,72	EFICIENTE
38	E.S.E. Hospital Integrado San Joaquín	4,72	4,72	EFICIENTE
39	E.S.E. Hospital San Rafael - Oiba	4,68	4,70	EFICIENTE
40	E.S.E. Centro de Salud Juan Soleri	4,66	4,69	EFICIENTE
41	I.P.S. Centro de Salud de Sucre Santander	4,69	4,69	EFICIENTE
42	E.S.E. Hospital San Miguel - Santander	4,62	4,62	EFICIENTE
43	E.S.E. Hospital San Juan de Dios - Lebrija	4,58	4,60	EFICIENTE
44	Institución Prestadora de Servicios de Salud Arístides Fernández Isabella del Municipio de Cepitá	4,58	4,60	EFICIENTE
45	E.S.E. Hospital Integrado Landázuri	4,55	4,60	EFICIENTE
46	E.S.E. Hospital Integrado San Roque de Curití	4,58	4,60	EFICIENTE
47	E.S.E. Blanca Alicia Hernández - Albania	4,58	4,58	EFICIENTE
48	I.P.S. Centro de Salud Jesús de Nazareth - Enciso	4,55	4,57	EFICIENTE
49	I.P.S. Centro de Salud los Santos - Santander	4,53	4,53	EFICIENTE
50	E.S.E. Hospital San Rafael de Concepción	4,46	4,45	EFICIENTE
51	I.P.S. San José de Florián - Santander	4,22	4,42	EFICIENTE
52	I.P.S. Centro de Salud La Paz	4,36	4,41	EFICIENTE
53	I.P.S. Centro de Salud de Puerto Parra	4,33	4,37	EFICIENTE
54	E.S.E. Centro de Salud El Peñón	4,90	4,37	EFICIENTE
55	Hospital San Antonio - Rionegro	4,92	4,36	EFICIENTE
56	E.S.E. Hospital San Juan de Dios de Floridablanca	4,60	4,34	EFICIENTE
57	E.S.E. Hospital Santa Ana	4,32	4,34	EFICIENTE
58	I.P.S. Centro de Salud Divino Niño Jesús de Chipatá	4,34	4,34	EFICIENTE
59	E.S.E. Hospital Nuestra Señora de los Remedios	4,32	4,33	EFICIENTE
60	I.P.S. Centro de Salud de Encino	4,32	4,32	EFICIENTE
61	I.P.S. Centro de Salud Hermana Gertrudis - Aguada	4,30	4,32	EFICIENTE
62	E.S.E. Hospital San Juan de Dios de Betulia	4,28	4,28	EFICIENTE
63	I.P.S. San Sebastián de Suratá	4,25	4,25	EFICIENTE
64	E.S.E. Andrés Cala Pimentel	3,83	4,25	EFICIENTE
65	E.S.E. Hospital Nuestra Señora de Guadalupe	4,52	4,21	EFICIENTE
66	E.S.E. Hospital Integrado San Antonio - Puente Nacional	3,94	4,17	EFICIENTE
67	I.P.S. Centro de Salud San Benito	4,30	4,12	EFICIENTE
68	E.S.E. Clínica Guane - Floridablanca	4,00	4,10	EFICIENTE
69	I.P.S. Centro de Salud de Coromoro	4,09	4,07	EFICIENTE
70	I.P.S. Centro de Salud San Roque de Güepsa	4,24	4,07	EFICIENTE
71	Hospital San Roque - Chima	3,81	4,06	EFICIENTE
72	E.S.E. Hospital San Juan de Dios de Galán	3,92	4,05	EFICIENTE
73	E.S.E. Hospital San Roque - Simacota	3,98	4,04	EFICIENTE

EMPRESAS SOCIALES DEL ESTADO

74	E.S.E. de Ocamonte Santander	3,52	4,01	EFICIENTE
75	I.P.S. Centro de Salud de Molagavita	3,03	3,86	ADECUADO
76	E.S.E. Hospital Integrado San Bernardo de Barbosa	3,21	3,59	ADECUADO
77	I.P.S. Centro de Salud San Antonio California - Santander	3,26	3,26	ADECUADO
78	I.P.S. Centro de Salud - Carmen de Chucurí	3,04	3,01	ADECUADO
79	I.P.S. Centro de Salud - Macaravita	4,79	3,00	DEFICIENTE
80	I.P.S. Centro de Salud Nuestra Señora del Carmen - Vetás	4,97	2,92	DEFICIENTE

OTRAS EMPRESAS

1	Instituto para el Desarrollo Municipal de Santander	5,00	5,00	EFICIENTE
2	Empresa de Acueducto y Alcantarillado del Municipio de San Gil	4,91	4,98	EFICIENTE
3	Empresa de Servicios Públicos de Lebrija	4,78	4,92	EFICIENTE
4	Administración Pública Cooperativa del Municipio de Encino	4,82	4,86	EFICIENTE
5	Empresa Municipal de Servicios Públicos Domiciliarios de Piedecuesta	4,75	4,82	EFICIENTE
6	Empresas Públicas Municipales de Málaga	4,71	4,59	EFICIENTE
7	Oibana de Servicios Públicos	4,43	4,59	EFICIENTE
8	Empresas Públicas - Sabana de Torres	4,49	4,51	EFICIENTE

SOCIEDADES DE ECONOMÍA MIXTA

1	Terminal de Transportes del Socorro S.A.	4,61	5,00	EFICIENTE
2	Televisión Regional de Oriente Ltda.	4,98	5,00	EFICIENTE
3	Empresa de Transporte de Bucaramanga	5,00	4,97	EFICIENTE
4	Piscícola San Silvestre	4,95	4,16	EFICIENTE

ENTIDADES DE GOBIERNO

Nº	ENTIDAD	2018	2019	
ALCALDIAS				
1	Oiba	5,00	5,00	EFICIENTE
2	Girón	5,00	5,00	EFICIENTE
3	Molagavita	4,91	5,00	EFICIENTE
4	Albania - Santander	4,18	4,98	EFICIENTE
5	Palmas del Socorro	4,89	4,98	EFICIENTE
6	Zapatoca	3,60	4,98	EFICIENTE
7	Simacota	4,96	4,97	EFICIENTE
8	Puente Nacional	4,43	4,95	EFICIENTE
9	Tona	4,75	4,93	EFICIENTE
10	Aratoca	4,76	4,93	EFICIENTE
11	Barbosa - Santander	4,82	4,93	EFICIENTE
12	Valle de San José	4,82	4,92	EFICIENTE

ALCALDIAS

13	Barichara	4,92	4,92	EFICIENTE
14	Santa Bárbara - Santander	4,96	4,91	EFICIENTE
15	Hato	4,84	4,90	EFICIENTE
16	Sucre - Santander	4,70	4,89	EFICIENTE
17	Guadalupe - Santander	4,65	4,88	EFICIENTE
18	Guapotá	4,83	4,88	EFICIENTE
19	Jordán	4,87	4,87	EFICIENTE
20	Lebrija	4,52	4,86	EFICIENTE
21	Pinchote	4,85	4,85	EFICIENTE
22	Onzaga	4,50	4,82	EFICIENTE
23	Suratá	4,87	4,82	EFICIENTE
24	San Joaquín	4,89	4,82	EFICIENTE
25	Mogotes	4,81	4,81	EFICIENTE
26	Villanueva - Santander	4,75	4,81	EFICIENTE
27	Encino	4,82	4,80	EFICIENTE
28	Capitanejo	4,72	4,79	EFICIENTE
29	Enciso	4,54	4,79	EFICIENTE
30	Matanza	4,15	4,78	EFICIENTE
31	Cimitarra	4,62	4,78	EFICIENTE
32	El Carmen de Chucurí	4,64	4,76	EFICIENTE
33	San Vicente de Chucurí	4,76	4,76	EFICIENTE
34	Gámbita	4,76	4,76	EFICIENTE
35	Guaca	4,85	4,75	EFICIENTE
36	Puerto Wilches	4,67	4,75	EFICIENTE
37	El Playón	4,33	4,72	EFICIENTE
38	Confines	4,20	4,71	EFICIENTE
39	Los Santos	4,58	4,71	EFICIENTE
40	Coromoro	4,62	4,70	EFICIENTE
41	Landázuri	4,62	4,70	EFICIENTE
42	Páramo	3,42	4,69	EFICIENTE
43	Charta	4,21	4,69	EFICIENTE
44	El Peñón - Santander	4,67	4,68	EFICIENTE
45	Santa Helena de Opón	4,83	4,63	EFICIENTE
46	Floridablanca	4,94	4,63	EFICIENTE
47	Cabrera - Santander	4,19	4,62	EFICIENTE
48	Bolívar - Santander	4,18	4,59	EFICIENTE
49	Guavatá	4,31	4,58	EFICIENTE
50	Cerrito	4,85	4,58	EFICIENTE
51	San Gil	4,88	4,58	EFICIENTE
52	La Paz - Santander	4,29	4,57	EFICIENTE
53	Aguada - Santander	4,82	4,56	EFICIENTE

ALCALDIAS

54	Curití	4,79	4,56	EFICIENTE
55	El Guacamayo	4,76	4,56	EFICIENTE
56	Jesús María	4,74	4,56	EFICIENTE
57	Güepsa	4,51	4,55	EFICIENTE
58	San Miguel - Santander	4,54	4,54	EFICIENTE
59	Vetas	4,40	4,53	EFICIENTE
60	Piedecuesta	4,47	4,52	EFICIENTE
61	San Andrés - Santander	4,38	4,52	EFICIENTE
62	Socorro	4,40	4,44	EFICIENTE
63	Puerto Parra	4,49	4,42	EFICIENTE
64	Suaita	4,31	4,39	EFICIENTE
65	Galán	4,34	4,37	EFICIENTE
66	Concepción - Santander	3,99	4,35	EFICIENTE
67	San Benito	4,27	4,29	EFICIENTE
68	Málaga	4,52	4,26	EFICIENTE
69	Chipatá	4,31	4,25	EFICIENTE
70	Barrancabermeja	4,11	4,24	EFICIENTE
71	California	4,22	4,23	EFICIENTE
72	Palmar	4,67	4,21	EFICIENTE
73	Cepitá	4,53	4,06	EFICIENTE
74	Rionegro - Santander	4,56	4,05	EFICIENTE
75	Vélez	4,34	4,00	ADECUADO
76	La Belleza	4,11	3,90	ADECUADO
77	Contratación	3,83	3,89	ADECUADO
78	San José de Miranda	3,34	3,84	ADECUADO
79	Florián	4,18	3,75	ADECUADO
80	Chima - Santander	3,77	3,64	ADECUADO
81	Macaravita	4,64	3,61	ADECUADO
82	Charalá	3,49	3,55	ADECUADO
83	Betulia - Santander	3,49	3,51	ADECUADO
84	Ocamonte	3,42	3,49	ADECUADO
85	Carcasí	3,08	3,24	ADECUADO
86	Sabana de Torres	3,07	1,58	DEFICIENTE

ESTABLECIMIENTOS PUBLICOS

1	Unidades Tecnológicas de Santander	4,75	4,93	EFICIENTE
2	Instituto Universitario de la Paz	4,62	4,89	EFICIENTE
3	Universidad Industrial de Santander	4,36	4,57	EFICIENTE

OTRAS ENTIDADES GOBIERNO GENERAL

1	Instituto para la Recreación y el Deporte de Floridablanca	4,95	5,00	EFICIENTE
2	Instituto Municipal de Empleo y Fomento Empresarial Bucaramanga	3,80	4,96	EFICIENTE
3	Caja de Previsión Social Municipal de Bucaramanga	4,86	4,96	EFICIENTE
4	Escuela de Capacitación Municipal Floridablanca	4,93	4,95	EFICIENTE
5	Dirección de Tránsito de Bucaramanga	4,93	4,93	EFICIENTE
6	Dirección de Tránsito y Transporte de Barbosa	4,96	4,93	EFICIENTE
7	Instituto Departamental de Recreación y Deportes	4,91	4,82	EFICIENTE
8	Instituto Municipal de Deporte, Cultura, Recreación y Turismo de Sabana de Torres	4,81	4,78	EFICIENTE
9	Banco Inmobiliario de Floridablanca	4,78	4,77	EFICIENTE
10	Instituto de Tránsito y Transporte de Charalá	4,74	4,74	EFICIENTE
11	Empresa de Desarrollo Urbano y Vivienda de Interés Social de Barrancabermeja	4,73	4,73	EFICIENTE
12	Instituto de Cultura, Turismo y Recreación - Socorro	4,91	4,72	EFICIENTE
13	Tribunal de Ética Médica de Santander	4,69	4,69	EFICIENTE
14	Instituto para el Fomento del Deporte de Barrancabermeja	4,85	4,69	EFICIENTE
15	Casa de la Cultura Piedra del Sol - Floridablanca	4,67	4,67	EFICIENTE
16	CPGA de la Provincia de García Rovira	4,54	4,67	EFICIENTE
17	Instituto de Cultura y Turismo de San Gil	4,83	4,67	EFICIENTE
18	Instituto Municipal de Cultura y Turismo de Bucaramanga	4,83	4,63	EFICIENTE
19	Instituto de Vivienda Municipal de Bucaramanga	4,49	4,61	EFICIENTE
20	Área Metropolitana de Bucaramanga	4,94	4,54	EFICIENTE
21	Instituto de la Juventud, el Deporte y la Recreación de Bucaramanga	4,49	4,54	EFICIENTE
22	Dirección de Tránsito y Transporte - Floridablanca	4,36	4,49	EFICIENTE
23	Instituto Municipal para la Educación Física, Recreación y Deportes de San Vicente de Chucurí	4,46	4,46	EFICIENTE
24	Bomberos de Bucaramanga	4,50	4,44	EFICIENTE
25	Instituto de Deportes y Recreación de San Gil		4,39	EFICIENTE
26	Instituto Municipal de Deporte y Recreación de Socorro	4,00	4,08	EFICIENTE
27	Inspección de Tránsito y Transporte de Barrancabermeja	4,00	3,93	ADECUADO
28	Asociación de Municipios de la Provincia de Vélez y el Occidente de Boyacá		3,83	ADECUADO

3.2.2.3.8. Seaflower Region

Gráfico 3-45 Resultados promedio por Departamento

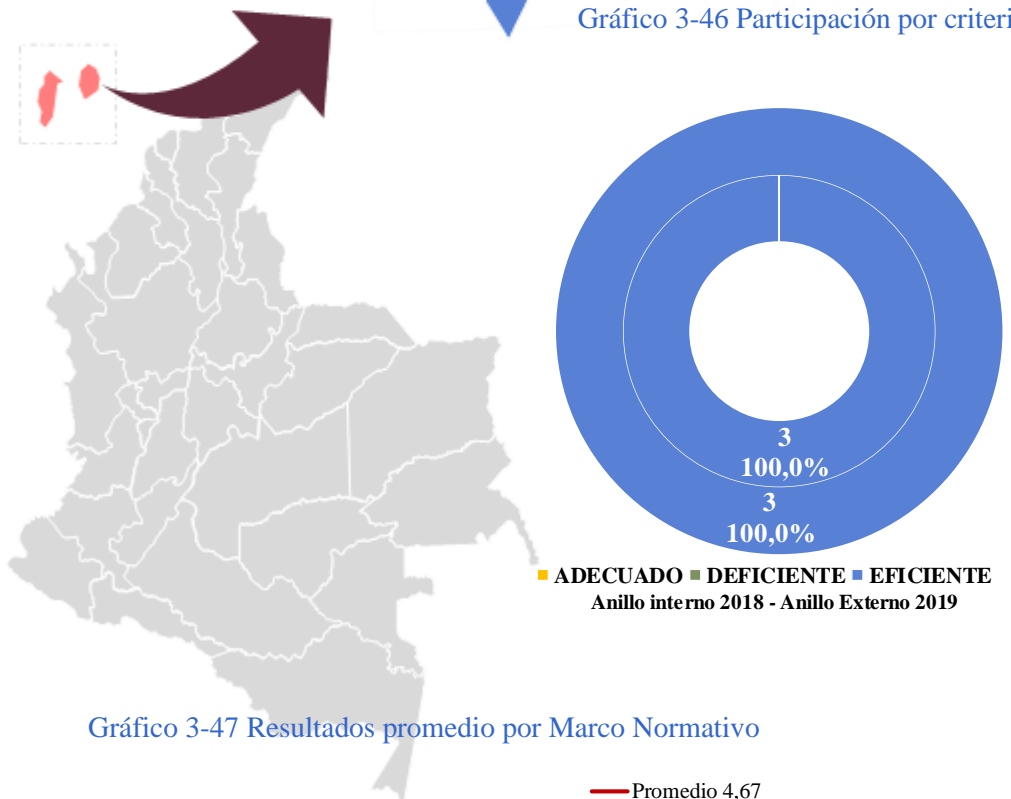
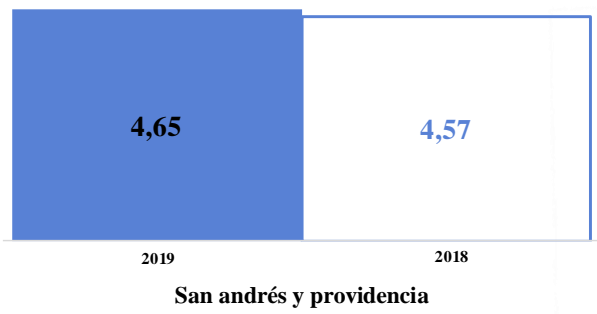


Tabla 3-15 Calificaciones por entidad Seaflower Region

SAN ANDRÉS Y PROVIDENCIA				
EMPRESAS NO COTIZANTES				
N°	ENTIDAD	2018	2019	
EMPRESAS DE SERVICIOS PÚBLICOS				
1	E.S.P. Aguas de San Andrés S.A.	4,76	4,73	EFICIENTE
ENTIDADES DE GOBIERNO				
N°	ENTIDAD	2018	2019	
ALCALDIAS				
1	Providencia	4,69	4,78	EFICIENTE

ESPACIO EN BLANCO

3.3. Valoración Cualitativa

3.3.1. Análisis de la información

Además de la valoración cuantitativa presentada en la sección anterior, los jefes de control interno también deben evaluar cualitativamente los siguientes cuatros conceptos: Fortalezas, Debilidades, Avances obtenidos y Recomendaciones del proceso contable. Los cuatro aspectos permiten sacar conclusiones adicionales que resultan fundamentales para diseñar y ejecutar planes de mejora del proceso que, llevados a cabo, fortalecerán la calidad de la información contable pública.

Selección de la muestra

Se seleccionó una muestra representativa dentro de las 3.504 reportantes para sacar conclusiones que se consideran son generales, es decir aplican para la mayoría de las entidades. La muestra aleatoria del Nivel Nacional y del Nivel Territorial, tiene en cuenta la participación de cada nivel en el total de Activos del Sector Público y el marco normativo al que pertenecen. La ficha técnica de las dos muestras se presenta a continuación:

Tabla 3-16 Ficha técnica determinación de muestras

Fórmula Utilizada	$n = \frac{N * Z_{\alpha}^2 * p * q}{d^2 * (N - 1) + Z_{\alpha}^2 * p * q}$ <p> n = Tamaño de la muestra N = Tamaño de la población 1-α = Nivel de confianza o seguridad α = Riesgo d = Precisión p = Proporción esperada (Desviación estándar de la población) que, generalmente, cuando no se tiene un valor, suele utilizarse un valor constante de 0,5 (Maximiza el tamaño muestral). p = 1 - p Zα = Valor obtenido mediante niveles de confianza. Es un valor constante que, si no se tiene su valor, se lo toma en relación al 95% de confianza equivale a 1,96 (como mas usual) o en relación al 99% de confianza equivale a 2,576, valor que queda a criterio del investigador. </p>
MUESTRA NACIONAL	
Concepto	Descripción
Diseño Muestral	Muestreo aleatorio simple
Población Objeto	Entidades reportantes del Nivel Nacional (Incluye Ban Rep y SGR)
Universo Representado	334 Entidades reportantes
Técnica	Diligenciamiento del formulario ECIC Aspectos cualitativos
Tamaño de la Muestra	35
Periodo de reporte	1 enero al 8 de marzo de 2020
Nivel de Confianza	95.0%
Riesgo	5.0%
Precisión	7.2%
Desviación Estándar	5.5%

MUESTRA TERRITORIAL	
Concepto	Descripción
Diseño Muestral	Muestreo aleatorio simple
Población Objeto	Entidades reportantes del Nivel Territorial
Universo Representado	3170 Entidades reportantes
Técnica	Diligenciamiento del formulario ECIC Aspectos cualitativos
Tamaño de la Muestra	45
Periodo de reporte	1 enero al 8 de marzo de 2020
Nivel de Confianza	95.0%
Riesgo	5.0%
Precisión	6.6%
Desviación Estándar	5.5%

Las entidades que hicieron parte la muestra son las siguientes:

MUESTRA NIVEL NACIONAL		
#	Entidad	Marco normativo
1	Sociedad Hotelera Tequendama S.A.	Empresas que no cotizan
2	Servicios Postales Nacionales S.A.	Empresas que no cotizan
3	E.S.P. Gestión Energética S.A.	Empresas que no cotizan
4	Sociedad de Activos Especiales S.A.S.	Empresas que no cotizan
5	Esenttia Masterbatch Ltda	Empresas que cotizan
6	Ecopetrol S.A.	Empresas que cotizan
7	E.S.P. Transelca S.A.	Empresas que cotizan
8	Caja Promotora de Vivienda Militar y de Policía	Empresas que cotizan
9	Ministerio de Defensa Nacional	Entidades de gobierno
10	U.A.E. de Gestión Pensional y Contribuciones Parafiscales de la Protección Social	Entidades de gobierno
11	Contraloría General de la República	Entidades de gobierno
12	Agencia Nacional de Minería	Entidades de gobierno
13	Fondo de Pasivo Social de Ferrocarriles Nacionales de Colombia	Entidades de gobierno
14	Departamento Nacional de Planeación	Entidades de gobierno
15	Ministerio de Transporte	Entidades de gobierno
16	Corporación Autónoma Regional del Guavio	Entidades de gobierno
17	Instituto Geográfico Agustín Codazzi	Entidades de gobierno
18	Computadores para Educar	Entidades de gobierno
19	Instituto Caro y Cuervo	Entidades de gobierno
20	Colpensiones - Fondo de Vejez	Entidades de gobierno
21	Fondo Nacional de Gestión de Riesgo de Desastres	Entidades de gobierno
22	Consejo Profesional de Biología	Entidades de gobierno
23	Unidad Nacional de Protección	Entidades de gobierno
24	Escuela Tecnológica Instituto Técnico Central	Entidades de gobierno
25	Fondo Único de Tecnologías de la Información y las Comunicaciones	Entidades de gobierno
26	Fondo Adaptación	Entidades de gobierno
27	Instituto Nacional de Formación Técnica Profesional de San Juan del Cesar	Entidades de gobierno
28	Instituto Nacional de Formación Técnica Profesional de San Andrés y Providencia	Entidades de gobierno
29	Administradora del Monopolio Rentístico de los Juegos de Suerte y Azar.	Entidades de gobierno
30	Patrimonio Autónomo Programa de Transformación Productiva - PTP	Patrimonios autónomos y Fondos
31	PAR Electrificadora del Atlántico S.A. E.S.P. - En Liquidación	Patrimonios autónomos y Fondos
32	PAR Electrificadora del Magdalena S.A. E.S.P. - En Liquidación	Patrimonios autónomos y Fondos
33	PA Electrolima - En Liquidación	Patrimonios autónomos y Fondos
34	PAR E.S.E. Antonio Nariño	Patrimonios autónomos y Fondos
35	Autoridad Nacional de Televisión- En Liquidación	Entidades en Liquidación

MUESTRA NIVEL TERRITORIAL			
#	Entidad	Marco normativo	Región
1	Departamento del Archipiélago de San Andrés, Providencia y Santa Catalina	Entidades de gobierno	Sea Flower
2	E.S.P. Servicios Públicos Domiciliarios - Morales Bolívar	Empresas que no cotizan	Caribe
3	E.S.E. Vida Sinú	Empresas que no cotizan	Caribe
4	E.S.P. Empresa de Acueducto, Alcantarillado y Aseo de Ovejas - Sucre	Empresas que no cotizan	Caribe
5	E.S.E. Centro de Salud Santa Lucía - Buenavista	Empresas que no cotizan	Caribe
6	Departamento del Cesar	Entidades de gobierno	Caribe
7	El Peñón - Bolívar	Entidades de gobierno	Caribe
8	Fondo de Vivienda de Interés Social y Reforma Urbana Distrital	Entidades de gobierno	Caribe
9	Oibana de Servicios Públicos	Empresas que no cotizan	Santanderes
10	E.S.E. San Cayetano - Guapotá	Empresas que no cotizan	Santanderes
11	El Carmen	Entidades de gobierno	Santanderes
12	Universidad de Pamplona	Entidades de gobierno	Santanderes
13	E.S.E. Hospital Regional San Juan de Dios - Yarumal	Empresas que no cotizan	Eje Cafetero y Antioquia
14	Centro de Diagnóstico Automotor de Risaralda S.A.	Empresas que no cotizan	Eje Cafetero y Antioquia
15	E.S.E. Hospital Sagrado Corazón de Jesús - Briceño	Empresas que no cotizan	Eje Cafetero y Antioquia
16	E.S.E. Hospital Mental - Filandia	Empresas que no cotizan	Eje Cafetero y Antioquia
17	E.S.P. Empresas Públicas de Salgar S.A.	Empresas que no cotizan	Eje Cafetero y Antioquia
18	Universidad de Antioquia	Entidades de gobierno	Eje Cafetero y Antioquia
19	Maceo	Entidades de gobierno	Eje Cafetero y Antioquia
20	Caucasia	Entidades de gobierno	Eje Cafetero y Antioquia
21	Belalcázar	Entidades de gobierno	Eje Cafetero y Antioquia
22	Instituto de Financiamiento, Promoción y Desarrollo de Ibagué	Empresas que no cotizan	Central
23	E.S.P. de Alcantarillado y Acueducto del Municipio de Ricaurte S.A.S.	Empresas que no cotizan	Central
24	E.S.P. Empresas Públicas de Facatativá	Empresas que no cotizan	Central
25	E.S.E. Hospital San Antonio - Ambalema	Empresas que no cotizan	Central
26	E.S.E. Centro de Salud de Paya	Empresas que no cotizan	Central
27	Empresa Férrea Regional S.A.S.	Empresas que no cotizan	Central
28	Instituto para la Economía Social	Entidades de gobierno	Central
29	Natagaima	Entidades de gobierno	Central
30	Instituto Municipal de Recreación y Deportes - Tocancipá	Entidades de gobierno	Central
31	Silvania	Entidades de gobierno	Central
32	Fomcultura Fondo Mixto de Cultura y Turismo del Huila	Entidades de gobierno	Central
33	Instituto Distrital de Patrimonio Cultural	Entidades de gobierno	Central
34	Federación Nacional de Departamentos	Entidades de gobierno	Central
35	Empresa de Transporte Masivo de Cali S.A.	Empresas que no cotizan	Pacífico
36	E.S.P. Servicios Públicos de San Pablo	Empresas que no cotizan	Pacífico
37	E.S.P. Aseo Alcalá S.A.	Empresas que no cotizan	Pacífico
38	Afrocaucana de Aguas S.A. E.S.P.	Empresas que no cotizan	Pacífico
39	San Pedro de Cartago	Entidades de gobierno	Pacífico
40	Instituto Municipal del Deporte y la Recreación - Guadalajara de Buga	Entidades de gobierno	Pacífico
41	Buesaco	Entidades de gobierno	Pacífico
42	E.S.E. del Municipio de Villavicencio	Empresas que no cotizan	Llanos - Orinoquía
43	Centro Regional de Educación de Orocué	Entidades de gobierno	Llanos - Orinoquía
44	E.S.E. Hospital Fronterizo - La Dorada	Empresas que no cotizan	Amazonía
45	Florencia - Caquetá	Entidades de gobierno	Amazonía

Consolidación de la información cualitativa por niveles (Nacional y Territorial)

El análisis que tiene mayor jerarquía, dadas las características de las entidades reportantes, parte de la segmentación de los resultados entre los Niveles Nacional y Territorial. La siguiente tabla comparativa, permitirá comprender de una mejor forma, no solo sus aspectos distintivos sino también, los comunes:

Gráfico 3-48 Características valoradas cualitativamente

Características	Fortalezas		Debilidades		Avances		Recomendaciones		Promedio
	Nacional	Territorial	Nacional	Territorial	Nacional	Territorial	Nacional	Territorial	
Sistemas de gestión	48.6%	13.3%	45.7%	37.8%	42.9%	37.8%	45.7%	35.6%	38.4%
Registro contable	22.9%	31.1%	28.6%	20.0%	31.4%	15.6%	25.7%	28.9%	25.5%
Comunicación entre dependencias	28.6%	20.0%	31.4%	17.8%	31.4%	15.6%	37.1%	15.6%	24.7%
Manual y políticas	37.1%	26.7%	5.7%	8.9%	34.3%	28.9%	22.9%	13.3%	22.2%
Software	17.1%	31.1%	17.1%	33.3%	8.6%	22.2%	11.4%	28.9%	21.2%
Recurso humano	34.3%	51.1%	2.9%		2.9%	11.1%	5.7%		18.0%
Capacitación	14.3%	4.4%	14.3%	15.6%	8.6%	4.4%	28.6%	31.1%	15.2%
Estructura organizacional	11.4%	4.4%	20.0%	26.7%		8.9%	17.1%	13.3%	14.6%
Reporte a entes de control	34.3%	17.8%		2.2%		6.7%	8.6%	6.7%	12.7%
Depuración	2.9%	8.9%	5.7%	4.4%	28.6%	15.6%	5.7%	8.9%	10.1%
Normas internacionales	2.9%	22.2%	2.9%	2.2%	11.4%	15.6%			9.5%
Comité de sostenibilidad		11.1%		4.4%	5.7%	6.7%		13.3%	8.3%
Análisis de información	2.9%	2.2%	11.4%	13.3%	5.7%	4.4%	11.4%	13.3%	8.1%
Soportes	11.4%	13.3%	5.7%	6.7%	2.9%	4.4%	8.6%	8.9%	7.7%
No se mencionan/No se identifican	5.7%	8.9%	17.1%	6.7%	2.9%	8.9%	2.9%		7.6%
Publicación	5.7%	2.2%	8.6%	6.7%	8.6%	2.2%	2.9%		5.3%
Revelaciones	5.7%		2.9%		5.7%	8.9%	2.9%		5.2%
Operaciones recíprocas	5.7%	2.2%	5.7%				2.9%		4.1%

¿Cómo leer la tabla?

Cada porcentaje de la tabla representa la proporción de entidades de la muestra de cada Nivel que mencionaron una característica determinada. Así, por ejemplo, en el cuadrante Sistemas de gestión-Nacional, arriba a la izquierda, el porcentaje de 48,6% significa que esa proporción de entidades, es decir, 17 de 35 entidades de la muestra del Nivel Nacional, se refirieron a circunstancias relacionadas con los Sistemas de gestión.

A propósito, esta característica es la más mencionada por las entidades, ya que, en promedio, el 39,0% evalúa temas relacionados con ella en los cuatro aspectos de la evaluación cualitativa, considerando ambos Niveles.

Otro aspecto importante de la tabla y, en general, del análisis de la información del presente capítulo, está relacionado con la interpretación de las características, ya que depende del aspecto cualitativo en el que se ubique (Fortalezas, Debilidad, Avances o Recomendaciones). Por ejemplo, siguiendo con los Sistemas de gestión, si el lector está ubicado en la columna de Fortalezas, debe relacionar su análisis con los aspectos positivos de esta característica, esto es, con la documentación de los procedimientos y su publicación o con mapas de riesgos definidos, entre otros. Por el contrario, si nos ubicamos en la columna Debilidades el lector debe pensar en, por ejemplo, la falta de procedimientos o en la desactualización de estos o también, en la falta de mapa de riesgos.

Los cuadrantes vacíos significan que ninguna entidad hizo referencia a esa característica específica, en relación, con ese aspecto cualitativo.

Para comprender la tabla, también es necesario definir las características y presentar ejemplos de lo manifestado por algunas entidades de las muestras. Esto se hace sin distinguir con rótulos, si los mismos (con referencia a los ejemplos), hacen parte de las Fortalezas, Debilidades,

Avances o Recomendaciones o si pertenecen al Nivel Nacional o Territorial, pues son fáciles de identificar y, de todas formas, cumplen con su función principal, proporcionar contexto al lector:

Definición de las características

- Sistemas de gestión: relacionado con el adecuado grado de avance en la implementación y actualización de controles, procedimientos documentados, mapas de riesgos y en menor medida con los planes de mejoramiento.
- Registro contable: hace referencia a la aplicación de las características y principios de la información contable, a los errores en la clasificación, reconocimiento y medición de las transacciones contables y fundamentalmente, a la valoración de los activos.
- Comunicación entre dependencias: esta característica está relacionada con la información que las áreas proveedoras de información financiera deben suministrar al proceso contable para que los registros se hagan oportuna y fiablemente. Tiene mucha relación con el software y la integración que este permite y también con los procedimientos en los que se define el flujo de información y responsables.
- Manual de políticas: esta característica se refiere a la actualización, cumplimiento definición o con la socialización del Manual de Políticas contables.
- Software: alude al correcto funcionamiento de los diferentes aplicativos que tienen las entidades, su parametrización, actualización o mejora. Es bien sabido que un sistema informático integrado, facilita la comunicación entre las áreas y disminuye los errores en el registro.
- Recurso humano: apunta a las personas capacitadas, competentes y comprometidas. Es una característica fundamentalmente positiva, como puede verse en la tabla.
- Capacitación: se refiere a las actividades orientadas a ampliar los conocimientos, habilidades y aptitudes del personal que labora en las entidades. La capacitación procura mejorar el desempeño y permite que las personas se adapten a las nuevas exigencias laborales, como la implementación y aplicación de los nuevos marcos normativos.
- Estructura organizacional: esta característica apunta a valorar el tipo de contratación del personal del área contable ya que en algunos casos el contador no es de planta o hay muchos contratistas que complican la continuidad del proceso dado que su rotación es alta. Esto genera inestabilidad, falta de compromiso institucional y deserción, desaprovechando las inversiones realizadas en capacitación.
- Reportes a entes de control: se refiere al envío de información, especialmente a la CGR y a la CGN, en los términos dispuestos por la ley.
- Depuración: esta actividad implica la determinación de la existencia real de bienes, de derechos y obligaciones que afectan el patrimonio de la entidad, depurando y castigando

los valores que presenten un estado de cobranza o pago incierto y evaluando la procedencia de su eliminación o incorporación, según sea el caso.

- Normas internacionales: alude a la aplicación y cumplimiento de los nuevos marcos normativos dispuestos por la CGN para la actividad contable de las entidades.
- Comité de sostenibilidad contable: esta característica hace referencia a su creación, mantenimiento o agrupamiento continuo para garantizar de manera permanente la depuración y mejora de la calidad de la información financiera.
- Análisis de información: se refiere, fundamentalmente, a la formulación y medición de indicadores y a la utilización de estos para la toma de decisiones en el proceso contable y en la alta dirección.
- Soportes: se trata de los soportes de las transacciones contables (firmas, fechas, etc.), así como de la conservación de los documentos que soportan las transacciones de acuerdo con las normas de archivo y con las tablas de retención documental. Todas estas medidas, buscan evitar el uso del papel y facilitar la consulta e identificación del hecho generador de cada transacción.
- No se mencionan/No se identifican: lamentablemente algunas entidades no son conscientes de la importancia de este ejercicio cualitativo porque dejan estos espacios en blanco o escriben generalidades imposibles de categorizar.
- Publicación: está relacionada con la publicación en página web y en forma oportuna de los estados financieros y en menor medida con la presentación de los mismos en la rendición de cuentas ante la ciudadanía.
- Revelaciones: habla de la calidad de las revelaciones de las entidades. Los nuevos marcos normativos son muy exigentes al respecto y, por lo tanto, algunas evaluaciones mencionan esta característica.
- Operaciones recíprocas: se refiere a la actividad que entre entidades públicas se da para conciliar las operaciones recíprocas y proceder a su eliminación y, con ello, mejorar la calidad de la información contable que consolida la CGN. Lamentablemente, aunque mencionada, es la que menos lo hace entre todas las características presentadas en este capítulo.

Consolidación de la información cualitativa por marcos normativos

La CGN busca brindar al ciudadano distintas alternativas de análisis, diversos puntos de vista que complementen el tradicional. En este apartado se presenta la tabla dividida por marcos normativos. El análisis se realiza de la misma forma que se hizo en el anterior título ¿Cómo leer la tabla?, y que trataba sobre los niveles Nacional y Territorial:

Nivel Nacional	Fortalezas		Debilidades		Avances		Recomendaciones		Promedio
	Gobierno	Empresas	Gobierno	Empresas	Gobierno	Empresas	Gobierno	Empresas	
Características									
Sistemas de gestión	33,3%	71,4%	42,9%	50,0%	38,1%	50,0%	57,1%	28,6%	46,4%
Comunicación entre dependencias	19,0%	42,9%	38,1%	21,4%	33,3%	28,6%	47,6%	21,4%	31,5%
Manual de políticas	42,9%	28,6%	9,5%		42,9%	21,4%	28,6%	14,3%	26,9%
Registro contable	28,6%	14,3%	42,9%	7,1%	38,1%	21,4%	33,3%	14,3%	25,0%
Reporte a entes de control	23,8%	50,0%					9,5%	7,1%	22,6%
Capacitación	9,5%	21,4%	23,8%		4,8%	14,3%	28,6%	28,6%	18,7%
Depuración	4,8%		9,5%		28,6%	28,6%	9,5%		16,2%
Software	14,3%	21,4%	23,8%	7,1%	4,8%	14,3%	19,0%		15,0%
Recurso humano	38,1%	28,6%	4,8%		4,8%		4,8%	7,1%	14,7%
Estructura organizacional	14,3%	7,1%	28,6%	7,1%			23,8%	7,1%	14,7%
Análisis de información	4,8%		19,0%		9,5%		19,0%		13,1%
Soportes	19,0%		9,5%			7,1%	14,3%		12,5%
No se mencionan/No se identifican	4,8%	7,1%	9,5%	28,6%	4,8%			7,1%	10,3%
Normas internacionales	4,8%		4,8%		9,5%	14,3%			8,3%
Publicación	4,8%	7,1%	9,5%	7,1%	14,3%			7,1%	8,3%
Operaciones recíprocas	4,8%	7,1%	9,5%				4,8%		6,5%
Revelaciones	9,5%		4,8%		4,8%	7,1%	4,8%		6,2%
Comité de sostenibilidad					4,8%	7,1%			6,0%

de Entidades de gobierno Nivel Nacional: 21

de Empresas Nivel Nacional: 14

Entonces, en el caso del Nivel Nacional, el primer cuadrante, arriba a la izquierda, es decir, 33,3%, quiere decir que esa proporción de la muestra de 21 Entidades de Gobierno de este nivel, menciona que una de sus fortalezas son los Sistemas de gestión.

La columna Promedio, por otra parte, indica cuales fueron, en orden descendente, las características más mencionadas, en promedio (valga la redundancia), por las entidades. Las siguientes tablas, pertinentes al Nivel Territorial, se analizan de la misma forma:

Nivel Territorial	Fortalezas		Debilidades		Avances		Recomendaciones		Promedio
	Gobierno	Empresas	Gobierno	Empresas	Gobierno	Empresas	Gobierno	Empresas	
Características									
Sistemas de gestión	18,2%	8,7%	50,0%	26,1%	40,9%	34,8%	45,5%	26,1%	31,3%
Capacitación	45,5%	56,5%			4,5%	17,4%			31,0%
Reporte a entes de control	40,9%	21,7%	27,3%	39,1%	13,6%	30,4%	13,6%	43,5%	28,8%
Comunicación entre dependencias	36,4%	26,1%	22,7%	17,4%	13,6%	17,4%	36,4%	21,7%	24,0%
Registro contable	45,5%	8,7%	13,6%	4,3%	40,9%	17,4%	13,6%	13,0%	19,6%
Manual de políticas	22,7%	17,4%	18,2%	17,4%	18,2%	13,0%	22,7%	8,7%	17,3%
Análisis de información	31,8%	13,0%		4,3%	9,1%	21,7%			16,0%
Depuración	4,5%	4,3%	13,6%	17,4%		8,7%	36,4%	26,1%	15,9%
Software	4,5%	4,3%	22,7%	30,4%	4,5%	13,0%	9,1%	17,4%	13,3%
No se mencionan/No se identifican	4,5%		27,3%		4,5%	4,3%	22,7%	4,3%	11,3%
Normas internacionales	18,2%	8,7%	9,1%	4,3%	9,1%		18,2%		11,3%
Recurso humano	18,2%	17,4%	4,5%		4,5%	8,7%	4,5%	8,7%	9,5%
Estructura organizacional	9,1%	8,7%	4,5%	4,3%	22,7%	8,7%	9,1%	8,7%	9,5%
Soportes	9,1%	13,0%	4,5%	4,3%	9,1%	4,3%	13,6%	13,0%	8,9%
Revelaciones					9,1%	8,7%			8,9%
Publicación	13,6%	4,3%	4,5%	8,7%	13,6%	4,3%			8,2%
Operaciones recíprocas	4,5%		9,1%	4,3%	4,5%				5,6%
Comité de sostenibilidad	4,5%								4,5%

de Entidades de gobierno Nivel Territorial: 22

de Empresas Nivel Territorial: 23

Consolidación de la información cualitativa por regiones

Conforme a lo establecido en el Plan Nacional de Desarrollo (PND) 2018-2022, sobre la clasificación del país en ocho regiones para el diseño y aplicación de programas y proyectos, en este numeral se presenta el análisis por regiones. Se toman cuatro regiones como las más representativas y las otras cuatro se agrupan en Otras. No sobra aclarar que esta tabla resumen, solo aplica para las entidades del Nivel Territorial:

Características	Fortalezas					Debilidades					Avances					Recomendaciones					Prom	
	AyEC	Cen	Car	Pac	Otras	AyEC	Cen	Car	Pac	Otras	AyEC	Cen	Car	Pac	Otras	AyEC	Cen	Car	Pac	Otras		
Manual de políticas	44%	54%	57%	43%	56%						22%	8%	14%		11%						34%	
Sistemas de gestión	22%	15%			22%	78%	31%	29%	14%	33%	56%	46%	29%	29%	22%	44%	31%	29%	43%	33%	34%	
Registro contable		62%	29%	14%	33%	33%	31%	57%	14%	33%	22%	31%	29%		22%	23%	57%	29%	22%		31%	
Capacitación	22%	54%	29%	14%	22%		38%		29%	22%	22%	8%	29%		22%	33%	31%	14%	14%	44%	26%	
Comunicación entre dependencias	22%	31%	14%	14%	44%			14%	14%	22%	44%	15%		57%	33%	22%	8%		14%	22%	25%	
Normas internacionales	22%	8%		57%	33%				14%			15%	14%	14%	33%						24%	
Depuración	22%					22%	46%		14%	33%		15%	14%		11%	33%	23%				24%	
Análisis de información					22%	11%	38%			11%	11%	8%				33%	38%	14%	43%	22%	23%	
Operaciones recíprocas												8%			33%						21%	
Reporte a entes de control	11%	23%	29%	14%	22%	33%	15%	14%	29%		33%	15%	14%		11%		15%	29%	14%	22%	20%	
Soportes	22%	23%	14%				15%	14%			11%			14%		22%	15%				17%	
Recurso humano	33%	8%			11%		15%				11%	8%			11%		38%	14%			17%	
Software	33%	15%	29%		11%					11%	11%	8%			11%		15%			11%	16%	
Revelaciones		15%		14%	11%		8%		29%			8%		29%	11%						16%	
No se mencionan/ No se identifican		8%		14%	22%		8%			11%		31%	14%	14%	11%		15%	14%		11%	15%	
Estructura organizacional	11%					11%	23%		14%	11%				14%	11%		11%	15%	14%	14%	11%	14%
Publicación	11%						15%			11%		8%									11%	
Comité de sostenibilidad	11%																				11%	

4. EVALUACIÓN CONTROL INTERNO CONTABLE VS DICTAMEN CONTRALORÍA GENERAL DE LA REPÚBLICA

En este capítulo se comparan tres evaluaciones del proceso contable desde distintos puntos de vista. Dos de ellas, las realiza directamente la Contraloría General de la República (CGR) y la restante, la calcula y consolida la Contaduría General de la Nación (CGN) para exponer los resultados en este informe.

Las dos evaluaciones llevadas a cabo por la CGR y sus entes territoriales, en el caso de las entidades de este nivel, están relacionadas con: 1) La verificación de la evaluación de control fiscal interno (a partir de ahora ECFI) y, 2) El dictamen a los estados financieros de las entidades que fueron seleccionadas para, valga la redundancia, dictaminar el Estado de Situación Financiera y de Resultados de la Nación y el Estado de Situación Financiera y de Resultados de la Hacienda Pública. La CGN por su parte, calcula y consolida los resultados de la evaluación del Control Interno Contable (a partir de ahora ECIC), que realizan los jefes de control interno al proceso contable de las entidades.

	¿Qué evalúan?
ECFI	La calidad y eficiencia de la aplicación y observancia de los sistemas y mecanismos de Control Interno de las entidades públicas.
Dictamen	El cumplimiento de la normativa contable y verifica que los estados financieros emitidos por las entidades contables públicas reflejen razonablemente su situación económica y financiera.
ECIC	La existencia y efectividad de procedimientos de control y verificación de las actividades propias del proceso contable que garanticen razonablemente que la información financiera, económica, social y ambiental cumpla con las características de relevancia y representación fiel de acuerdo con la Resolución 193 de 2016 emitida por la CGN.

Es muy importante tener en cuenta que el desarrollo de este capítulo parte de las evaluaciones que se efectuaron en 2018 y no en 2019. Es necesario que sea de esta forma porque, durante el periodo en el que se elabora este informe (marzo y abril de 2020), la CGR y sus entes territoriales, aún no llevan a cabo las evaluaciones que les corresponden. De todas formas, a pesar del desfase, creemos que el presente análisis es pertinente, teniendo en cuenta que los resultados, salvo excepciones y, al menos, desde un punto de vista agregado, no cambian considerablemente entre un año y otro. La experiencia de la CGN desde 2013, ha mostrado que las conclusiones al respecto son generales y de mucha similitud, tal y como podrá apreciarse más adelante.

Ahora bien, con relación a las entidades seleccionadas en este capítulo, su procedencia y cantidad, es importante señalar que corresponden a las que integraron la muestra que la CGR escogió para dictaminar el Estado de Situación Financiera y de Resultados de la Nación y el Estado de Situación Financiera y de Resultados de la Hacienda Pública de la vigencia 2018. Solo fueron consideradas las que contaban con calificación tanto en la ECFI como en el dictamen.

Se consideraron entonces 366 entidades: 79 Nacionales y 287 Territoriales. Desde el punto de vista del marco normativo se clasifican de la siguiente manera: 273 Entidades de gobierno (67 Nacionales y 206 Territoriales), 11 Empresas que cotizan (8 Nacionales y 3 Territoriales) y 82 Empresas que no cotizan (4 Nacionales y 78 Territoriales).

Con relación a los criterios de evaluación utilizados en las tres valoraciones, es preciso plasmarlos en una tabla, ya que, de esa forma, el lector puede apreciar las diferencias, pero también, su consistencia:

Tabla 4-1 Criterios de evaluación

CRITERIOS DE EVALUACIÓN			
	ECFI	Dictamen	ECIC
1	Eficiente	Sin salvedades	Eficiente
2	Con deficiencia	Con salvedades	Adecuado
3	Ineficiente	Adversa o negativa	Deficiente
4		Abstención	

Las tres evaluaciones tienen entonces, criterios de evaluación similares que, más allá de las diferencias de denominación, deberían generar resultados consistentes. Por ejemplo: Una entidad que tuvo calificación Eficiente en la ECFI se esperaría que tuviera una calificación similar en el Dictamen y en la ECIC. Aunque los tres criterios no tienen enfoques de evaluación iguales, si juzgan aspectos del proceso contable que, desde un punto de vista técnico y sistémico, deberían producir conclusiones similares. En este sentido, llama la atención que una entidad sea calificada con Eficiente en la ECIC, pero tiene una opinión Adversa o negativa sobre sus estados financieros.

Las tres calificaciones evalúan aspectos relacionados con el proceso contable y por lo tanto sus resultados deberían guardar consistencia; sin embargo, la comparación que se presenta más adelante permite demostrar que, en muchos casos, no necesariamente una calificación Eficiente del sistema de Control Interno Contable está relacionada con una calificación Eficiente del control fiscal o con un dictamen limpio de los estados financieros por parte de la Contraloría General de la República.

Esta lógica es la que sustenta y le da valor a este capítulo, el cual se viene presentando desde hace más de un lustro, con el propósito de aportar en la discusión sobre estos temas y reflexionar sobre la práctica profesional. Se debe reconocer que, aunque lenta, la mejoría del proceso contable es evidente.

En la siguiente tabla se presenta el resumen de este comparativo. En los anexos del presente informe se presenta la totalidad de las entidades y sus calificaciones.

Tabla 4-2 Resumen comparación por marco normativo y total

NIVEL NACIONAL

RESUMEN ENTIDADES DE GOBIERNO

Número de entidades 67

Número de entidades por criterio	ECIF			Dictamen			ECIC		
	Criterio	Número	Porcentaje	Criterio	Número	Porcentaje	Criterio	Número	Porcentaje
Número de entidades por criterio	E	12	17,9%	SS	12	17,9%	E	57	85,1%
	CD	47	70,1%	CS	21	31,3%	A	8	11,9%
	I	8	11,9%	AoN	31	46,3%	D	2	3,0%
Total		67	100,0%	A	3	4,5%		67	100,0%

RESUMEN EMPRESAS

Número de entidades 12

Número de entidades por criterio	ECIF			Dictamen			ECIC		
	Criterio	Número	Porcentaje	Criterio	Número	Porcentaje	Criterio	Número	Porcentaje
Número de entidades por criterio	E	11	91,7%	SS	10	83,3%	E	12	100,0%
	CD	1	8,3%	CS			A		
	I			AoN	2	16,7%	D		
Total		12	100,0%	A				12	100,0%

NIVEL TERRITORIAL

RESUMEN ENTIDADES DE GOBIERNO

Número de entidades 206

Número de entidades por criterio	ECIF			Dictamen			ECIC		
	Criterio	Número	Porcentaje	Criterio	Número	Porcentaje	Criterio	Número	Porcentaje
Número de entidades por criterio	E	71	34,5%	SS	36	17,5%	E	164	79,6%
	CD	110	53,4%	CS	118	57,3%	A	38	18,4%
	I	25	12,1%	AoN	48	23,3%	D	4	1,9%
Total		206	100,0%	A	4	1,9%		206	100,0%

RESUMEN EMPRESAS

Número de entidades 81

Número de entidades por criterio	ECIF			Dictamen			ECIC		
	Criterio	Número	Porcentaje	Criterio	Número	Porcentaje	Criterio	Número	Porcentaje
Número de entidades por criterio	E	41	50,6%	SS	25	30,9%	E	74	91,4%
	CD	33	40,7%	CS	40	49,4%	A	7	8,6%
	I	7	8,6%	AoN	13	16,0%	D		
Total		81	100,0%	A	3	3,7%		81	100,0%

RESUMEN TOTAL NACIONAL + TERRITORIAL

Número de entidades 366

Número de entidades por criterio	ECIF			Dictamen			ECIC		
	Criterio	Número	Porcentaje	Criterio	Número	Porcentaje	Criterio	Número	Porcentaje
Número de entidades por criterio	E	135	36,9%	SS	83	22,7%	E	307	83,9%
	CD	191	52,2%	CS	179	48,9%	A	53	14,5%
	I	40	10,9%	AoN	94	25,7%	D	6	1,6%
Total		366	100,0%	A	10	2,7%		366	100,0%

En el caso de las Entidades de gobierno del Nivel Nacional puede apreciarse que el 85,1% de las entidades de la muestra están calificadas como Eficientes en la ECIC, mientras que solo el 17,9% tienen calificación Eficiente en la ECFI y un dictamen Sin Salvedades a sus estados. Como se advirtió anteriormente, aunque los criterios de calificación no son exactamente iguales, se esperaría una mayor aproximación si se considera que una buena calificación del Control Interno Contable, debería estar reflejada en la opinión a los estados financieros y en el control fiscal interno.

Se observa una mayor consistencia entre las Empresas del Nivel Nacional. De las 12 que hicieron parte de la muestra, el 100% tuvo calificación Eficiente en la ECIC, el 91,7% fue también Eficiente en la ECFI y el 83,3% un dictamen sin salvedades a sus estados financieros.

En el Nivel Territorial, las Entidades de gobierno el 79,6% tienen una ECIC Eficiente, el 34,5% una ECIF también Eficiente y el 17,5% un dictamen Sin salvedades, comportamiento parecido a las entidades del Nivel Nacional.

Las Empresas Territoriales aunque tienen mejores resultados que las Entidades de gobierno de su mismo nivel, resultan inferiores a las calificaciones de las empresas nacionales. En este caso, el 91,4% tienen una ECIC Eficiente, el 50,6% una ECFI Eficiente y el 20,9% un dictamen Sin salvedades.

Es evidente por tanto, como se esbozó desde el principio y también, durante los años en los que se ha realizado esta comparación, que la calificación de la ECIC es, en todos los casos, mejor o mucho mejor que los resultados de las dos evaluaciones realizadas por la CGR y sus entes territoriales. Esta es una conclusión que se repite pero, año a año.

Para mayores referencias sobre las calificaciones de la CGR por favor consulte los informes de Auditoría al Balance General de la Nación y al Balance General de la Hacienda Pública en el siguiente enlace:

<https://www.contraloria.gov.co/resultados/informes/informes-constitucionales>

La siguiente tabla muestra las calificaciones de las 366 entidades de forma paralela para apreciar individualmente la comparación:

Tabla 4-3 Anexos

NIVEL NACIONAL

ENTIDADES DE GOBIERNO							
CONVENCIONES		E	Eficiente	SS	Sin salvedades	E	Eficiente
		CD	Con deficiencias	CS	Con salvedades	A	Adecuado
		I	Ineficiente	AoN	Adversa o negativa	D	Deficiente
				A	Abstención		
No.	ENTIDAD	ECFI		Dictamen		ECIC	
1	Administradora Colombiana de Pensiones	E		SS		E	
		CD		CS		A	
		I		AoN		D	
				A			
2	Agencia de Desarrollo Rural - ADR	E		SS		E	
		CD		CS		A	
		I		AoN		D	
				A			
3	Agencia de Renovación del Territorio	E		SS		E	
		CD		CS		A	
		I		AoN		D	
				A			
4	Agencia Nacional de Infraestructura	E		SS		E	
		CD		CS		A	
		I		AoN		D	
				A			
5	Agencia Nacional de Tierras	E		SS		E	
		CD		CS		A	
		I		AoN		D	
				A			
6	Caja de Retiro de las Fuerzas Militares	E		SS		E	
		CD		CS		A	
		I		AoN		D	
				A			
7	Colpensiones - Fondo de Invalidez	E		SS		E	
		CD		CS		A	
		I		AoN		D	
				A			
8	Colpensiones - Fondo de Sobrevivientes	E		SS		E	
		CD		CS		A	
		I		AoN		D	
				A			
9	Colpensiones - Fondo de Vejez	E		SS		E	
		CD		CS		A	
		I		AoN		D	
				A			
10	Consejo Superior de la Judicatura	E		SS		E	
		CD		CS		A	
		I		AoN		D	
				A			
11	Corporación Autónoma Regional de Chivor	E		SS		E	
		CD		CS		A	
		I		AoN		D	
				A			

NIVEL NACIONAL

ENTIDADES DE GOBIERNO

CONVENCIONES	E	Eficiente	SS	Sin salvedades	E	Eficiente
	CD	Con deficiencias	CS	Con salvedades	A	Adecuado
	I	Ineficiente	AoN	Adversa o negativa	D	Deficiente
			A	Abstención		

No.	ENTIDAD	ECFI		Dictamen		ECIC	
12	Corporación Autónoma Regional de Cundinamarca	E		SS		E	●
		CD		CS		A	
		I	●	AoN	●	D	
				A			
13	Corporación Autónoma Regional de Defensa de la Meseta de Bucaramanga	E	●	SS	●	E	●
		CD		CS		A	
		I		AoN		D	
				A			
14	Corporación Autónoma Regional de la Frontera Nororiental	E		SS		E	●
		CD		CS	●	A	
		I	●	AoN		D	
				A			
15	Corporación Autónoma Regional de La Guajira	E	●	SS		E	●
		CD		CS	●	A	
		I		AoN		D	
				A			
16	Corporación Autónoma Regional de la Orinoquía	E		SS		E	●
		CD	●	CS		A	
		I		AoN	●	D	
				A			
17	Corporación Autónoma Regional de las Cuencas de los Ríos Rionegro y Nare	E		SS		E	●
		CD	●	CS	●	A	
		I		AoN		D	
				A			
18	Corporación Autónoma Regional de Risaralda	E		SS		E	●
		CD	●	CS	●	A	
		I		AoN		D	
				A			
19	Corporación Autónoma Regional del Atlántico	E		SS		E	●
		CD	●	CS		A	
		I		AoN	●	D	
				A			
20	Corporación Autónoma Regional del Cesar	E		SS		E	●
		CD	●	CS		A	
		I		AoN	●	D	
				A			
21	Corporación Autónoma Regional del Guavio	E		SS		E	●
		CD	●	CS		A	
		I		AoN	●	D	
				A			
22	Corporación Autónoma Regional del Río Grande de La Magdalena	E		SS		E	●
		CD		CS		A	
		I	●	AoN	●	D	
				A			
23	Corporación Autónoma Regional del Valle del Cauca	E		SS		E	●
		CD	●	CS	●	A	
		I		AoN		D	
				A			

NIVEL NACIONAL

ENTIDADES DE GOBIERNO

CONVENCIONES	E	Eficiente	SS	Sin salvedades	E	Eficiente
	CD	Con deficiencias	CS	Con salvedades	A	Adecuado
	I	Ineficiente	AoN	Adversa o negativa	D	Deficiente
			A	Abstención		

No.	ENTIDAD	ECFI		Dictamen		ECIC	
24	Corporación Autónoma Regional para el Desarrollo Sostenible del Chocó	E		SS		E	
		CD		CS		A	
		I		AoN		D	
				A			
25	Corporación Colombiana de Investigación Agropecuaria	E		SS		E	
		CD		CS		A	
		I		AoN		D	
				A			
26	Corporación de Alta Tecnología para la Defensa	E		SS		E	
		CD		CS		A	
		I		AoN		D	
				A			
27	Corporación para el Desarrollo Sostenible de la Mojana y el San Jorge	E		SS		E	
		CD		CS		A	
		I		AoN		D	
				A			
28	Corporación para el Desarrollo Sostenible de Urabá	E		SS		E	
		CD		CS		A	
		I		AoN		D	
				A			
29	Deuda Pública Nación	E		SS		E	
		CD		CS		A	
		I		AoN		D	
				A			
30	Dirección de Impuestos y Aduanas Nacionales	E		SS		E	
		CD		CS		A	
		I		AoN		D	
				A			
31	Escuela Superior de Administración Pública	E		SS		E	
		CD		CS		A	
		I		AoN		D	
				A			
32	Fondo Adaptación	E		SS		E	
		CD		CS		A	
		I		AoN		D	
				A			
33	Fondo Único de Tecnologías de la Información y las Comunicaciones	E		SS		E	
		CD		CS		A	
		I		AoN		D	
				A			
34	Instituto Colombiano Agropecuario	E		SS		E	
		CD		CS		A	
		I		AoN		D	
				A			

NIVEL NACIONAL

ENTIDADES DE GOBIERNO

CONVENCIONES	E	Eficiente	SS	Sin salvedades	E	Eficiente
	CD	Con deficiencias	CS	Con salvedades	A	Adecuado
	I	Ineficiente	AoN	Adversa o negativa	D	Deficiente
			A	Abstención		

No.	ENTIDAD	ECFI		Dictamen		ECIC	
35	Instituto Colombiano de Bienestar Familiar	E		SS		E	
		CD		CS		A	
		I		AoN		D	
				A			
36	Instituto de Casas Fiscales del Ejército	E		SS		E	
		CD		CS		A	
		I		AoN		D	
				A			
37	Instituto Nacional de Vías	E		SS		E	
		CD		CS		A	
		I		AoN		D	
				A			
38	Instituto Nacional Penitenciario y Carcelario	E		SS		E	
		CD		CS		A	
		I		AoN		D	
				A			
39	Instituto Tolimense de Formación Técnica Profesional	E		SS		E	
		CD		CS		A	
		I		AoN		D	
				A			
40	Ministerio de Agricultura Y Desarrollo Rural	E		SS		E	
		CD		CS		A	
		I		AoN		D	
				A			
41	Ministerio de Comercio, Industria y Turismo	E		SS		E	
		CD		CS		A	
		I		AoN		D	
				A			
42	Ministerio de Defensa Nacional	E		SS		E	
		CD		CS		A	
		I		AoN		D	
				A			
43	Ministerio de Educación Nacional	E		SS		E	
		CD		CS		A	
		I		AoN		D	
				A			
44	Ministerio de Hacienda y Crédito Público	E		SS		E	
		CD		CS		A	
		I		AoN		D	
				A			
45	Ministerio De Justicia Y del Derecho	E		SS		E	
		CD		CS		A	
		I		AoN		D	
				A			
46	Ministerio de Minas y Energía	E		SS		E	
		CD		CS		A	
		I		AoN		D	
				A			

NIVEL NACIONAL

ENTIDADES DE GOBIERNO

CONVENCIONES	E	Eficiente	SS	Sin salvedades	E	Eficiente
	CD	Con deficiencias	CS	Con salvedades	A	Adecuado
	I	Ineficiente	AoN	Adversa o negativa	D	Deficiente
			A	Abstención		

No.	ENTIDAD	ECFI		Dictamen		ECIC	
47	Ministerio de Tecnologías de la Información y las Comunicaciones	E		SS		E	
		CD		CS		A	
		I		AoN		D	
				A			
48	Ministerio de Transporte	E		SS		E	
		CD		CS		A	
		I		AoN		D	
				A			
49	Ministerio de Vivienda, Ciudad y Territorio	E		SS		E	
		CD		CS		A	
		I		AoN		D	
				A			
50	Ministerio del Trabajo	E		SS		E	
		CD		CS		A	
		I		AoN		D	
				A			
51	Policía Nacional	E		SS		E	
		CD		CS		A	
		I		AoN		D	
				A			
52	Registraduría Nacional del Estado Civil	E		SS		E	
		CD		CS		A	
		I		AoN		D	
				A			
53	Servicio Nacional de Aprendizaje	E		SS		E	
		CD		CS		A	
		I		AoN		D	
				A			
54	Superintendencia de Notariado y Registro	E		SS		E	
		CD		CS		A	
		I		AoN		D	
				A			
55	Tesoro Nacional	E		SS		E	
		CD		CS		A	
		I		AoN		D	
				A			
56	U.A.E. Agencia Nacional de Hidrocarburos	E		SS		E	
		CD		CS		A	
		I		AoN		D	
				A			
57	U.A.E. Autoridad Nacional de Licencias Ambientales	E		SS		E	
		CD		CS		A	
		I		AoN		D	
				A			

NIVEL NACIONAL

ENTIDADES DE GOBIERNO

CONVENCIONES	E	Eficiente	SS	Sin salvedades	E	Eficiente
	CD	Con deficiencias	CS	Con salvedades	A	Adecuado
	I	Ineficiente	AoN	Adversa o negativa	D	Deficiente
			A	Abstención		

No.	ENTIDAD	ECFI		Dictamen		ECIC	
58	U.A.E. de Gestión Pensional y Contribuciones Parafiscales de la Protección Social	E		SS		E	
		CD		CS		A	
		I		AoN		D	
				A			
59	U.A.E. de la Aeronáutica Civil	E		SS		E	
		CD		CS		A	
		I		AoN		D	
				A			
60	U.A.E. de La Dirección De Impuestos Y Aduanas Nacionales	E		SS		E	
		CD		CS		A	
		I		AoN		D	
				A			
61	Unidad de Servicios Penitenciarios y Carcelarios	E		SS		E	
		CD		CS		A	
		I		AoN		D	
				A			
62	Unidad Para La Atención Y Reparación Integral a las Víctimas	E		SS		E	
		CD		CS		A	
		I		AoN		D	
				A			
63	Universidad de Caldas	E		SS		E	
		CD		CS		A	
		I		AoN		D	
				A			
64	Universidad del Pacífico	E		SS		E	
		CD		CS		A	
		I		AoN		D	
				A			
65	Universidad Nacional de Colombia	E		SS		E	
		CD		CS		A	
		I		AoN		D	
				A			
66	Universidad Surcolombiana	E		SS		E	
		CD		CS		A	
		I		AoN		D	
				A			
67	Universidad Tecnológica de Pereira	E		SS		E	
		CD		CS		A	
		I		AoN		D	
				A			

NIVEL NACIONAL

EMPRESAS QUE COTIZAN Y NO COTIZAN

CONVENCIONES	E	Eficiente	SS	Sin salvedades	E	Eficiente
	CD	Con deficiencias	CS	Con salvedades	A	Adecuado
	D	Deficiente	AoN	Adversa o negativa	D	Deficiente
			A	Abstención		

No.	ENTIDAD	ECFI		Dictamen		ECIC	
1	Banco Agrario de Colombia	E	●	SS	●	E	●
		CD		CS		A	
		D		AoN		D	
				A			
2	Cenit Transporte y Logística de Hidrocarburos S.A.S.	E	●	SS	●	E	●
		CD		CS		A	
		D		AoN		D	
				A			
3	E.S.P. Transelca S.A.	E	●	SS	●	E	●
		CD		CS		A	
		D		AoN		D	
				A			
4	Ecopetrol S.A.	E	●	SS	●	E	●
		CD		CS		A	
		D		AoN		D	
				A			
5	Fondo Nacional del Ahorro	E	●	SS	●	E	●
		CD		CS		A	
		D		AoN		D	
				A			
6	Instituto Colombiano de Crédito Educativo y Estudios Técnicos en el Exterior	E	●	SS	●	E	●
		CD		CS		A	
		D		AoN		D	
				A			
7	Interconexión Eléctrica S.A.	E	●	SS	●	E	●
		CD		CS		A	
		D		AoN		D	
				A			
8	Refinería de Cartagena S.A.S	E	●	SS		E	●
		CD		CS		A	
		D		AoN	●	D	
				A			
9	E.S.P. Centrales Eléctricas de Nariño S.A.	E	●	SS	●	E	●
		CD		CS		A	
		D		AoN		D	
				A			
10	E.S.P. Centrales Eléctricas del Cauca S.A.	E	●	SS	●	E	●
		CD		CS		A	
		D		AoN		D	
				A			
11	E.S.P. Electrificadora del Huila S.A.	E	●	SS		E	●
		CD	●	CS		A	
		D		AoN	●	D	
				A			
12	E.S.P. Gececlca 3 S.A.S.	E	●	SS	●	E	●
		CD		CS		A	
		D		AoN		D	
				A			

NIVEL TERRITORIAL
ENTIDADES DE GOBIERNO

CONVENCIONES		E	Eficiente	SS	Sin salvedades	E	Eficiente
		CD	Con deficiencias	CS	Con salvedades	A	Adecuado
		I	Ineficiente	AoN	Adversa o negativa	D	Deficiente
				A	Abstención		
No.	ENTIDAD	ECFI		Dictamen		ECIC	
1	Abejorral	E		SS		E	
		CD		CS		A	
		I		AoN		D	
				A			
2	Ábrego	E		SS		E	
		CD		CS		A	
		I		AoN		D	
				A			
3	Agencia De Educación Superior De Medellín - Sapiencia	E		SS		E	
		CD		CS		A	
		I		AoN		D	
				A			
4	Albania - Guajira	E		SS		E	
		CD		CS		A	
		I		AoN		D	
				A			
5	Alejandría	E		SS		E	
		CD		CS		A	
		I		AoN		D	
				A			
6	Anserma De Los Caballeros	E		SS		E	
		CD		CS		A	
		I		AoN		D	
				A			
7	Arboledas	E		SS		E	
		CD		CS		A	
		I		AoN		D	
				A			
8	Ariguaní	E		SS		E	
		CD		CS		A	
		I		AoN		D	
				A			
9	Armenia	E		SS		E	
		CD		CS		A	
		I		AoN		D	
				A			
10	Atrato	E		SS		E	
		CD		CS		A	
		I		AoN		D	
				A			
11	Ayapel	E		SS		E	
		CD		CS		A	
		I		AoN		D	
				A			

NIVEL TERRITORIAL

ENTIDADES DE GOBIERNO

CONVENCIONES	E	Eficiente	SS	Sin salvedades	E	Eficiente
	CD	Con deficiencias	CS	Con salvedades	A	Adecuado
	I	Ineficiente	AoN	Adversa o negativa	D	Deficiente
			A	Abstención		

No.	ENTIDAD	ECFI		Dictamen		ECIC	
12	Baranoa	E		SS		E	
		CD		CS		A	
		I		AoN		D	
				A			
13	Barbacoas	E		SS		E	
		CD		CS		A	
		I		AoN		D	
				A			
14	Barrancabermeja	E		SS		E	
		CD		CS		A	
		I		AoN		D	
				A			
15	Barrancas	E		SS		E	
		CD		CS		A	
		I		AoN		D	
				A			
16	Barranquilla, Distrito Especial, Industrial Y Portuario	E		SS		E	
		CD		CS		A	
		I		AoN		D	
				A			
17	Bello	E		SS		E	
		CD		CS		A	
		I		AoN		D	
				A			
18	Biblioteca Pública Piloto De Medellín Para La América Latina	E		SS		E	
		CD		CS		A	
		I		AoN		D	
				A			
19	Bolívar - Cauca	E		SS		E	
		CD		CS		A	
		I		AoN		D	
				A			
20	Bosconia	E		SS		E	
		CD		CS		A	
		I		AoN		D	
				A			
21	Bucaramanga	E		SS		E	
		CD		CS		A	
		I		AoN		D	
				A			
22	Bucarasica	E		SS		E	
		CD		CS		A	
		I		AoN		D	
				A			

NIVEL TERRITORIAL
ENTIDADES DE GOBIERNO

CONVENCIONES		E	Eficiente	SS	Sin salvedades	E	Eficiente
		CD	Con deficiencias	CS	Con salvedades	A	Adecuado
		I	Ineficiente	AoN	Adversa o negativa	D	Deficiente
				A	Abstención		
No.	ENTIDAD	ECFI		Dictamen		ECIC	
23	Cáchira	E		SS		E	●
		CD	●	CS	●	A	
		I		AoN		D	
				A			
24	Cácota	E		SS		E	●
		CD	●	CS	●	A	
		I		AoN		D	
				A			
25	Cajibío	E		SS		E	●
		CD	●	CS		A	
		I		AoN	●	D	
				A			
26	Calarcá	E	●	SS	●	E	●
		CD		CS		A	
		I		AoN		D	
				A			
27	Caloto	E		SS		E	●
		CD		CS	●	A	
		I	●	AoN		D	
				A			
28	Caparrapí	E		SS		E	●
		CD	●	CS		A	
		I		AoN	●	D	
				A			
29	Cartagena De Indias, Distrito Turístico Y Cultural	E	●	SS		E	
		CD		CS		A	●
		I		AoN	●	D	
				A			
30	Casa de la Cultura de Cádiz	E		SS		E	●
		CD	●	CS	●	A	
		I		AoN		D	
				A			
31	Cereté	E		SS		E	●
		CD	●	CS	●	A	
		I		AoN		D	
				A			
32	Cértegui	E		SS		E	●
		CD		CS		A	
		I	●	AoN	●	D	
				A			
33	Chinácota	E		SS		E	
		CD		CS	●	A	●
		I	●	AoN		D	
				A			

NIVEL TERRITORIAL
ENTIDADES DE GOBIERNO

CONVENCIONES		E	Eficiente	SS	Sin salvedades	E	Eficiente
		CD	Con deficiencias	CS	Con salvedades	A	Adecuado
		I	Ineficiente	AoN	Adversa o negativa	D	Deficiente
				A	Abstención		
No.	ENTIDAD	ECFI		Dictamen		ECIC	
34	Chinchiná	E		SS		E	
		CD		CS		A	
		I		AoN		D	
				A			
35	Chinú	E		SS		E	
		CD		CS		A	
		I		AoN		D	
				A			
36	Chitagá	E		SS		E	
		CD		CS		A	
		I		AoN		D	
				A			
37	Chivor	E		SS		E	
		CD		CS		A	
		I		AoN		D	
				A			
38	Colegio Mayor De Bolívar	E		SS		E	
		CD		CS		A	
		I		AoN		D	
				A			
39	Condoto	E		SS		E	
		CD		CS		A	
		I		AoN		D	
				A			
40	Convención	E		SS		E	
		CD		CS		A	
		I		AoN		D	
				A			
41	Córdoba - Nariño	E		SS		E	
		CD		CS		A	
		I		AoN		D	
				A			
42	Cotorra	E		SS		E	
		CD		CS		A	
		I		AoN		D	
				A			
43	Cravo Norte	E		SS		E	
		CD		CS		A	
		I		AoN		D	
				A			
44	Cucutilla	E		SS		E	
		CD		CS		A	
		I		AoN		D	
				A			

NIVEL TERRITORIAL

ENTIDADES DE GOBIERNO

CONVENCIONES	E	Eficiente	SS	Sin salvedades	E	Eficiente
	CD	Con deficiencias	CS	Con salvedades	A	Adecuado
	I	Ineficiente	AoN	Adversa o negativa	D	Deficiente
			A	Abstención		

No.	ENTIDAD	ECFI		Dictamen		ECIC	
		E		SS		E	
45	Cuerpo Oficial De Bomberos - Dosquebradas	CD	●	CS		A	
		I		AoN		D	
				A			
		E		SS	●	E	●
46	Cumbal	CD	●	CS		A	
		I		AoN		D	
				A			
		E		SS	●	E	●
47	Curumaní	CD	●	CS	●	A	
		I		AoN		D	
				A			
		E		SS		E	●
48	Departamento De Córdoba	CD	●	CS	●	A	
		I		AoN		D	
				A			
		E		SS		E	●
49	Departamento De Risaralda	CD	●	CS		A	
		I		AoN	●	D	
				A			
		E		SS		E	●
50	Departamento De Santander	CD	●	CS	●	A	
		I		AoN		D	
				A			
		E		SS		E	●
51	Departamento Del Cauca	CD		CS		A	●
		I	●	AoN	●	D	
				A			
		E		SS		E	●
52	Departamento Del Guainía	CD	●	CS	●	A	
		I		AoN		D	
				A			
		E		SS		E	●
53	Departamento Del Meta	CD	●	CS	●	A	
		I		AoN		D	
				A			
		E		SS		E	●
54	Departamento del Norte de Santander	CD	●	CS	●	A	
		I		AoN		D	
				A			
		E		SS		E	●
55	Departamento Del Putumayo	CD		CS	●	A	
		I		AoN		D	
				A			
		E	●	SS		E	●

NIVEL TERRITORIAL
ENTIDADES DE GOBIERNO

CONVENCIONES		E	Eficiente	SS	Sin salvedades	E	Eficiente
		CD	Con deficiencias	CS	Con salvedades	A	Adecuado
		I	Ineficiente	AoN	Adversa o negativa	D	Deficiente
				A	Abstención		
No.	ENTIDAD	ECFI		Dictamen		ECIC	
56	Departamento Del Tolima	E		SS		E	
		CD		CS	●	A	●
		I	●	AoN		D	
				A			
57	Departamento Del Vichada	E	●	SS	●	E	●
		CD		CS		A	
		I		AoN		D	
				A			
58	Dibulla	E		SS		E	●
		CD	●	CS	●	A	
		I		AoN		D	
				A			
59	Dirección De Tránsito De Bucaramanga	E		SS		E	●
		CD	●	CS		A	
		I		AoN	●	D	
				A			
60	Distriseguridad	E		SS		E	●
		CD		CS		A	
		I	●	AoN	●	D	
				A			
61	Dosquebradas	E		SS		E	●
		CD	●	CS		A	
		I		AoN		D	
				A	●		
62	El Carmen De Atrato	E	●	SS	●	E	●
		CD		CS		A	
		I		AoN		D	
				A			
63	El Charco	E		SS		E	●
		CD		CS		A	
		I	●	AoN	●	D	
				A			
64	El Copey	E		SS		E	●
		CD	●	CS	●	A	
		I		AoN		D	
				A			
65	El Roble	E	●	SS		E	●
		CD		CS	●	A	
		I		AoN		D	
				A			
66	El Rosario	E		SS	●	E	
		CD	●	CS		A	●
		I		AoN		D	
				A			

NIVEL TERRITORIAL
ENTIDADES DE GOBIERNO

CONVENCIONES		E	Eficiente	SS	Sin salvedades	E	Eficiente
		CD	Con deficiencias	CS	Con salvedades	A	Adecuado
		I	Ineficiente	AoN	Adversa o negativa	D	Deficiente
				A	Abstención		
No.	ENTIDAD	ECFI		Dictamen		ECIC	
67	El Tambo - Cauca	E		SS		E	
		CD		CS		A	
		I		AoN		D	
				A			
68	El Zulia	E		SS		E	
		CD		CS		A	
		I		AoN		D	
				A			
69	Elías	E		SS		E	
		CD		CS		A	
		I		AoN		D	
				A			
70	Empresa De Desarrollo Urbano De Bolívar S.A.	E		SS		E	
		CD		CS		A	
		I		AoN		D	
				A			
71	Envigado	E		SS		E	
		CD		CS		A	
		I		AoN		D	
				A			
72	Establecimiento Público Ambiental - Cartagena	E		SS		E	
		CD		CS		A	
		I		AoN		D	
				A			
73	Fondo Financiero Distrital De Salud	E		SS		E	
		CD		CS		A	
		I		AoN		D	
				A			
74	Fonseca	E		SS		E	
		CD		CS		A	
		I		AoN		D	
				A			
75	Gamarra	E		SS		E	
		CD		CS		A	
		I		AoN		D	
				A			
76	Gestora Urbana De Ibagué	E		SS		E	
		CD		CS		A	
		I		AoN		D	
				A			
77	Girón	E		SS		E	
		CD		CS		A	
		I		AoN		D	
				A			

NIVEL TERRITORIAL
ENTIDADES DE GOBIERNO

CONVENCIONES		E	Eficiente	SS	Sin salvedades	E	Eficiente
		CD	Con deficiencias	CS	Con salvedades	A	Adecuado
		I	Ineficiente	AoN	Adversa o negativa	D	Deficiente
				A	Abstención		
No.	ENTIDAD	ECFI		Dictamen		ECIC	
78	Gramalote	E		SS		E	
		CD		CS		A	
		I		AoN		D	
				A			
79	Granada - Antioquia	E		SS		E	
		CD		CS		A	
		I		AoN		D	
				A			
80	Guarne	E		SS		E	
		CD		CS		A	
		I		AoN		D	
				A			
81	Hacarí	E		SS		E	
		CD		CS		A	
		I		AoN		D	
				A			
82	Hato Nuevo	E		SS		E	
		CD		CS		A	
		I		AoN		D	
				A			
83	Herrán	E		SS		E	
		CD		CS		A	
		I		AoN		D	
				A			
84	Honda	E		SS		E	
		CD		CS		A	
		I		AoN		D	
				A			
85	Ibagué	E		SS		E	
		CD		CS		A	
		I		AoN		D	
				A			
86	Inspección De Tránsito Y Transporte De Barrancabermeja	E		SS		E	
		CD		CS		A	
		I		AoN		D	
				A			
87	Institución Universitaria De Envigado	E		SS		E	
		CD		CS		A	
		I		AoN		D	
				A			
88	Instituto De Deporte Y Recreación Del Meta	E		SS		E	
		CD		CS		A	
		I		AoN		D	
				A			

NIVEL TERRITORIAL

ENTIDADES DE GOBIERNO

CONVENCIONES		E	Eficiente	SS	Sin salvedades	E	Eficiente
		CD	Con deficiencias	CS	Con salvedades	A	Adecuado
		I	Ineficiente	AoN	Adversa o negativa	D	Deficiente
				A	Abstención		
No.	ENTIDAD	ECFI		Dictamen		ECIC	
89	Instituto de Deportes del Departamento Norte de Santander	E		SS		E	●
		CD	●	CS	●	A	
		I		AoN		D	
				A			
90	Instituto De Deportes Y Recreación	E	●	SS	●	E	●
		CD		CS		A	
		I		AoN		D	
				A			
91	Instituto De Deportes, Recreación Y Aprovechamiento Del Tiempo Libre Envigado	E	●	SS	●	E	●
		CD		CS		A	
		I		AoN		D	
				A			
92	Instituto De Desarrollo Municipal De Dosquebradas	E	●	SS	●	E	●
		CD		CS		A	
		I		AoN		D	
				A			
93	Instituto De Infraestructura Y Concesiones De Cundinamarca	E	●	SS		E	●
		CD		CS	●	A	
		I		AoN		D	
				A			
94	Instituto De Patrimonio Y Cultura - Cartagena De Indias	E		SS	●	E	●
		CD	●	CS		A	
		I		AoN		D	
				A			
95	Instituto De Tránsito Y Transporte De Los Patios	E	●	SS		E	●
		CD		CS	●	A	
		I		AoN		D	
				A			
96	Instituto Departamental De Salud De Norte De Santander	E	●	SS		E	●
		CD		CS	●	A	
		I		AoN		D	
				A			
97	Instituto Distrital De Deportes Y Recreación De Cartagena	E		SS		E	
		CD	●	CS		A	●
		I		AoN	●	D	
				A			
98	Instituto Distrital De Gestión De Riesgos Y Cambio Climático	E	●	SS	●	E	●
		CD		CS		A	
		I		AoN		D	
				A			
99	Instituto Distrital Para La Recreación Y El Deporte	E	●	SS	●	E	●
		CD		CS		A	
		I		AoN		D	
				A			

NIVEL TERRITORIAL
ENTIDADES DE GOBIERNO

CONVENCIONES		E	Eficiente	SS	Sin salvedades	E	Eficiente
		CD	Con deficiencias	CS	Con salvedades	A	Adecuado
		I	Ineficiente	AoN	Adversa o negativa	D	Deficiente
				A	Abstención		
No.	ENTIDAD	ECFI		Dictamen		ECIC	
100	Instituto Municipal De Cultura De Yumbo	E		SS		E	
		CD		CS		A	
		I		AoN		D	
				A			
101	Instituto Municipal De Deporte Y Recreación De Cáchira Norte De Santander	E		SS		E	
		CD		CS		A	
		I		AoN		D	
				A			
102	Instituto Municipal Para El Deporte Y La Recreación De Ibagué	E		SS		E	
		CD		CS		A	
		I		AoN		D	
				A			
103	Instituto Para La Economía Social	E		SS		E	
		CD		CS		A	
		I		AoN		D	
				A			
104	Instituto Superior De Educación Rural De Pamplona	E		SS		E	
		CD		CS		A	
		I		AoN		D	
				A			
105	Ipiales	E		SS		E	
		CD		CS		A	
		I		AoN		D	
				A			
106	Itagiú	E		SS		E	
		CD		CS		A	
		I		AoN		D	
				A			
107	Jardín Botánico de Bogotá José Celestino Mutis	E		SS		E	
		CD		CS		A	
		I		AoN		D	
				A			
108	La Apartada	E		SS		E	
		CD		CS		A	
		I		AoN		D	
				A			
109	La Cruz	E		SS		E	
		CD		CS		A	
		I		AoN		D	
				A			
110	La Gloria	E		SS		E	
		CD		CS		A	
		I		AoN		D	
				A			

NIVEL TERRITORIAL
ENTIDADES DE GOBIERNO

CONVENCIONES		E	Eficiente	SS	Sin salvedades	E	Eficiente
		CD	Con deficiencias	CS	Con salvedades	A	Adecuado
		I	Ineficiente	AoN	Adversa o negativa	D	Deficiente
				A	Abstención		
No.	ENTIDAD	ECFI		Dictamen		ECIC	
111	La Paz (Robles) - Cesar	E		SS		E	
		CD		CS		A	
		I		AoN		D	
				A			
112	La Playa de Belén	E		SS		E	
		CD		CS		A	
		I		AoN		D	
				A			
113	La Tebaida	E		SS		E	
		CD		CS		A	
		I		AoN		D	
				A			
114	La Unión - Antioquia	E		SS		E	
		CD		CS		A	
		I		AoN		D	
				A			
115	Labateca	E		SS		E	
		CD		CS		A	
		I		AoN		D	
				A			
116	Los Patios	E		SS		E	
		CD		CS		A	
		I		AoN		D	
				A			
117	Lourdes	E		SS		E	
		CD		CS		A	
		I		AoN		D	
				A			
118	Maicao	E		SS		E	
		CD		CS		A	
		I		AoN		D	
				A			
119	Manaure (Balcón Del Cesar)	E		SS		E	
		CD		CS		A	
		I		AoN		D	
				A			
120	Manizales	E		SS		E	
		CD		CS		A	
		I		AoN		D	
				A			
121	Manzanares	E		SS		E	
		CD		CS		A	
		I		AoN		D	
				A			

NIVEL TERRITORIAL
ENTIDADES DE GOBIERNO

CONVENCIONES		E	Eficiente	SS	Sin salvedades	E	Eficiente
		CD	Con deficiencias	CS	Con salvedades	A	Adecuado
		I	Ineficiente	AoN	Adversa o negativa	D	Deficiente
				A	Abstención		
No.	ENTIDAD	ECFI		Dictamen		ECIC	
122	Marinilla	E		SS		E	
		CD		CS		A	
		I		AoN		D	
				A			
123	Medellín	E		SS		E	
		CD		CS		A	
		I		AoN		D	
				A			
124	Miranda	E		SS		E	
		CD		CS		A	
		I		AoN		D	
				A			
125	Montelíbano	E		SS		E	
		CD		CS		A	
		I		AoN		D	
				A			
126	Montería	E		SS		E	
		CD		CS		A	
		I		AoN		D	
				A			
127	Mutiscua	E		SS		E	
		CD		CS		A	
		I		AoN		D	
				A			
128	Neiva	E		SS		E	
		CD		CS		A	
		I		AoN		D	
				A			
129	Nóvita	E		SS		E	
		CD		CS		A	
		I		AoN		D	
				A			
130	Nueva Granada	E		SS		E	
		CD		CS		A	
		I		AoN		D	
				A			
131	Oicatá	E		SS		E	
		CD		CS		A	
		I		AoN		D	
				A			
132	Pailitas	E		SS		E	
		CD		CS		A	
		I		AoN		D	
				A			

NIVEL TERRITORIAL
ENTIDADES DE GOBIERNO

CONVENCIONES		E	Eficiente	SS	Sin salvedades	E	Eficiente
		CD	Con deficiencias	CS	Con salvedades	A	Adecuado
		I	Ineficiente	AoN	Adversa o negativa	D	Deficiente
				A	Abstención		
No.	ENTIDAD	ECFI		Dictamen		ECIC	
133	Palmar De Varela	E		SS		E	
		CD	●	CS	●	A	●
		I		AoN		D	
				A			
134	Palmira	E	●	SS		E	●
		CD		CS		A	
		I		AoN	●	D	
				A			
135	Pamplona	E		SS		E	●
		CD	●	CS	●	A	
		I		AoN		D	
				A			
136	Pamplonita	E		SS		E	●
		CD	●	CS	●	A	
		I		AoN		D	
				A			
137	Patía (El Bordo)	E		SS		E	●
		CD		CS		A	
		I	●	AoN	●	D	
				A			
138	Piamonte	E		SS		E	●
		CD	●	CS		A	
		I		AoN	●	D	
				A			
139	Piendamó	E		SS		E	●
		CD	●	CS		A	
		I		AoN	●	D	
				A			
140	Pivijay	E		SS		E	●
		CD	●	CS		A	
		I		AoN	●	D	
				A			
141	Planeta Rica	E	●	SS		E	
		CD		CS	●	A	●
		I		AoN		D	
				A			
142	Popayán	E	●	SS		E	
		CD		CS	●	A	●
		I		AoN		D	
				A			
143	Pueblo Nuevo	E	●	SS		E	●
		CD		CS	●	A	
		I		AoN		D	
				A			

NIVEL TERRITORIAL
ENTIDADES DE GOBIERNO

CONVENCIONES		E	Eficiente	SS	Sin salvedades	E	Eficiente
		CD	Con deficiencias	CS	Con salvedades	A	Adecuado
		I	Ineficiente	AoN	Adversa o negativa	D	Deficiente
				A	Abstención		
No.	ENTIDAD	ECFI		Dictamen		ECIC	
144	Pueblo Rico - Risaralda	E		SS		E	
		CD		CS		A	
		I		AoN		D	
				A			
145	Puerto Escondido	E		SS		E	
		CD		CS		A	
		I		AoN		D	
				A			
146	Puerto Inírida	E		SS		E	
		CD		CS		A	
		I		AoN		D	
				A			
147	Puerto Rondón	E		SS		E	
		CD		CS		A	
		I		AoN		D	
				A			
148	Puerto Santander	E		SS		E	
		CD		CS		A	
		I		AoN		D	
				A			
149	Puerto Tejada	E		SS		E	
		CD		CS		A	
		I		AoN		D	
				A			
150	Purísima	E		SS		E	
		CD		CS		A	
		I		AoN		D	
				A			
151	Quimbaya	E		SS		E	
		CD		CS		A	
		I		AoN		D	
				A			
152	Quípama	E		SS		E	
		CD		CS		A	
		I		AoN		D	
				A			
153	Ragonvalía	E		SS		E	
		CD		CS		A	
		I		AoN		D	
				A			
154	Río De Oro	E		SS		E	
		CD		CS		A	
		I		AoN		D	
				A			

NIVEL TERRITORIAL
ENTIDADES DE GOBIERNO

CONVENCIONES		E	Eficiente	SS	Sin salvedades	E	Eficiente
		CD	Con deficiencias	CS	Con salvedades	A	Adecuado
		I	Ineficiente	AoN	Adversa o negativa	D	Deficiente
				A	Abstención		
No.	ENTIDAD	ECFI		Dictamen		ECIC	
155	Riohacha	E		SS		E	
		CD	●	CS		A	
		I		AoN	●	D	●
				A			
156	Sabana De Torres	E		SS		E	
		CD	●	CS	●	A	●
		I		AoN		D	
				A			
157	Salazar De Las Palmas	E	●	SS		E	●
		CD		CS	●	A	
		I		AoN		D	
				A			
158	San Andrés De Sotavento	E	●	SS		E	●
		CD		CS	●	A	
		I		AoN		D	
				A			
159	San Antero	E	●	SS		E	●
		CD		CS	●	A	
		I		AoN		D	
				A			
160	San Calixto	E		SS		E	●
		CD	●	CS	●	A	
		I		AoN		D	
				A			
161	San Cayetano - Norte De Santander	E		SS		E	
		CD	●	CS	●	A	●
		I		AoN		D	
				A			
162	San Francisco - Antioquia	E		SS		E	●
		CD	●	CS		A	
		I		AoN	●	D	
				A			
163	San José De Cúcuta	E	●	SS	●	E	●
		CD		CS		A	
		I		AoN		D	
				A			
164	San José Del Palmar	E		SS		E	●
		CD	●	CS	●	A	
		I		AoN		D	
				A			
165	San Juan De Betulia	E		SS		E	
		CD	●	CS	●	A	●
		I		AoN		D	
				A			

NIVEL TERRITORIAL
ENTIDADES DE GOBIERNO

CONVENCIONES		E	Eficiente	SS	Sin salvedades	E	Eficiente
		CD	Con deficiencias	CS	Con salvedades	A	Adecuado
		I	Ineficiente	AoN	Adversa o negativa	D	Deficiente
				A	Abstención		
No.	ENTIDAD	ECFI		Dictamen		ECIC	
166	San Juan De Pasto	E		SS		E	
		CD		CS		A	
		I		AoN		D	
				A			
167	San Luis - Antioquia	E		SS		E	
		CD		CS		A	
		I		AoN		D	
				A			
168	San Rafael	E		SS		E	
		CD		CS		A	
		I		AoN		D	
				A			
169	San Vicente De Chucurí	E		SS		E	
		CD		CS		A	
		I		AoN		D	
				A			
170	San Vicente Ferrer	E		SS		E	
		CD		CS		A	
		I		AoN		D	
				A			
171	Santa Cruz De Lorica	E		SS		E	
		CD		CS		A	
		I		AoN		D	
				A			
172	Santana	E		SS		E	
		CD		CS		A	
		I		AoN		D	
				A			
173	Santander De Quilichao	E		SS		E	
		CD		CS		A	
		I		AoN		D	
				A			
174	Santo Domingo De Silos	E		SS		E	
		CD		CS		A	
		I		AoN		D	
				A			
175	Santuario - Antioquia	E		SS		E	
		CD		CS		A	
		I		AoN		D	
				A			
176	Santuario - Risaralda	E		SS		E	
		CD		CS		A	
		I		AoN		D	
				A			

NIVEL TERRITORIAL
ENTIDADES DE GOBIERNO

CONVENCIONES		E	Eficiente	SS	Sin salvedades	E	Eficiente
		CD	Con deficiencias	CS	Con salvedades	A	Adecuado
		I	Ineficiente	AoN	Adversa o negativa	D	Deficiente
				A	Abstención		
No.	ENTIDAD	ECFI		Dictamen		ECIC	
177	Saravena	E		SS		E	
		CD		CS		A	
		I		AoN		D	
				A			
178	Sardinata	E		SS		E	
		CD		CS		A	
		I		AoN		D	
				A			
179	Soacha	E		SS		E	
		CD		CS		A	
		I		AoN		D	
				A			
180	Sonsón	E		SS		E	
		CD		CS		A	
		I		AoN		D	
				A			
181	Sucre - Cauca	E		SS		E	
		CD		CS		A	
		I		AoN		D	
				A			
182	Sutatausa	E		SS		E	
		CD		CS		A	
		I		AoN		D	
				A			
183	Tamalameque	E		SS		E	
		CD		CS		A	
		I		AoN		D	
				A			
184	Teorama	E		SS		E	
		CD		CS		A	
		I		AoN		D	
				A			
185	Tibacuy	E		SS		E	
		CD		CS		A	
		I		AoN		D	
				A			
186	Timbío	E		SS		E	
		CD		CS		A	
		I		AoN		D	
				A			
187	Toledo - Norte De Santander	E		SS		E	
		CD		CS		A	
		I		AoN		D	
				A			

























NIVEL TERRITORIAL
ENTIDADES DE GOBIERNO

CONVENCIONES		E	Eficiente	SS	Sin salvedades	E	Eficiente
		CD	Con deficiencias	CS	Con salvedades	A	Adecuado
		I	Ineficiente	AoN	Adversa o negativa	D	Deficiente
				A	Abstención		
No.	ENTIDAD	ECFI		Dictamen		ECIC	
188	Tubará	E		SS		E	●
		CD	●	CS	●	A	
		I		AoN		D	
				A			
189	Tunja	E		SS	●	E	●
		CD	●	CS		A	
		I		AoN		D	
				A			
190	Túquerres	E		SS		E	●
		CD		CS		A	
		I	●	AoN	●	D	
				A			
191	U.A.E Agencia Para La Infraestructura Del Meta	E	●	SS		E	●
		CD		CS	●	A	
		I		AoN		D	
				A			
192	U.A.E. De Servicios Públicos - Bogotá	E		SS	●	E	●
		CD	●	CS		A	
		I		AoN		D	
				A			
193	Unguía	E		SS	●	E	●
		CD		CS		A	
		I	●	AoN		D	
				A			
194	Unión Panamericana	E		SS		E	
		CD		CS		A	●
		I	●	AoN	●	D	
				A			
195	Universidad De Pamplona	E		SS		E	●
		CD	●	CS	●	A	
		I		AoN		D	
				A			
196	Universidad Del Tolima	E		SS		E	
		CD	●	CS		A	●
		I		AoN	●	D	
				A			
197	Universidad Distrital Francisco José De Caldas	E		SS		E	●
		CD		CS		A	
		I	●	AoN	●	D	
				A			
198	Universidad Francisco De Paula Santander	E		SS		E	●
		CD	●	CS	●	A	
		I		AoN		D	
				A			

NIVEL TERRITORIAL

ENTIDADES DE GOBIERNO

CONVENCIONES	E	Eficiente	SS	Sin salvedades	E	Eficiente
	CD	Con deficiencias	CS	Con salvedades	A	Adecuado
	I	Ineficiente	AoN	Adversa o negativa	D	Deficiente
			A	Abstención		

No.	ENTIDAD	ECFI		Dictamen		ECIC	
199	Universidad Francisco De Paula Santander - Seccional Ocaña	E		SS		E	
		CD		CS		A	
		I		AoN		D	
				A			
200	Útica	E		SS		E	
		CD		CS		A	
		I		AoN		D	
				A			
201	Valencia	E		SS		E	
		CD		CS		A	
		I		AoN		D	
				A			
202	Valledupar	E		SS		E	
		CD		CS		A	
		I		AoN		D	
				A			
203	Villa del Rosario	E		SS		E	
		CD		CS		A	
		I		AoN		D	
				A			
204	Villacaro	E		SS		E	
		CD		CS		A	
		I		AoN		D	
				A			
205	Villanueva - Casanare	E		SS		E	
		CD		CS		A	
		I		AoN		D	
				A			
206	Zambrano	E		SS		E	
		CD		CS		A	
		I		AoN		D	
				A			

NIVEL TERRITORIAL

EMPRESAS QUE COTIZAN Y NO COTIZAN

CONVENCIONES		E	Eficiente	SS	Sin salvedades	E	Eficiente
		CD	Con deficiencias	CS	Con salvedades	A	Adecuado
		I	Ineficiente	AoN	Adversa o negativa	D	Deficiente
				A	Abstención		
No.	ENTIDAD	ECIF		Dictamen		ECIC	
1	E.s.p. Empresa Aguas Del Oriente Antioqueño S.A.	E		SS		E	
		CD		CS		A	
		I		AoN		D	
				A			
2	E.s.p. Empresa De Energía Del Quindío S.A.	E		SS		E	
		CD		CS		A	
		I		AoN		D	
				A			
3	E.s.P. Empresa De Telecomunicaciones De Bogotá S.A.	E		SS		E	
		CD		CS		A	
		I		AoN		D	
				A			
4	Acueducto Y Alcantarillado De Popayán S.a.	E		SS		E	
		CD		CS		A	
		I		AoN		D	
				A			
5	Agencia De Desarrollo Local De Itagüí	E		SS		E	
		CD		CS		A	
		I		AoN		D	
				A			
6	Central De Transportes Estación Cúcuta	E		SS		E	
		CD		CS		A	
		I		AoN		D	
				A			
7	Centro De Diagnóstico Automotor De Tuluá Ltda.	E		SS		E	
		CD		CS		A	
		I		AoN		D	
				A			
8	Corporación Hospital Infantil Concejo De Medellín	E		SS		E	
		CD		CS		A	
		I		AoN		D	
				A			
9	E.I.C.E. Máquinas Y Servicios Viales Del Municipio De Tibú	E		SS		E	
		CD		CS		A	
		I		AoN		D	
				A			
10	E.P.S.S. Capital Salud S.a.s.	E		SS		E	
		CD		CS		A	
		I		AoN		D	
				A			
11	E.S.E. Villa del Rosario	E		SS		E	
		CD		CS		A	
		I		AoN		D	
				A			
12	E.S.E. Bellosalud	E		SS		E	
		CD		CS		A	
		I		AoN		D	
				A			

NIVEL TERRITORIAL

EMPRESAS QUE COTIZAN Y NO COTIZAN

CONVENCIONES		E	Eficiente	SS	Sin salvedades	E	Eficiente
		CD	Con deficiencias	CS	Con salvedades	A	Adecuado
		I	Ineficiente	AoN	Adversa o negativa	D	Deficiente
				A	Abstención		
No.	ENTIDAD	ECIF		Dictamen		ECIC	
13	E.S.E. Centro De Rehabilitación De Norte De Santander	E		SS		E	
		CD		CS		A	
		I		AoN		D	
				A			
14	E.S.E. Centro De Salud Pauna - Edgar Alonso Pulido	E		SS		E	
		CD		CS		A	
		I		AoN		D	
				A			
15	E.S.E. Centro De Salud San Antonio De Palmito	E		SS		E	
		CD		CS		A	
		I		AoN		D	
				A			
16	E.S.E. Hospital Del Sur Gabriel Jaramillo Piedrahíta	E		SS		E	
		CD		CS		A	
		I		AoN		D	
				A			
17	E.S.E. Hospital Departamental De Nariño	E		SS		E	
		CD		CS		A	
		I		AoN		D	
				A			
18	E.S.E. Hospital Dptal. Federico Lleras Acosta - Ibagué	E		SS		E	
		CD		CS		A	
		I		AoN		D	
				A			
19	E.S.E. Hospital Departamental San Antonio - Pitalito	E		SS		E	
		CD		CS		A	
		I		AoN		D	
				A			
20	E.S.E. Hospital Divino Salvador - Sopó	E		SS		E	
		CD		CS		A	
		I		AoN		D	
				A			
21	E.S.E. Hospital Eduardo Arredondo Daza - Valledupar	E		SS		E	
		CD		CS		A	
		I		AoN		D	
				A			
22	E.S.E. Hospital Erasmo Meoz	E		SS		E	
		CD		CS		A	
		I		AoN		D	
				A			
23	E.S.E. Hospital Felipe Arbeláez - Alejandría	E		SS		E	
		CD		CS		A	
		I		AoN		D	
				A			
24	E.S.E. Hospital General De Medellín	E		SS		E	
		CD		CS		A	
		I		AoN		D	
				A			

NIVEL TERRITORIAL

EMPRESAS QUE COTIZAN Y NO COTIZAN

CONVENCIONES		E	Eficiente	SS	Sin salvedades	E	Eficiente
		CD	Con deficiencias	CS	Con salvedades	A	Adecuado
		I	Ineficiente	AoN	Adversa o negativa	D	Deficiente
				A	Abstención		
No.	ENTIDAD	ECIF		Dictamen		ECIC	
25	E.S.E. Hospital La Inmaculada - Guatapé	E		SS		E	
		CD		CS		A	
		I		AoN		D	
				A			
26	E.S.E. Hospital Local Municipio De Los Patios	E		SS		E	
		CD		CS		A	
		I		AoN		D	
				A			
27	E.S.E. Hospital Local Nueva Granada	E		SS		E	
		CD		CS		A	
		I		AoN		D	
				A			
28	E.S.E. Hospital Manuel Uribe Ángel - Envigado	E		SS		E	
		CD		CS		A	
		I		AoN		D	
				A			
29	E.S.E. Hospital Marco Felipe Afanador De Tocaima	E		SS		E	
		CD		CS		A	
		I		AoN		D	
				A			
30	E.S.E. Hospital Mental Rudesindo Soto	E		SS		E	
		CD		CS		A	
		I		AoN		D	
				A			
31	E.S.E. Hospital Presbítero Alfonso M. - San Rafael	E		SS		E	
		CD		CS		A	
		I		AoN		D	
				A			
32	E.s.e. Hospital Profesor Jorge Cavelier	E		SS		E	
		CD		CS		A	
		I		AoN		D	
				A			
33	E.S.E. Hospital Regional Centro - Gramalote Norte de Santander	E		SS		E	
		CD		CS		A	
		I		AoN		D	
				A			
34	E.S.E. Hospital Regional Noroccidental - Norte De Santander	E		SS		E	
		CD		CS		A	
		I		AoN		D	
				A			
35	E.S.E. Hospital Regional Norte	E		SS		E	
		CD		CS		A	
		I		AoN		D	
				A			
36	E.S.E. Hospital Regional Occidente - Norte De Santander	E		SS		E	
		CD		CS		A	
		I		AoN		D	
				A			

NIVEL TERRITORIAL

EMPRESAS QUE COTIZAN Y NO COTIZAN

CONVENCIONES		E	Eficiente	SS	Sin salvedades	E	Eficiente
		CD	Con deficiencias	CS	Con salvedades	A	Adecuado
		I	Ineficiente	AoN	Adversa o negativa	D	Deficiente
				A	Abstención		
No.	ENTIDAD	ECIF		Dictamen		ECIC	
37	E.S.E. Hospital Regional Sur Oriental	E		SS		E	
		CD		CS		A	
		I		AoN		D	
				A			
38	E.S.E. Hospital San Antonio - Arbeláez	E		SS		E	
		CD		CS		A	
		I		AoN		D	
				A			
39	E.S.E. Hospital San Diego - Cereté	E		SS		E	
		CD		CS		A	
		I		AoN		D	
				A			
40	E.S.E. Hospital San Francisco - Villa De Leyva	E		SS		E	
		CD		CS		A	
		I		AoN		D	
				A			
41	E.S.E. Hospital San Juan De Dios - Cocorná	E		SS		E	
		CD		CS		A	
		I		AoN		D	
				A			
42	E.S.E. Hospital San Juan De Dios - Marinilla	E		SS		E	
		CD		CS		A	
		I		AoN		D	
				A			
43	E.S.E. Hospital San Juan De Dios - Pamplona	E		SS		E	
		CD		CS		A	
		I		AoN		D	
				A			
44	E.S.E. Hospital San Juan De Dios - Peñol	E		SS		E	
		CD		CS		A	
		I		AoN		D	
				A			
45	E.S.E. Hospital San Juan De Dios - Sonsón	E		SS		E	
		CD		CS		A	
		I		AoN		D	
				A			
46	E.S.E. Hospital San Martín De Porres - Chocontá	E		SS		E	
		CD		CS		A	
		I		AoN		D	
				A			
47	E.S.E. Hospital San Rafael - Fundación	E		SS		E	
		CD		CS		A	
		I		AoN		D	
				A			
48	E.S.E. Hospital San Roque - La Unión	E		SS		E	
		CD		CS		A	
		I		AoN		D	
				A			

NIVEL TERRITORIAL

EMPRESAS QUE COTIZAN Y NO COTIZAN

CONVENCIONES		E	Eficiente	SS	Sin salvedades	E	Eficiente
		CD	Con deficiencias	CS	Con salvedades	A	Adecuado
		I	Ineficiente	AoN	Adversa o negativa	D	Deficiente
				A	Abstención		
No.	ENTIDAD	ECIF		Dictamen		ECIC	
49	E.S.E. Hospital Susana López De Valencia - Popayán	E		SS		E	
		CD		CS		A	
		I		AoN		D	
				A			
50	E.s.e. Hospital Universitario San José - Popayán	E		SS		E	
		CD		CS		A	
		I		AoN		D	
				A			
51	E.s.e. Joaquín Emiro Escobar - Herrán	E		SS		E	
		CD		CS		A	
		I		AoN		D	
				A			
52	E.s.e. Metrosalud	E		SS		E	
		CD		CS		A	
		I		AoN		D	
				A			
53	E.s.e. Pasto Salud	E		SS		E	
		CD		CS		A	
		I		AoN		D	
				A			
54	E.s.e. Unidad De Salud De Ibagué	E		SS		E	
		CD		CS		A	
		I		AoN		D	
				A			
55	E.s.e. Vida Sinú	E		SS		E	
		CD		CS		A	
		I		AoN		D	
				A			
56	E.s.p. Acueducto Metropolitano De Bucaramanga S.a.	E		SS		E	
		CD		CS		A	
		I		AoN		D	
				A			
57	E.s.p. Compañía De Servicios Públicos Sogamoso S.a.	E		SS		E	
		CD		CS		A	
		I		AoN		D	
				A			
58	E.s.p. Empresa De Acueducto Y Alcantarillado De Bogotá	E		SS		E	
		CD		CS		A	
		I		AoN		D	
				A			
59	E.s.p. Empresa De Servicios Públicos E.i.s. Cúcuta	E		SS		E	
		CD		CS		A	
		I		AoN		D	
				A			
60	E.s.p. Empresa De Telecomunicaciones De Popayán S.a.	E		SS		E	
		CD		CS		A	
		I		AoN		D	
				A			

NIVEL TERRITORIAL

EMPRESAS QUE COTIZAN Y NO COTIZAN

CONVENCIONES		E	Eficiente	SS	Sin salvedades	E	Eficiente
		CD	Con deficiencias	CS	Con salvedades	A	Adecuado
		I	Ineficiente	AoN	Adversa o negativa	D	Deficiente
				A	Abstención		
No.	ENTIDAD	ECIF		Dictamen		ECIC	
61	E.S.P. Empresa Ibaguereña de Acueducto y Alcantarillado S.A.	E		SS		E	●
		CD	●	CS	●	A	
		I		AoN		D	
				A			
62	E.s.p. Empresas Públicas De Cundinamarca S.a.	E	●	SS		E	●
		CD		CS	●	A	
		I		AoN		D	
				A			
63	E.s.p. Evas Enviambientales S.a.	E	●	SS	●	E	●
		CD		CS		A	
		I		AoN		D	
				A			
64	Empresa De Desarrollo Urbano	E	●	SS	●	E	●
		CD		CS		A	
		I		AoN		D	
				A			
65	Empresa De Renovación Urbana De Bogotá	E		SS		E	●
		CD	●	CS	●	A	
		I		AoN		D	
				A			
66	Empresa De Servicios Públicos De Valledupar S.a.	E	●	SS	●	E	●
		CD		CS		A	
		I		AoN		D	
				A			
67	Empresa De Transporte De Bucaramanga	E		SS		E	●
		CD	●	CS		A	
		I		AoN	●	D	
				A			
68	Empresa De Transporte Del Tercer Milenio Transmilenio S.a.	E	●	SS	●	E	●
		CD		CS		A	
		I		AoN		D	
				A			
69	Empresa De Transporte Masivo Del Valle De Aburrá Ltda.	E	●	SS	●	E	●
		CD		CS		A	
		I		AoN		D	
				A			
70	Empresas Municipales De Chinácota	E		SS		E	
		CD		CS	●	A	●
		I	●	AoN		D	
				A			
71	Empresas Municipales De El Zulia	E		SS		E	●
		CD		CS	●	A	
		I	●	AoN		D	
				A			
72	Empresas Públicas Municipales De Neiva	E	●	SS	●	E	●
		CD		CS		A	
		I		AoN		D	
				A			

NIVEL TERRITORIAL

EMPRESAS QUE COTIZAN Y NO COTIZAN

CONVENCIONES		E	Eficiente	SS	Sin salvedades	E	Eficiente
		CD	Con deficiencias	CS	Con salvedades	A	Adecuado
		I	Ineficiente	AoN	Adversa o negativa	D	Deficiente
				A	Abstención		
No.	ENTIDAD	ECIF		Dictamen		ECIC	
73	Hospital San Antonio - Soatá	E		SS		E	
		CD		CS		A	
		I		AoN		D	
				A			
74	Instituto De Financiamiento, Promoción Y Desarrollo De Ibagué	E		SS		E	
		CD		CS		A	
		I		AoN		D	
				A			
75	Instituto De Financiamiento, Promoción Y Desarrollo De Manizales	E		SS		E	
		CD		CS		A	
		I		AoN		D	
				A			
76	Lotería de Cúcuta	E		SS		E	
		CD		CS		A	
		I		AoN		D	
				A			
77	Metroparques E.i.c.e	E		SS		E	
		CD		CS		A	
		I		AoN		D	
				A			
78	Sistema Estratégico De Transporte Público De Pasajeros De Popayán Movilidad Futura S.a.s	E		SS		E	
		CD		CS		A	
		I		AoN		D	
				A			
79	E.S.E Subred Integrada de Servicios de Salud Sur	E		SS		E	
		CD		CS		A	
		I		AoN		D	
				A			
80	Transcaribe S.A.	E		SS		E	
		CD		CS		A	
		I		AoN		D	
				A			
81	E.s.p. Empresa De Servicios Públicos De Pamplona S.a.	E		SS		E	
		CD		CS		A	
		I		AoN		D	
				A			

5. OBSERVACIONES DEL PROCESO DE CONSOLIDACIÓN

- El universo de entidades sujetas a la aplicación de la Evaluación de control interno contable 2019 se redujo en 16 entidades con respecto al universo 2018, y la cobertura disminuyó en un 0,8%, teniendo en cuenta que las entidades consolidadas fueron 3.504 (94,2%) de 3.720, mientras que en 2018 esta cifra fue de 3.534 (94,6%) de un total de 3.736 entidades.
- Se destaca el cumplimiento del total de las Empresas Cotizantes y los Patrimonios Autónomos y Fondos, las Empresas no cotizantes tienen la mayor proporción de las entidades omisas con un 42,1%, y un incremento del 19,7% con respecto al 2018; las Entidades de Gobierno por su parte, participan en un 37,5% y presentan una disminución del 5,8% frente al año anterior.
- La calificación promedio de las entidades del Sector público es de 4,53 con criterio Eficiente, así como los promedios por etapas y actividades del proceso contable, con excepción del promedio de Gestión del riesgo contable de las entidades del Nivel Territorial que es Adecuado.
- De las 3.504 entidades consolidadas en el informe, 3.050 (87,1%) evaluaron su sistema de control interno contable como Eficiente, 411 (11,7%) como Adecuado y las restantes 42 (1,2%) como Deficiente, en 2018 las entidades con criterio Eficiente fueron 3.081, Adecuado 413 y Deficiente 39.
- En los resultados promedio por Marco normativo del Nivel Nacional se destacan los promedios de las Entidades en liquidación que pasaron de 4,62 en 2018 a 4,74 en 2019 y de las Entidades de gobierno que pasaron de 4,64 a 4,72, mientras que en el Nivel Territorial, las Entidades en liquidación bajaron su promedio de 4,36 a 3,98.
- En cuanto a los promedios de las Empresas cotizantes, las Empresas de servicios públicos del Nivel Nacional presentan la mayor variación al pasar de 4,94 en 2018 a 4,77 en 2019. Las Otras empresas del Nivel Territorial pasaron de 4,61 a 4,81.
- De las Empresas no cotizantes, todos los centros de consolidación presentaron incrementos en sus promedios tanto en el Nivel Nacional, como en el Territorial, con excepción de las Empresas Sociales del Estado del Nivel Nacional, este promedio bajó de 4,86 a 4,60.
- En las Entidades de gobierno se destacan las variaciones positivas de los promedios de las Unidades Administrativas Especiales de 4,62 a 4,91 y de los Institutos científicos o tecnológicos que pasó de 3,97 a 4,74 en el Nivel Territorial.
- El 75,5% de las entidades omisas se concentra en los centros de consolidación: Empresas de servicios públicos con 44 entidades que equivalen al 20,4%, Otras entidades de gobierno general con 43 y 19,9%, Empresas sociales del estado y Alcaldías con 28 y 13,0% cada uno y Empresas en procesos especiales con 20 y 9,3%.
- Las regiones con mayor proporción de entidades omisas son la Región Caribe con un 11,8%, Pacífico con 7,8%, Llanos – Orinoquía con 7,0%, y Amazonía con 6,4%,

mientras que los Departamentos con mayor índice de incumplimiento son: Guainía 25,0%, Vichada 22,2%, Chocó 21,1% y Amazonas 20,0%.

- Con relación al análisis de la información cualitativa, se destacan las características relacionadas con los Sistemas de gestión (procedimientos y mapa de riesgos), Registro contable (valoración de activos), Comunicación entre dependencias (flujo de información hacia el área contable), Manual de políticas (elaboración, actualización y socialización) y Software (parametrización, funcionamiento o inclusive existencia).
- También con relación a la evaluación cualitativa realizada por los jefes de control interno, llama la atención que la conciliación de operaciones recíprocas sea uno de los aspectos menos mencionados, sobre todo, si se tiene en cuenta su importancia en la consolidación de la información. Este un aspecto que, sin duda, debe seguir desarrollándose.
- Con base en los informes cualitativos suministrados por los jefes de control interno se destaca una característica cada vez mas nombrada, relacionada con la construcción de indicadores y con las conclusiones que sus resultados generan para tomar decisiones en todos los ámbitos. Se espera que sea considerada y aplicada por todas las entidades públicas.
- Se observa que la calificación de la ECIC realizada por los jefes de control interno, es cuantitativamente mejor o mucho mejor que los resultados de las dos evaluaciones realizadas por la CGR y las territoriales. Esta es una conclusión que se repite en cada uno de los años de presentación de este informe.

6. CONCLUSIÓN Y RESPONSABILIDAD DE LA CONTADURÍA GENERAL DE LA NACIÓN EN EL INFORME DE CONTROL INTERNO

Esta conclusión se ha formado con base en la información suministrada por los Jefes de Control Interno de cada entidad, la Contaduría General de la Nación - CGN no ha efectuado evaluación alguna en cada Entidad, acerca del cumplimiento de las disposiciones legales y estatutarias, y a las decisiones de los órganos de administración, para que mantengan un sistema de control interno que garantice la efectividad y eficiencia de las operaciones, la confiabilidad de la información financiera y el cumplimiento de las leyes y regulaciones aplicables. Las pruebas efectuadas, corresponden a la Contraloría General de la República quién efectúa una evaluación y es calificado el sistema de control interno en el dictamen emitido a cada entidad.

El control interno de una entidad es un proceso efectuado por los encargados del gobierno corporativo, la administración y otro personal, designado para proveer razonable seguridad en relación con la preparación de información financiera confiable, el cumplimiento de las normas legales e internas y el logro de un alto nivel de efectividad y eficiencia en las operaciones.

Debido a limitaciones inherentes, el control interno puede no prevenir, o detectar y corregir los errores importantes. También, las proyecciones de cualquier evaluación o efectividad de los controles de periodos futuros están sujetas al riesgo de que los controles lleguen a ser inadecuados debido a cambios en las condiciones, o que el grado de cumplimiento de las políticas o procedimientos se pueda deteriorar en cada Entidad.

Por tanto, el resultado de la consolidación de los informes de control interno es el resultado de la autoevaluación efectuada por cada Entidad al 31 de diciembre de 2019 y no será el reflejo a la fecha de la emisión del presente informe.”