



CONTADURÍA
GENERAL DE LA NACIÓN

INFORME CONSOLIDADO DE CONTROL INTERNO CONTABLE 2015



MINHACIENDA



CONTADURÍA
GENERAL DE LA NACIÓN



**TODOS POR UN
NUEVO PAÍS**
PAZ EQUIDAD EDUCACIÓN

PRESIDENTE DE LA REPÚBLICA

Juan Manuel Santos Calderón

MINISTRO DE HACIENDA Y CRÉDITO PÚBLICO

Mauricio Cárdenas Santamaría

CONTADOR GENERAL DE LA NACIÓN

Pedro Luis Bohórquez Ramírez

SUBCONTADOR DE CONSOLIDACIÓN DE LA INFORMACIÓN

Marleny María Monsalve Vásquez

SUBCONTADOR DE CENTRALIZACION DE LA INFORMACIÓN

Juan Guillermo Hoyos Pérez

SUBCONTADORA GENERAL Y DE INVESTIGACIÓN

Myriam Marleny Hincapié Castrillón

SECRETARIO GENERAL

Jaime Aguilar Rodríguez

GIT DE PROCESAMIENTO Y ANÁLISIS DE PRODUCTOS

Iván J. Castillo Caicedo - Coordinador

Mauricio Peña Bermeo

Mauricio Posada Villada

Silvia del Pilar Clavijo Alzate

CONTENIDO

PRESENTACIÓN	9
Capítulo 1 MARCO CONCEPTUAL DEL CONTROL INTERNO CONTABLE	12
1.1. Marco Legal.....	12
1.2. Definición	13
1.3. Evaluación Anual.....	14
1.4. Riesgos de Índole Contable.....	14
1.5. Proceso Contable	14
1.5.1. Etapas del Proceso Contable.....	15
1.5.1.1. Etapa de Reconocimiento	16
1.5.1.2. Etapa de Revelación.....	16
1.5.2. Otros Elementos de Control	17
1.6. Metodología para la Evaluación del Control Interno Contable	17
1.6.1. Matriz de Calificación.....	18
1.6.2. Información Tabulada	18
Capítulo 2 NIVEL NACIONAL.....	19
2.1. Cobertura	19
2.2. Resultados.....	23
2.3. Etapas del proceso contable y otros elementos de control	26
2.4. Anexos Nivel Nacional.....	34
Capítulo 3 NIVEL TERRITORIAL	45
3.1. Cobertura	45
3.2. Resultados.....	51
3.3. Etapas del proceso contable y otros elementos de control	54
3.4. Anexos Nivel Territorial.....	61
Capítulo 4 ANÁLISIS DE LA VALORACIÓN CUALITATIVA DEL CONTROL INTERNO CONTABLE.....	203
4.1. Fortalezas	204
4.2. Debilidades.....	206

4.3.	Avances Obtenidos	209
4.4.	Recomendaciones	212

Capítulo 5 ANÁLISIS DESCRIPTIVO SOBRE LA EVALUACIÓN DEL CONTROL INTERNO CONTABLE DE LA CONTADURÍA GENERAL DE LA NACIÓN Y LA OPINIÓN A LOS ESTADOS CONTABLES EMITIDOS POR LA CONTRALORÍA GENERAL DE LA REPÚBLICA.....	215
---	------------

Capítulo 6 CONCLUSIONES.....	240
-------------------------------------	------------

RELACIÓN DE TABLAS Y CUADROS

Tabla 1 - 1: Rangos e interpretaciones de las calificaciones obtenidas	18
Tabla 1 - 2: Rangos de interpretación de los resultados obtenidos.....	18
Tabla 2 - 1: Entidades Omisas del Nivel Nacional.....	23
Tabla 2 - 2: Número de entidades por criterio de calificación de CIC del Nivel Nacional 2014 - 2015.....	24
Tabla 2 - 3: Las 25 entidades con calificaciones más altas del Nivel Nacional.....	25
Tabla 2 - 4: Las 25 entidades con calificaciones más bajas del Nivel Nacional.....	26
Tabla 2 - 5: Calificación de las etapas y actividades del Proceso Contable del Nivel Nacional 2014 - 2015	27
Tabla 2 - 6: Calificación promedio del Cuestionario del Proceso Contable del Nivel Nacional 2014 - 2015	29
Tabla 3 - 1: Número de entidades por criterio de calificación de CIC del Nivel Territorial 2014 - 2015.....	51
Tabla 3 - 2: Las 25 entidades calificaciones más altas del Nivel Territorial	52
Tabla 3 - 3: Las 25 entidades con calificaciones más bajas del Nivel Territorial.....	53
Tabla 3 - 4: Calificación de las etapas y actividades del Proceso Contable del Nivel Territorial 2014 – 2015.....	54
Tabla 3 - 5: Calificación promedio del Cuestionario del Proceso Contable del Nivel Territorial 2014 - 2015	56
Tabla 4 - 1: Principales fortalezas que reportan las entidades de los niveles Nacional y Territorial en 2015	204
Tabla 4 - 2: Principales debilidades que reportan las entidades de los niveles Nacional y Territorial en 2015	206
Tabla 4 - 3: Principales avances obtenidos que reportan las entidades de los niveles Nacional y Territorial en 2015	210

Tabla 4 - 4: Principales recomendaciones que reportan las entidades de los niveles Nacional y Territorial en 2015	213
Tabla 5 - 1: Descripción entre el CIC de la CGN y la opinión contable de la CGR para la vigencia 2014 – Niveles Nacional y Territorial.....	216

RELACIÓN DE GRÁFICAS

Gráfica 1 - 1: Etapas Proceso Contable	16
Gráfica 2 - 1: Entidades Reportantes y Omisas del Nivel Nacional 2014 – 2015	20
Gráfica 2 - 2: Comportamiento Entidades Reportantes y Omisas del Nivel Nacional 2009 - 2015	21
Gráfica 2 - 3: Cobertura Comparativa Nivel Nacional por Centros de Consolidación	22
Gráfica 2 - 4: Comportamiento de las calificaciones promedio de los centros de consolidación del Nivel Nacional 2011 – 2015.....	23
Gráfica 2 - 5: Calificación promedio de las Etapas que comprenden el Proceso Contable del Nivel Nacional por Actividad 2014 - 2015.....	28
Gráfica 3 - 1: Entidades Reportantes y Omisas del Nivel Territorial 2014 y 2015.....	46
Gráfica 3 - 2: Comportamiento Entidades Reportantes y Omisas del Nivel Territorial....	47
Gráfica 3 - 3: Cobertura Comparativa Nivel Territorial por Centros de Consolidación	48
Gráfica 3 - 4: Comportamiento de las calificaciones promedio de los centros de consolidación del Nivel Territorial 2011 - 2015	49
Gráfica 3 - 5: Entidades Omisas por Departamento del Nivel Territorial.....	50
Gráfica 3 - 6: Calificación promedio de las Etapas que comprenden el Proceso Contable del Nivel Territorial por Actividad 2014 – 2015	55

CONTROL INTERNO CONTABLE

**Responsabilidad de todos...
Herramienta de transparencia y
eficiencia en la administración
pública.**



PRESENTACIÓN

El control interno, cuyo principal propósito es el logro de los objetivos institucionales, es también un proceso de auto-vigilancia, auto-control, auto-regulación y auto-evaluación, que debe proporcionar eficacia y eficiencia de las operaciones; confiabilidad de la información financiera, contable y operativa, y cumplimiento de las leyes y normatividad aplicable.

El Control Interno Contable abarca al conjunto de mecanismos implementados al interior de las instituciones gubernamentales, con objeto de examinar el gradual avance del cumplimiento de sus metas y objetivos, y la adecuada administración de los recursos y de los riesgos inherentes, actividades que se ven reflejadas en los estados contables.

En los términos de competencias y responsabilidades establecidas en el Artículo 354 de la Constitución Política de Colombia para el Contador General de la Nación, y las establecidas en la Ley 298 de 1996 para la Contaduría General de la Nación (CGN) y el Decreto 143 de 2004, y en cumplimiento de la normatividad expedida en materia de Control Interno, específicamente lo establecido en el literal d) del Artículo 6 del Decreto 2145 de 1999, se le asignó a la CGN la competencia de impartir normas, políticas y directrices a que deben sujetarse las entidades públicas en materia de Control Interno Contable. Adicionalmente, el inciso segundo del literal a) del artículo 5 de este Decreto establece que dentro del informe que el Presidente de la República debe presentar al Congreso de la República, al inicio de cada legislatura, se incluirá un acápite sobre el avance del Sistema de Control Interno del Estado, el cual contendrá, entre otros, lo relacionado con el Control Interno Contable.

Las entidades contables públicas tienen la obligación de diseñar e implementar controles en el proceso contable, evaluar su efectividad y reportar a la CGN el informe anual de evaluación del Control Interno Contable a través del Sistema Consolidador de Hacienda e Información Financiera Pública (CHIP). Para normalizar y estandarizar el informe, la entidad expidió la Resolución 357 del 23 de julio de 2008, por medio de la cual se adoptó el procedimiento de Control Interno Contable y de reporte del informe anual de evaluación con corte a 31 de diciembre de cada período contable.

El informe de Control Interno Contable es una herramienta de gestión y de buenas prácticas de las acciones de la actividad contable llevada a cabo por cada una de las entidades públicas, en concordancia con el Régimen de Contabilidad Pública (RCP). Dicho informe muestra fortalezas y debilidades, y plantea las necesidades de mejora, según el caso, teniendo en cuenta que la información contable registrada y revelada en los estados contables, acredite y confirme su confiabilidad, relevancia y comprensibilidad, y sirva de instrumento para que los diferentes usuarios funden sus decisiones relacionadas con el control y optimización de los recursos públicos, en procura de una gestión pública eficiente, transparente y de rendición de cuentas.

En este contexto, este informe tiene como propósito presentar la situación del Control Interno Contable para la vigencia 2015, de las entidades que componen el sector público colombiano, clasificadas en los niveles Nacional y Territorial y a su vez agrupadas según sus características en centros de consolidación; y al efecto, en el primer capítulo, se ilustra sobre el marco conceptual del Control Interno Contable, con sus aspectos legales, definición de la evaluación, del riesgo de índole contable y del proceso contable y la metodología para realizar la evaluación. El segundo y tercer capítulo presentan la cobertura y los resultados promedio para los niveles nacional y territorial, destacando por cada etapa del proceso contable con sus respectivos anexos.

En el cuarto capítulo se realiza un análisis comparativo entre los niveles nacional y territorial de la valoración cualitativa del informe de evaluación del Control Interno Contable, que pretende establecer fortalezas, debilidades, avances y recomendaciones comunes que sean útiles a los representantes legales, jefes de control interno y contadores de las entidades para la toma de decisiones.

El quinto capítulo incluye un cuadro comparativo de las calificaciones de Control Interno Contable reportadas a la Contaduría General de la Nación, con los resultados de las opiniones o dictámenes emitidos por Contraloría General de la República para las entidades, que el organismo de control fiscal seleccionó para auditar el Balance General de la Nación para el año 2014.

El último capítulo presenta las conclusiones derivadas de la evaluación general, las cuales destacan aspectos de utilidad para los servidores públicos del Estado que interactúan con el proceso contable, y que están comprometidos con la mejora de la confiabilidad, relevancia y comprensibilidad de la Información Contable Pública.

Durante los años 2014 y 2015 se ha visto la necesidad de establecer criterios homogéneos de evaluación del Control Interno Contable por parte de la Contaduría General de la Nación, Contraloría General de la República y el Departamento Administrativo de la Función Pública, por lo cual estas instituciones iniciaron un trabajo de comparación de los instrumentos de evaluación del control interno que permitan un mejor análisis de los resultados obtenidos. Este trabajo ha permitido que estas entidades hayan presentado aportes para cada instrumento y, en este sentido, en lo que compete a la CGN, en el primer semestre de 2016, se expedirá el acto administrativo para ajustar la resolución 357 de 2008, alineada con los nuevos marcos regulatorios de contabilidad pública expedidos a la fecha.

La CGN en su calidad de Miembro del Consejo Asesor de Control Interno del Gobierno Nacional, está comprometida con la política de estado de mejorar la cultura contable, rendición de cuentas, y de la calidad de la información; por ello, como resultado de los esfuerzos de culturización en esta materia llevada a cabo en la vigencia 2015, se logró que

de un total de 3.749 entidades públicas, de las cuales 351 están clasificadas en el Nivel Nacional, sólo 3 no reportaran el informe; y de las 3.396 que conforman el Nivel Territorial sólo quedarán omisas 339. En el total de entidades se incluye al Banco de la República y al Sistema General de Regalías que se ubican en la consolidación del sector público, quienes reportaron el informe en los plazos previstos.

Las entidades públicas deben adquirir un compromiso con la implementación y ejecución de planes de mejoramiento que contengan soluciones apropiadas y oportunas, como producto de los resultados de las evaluaciones del Control Interno Contable.

Cordialmente,

PEDRO LUIS BOHÓRQUEZ RAMÍREZ
Contador General de la Nación

Capítulo 1

MARCO CONCEPTUAL DEL CONTROL INTERNO CONTABLE

1.1. Marco Legal

En el marco del Decreto 143 de 2004, le compete al Contaduría General de la Nación, entre otras cumplir con las siguientes funciones generales:

“Establecer las normas técnicas generales y específicas, sustantivas y procedimentales, que permitan uniformar, centralizar y consolidar la contabilidad pública. Determinar las políticas, principios y normas sobre contabilidad, que deben regir en el país para todo el sector público y Coordinar con los responsables del control interno y externo de las entidades señaladas en la ley, el cabal cumplimiento de las disposiciones contables”.

Al efecto, el procedimiento de Control Interno Contable y la obligación de reportar a la CGN el informe anual de evaluación con corte a 31 de diciembre, fueron reglamentados mediante la Resolución 357 del 23 de julio de 2008, con el objetivo de implementar y evaluar la efectividad de las acciones mínimas de control que deben realizar los responsables de la información financiera, económica, social y ambiental en las entidades contables públicas, para garantizar razonablemente la producción de información contable confiable, relevante y comprensible.

En los términos de la Ley 87 de 1993, los jefes de control interno, auditores o quienes hagan sus veces, tienen la responsabilidad de evaluar la implementación y efectividad del Control Interno. Adicionalmente, el artículo 27 de la Ley 489 de 1998 creó el Sistema Nacional de Control Interno (SNCI), el cual debe entenderse como una herramienta que comparte algunos elementos con otros sistemas tales como el Sistema de Gestión de Calidad y Desarrollo Administrativo, y está conformado por el conjunto de instituciones, instancias de participación, políticas, normas, procedimientos, recursos, planes, programas, proyectos, metodologías, sistemas de información y tecnologías aplicables, inspirado en los principios de autocontrol, autorregulación y autogestión.

El Decreto 188 de 2004 señala al Departamento Administrativo de la Función Pública, como el responsable de "*Fijar las políticas generales en materia de Control Interno...*" y el Decreto 943 del 21 de mayo 2014, por medio de la cual se actualiza el Modelo Estándar de Control Interno (MECI).

El artículo 3 de la Resolución 357 de 2008, señala que los responsables de evaluar la implementación y efectividad del Control Interno Contable, son los jefes de control

interno, auditores o quienes hagan sus veces de acuerdo con la Ley 87 de 1993, el cual es necesario para generar la información financiera, económica, social y ambiental en la entidad contable pública, con las características de confiabilidad, relevancia y comprensibilidad, a que se refiere el marco conceptual del Plan General de Contabilidad Pública.

Adicionalmente, en la Resolución 357 de 2008 se integra el Procedimiento para la Implementación y Evaluación del Control Interno Contable. En el numeral 5 de dicho procedimiento se describe la elaboración del Informe Anual de Evaluación del Control Interno Contable, exponiendo en su numeral 5.1 los aspectos cuantitativos, el grado de implementación y efectividad de los controles asociados a las actividades del proceso y de otros elementos de control; mientras que en el numeral 5.2 están relacionados los conceptos cualitativos relacionados con las fortalezas y debilidades, complemento del resultado cuantitativo, junto con las recomendaciones que a criterio del evaluador son relevantes.

1.2. Definición

El Control Interno Contable, es el proceso que adelantan las entidades y organismos públicos con el fin de lograr la existencia y efectividad de los procedimientos de control y verificación de las actividades propias del proceso contable, capaces de garantizar razonablemente que la información financiera, económica, social y ambiental cumpla con las características de confiabilidad, relevancia y comprensibilidad; la responsabilidad de aplicar este proceso, es del representante legal o máximo directivo de la entidad contable pública, así como de los directivos de primer nivel responsables de las áreas contables.

A continuación, se relacionan los objetivos más relevantes:

- Generar información contable con las características de confiabilidad, comprensibilidad y relevancia, en procura de lograr la gestión eficiente, transparencia, control de los recursos públicos y rendición de cuentas, como propósitos del Sistema Nacional de Contabilidad Pública.
- Garantizar que la información financiera, económica, social y ambiental de la entidad contable pública se reconozca y revele con sujeción al Régimen de Contabilidad Pública.
- Garantizar la existencia y efectividad de controles eficientes, eficaces y económicos.
- Establecer los medios necesarios que permitan una efectiva comunicación interna y externa, de la información contable.

- Definir e implementar los controles necesarios para que las actividades del proceso contable se lleven a cabo en forma adecuada.
- Promover la cultura del Autocontrol en el proceso contable.

1.3. Evaluación Anual

La evaluación anual del Control Interno Contable es la medición o valoración realizada al control interno en el proceso contable de una entidad pública, con el propósito de determinar el nivel de confianza que se le puede otorgar, con base en la calidad de su información contable y la eficacia, eficiencia y economía de sus actividades de control para prevenir y neutralizar el riesgo inherente a la gestión contable.

Los servidores públicos de las diferentes áreas, en ejercicio de la autoevaluación, con su labor generan hechos, transacciones y operaciones económicas, por lo cual deben responder en lo que corresponda por:

- La operatividad eficiente del proceso contable, actividades y tareas a su cargo.
- La supervisión continua a la eficacia de los controles integrados.
- Autoevaluación de los resultados de su labor.

La evaluación del Control Interno Contable en la entidad corresponde al Jefe de la Oficina de Control Interno o quien haga sus veces, de manera que se garantice la independencia y objetividad de los resultados en beneficio de la toma de decisiones.

1.4. Riesgos de Índole Contable

Son eventos internos o externos, que tienen la probabilidad de ocurrencia y por lo tanto de afectar o impedir la presentación de información contable con las características de calidad, es decir, confiable, relevante y comprensible; una vez identificados estos riesgos, se deben implementar acciones o mecanismos para prevenir o minimizar el impacto de la ocurrencia de eventos que pongan en riesgo la adecuada ejecución de actividades propias del proceso contable, tales como el incumplimiento de las disposiciones del Régimen de Contabilidad Pública o la posibilidad de excluir del proceso contable hechos económicos, financieros, sociales y ambientales relevantes.

1.5. Proceso Contable

El Régimen de Contabilidad Pública define el Proceso Contable como:

“... un conjunto ordenado de etapas que se concretan en el reconocimiento y la revelación de las transacciones, los hechos y las operaciones financieras, económicas, sociales y ambientales, que afectan la situación, la actividad y la capacidad para prestar servicios o generar flujos de recursos de una entidad contable pública en particular. Para ello, el proceso contable captura datos de la realidad económica y jurídica de las entidades contables públicas, los analiza metodológicamente, realiza procesos de medición de las magnitudes de los recursos de que tratan los datos, los incorpora en su estructura de clasificación cronológica y conceptual, los representa por medio de instrumentos como la partida doble y la base del devengo o causación en su estructura de libros, y luego los agrega y sintetiza convirtiéndolos en estados, informes y reportes contables que son útiles para el control y la toma de decisiones sobre los recursos, por parte de diversos usuarios.”.

El desarrollo del proceso contable público implica:

- Acatar los principios, normas técnicas y procedimientos de contabilidad, contenidos en el Régimen de Contabilidad Pública.
- Identificar las diferentes etapas del proceso contable y las actividades que las conforman.
- Determinar los riesgos y controles asociados a cada una ellas.

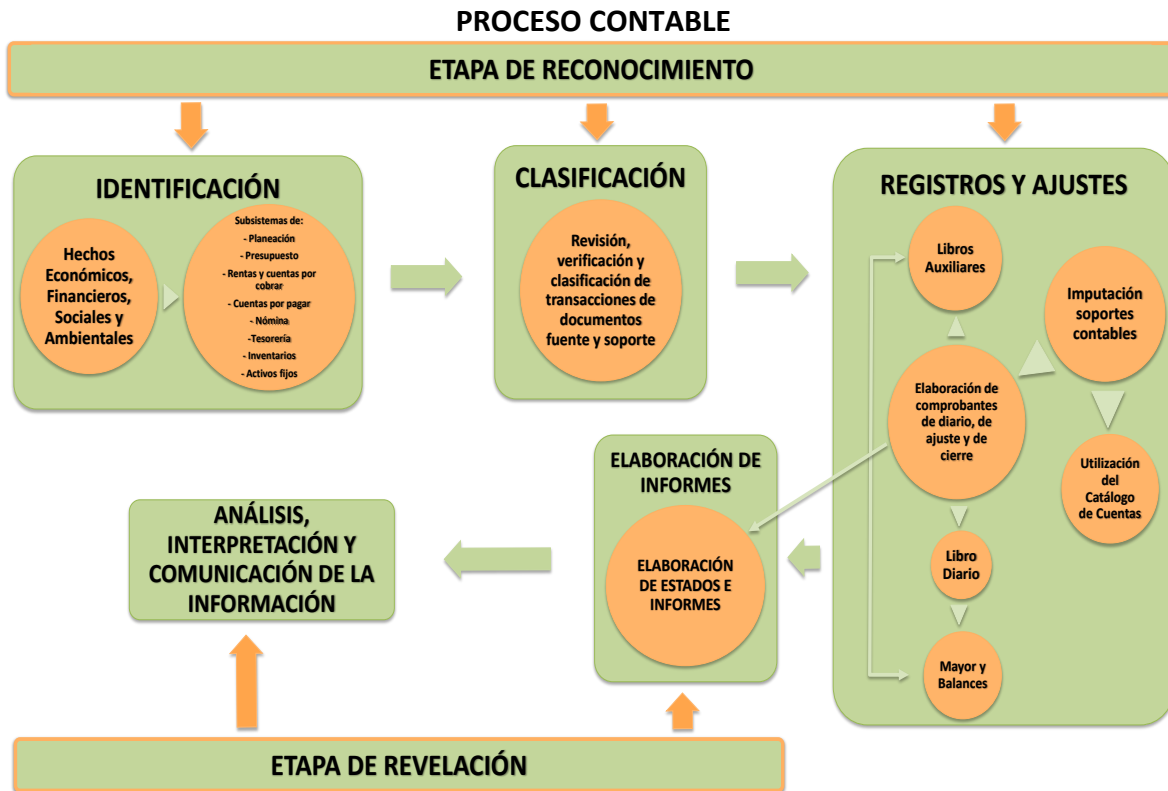
Para la administración pública, este proceso constituye la garantía de la calidad de los estados, informes y reportes contables, es decir de esto depende la razonabilidad de la información que suministre al público.

1.5.1. Etapas del Proceso Contable

Conjunto ordenado de etapas que se concretan en el reconocimiento y la revelación de las transacciones, los hechos y las operaciones financieras, económicas, sociales y ambientales, que afectan la situación, la actividad y la capacidad para prestar servicios o generar flujos de recursos de una entidad contable pública en particular (Ver Gráfica 1-1).

Espacio en blanco

Gráfica 1 - 1: Etapas Proceso Contable



Fuente: Contaduría General de la Nación

1.5.1.1. Etapa de Reconocimiento

En esta etapa se capturan los datos de la realidad económica y jurídica, se analizan desde la óptica del origen y la aplicación de recursos y se incorporan a la estructura sistemática de clasificación cronológica y conceptual de la contabilidad. Para ello, se adelantan procesos de medición, que consisten en la tasación de las magnitudes físicas o monetarias de los recursos. Esta etapa incluye el reconocimiento inicial de las transacciones, hechos u operaciones, así como las posteriores actualizaciones de valor y se materializa con la ejecución de las actividades de identificación, clasificación y registro y ajustes de los hechos contables.

1.5.1.2. Etapa de Revelación

Etapa que representa la situación, los resultados de la actividad y la capacidad de prestación de servicios o generación de flujos de recursos, en estados, informes y reportes contables confiables, relevantes y comprensibles. Para garantizar estas características, la revelación implica presentar los criterios o pautas particulares seguidas en la etapa previa

de reconocimiento, así como la manifestación de la información necesaria para la comprensión de la realidad que razonablemente representa la información contable pública. Los estados, informes y reportes contables se refieren a entidades contables públicas individuales agregadas y consolidadas, junto al análisis, interpretación y comunicación de la información.

1.5.2. Otros Elementos de Control

Igualmente las entidades contables públicas deben observar, como mínimo, los siguientes elementos de control, indicados en la Resolución 357 de 2008:

- Depuración contable permanente y sostenibilidad.
- Manuales de políticas contables, procedimientos y funciones.
- Registro de la totalidad de las operaciones.
- Individualización de bienes, derechos y obligaciones.
- Reconocimiento de cuentas valuativas.
- Actualización de los valores.
- Soportes documentales.
- Conciliaciones de información.
- Estructura del área contable y gestión por procesos.
- Comité Técnico de Sostenibilidad Contable.
- Actualización permanente y continuada.
- Responsabilidad en la continuidad del proceso contable.
- Eficiencia de los sistemas de información.
- Cierre contable.
- Elaboración de estados, informes y reportes contables.
- Análisis, interpretación y comunicación de la información.
- Coordinación entre las diferentes dependencias: que contempla la responsabilidad de quienes ejecutan procesos diferentes al contable y la visión sistémica de la contabilidad y compromiso institucional.

1.6. Metodología para la Evaluación del Control Interno Contable

El informe anual de Control Interno Contable con corte a 31 de diciembre de cada periodo contable, se presenta y reporta a la CGN mediante diligenciamiento del formulario CGN2007_CONTROL_INTERNO_CONTABLE contentivo de las valoraciones cuantitativas y cualitativas.

La valoración cuantitativa tiene el objetivo de calificar el grado de implementación y efectividad de los controles asociados al proceso contable, así como de otros elementos de control contenidos en el Formulario de Evaluación, el cual consta de 62 preguntas,

información que debe complementarse con la interpretación cualitativa registrada en la columna de observaciones.

1.6.1. Matriz de Calificación

El Procedimiento de Control Interno Contable, adoptado en la Resolución 357 de 2008, establece cuatro rangos de interpretación de la calificación o resultados obtenidos en la evaluación de Control Interno Contable, efectuada por los jefes de control interno. La calificación asignada a cada una de las preguntas oscila en los rangos de 1 a 5, de acuerdo con la valoración establecida en la Tabla 1-1, valores que corresponden al grado de cumplimiento y efectividad de cada criterio o acción de control, para cada etapa del proceso, y la interpretación de los resultados obtenidos corresponde al rango donde se encuentre la calificación como se describe en la Tabla 1-2.

Tabla 1 - 1: Rangos e interpretaciones de las calificaciones obtenidas

RANGOS E INTERPRETACIONES DE LAS CALIFICACIONES OBTENIDAS	
Valoración	Calificación
No se cumple	1
Se cumple insatisfactoriamente	2
Se cumple aceptablemente	3
Se cumple en alto grado	4
Se cumple plenamente	5

Tabla 1 - 2: Rangos de interpretación de los resultados obtenidos

RANGOS DE INTERPRETACIÓN DE LOS RESULTADOS OBTENIDOS	
Criterio	Rango
Adecuado	4,0 - 5,0 (No incluye el 4,0)
Satisfactorio	3,0 - 4,0 (No incluye el 3,0)
Deficiente	2,0 - 3,0 (No incluye el 2,0)
Inadecuado	1,0 - 2,0

1.6.2. Información Tabulada

El presente informe consolidado se preparó teniendo como base y soporte las calificaciones enviadas y debidamente certificadas por los gerentes públicos y los responsables de las áreas de control interno de las entidades contables públicas, con corte a 31 de diciembre de 2015 transmitidas a través del CHIP en el formulario CGN2007_CONTROL_INTERNO_CONTABLE, que fueron incorporadas en la base de datos de la Contaduría General de la Nación, clasificándolas por centro de consolidación.

Una vez realizado el proceso de revisión de los datos suministrados, se agregan y tabulan, para obtener promedios por grupos de entidades, por etapas y actividades del proceso contable.

Capítulo 2

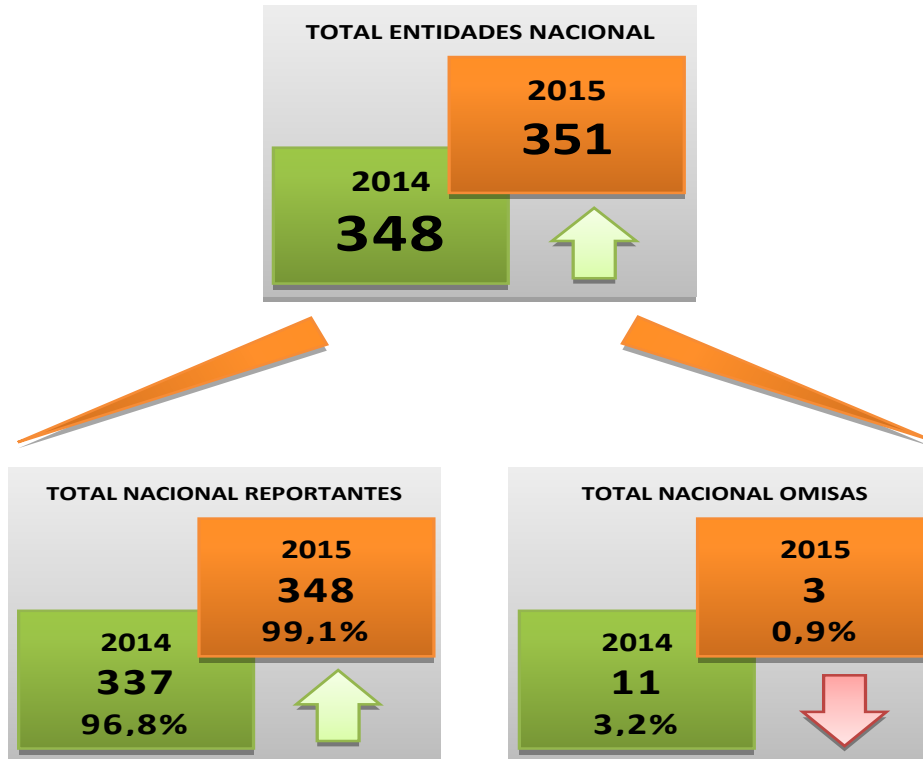
NIVEL NACIONAL



2.1. Cobertura

Como lo muestra la Gráfica 2-1, el total de entidades del nivel nacional aumentó en 3, pasando de 348 en 2014 a 351 en 2015, respecto de las cuáles 348 entidades enviaron la información de Control Interno Contable y 3 fueron omisas. Las entidades reportantes aumentaron en 11 y las omisas disminuyeron en 8.

Gráfica 2 - 1: Entidades Reportantes y Omisas del Nivel Nacional 2014 - 2015

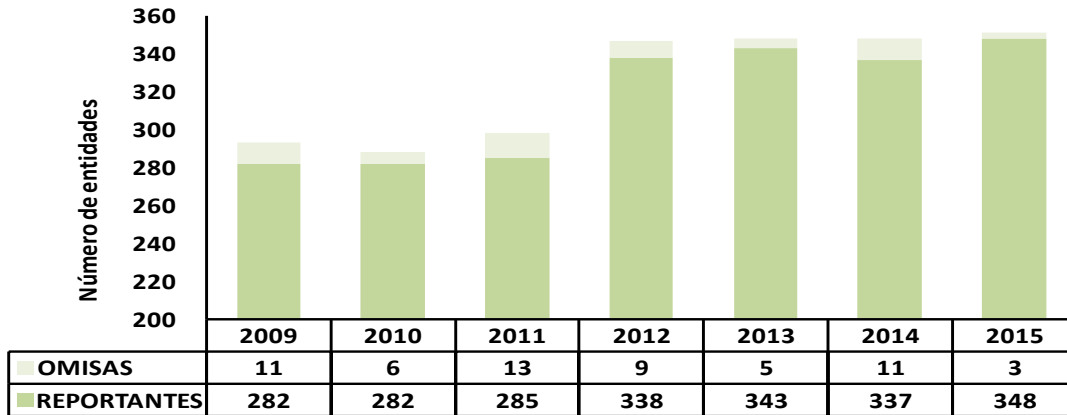


NOTA: La cobertura del Nivel Nacional no incluye: Banco de la República y Sistema General de Regalías. Mientras para el análisis de resultados del presente informe, si se incluyen.

El nivel de cumplimiento de las entidades nacionales pasó de un 96,81 % en el 2014 al 99,1 % en el 2015, en razón del aumento de las entidades reportantes y una disminución de las entidades omisas, recuperando la tendencia creciente del reporte como se muestra la gráfica 2.2. Es de resaltar que para los años 2009 a 2015, el 2015 ha sido el de mejor y mayor reporte de información y de menor entidades omisas registrado.

Espacio en blanco

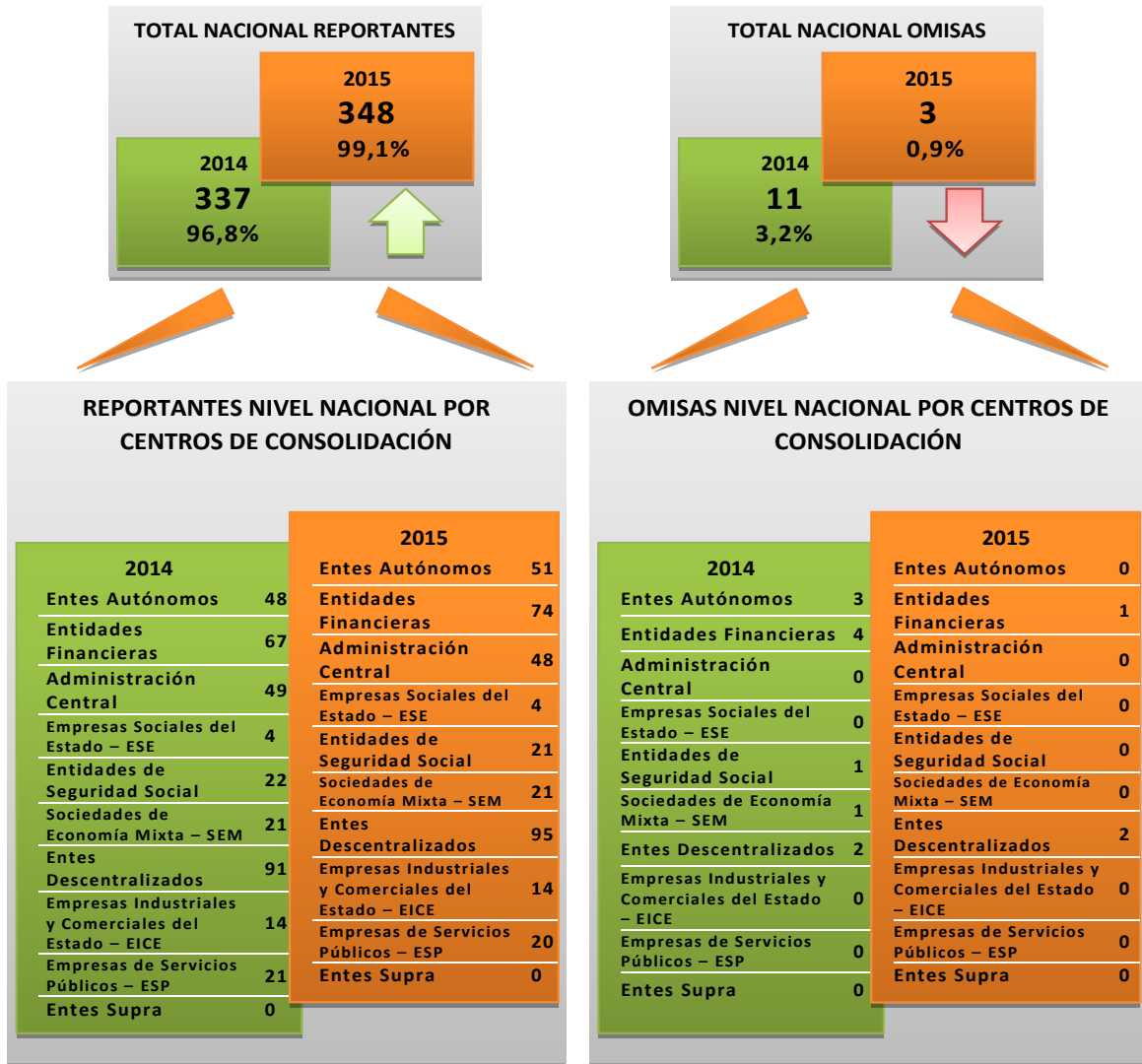
**Gráfica 2 - 2: Comportamiento Entidades Reportantes y Omisas del Nivel Nacional
2009 - 2015**



La información de la cobertura está clasificada por centros de consolidación para cada uno de los niveles. Para el Nivel Nacional, los centros con mayor cobertura son: Entes Autónomos, Administración Central, Entidades de Seguridad Social, Sociedades de Economía Mixta, Empresas de Servicios Públicos, Empresas Industriales y Comerciales del Estado y Empresas Sociales del Estado, con cumplimiento del 100 % (Ver Gráfica 2-3).

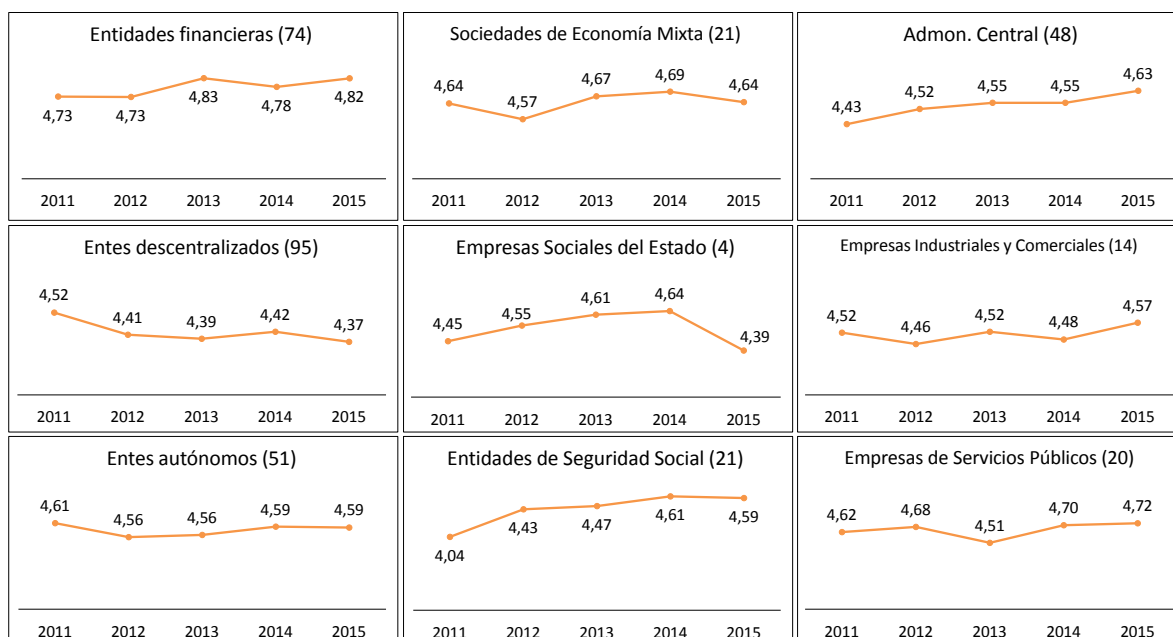
Espacio en blanco

**Gráfica 2 - 3: Cobertura Comparativa Nivel Nacional por Centros de Consolidación
2014 – 2015**



La Gráfica 2-4 registra el comportamiento de las calificaciones promedio por centros de consolidación del Nivel Nacional por el periodo 2011 - 2015, evidenciándose las tendencias crecientes de los centros: Administración central, Entidades financieras, Empresas de Servicios Públicos y Entidades de Seguridad Social; mientras que, los centros que presentan una tendencia descendente son: Entes descentralizados y Empresas Sociales del Estado. Los demás centros de consolidación observan tendencias estables en el periodo objeto de análisis.

Gráfica 2 - 4: Comportamiento de las calificaciones promedio de los centros de consolidación del Nivel Nacional 2011 – 2015



En la Tabla 2-1 se presenta el listado de entidades omisas del nivel nacional para el periodo 2015, no obstante los requerimientos hechos y acciones adelantadas por la CGN en oportunidad para allanar esta situación de estas tres entidades:

Tabla 2 - 1: Entidades Omisas del Nivel Nacional

INFORME DE CONTROL INTERNO CONTABLE NIVEL NACIONAL - ENTIDADES OMISAS A 31 DE DICIEMBRE DE 2015	
Entes Descentralizados	
1	Consejo Nacional Profesional de Economía
2	Agencia Nacional de Seguridad Vial
Entidades Financieras	
1	EFP PAR Cajanal S.A.E.P.S - En Liquidación

2.2. Resultados

Para el año 2015 el 91,7 % de las entidades obtienen una calificación de Adecuado, aumentando un 4,9 % con respecto al año anterior. El 8,0 % de las mismas se califican en promedio de Satisfactorio, disminuyendo en un 9,7 % en relación con el año 2014.

Únicamente el Instituto Nacional Penitenciario y Carcelario (INPEC), se calificó con criterio Deficiente, y en cuanto a criterio Inadecuado, para el año 2015, ninguna entidad se autoevaluó en esta categoría (Ver Tabla 2-2 y Anexos Nivel Nacional).

Tabla 2 - 2: Número de entidades por criterio de calificación de CIC del Nivel Nacional 2014 - 2015

NIVEL NACIONAL					
Calificación - Criterio	2015	%	2014	%	Diferencia 2014 - 2015
Adecuado	321	91,7	306	90,3	15
Satisfactorio	28	8,0	31	9,1	(3)
Deficiente	1	0,3	2	0,6	(1)
Inadecuado	0	0,0	0	0,0	0
Total	350	100	339	100	11

En la Tabla 2-3 se relacionan las 25 entidades del Nivel Nacional que presentan las calificaciones más altas. Mientras que, en la Tabla 2-4 se muestran las 25 entidades del Nivel Nacional con las calificaciones más bajas.

Espacio en blanco

Tabla 2 - 3: Las 25 entidades con calificaciones más altas del Nivel Nacional

ENTIDADES DEL NIVEL NACIONAL CON LA MEJOR CALIFICACIÓN EN EL INFORME DE CONTROL INTERNO CONTABLE			
ENTIDAD		CALIFICACIÓN	
		2014	2015
1	Corporación Autónoma Regional del Valle del Cauca	4,94	5,00
2	Corporación Autónoma Regional de Defensa de la Meseta de Bucaramanga	5,00	5,00
3	Corporación Autónoma Regional del Río Grande de la Magdalena	5,00	5,00
4	Corporación Autónoma Regional de los Valles del Sinú y San Jorge	5,00	5,00
5	Corporación Autónoma Regional de Santander	5,00	5,00
6	Central de Inversiones S.A.	4,97	5,00
7	Auditoría General de la República	4,99	5,00
8	Superintendencia de Subsidio Familiar	4,86	5,00
9	Oleoducto de Colombia S.A.	5,00	5,00
10	U. A. E. Agencia Nacional de Contratación Pública - Colombia compra Eficiente.	5,00	5,00
11	Fondo de Cobertura de Tasas - FOGAFIN	5,00	5,00
12	Fondo de Emergencia Económica	5,00	5,00
13	Fondo Bonos y Títulos Garantizados Ley 546 - FOGAFIN	5,00	5,00
14	Aval Guardadores - Fogafín	5,00	5,00
15	Banca Pública - FOGAFIN - Ministerio de Hacienda y Crédito Público		5,00
16	Caja de Retiro de las Fuerzas Militares	5,00	5,00
17	Isagen S.A.	4,91	5,00
18	Radio Televisión Nacional de Colombia	5,00	5,00
19	Fondo de Garantías de Entidades Cooperativas	5,00	5,00
20	Fondo de Emergencia Económica - FOGACOOOP	5,00	5,00
21	Fondo de Garantías de Instituciones Financieras	5,00	5,00
22	PAR E.S.E. Luis Carlos Galán Sarmiento - En Liquidación	4,87	4,99
23	PAP PAR E.S.E. Policarpa Salavarrieta - En Liquidación	4,87	4,99
24	PA E.S.E. Rita Arango Álvarez del Pino - En Liquidación - Archivo	4,87	4,99
25	PAP PAR ESE Rita Arango Álvarez del Pino - En Liquidación	4,87	4,99

Espacio en blanco

Tabla 2 - 4: Las 25 entidades con calificaciones más bajas del Nivel Nacional

ENTIDADES DEL NIVEL NACIONAL CON BAJA CALIFICACIÓN EN EL INFORME DE CONTROL INTERNO CONTABLE			
ENTIDAD		CALIFICACIÓN	
		2014	2015
1	Instituto Nacional Penitenciario y Carcelario	2,97	2,46
2	U.A.E. Instituto Nacional de Metrología	3,26	3,18
3	Instituto Caro y Cuervo	4,47	3,34
4	Instituto Colombiano de Bienestar Familiar	3,05	3,38
5	Universidad del Pacífico	4,53	3,42
6	Unidad Nacional de Protección	2,70	3,46
7	Dirección Nacional de Bomberos		3,48
8	Servicio Nacional de Aprendizaje	3,19	3,48
9	Centro de Memoria Histórica	4,74	3,53
10	Instituto Colombiano de Desarrollo Rural - En liquidación	4,53	3,54
11	Corporación Salud U.N		3,56
12	Universidad Pedagógica Nacional	3,10	3,59
13	Fondo Adaptación	3,44	3,67
14	Unidad de Servicios Penitenciarios y Carcelarios	3,94	3,70
15	Fondo para la Rehabilitación, Inversión Social y Lucha contra el Crimen Organizado	3,84	3,73
16	Corporación Colombiana de Investigación Agropecuaria	3,96	3,76
17	U.A.E. Autoridad Nacional de Acuicultura y Pesca	4,62	3,77
18	Unidad para la Atención y Reparación Integral a las Víctimas	3,62	3,79
19	Unidad de Planificación de Tierras Rurales, Adecuación de Tierras y Usos Agropecuarios	3,52	3,84
20	Ministerio de Comercio, Industria y Turismo	4,00	3,92
21	Ministerio del Trabajo	3,80	3,92
22	Corporación de la Industria Aeronáutica Colombiana S.A.	3,93	3,94
23	Departamento Administrativo Nacional de Estadística	4,01	3,96
24	Ministerio de Transporte	3,62	3,96
25	Corporación para el Desarrollo Sostenible del Norte y el Oriente Amazónico	4,10	3,97

2.3. Etapas del proceso contable y otros elementos de control

Con base en la calificación asignada a cada una de las preguntas asociadas a las actividades que comprenden el proceso contable y otros elementos de control, que fueron informadas y reportadas en el formulario CGN2007_CONTROL_INTERNO_CONTABLE, con corte a 31 de diciembre de 2015, por cada una de las entidades del nivel nacional, se presenta la siguiente información que corresponde al grado de cumplimiento y efectividad de cada acción de control.

Los resultados de la calificación para el año 2015, comparados con el 2014, indican que en el Nivel Nacional se ha mantenido su promedio en las etapas de Revelación y Otros Elementos de Control y sus respectivas actividades. Sin embargo, en la etapa de

Reconocimiento ha mejorado la calificación promedio, en razón del aumento en la actividad Registro y ajustes que pasó de 4,59 a 4,62. La etapa de Revelación presenta la mayor calificación, mientras que la etapa Otros elementos de control, obtuvo la menor calificación (Ver Tabla 2-5).

Las actividades mejor calificadas fueron: Elaboración de estados contables y demás informes y Clasificación que promediaron 4,75 y 4,67, respectivamente. Por su parte, las actividades de Análisis, interpretación y comunicación de la información y Acciones implementadas obtuvieron un promedio de 4,56 y 4,50, respectivamente.

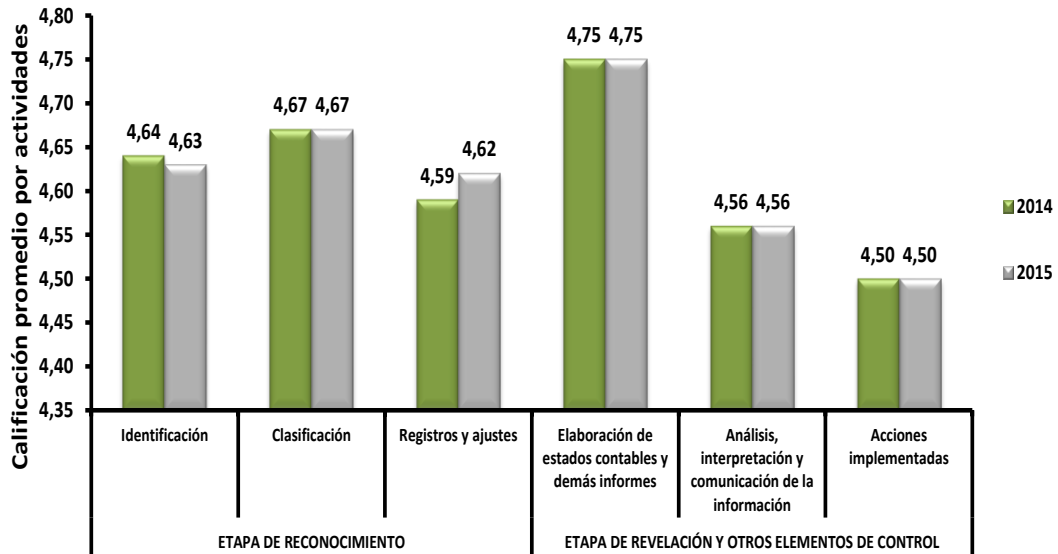
Tabla 2 - 5: Calificación de las etapas y actividades del Proceso Contable del Nivel Nacional 2014 - 2015

ETAPAS QUE COMPRENEN EL PROCESO CONTABLE	NIVEL NACIONAL		ACTIVIDADES (Calificación promedio por nivel)		
	2014	2015	NIVELES	2014	2015
RECONOCIMIENTO	4,63	4,64	IDENTIFICACIÓN	4,64	4,63
			CLASIFICACIÓN	4,67	4,67
			REGISTRO Y AJUSTES	4,59	4,62
REVELACIÓN	4,66	4,66	ELABORACIÓN DE ESTADOS CONTABLES Y DEMÁS INFORMES	4,75	4,75
			ANÁLISIS, INTERPRETACIÓN Y COMUNICACIÓN DE LA INFORMACIÓN	4,56	4,56
OTROS ELEMENTOS DE CONTROL	4,50	4,50	ACCIONES IMPLEMENTADAS	4,50	4,50

Como indica la Gráfica 2-5, las actividades de las etapas de Revelación y Otros elementos de control mantuvieron su calificación en el periodo 2014 - 2015 y las actividades de la etapa de Reconocimiento tuvieron resultados diversos: Registro y ajustes pasó de 4,59 a 4,62, Identificación bajó de 4,64 a 4,63 y Clasificación mantuvo la calificación en 4,67.

Mientras tanto, se observa en esta misma gráfica que la actividad con mayor calificación fue la de Elaboración de estados contables y demás informes, con una calificación de 4,75. La actividad que presenta la menor calificación es la de Acciones implementadas con 4,50, al igual que en 2014.

Gráfica 2 - 5: Calificación promedio de las Etapas que comprenden el Proceso Contable del Nivel Nacional por Actividad 2014 - 2015



En la Tabla 2-6 se presenta la calificación promedio del Nivel Nacional de cada una de las preguntas que conforman el formulario de evaluación, las cuales están organizadas por etapas y actividades. Se pueden observar allí las variaciones que se presentaron en cada una de las etapas con sus respectivas actividades para el periodo 2014 - 2015.

Espacio en blanco

Tabla 2 - 6: Calificación promedio del Cuestionario del Proceso Contable del Nivel Nacional 2014 - 2015

ETAPA DE RECONOCIMIENTO	CALIFICACIÓN PROMEDIO		
	NACIONAL		
	2014	2015	VAR.
ACTIVIDAD - IDENTIFICACIÓN	4,64	4,63	
1. ¿Se tienen debidamente identificados los productos del proceso contable que deben suministrarse a las demás áreas de la entidad y a los usuarios externos?	4,78	4,78	
2. ¿Se tienen debidamente identificados los productos de los demás procesos que se constituyen en insumos del proceso contable?	4,72	4,70	
3. ¿Se tienen identificados en la entidad los procesos que generan transacciones, hechos y operaciones y que por lo tanto se constituyen en proveedores de información del proceso contable?	4,72	4,71	
4. ¿Existe una política mediante la cual las transacciones, hechos y operaciones realizados en cualquier dependencia del ente público, son debidamente informados al área contable a través de los documentos fuente o soporte?	4,52	4,48	
5. ¿Se cumple la política mediante la cual las transacciones, hechos y operaciones realizados en cualquier dependencia del ente público, son debidamente informados al área contable a través de los documentos fuente o soporte?	4,27	4,30	
6. ¿Los hechos financieros, económicos, sociales y ambientales realizados por la entidad contable pública son de fácil y confiable medición monetaria?	4,74	4,68	
7. ¿Las cifras existentes en los estados, informes y reportes contables se encuentran soportadas con el documento idóneo correspondiente?	4,70	4,72	
8. ¿Son adecuadas y completas las descripciones que se hacen de las transacciones, hechos u operaciones en el documento fuente o soporte?	4,54	4,61	
9. ¿Las personas que ejecutan las actividades relacionadas con el proceso contable conocen suficientemente las normas que rigen la administración pública?	4,63	4,61	
10. ¿Las personas que ejecutan las actividades relacionadas con el proceso contable conocen suficientemente el Régimen de Contabilidad Pública aplicable para la entidad?	4,62	4,65	
11. ¿Los hechos financieros, económicos, sociales y ambientales que han sido objeto de identificación están soportados en documentos idóneos y de conformidad con la naturaleza de los mismos?	4,70	4,67	
12. ¿Los documentos fuente que respaldan los hechos financieros, económicos, sociales y ambientales contienen la información necesaria para realizar su adecuada identificación?	4,67	4,64	
13. ¿Los hechos financieros, económicos, sociales y ambientales que han sido objeto de identificación fueron interpretados de conformidad con lo establecido en el Régimen de Contabilidad Pública?	4,74	4,69	








ETAPA DE RECONOCIMIENTO	CALIFICACIÓN PROMEDIO		
	NACIONAL		
	2014	2015	VAR.
ACTIVIDAD - CLASIFICACIÓN	4,67	4,67	→
14. ¿Los hechos financieros, económicos, sociales y ambientales llevados a cabo en los procesos proveedores de la entidad han sido incluidos en el proceso contable?	4,71	4,64	↓
15. ¿Los hechos financieros, económicos, sociales y ambientales realizados por la entidad contable pública son de fácil y confiable clasificación en el catálogo general de cuentas?	4,73	4,71	↓
16. ¿Son adecuadas las cuentas utilizadas para la clasificación de las transacciones, hechos u operaciones realizadas por la entidad contable pública?	4,71	4,72	↑
17. ¿La clasificación de las transacciones, hechos y operaciones corresponde a una correcta interpretación tanto del marco conceptual como del manual de procedimientos del Régimen de Contabilidad Pública?	4,69	4,69	→
18. ¿El catálogo general de cuentas utilizado para la clasificación de los hechos financieros, económicos, sociales y ambientales, corresponde a la última versión publicada en la página Web de la Contaduría General de la Nación?	4,91	4,89	↓
19. ¿Son adecuadas las cuentas y subcuentas utilizadas para la clasificación de las transacciones, hechos u operaciones realizadas?	4,74	4,76	↑
20. ¿Se elaboran y revisan oportunamente las conciliaciones bancarias para establecer los valores objeto de clasificación, registro y control del efectivo?	4,60	4,58	↓
21. ¿Se ejecutan periódicamente conciliaciones de saldos recíprocos con otras entidades públicas?	4,27	4,34	↑
ACTIVIDAD - REGISTRO Y AJUSTES	4,59	4,62	↑
22. ¿Se realizan periódicamente conciliaciones y cruces de saldos entre las áreas de presupuesto, contabilidad, tesorería, y demás áreas y/o procesos de la entidad?	4,26	4,37	↑
23. ¿Se realizan periódicamente tomas físicas de bienes, derechos y obligaciones y se confronta con los registros contables para hacer los ajustes pertinentes?	4,29	4,30	↑
24. ¿Las cuentas y subcuentas utilizadas revelan adecuadamente los hechos, transacciones u operaciones registradas?	4,67	4,66	↓
25. ¿Se hacen verificaciones periódicas para comprobar que los registros contables se han efectuado en forma adecuada y por los valores correctos?	4,59	4,62	↑
26. ¿Se efectúan los registros contables en forma cronológica y guardando el consecutivo de los hechos, transacciones u operaciones realizadas, cuando a este último haya lugar?	4,72	4,74	↑
27. ¿Se generan listados de consecutivos de documentos para hacer verificaciones de completitud de registros?	4,67	4,65	↓
28. ¿Se conoce y aplica los tratamientos contables diferenciales existentes entre entidades de gobierno general y empresas públicas?	4,67	4,70	↑

ETAPA DE RECONOCIMIENTO	CALIFICACIÓN PROMEDIO		
	NACIONAL		
	2014	2015	VAR.
ACTIVIDAD - REGISTRO Y AJUSTES	4,59	4,62	↑
29. ¿El proceso contable opera en un ambiente de sistema de integrado de información y este funciona adecuadamente?	4,19	4,30	↑
30. ¿Son adecuadamente calculados los valores correspondientes a los procesos de depreciación, provisión, amortización, valorización, y agotamiento, según aplique?	4,54	4,53	↓
31. ¿Los registros contables que se realizan tienen los respectivos documentos soportes idóneos?	4,75	4,77	↑
32. ¿Para el registro de las transacciones, hechos u operaciones se elaboran los respectivos comprobantes de contabilidad?	4,88	4,90	↑
33. ¿Los libros de contabilidad se encuentran debidamente soportados en comprobantes de contabilidad?	4,90	4,89	↓

ETAPA DE REVELACIÓN	CALIFICACIÓN PROMEDIO		
	NACIONAL		
	2014	2015	VAR.
ACTIVIDAD - ELABORACIÓN DE ESTADOS CONTABLES Y DEMÁS INFORMES	4,75	4,75	→
34. ¿Se elaboran y diligencian los libros de contabilidad de conformidad con los parámetros establecidos en el Régimen de Contabilidad Pública?	4,86	4,87	↑
35. ¿Las cifras contenidas en los estados, informes y reportes contables coinciden con los saldos de los libros de contabilidad?	4,86	4,88	↑
36. ¿Se efectúa el mantenimiento, actualización y parametrización necesarios para un adecuado funcionamiento del aplicativo utilizado para procesar la información?	4,53	4,52	↓
37. ¿Se elaboran oportunamente los estados, informes y reportes contables al representante legal, a la Contaduría General de la Nación, a los organismos de inspección, vigilancia y control, y a los demás usuarios de la información?	4,80	4,81	↑
38. ¿Las notas explicativas a los estados contables cumplen con las formalidades establecidas en el Régimen de Contabilidad Pública?	4,74	4,71	↓
39. ¿El contenido de las notas a los estados contables revela en forma suficiente la información de tipo cualitativo y cuantitativo físico que corresponde?	4,69	4,64	↓
40. ¿Se verifica la consistencia entre las notas a los estados contables y los saldos revelados en los estados contables?	4,78	4,79	↑
ACTIVIDAD - ANÁLISIS, INTERPRETACIÓN Y COMUNICACIÓN DE LA INFORMACIÓN	4,56	4,56	→
41. ¿Se presentan oportunamente los estados, informes y reportes contables al representante legal, a la Contaduría General de la Nación, y a los organismos de inspección, vigilancia y control?	4,84	4,84	→

ETAPA DE REVELACIÓN	CALIFICACIÓN PROMEDIO		
	NACIONAL		
	2014	2015	VAR.
ACTIVIDAD - ANÁLISIS, INTERPRETACIÓN Y COMUNICACIÓN DE LA INFORMACIÓN	4,56	4,56	→
42. ¿Se publica mensualmente en lugar visible y de fácil acceso a la comunidad el balance general y el estado de actividad financiera, económica, social y ambiental?	4,38	4,33	↓
43. ¿Se utiliza un sistema de indicadores para analizar e interpretar la realidad financiera, económica, social y ambiental de la entidad?	4,26	4,27	↑
44. ¿La información contable se acompaña de los respectivos análisis e interpretaciones que facilitan su adecuada comprensión por parte de los usuarios?	4,49	4,52	↑
45. ¿La información contable es utilizada para cumplir propósitos de gestión?	4,55	4,57	↑
46. ¿Se asegura la entidad de presentar cifras homogéneas a los distintos usuarios de la información?	4,84	4,84	→

OTROS ELEMENTOS DE CONTROL	CALIFICACIÓN PROMEDIO		
	NACIONAL		
	2014	2015	VAR.
ACCIONES IMPLEMENTADAS	4,50	4,50	→
47. ¿Se identifican, analizan y se le da tratamiento adecuado a los riesgos de índole contable de la entidad en forma permanente?	4,29	4,20	↓
48. ¿Existe y funciona una instancia asesora que permita gestionar los riesgos de índole contable?	4,36	4,34	↓
49. ¿Se realizan autoevaluaciones periódicas para determinar la efectividad de los controles implementados en cada una de las actividades del proceso contable?	4,18	4,30	↑
50. ¿Se han establecido claramente niveles de autoridad y responsabilidad para la ejecución de las diferentes actividades del proceso contable?	4,73	4,74	↑
51. ¿Las políticas contables, procedimientos y demás prácticas que se aplican internamente se encuentran debidamente documentadas?	4,45	4,49	↑
52. ¿Los manuales de políticas, procedimientos y demás prácticas contables se encuentran debidamente actualizados, y sirven de guía u orientación efectiva del proceso contable?	4,37	4,38	↑
53. ¿Se evidencia por medio de flujogramas, u otra técnica o mecanismo, la forma como circula la información a través de la entidad y su respectivo efecto en el proceso contable de la entidad?	4,42	4,49	↑
54. ¿Se ha implementado y ejecuta una política de depuración contable permanente y de sostenibilidad de la calidad de la información?	4,36	4,29	↓
55. ¿Los bienes, derechos y obligaciones se encuentran debidamente individualizados en la contabilidad, bien sea por el área contable o en bases de datos administradas por otras dependencias?	4,63	4,63	→
56. ¿Los costos históricos registrados en la contabilidad son actualizados permanentemente de conformidad con lo dispuesto en el Régimen de Contabilidad Pública?	4,59	4,61	↑

OTROS ELEMENTOS DE CONTROL	CALIFICACIÓN PROMEDIO		
	NACIONAL		
	2014	2015	VAR.
ACCIONES IMPLEMENTADAS	4,50	4,50	
57. ¿Se cuenta con un área contable debidamente estructurada de conformidad con la complejidad, desarrollo tecnológico y estructura organizacional de la entidad?	4,63	4,63	
58. ¿Los funcionarios involucrados en el proceso contable cumplen con los requerimientos técnicos señalados por la entidad de acuerdo con la responsabilidad que demanda el ejercicio de la profesión contable en el sector público?	4,73	4,73	
59. ¿Se ha implementado una política o mecanismo de actualización permanente para los funcionarios involucrados en el proceso contable y se lleva a cabo en forma satisfactoria?	4,29	4,36	
60. ¿Se producen en la entidad informes de empalme cuando se presentan cambios de representante legal, o cambios de contador?	4,72	4,68	
61. ¿Existe una política para llevar a cabo en forma adecuada el cierre integral de la información producida en todas las áreas o dependencias que generan hechos financieros, económicos, sociales y ambientales?	4,59	4,56	
62. ¿Los soportes documentales de los registros contables se encuentran debidamente organizados y archivados de conformidad con las normas que regulan la materia?	4,63	4,66	

En general, no se observan cambios significativos en las calificaciones entre un periodo y otro.

Espacio en blanco

2.4. Anexos Nivel Nacional

Entidades Reportantes

NIVEL NACIONAL								
Nº	ENTIDAD	2014	2015				CRITERIO	VAR
		CALIF.	ETAPA REC.	ETAPA REV.	OTROS	CALIF.		
ADMINISTRACIÓN CENTRAL								
1	Auditoría General de la República	4,99	5,00	5,00	5,00	5,00	ADECUADO	↑
2	Cámara de Representantes	4,46	4,75	5,00	4,68	4,81	ADECUADO	↑
3	Comisión de Regulación de Comunicaciones	4,91	4,89	5,00	4,50	4,79	ADECUADO	↓
4	Comisión de Regulación de Energía y Gas	4,94	5,00	5,00	4,75	4,91	ADECUADO	↓
5	Comisión Reguladora de Agua Potable y Saneamiento Básico	4,13	4,73	4,50	4,50	4,57	ADECUADO	↑
6	Consejo Superior de la Judicatura	4,68	4,75	4,91	4,75	4,80	ADECUADO	↑
7	Contraloría General de la República	4,91	4,97	5,00	4,93	4,96	ADECUADO	↑
8	Defensoría del Pueblo	4,69	4,86	4,60	4,56	4,67	ADECUADO	↓
9	Departamento Administrativo - Dirección Nacional de Inteligencia	4,37	4,44	4,59	4,31	4,44	ADECUADO	↑
10	Departamento Administrativo de Ciencia, Tecnología e Innovación	4,85	4,93	4,84	4,93	4,90	ADECUADO	↑
11	Departamento Administrativo de la Función Pública	4,82	4,91	4,91	4,75	4,85	ADECUADO	↑
12	Departamento Administrativo de la Presidencia de la República	4,94	4,94	4,92	5,00	4,95	ADECUADO	↑
13	Departamento Administrativo del Deporte, la Recreación, la Actividad Física y el Aprovechamiento del Tiempo Libre	4,58	4,54	4,45	4,50	4,49	ADECUADO	↓
14	Departamento Administrativo Nacional de Estadística	4,01	4,05	3,91	3,93	3,96	SATISFACTORIO	↓
15	Departamento Administrativo para la Prosperidad Social	4,73	4,68	4,84	4,43	4,65	ADECUADO	↓
16	Departamento Nacional de Planeación	4,57	4,45	4,61	4,68	4,58	ADECUADO	↑
17	Deuda Pública Nación	4,28	4,84	4,20	4,50	4,51	ADECUADO	↑
18	Dirección de Administración de Fondos de la Protección Social	4,57	4,14	4,12	4,31	4,19	ADECUADO	↓
19	Dirección de Impuestos y Aduanas Nacionales	3,89	4,26	4,05	4,00	4,10	ADECUADO	↑
20	Financiera de Desarrollo Nacional S.A.	4,99	4,97	5,00	5,00	4,99	ADECUADO	→
21	Fiscalía General de la Nación	4,12	4,05	4,52	4,12	4,23	ADECUADO	↑
22	Ministerio de Agricultura y Desarrollo Rural	4,81	4,94	5,00	4,87	4,93	ADECUADO	↑
23	Ministerio de Ambiente y Desarrollo Sostenible	4,83	4,74	4,46	4,62	4,60	ADECUADO	↓
24	Ministerio de Comercio, Industria y Turismo	4,00	3,77	4,00	4,00	3,92	SATISFACTORIO	↓
25	Ministerio de Defensa Nacional	4,72	4,76	4,53	4,37	4,55	ADECUADO	↓
26	Ministerio de Educación Nacional	4,86	4,97	4,91	5,00	4,96	ADECUADO	↑
27	Ministerio de Hacienda y Crédito Público	4,70	4,81	4,45	4,93	4,73	ADECUADO	↑
28	Ministerio de Justicia y del Derecho	4,86	4,91	4,91	4,81	4,87	ADECUADO	↑
29	Ministerio de la Cultura	4,77	4,72	4,75	4,62	4,69	ADECUADO	↓
30	Ministerio de Minas y Energía	4,07	4,81	4,66	4,56	4,68	ADECUADO	↑
31	Ministerio de Relaciones Exteriores	4,99	4,97	4,83	4,68	4,82	ADECUADO	↓
32	Ministerio de Salud y Protección Social	4,87	4,82	5,00	4,81	4,87	ADECUADO	→

NIVEL NACIONAL								
Nº	ENTIDAD	2014	2015				CRITERIO	VAR
		CALIF.	ETAPA REC.	ETAPA REV.	OTROS	CALIF.		
ADMINISTRACIÓN CENTRAL								
33	Ministerio de Tecnologías de la Información y las Comunicaciones	4,47	4,64	4,77	4,31	4,57	ADECUADO	↑
34	Ministerio de Transporte	3,62	3,79	4,29	3,81	3,96	SATISFACTORIO	↑
35	Ministerio de Vivienda, Ciudad y Territorio	4,82	4,90	4,91	4,93	4,91	ADECUADO	↑
36	Ministerio del Interior	4,88	4,82	4,75	4,68	4,75	ADECUADO	↓
37	Ministerio del Trabajo	3,80	3,77	4,45	3,56	3,92	SATISFACTORIO	↑
38	Parques Nacionales Naturales de Colombia	4,38	4,53	4,36	4,18	4,35	ADECUADO	↓
39	Policía Nacional	4,92	4,91	5,00	4,87	4,92	ADECUADO	→
40	Procuraduría General de la Nación	4,42	4,89	4,67	4,68	4,74	ADECUADO	↑
41	Registraduría Nacional del Estado Civil	4,14	4,25	4,67	4,06	4,32	ADECUADO	↑
42	Senado de la República	4,70	4,90	4,50	4,75	4,71	ADECUADO	↑
43	Superintendencia de Subsidio Familiar	4,86	5,00	5,00	5,00	5,00	ADECUADO	↑
44	Tesoro Nacional	4,09	4,72	4,50	4,43	4,55	ADECUADO	↑
45	U.A.E. Autoridad Nacional de Licencias Ambientales	4,54	4,58	4,58	4,62	4,59	ADECUADO	↑
46	U.A.E. Fondo Nacional de Estupefacientes	4,85	4,97	4,92	5,00	4,96	ADECUADO	↑
47	U.A.E. Unidad de Proyección Normativa y Estudios de Regulación Financiera	4,67	4,97	5,00	5,00	4,99	ADECUADO	↑
48	Unidad de Planificación de Tierras Rurales, Adecuación de Tierras y Usos Agropecuarios	3,52	3,87	3,92	3,75	3,84	SATISFACTORIO	↑
EMPRESAS INDUSTRIALES Y COMERCIALES DEL ESTADO								
1	Administradora del Monopolio Rentístico de los Juegos de Suerte y Azar E.I.C.E.	4,36	4,55	4,42	4,31	4,42	ADECUADO	↑
2	Canal Regional de Televisión del Caribe Ltda.	4,07	4,72	4,20	4,18	4,36	ADECUADO	↑
3	Central de Abastos de Cúcuta	4,42	4,39	4,36	4,50	4,41	ADECUADO	↓
4	Centro de Diagnóstico Automotor de Cúcuta Ltda.	4,51	4,92	5,00	4,81	4,91	ADECUADO	↑
5	Corporación de Alta Tecnología para la Defensa	4,45	3,98	4,28	3,75	4,00	SATISFACTORIO	↓
6	Imprenta Nacional de Colombia	4,88	4,67	4,75	4,87	4,76	ADECUADO	↓
7	Industria Militar	4,52	4,80	4,85	4,50	4,71	ADECUADO	↑
8	Instituto Colombiano para la Evaluación de la Educación	4,76	4,75	4,68	4,87	4,76	ADECUADO	→
9	Organización Regional de Televisión del Eje Cafetero	4,32	4,52	4,67	4,12	4,43	ADECUADO	↑
10	Radio Televisión Nacional de Colombia	5,00	5,00	5,00	5,00	5,00	ADECUADO	→
11	Servicio Aéreo a Territorios Nacionales	3,96	4,43	4,00	4,25	4,22	ADECUADO	↑
12	Servicios Postales Nacionales S.A.	4,16	4,51	4,39	4,75	4,55	ADECUADO	↑
13	Sociedad de Televisión de las Islas	4,63	4,60	4,68	4,25	4,51	ADECUADO	↓
14	Teveandina Ltda.	4,72	4,97	5,00	4,81	4,92	ADECUADO	↑
SOCIEDADES DE ECONOMÍA MIXTA								
1	Artesanías de Colombia S.A.	4,81	4,80	4,43	4,50	4,57	ADECUADO	↓
2	Bioenergy S.A.	4,56	4,92	4,67	4,31	4,63	ADECUADO	↑
3	Bioenergy Zona Franca S.A.S.	4,56	4,92	4,67	4,31	4,63	ADECUADO	↑
4	Cenit Transporte y Logística de Hidrocarburos S.A.S.	4,69	4,55	4,91	5,00	4,82	ADECUADO	↑
5	Compounding and Masterbatching Industry Limitada	4,75	4,89	5,00	4,62	4,83	ADECUADO	↑

NIVEL NACIONAL								
Nº	ENTIDAD	2014	2015				CRITERIO	VAR
		CALIF.	ETAPA REC.	ETAPA REV.	OTROS	CALIF.		
SOCIEDADES DE ECONOMÍA MIXTA								
6	Corporación de Ciencia y Tecnología para el Desarrollo de la Industria Naval Marítima y Fluvial	4,83	4,86	4,91	4,75	4,84	ADECUADO	↑
7	Corporación de la Industria Aeronáutica Colombiana S.A.	3,93	4,00	4,39	3,43	3,94	SATISFACTORIO	↑
8	Corporación Salud U.N		4,13	3,39	3,18	3,56	SATISFACTORIO	
9	Ecopetrol S.A.	4,78	4,38	4,84	4,56	4,59	ADECUADO	↓
10	Empresa Colombiana de Productos Veterinarios S.A.	4,94	4,97	4,84	5,00	4,93	ADECUADO	↓
11	Gran Central de Abastos del Caribe S.A.	4,62	4,70	5,00	4,18	4,62	ADECUADO	→
12	Intervial Colombia S.A.S.	4,92	4,95	5,00	4,81	4,92	ADECUADO	→
13	Oleoducto Central S.A.	5,00	5,00	5,00	4,87	4,95	ADECUADO	↓
14	Oleoducto de Colombia S.A.	5,00	5,00	5,00	5,00	5,00	ADECUADO	→
15	Polipropileno del Caribe S.A.	4,71	4,89	5,00	4,56	4,81	ADECUADO	↑
16	Refinería de Cartagena S.A.	4,92	4,95	4,91	4,93	4,93	ADECUADO	↑
17	Sistemas Inteligentes en Red S.A.S.	4,84	4,91	4,91	4,81	4,87	ADECUADO	↑
18	Sociedad Almidones de Sucre S.A.		5,00	5,00	4,93	4,97	ADECUADO	
19	Sociedad de Activos Especiales S.A.S.	4,21	4,42	4,18	3,75	4,11	ADECUADO	↓
20	Sociedad Hotelera Tequendama S.A.	4,81	4,79	4,91	4,68	4,79	ADECUADO	↓
21	Surabastos - En Liquidación	4,18	4,69	4,18	3,75	4,20	ADECUADO	↑
EMPRESAS DE SERVICIOS PÚBLICOS								
1	E.S.P. Centrales Eléctricas de Nariño S.A.	4,66	4,74	5,00	4,62	4,78	ADECUADO	↑
2	E.S.P. Centrales Eléctricas del Cauca S.A.	4,89	4,90	5,00	4,62	4,84	ADECUADO	↓
3	E.S.P. Electrificadora del Caquetá S.A.	4,85	4,80	4,50	4,68	4,66	ADECUADO	↓
4	E.S.P. Electrificadora del Huila S.A.	4,73	4,56	4,67	4,31	4,51	ADECUADO	↓
5	E.S.P. Electrificadora del Meta S.A.	4,69	4,79	5,00	4,62	4,80	ADECUADO	↑
6	E.S.P. Electrificadora del Tolima S.A. - En Liquidación	4,31	4,51	4,35	3,93	4,26	ADECUADO	↓
7	E.S.P. Empresa de Energía del Archipiélago de San Andrés, Providencia y Santa Catalina S.A.	4,70	4,82	5,00	4,81	4,87	ADECUADO	↑
8	E.S.P. Empresa de Energía Eléctrica del Amazonas S.A.	3,71	4,87	4,41	4,06	4,44	ADECUADO	↑
9	E.S.P. Empresa Distribuidora del Pacífico S.A.	4,36	4,64	4,35	4,06	4,35	ADECUADO	↓
10	E.S.P. Empresa Pública de Alcantarillado de Santander S.A.	4,69	4,62	4,92	4,62	4,72	ADECUADO	↑
11	E.S.P. Empresa Urrá S.A.	4,55	4,55	4,78	4,31	4,54	ADECUADO	↓
12	E.S.P. Gecelca 3 S.A.S.	4,75	4,79	4,92	4,81	4,84	ADECUADO	↑
13	E.S.P. Generadora y Comercializadora de Energía del Caribe S.A.	4,97	4,94	5,00	4,93	4,95	ADECUADO	↓
14	E.S.P. Gestión Energética S.A.	4,57	4,47	4,75	4,43	4,55	ADECUADO	↓
15	E.S.P. Intercolombia S.A.	4,83	4,86	5,00	4,68	4,84	ADECUADO	↑
16	E.S.P. Transelca S.A.	4,90	4,84	5,00	4,75	4,86	ADECUADO	↓
17	E.S.P. XM Compañía de Expertos en Mercados S.A.	4,90	4,94	4,91	5,00	4,95	ADECUADO	↑
18	Interconexión Eléctrica S.A.	4,82	4,84	5,00	4,68	4,84	ADECUADO	↑
19	Internexa S.A.	4,84	4,76	4,91	4,56	4,74	ADECUADO	↓
20	Isagen S.A.	4,91	5,00	5,00	5,00	5,00	ADECUADO	↑
EMPRESAS SOCIALES DEL ESTADO								
1	E.S.E. Centro Dermatológico Federico Lleras Acosta	5,00	4,77	4,66	4,12	4,51	ADECUADO	↓

NIVEL NACIONAL								
Nº	ENTIDAD	2014	2015				CRITERIO	VAR
		CALIF.	ETAPA REC.	ETAPA REV.	OTROS	CALIF.		
EMPRESAS SOCIALES DEL ESTADO								
2	E.S.E. Instituto Nacional de Cancerología	4,64	4,07	4,50	3,93	4,16	ADECUADO	↓
3	E.S.E. Sanatorio de Agua de Dios	4,56	4,69	4,46	4,43	4,52	ADECUADO	↓
4	E.S.E. Sanatorio de Contratación	4,34	4,61	4,45	4,06	4,37	ADECUADO	↑
ENTIDADES FINANCIERAS								
1	Administradora Colombiana de Pensiones	4,74	4,86	4,84	4,87	4,85	ADECUADO	↑
2	Aval Guardadores - Fogafin	5,00	5,00	5,00	5,00	5,00	ADECUADO	→
3	Banca Pública - FOGAFIN - Ministerio de Hacienda y Crédito Público		5,00	5,00	5,00	5,00	ADECUADO	
4	Banco Agrario de Colombia	4,30	4,14	4,52	4,12	4,26	ADECUADO	↓
5	Banco de Comercio Exterior de Colombia S.A.	4,86	4,82	4,91	4,75	4,82	ADECUADO	↓
6	Caja Promotora de Vivienda Militar y de Policía	4,99	5,00	4,91	5,00	4,97	ADECUADO	↓
7	Central de Inversiones S.A.	4,97	5,00	5,00	5,00	5,00	ADECUADO	↑
8	Fideicomiso de Administración del Insfopal	5,00	4,95	5,00	4,75	4,90	ADECUADO	↓
9	Fiduciaria Agraria S.A.	4,50	4,52	4,71	4,18	4,47	ADECUADO	↓
10	Fiduciaria Colombiana de Comercio Exterior S.A.	3,83	4,20	4,62	3,93	4,25	ADECUADO	↑
11	Fiduciaria la Previsora S.A.	4,81	4,86	4,92	4,75	4,84	ADECUADO	↑
12	Financiera de Desarrollo Territorial S.A.	4,95	4,86	4,92	4,75	4,84	ADECUADO	↓
13	Fondo Agropecuario de Garantías		4,89	4,91	4,62	4,80	ADECUADO	
14	Fondo Bonos y Títulos Garantizados Ley 546 - FOGAFIN	5,00	5,00	5,00	5,00	5,00	ADECUADO	→
15	Fondo de Bienestar Social de Contranal	4,00	4,00	3,91	4,00	3,97	SATISFACTORIO	↓
16	Fondo de Cobertura de Tasas - FOGAFIN	5,00	5,00	5,00	5,00	5,00	ADECUADO	→
17	Fondo de Cofinanciación para Inversión Urbana	5,00	4,95	5,00	4,75	4,90	ADECUADO	↓
18	Fondo de Cofinanciación para la Inversión Social	5,00	4,95	5,00	4,75	4,90	ADECUADO	↓
19	Fondo de Cofinanciación para la Inversión Vial	5,00	4,95	5,00	4,75	4,90	ADECUADO	↓
20	Fondo de Desarrollo para la Educación Superior	4,82	4,87	4,91	4,68	4,82	ADECUADO	→
21	Fondo de Emergencia Económica	5,00	5,00	5,00	5,00	5,00	ADECUADO	→
22	Fondo de Emergencia Económica - FOGACOOP	5,00	5,00	5,00	5,00	5,00	ADECUADO	→
23	Fondo de Garantías de Entidades Cooperativas	5,00	5,00	5,00	5,00	5,00	ADECUADO	→
24	Fondo de Garantías de Instituciones Financieras	5,00	5,00	5,00	5,00	5,00	ADECUADO	→
25	Fondo Financiero de Proyectos de Desarrollo	4,65	4,89	4,75	4,68	4,77	ADECUADO	↑
26	Fondo Nacional de Garantías S.A.	4,69	4,58	4,92	4,62	4,70	ADECUADO	↑
27	Fondo Nacional de Pensiones de las Entidades Territoriales	3,84	4,60	4,14	3,93	4,22	ADECUADO	↑
28	Fondo Nacional del Ahorro	4,76	4,34	4,92	4,43	4,56	ADECUADO	↓
29	Fondo para el Financiamiento del Sector Agropecuario	4,84	4,89	4,91	4,62	4,80	ADECUADO	↓
30	Fondo Social de Vivienda de la Registraduría Nacional del Estado Civil	4,19	4,66	4,30	3,81	4,25	ADECUADO	↑
31	Instituto Colombiano de Crédito Educativo y Estudios Técnicos en el Exterior	4,95	4,89	5,00	5,00	4,96	ADECUADO	↑
32	La Previsora S.A. (Compañía de Seguros Generales)	4,83	4,78	5,00	4,81	4,86	ADECUADO	↑
33	Leasing Bancoldex S.A. Compañía de Financiamiento Comercial	4,93	4,94	5,00	4,87	4,93	ADECUADO	→

NIVEL NACIONAL								
Nº	ENTIDAD	2014	2015				CRITERIO	VAR
		CALIF.	ETAPA REC.	ETAPA REV.	OTROS	CALIF.		
ENTIDADES FINANCIERAS								
34	PA E.S.E. Rita Arango Álvarez del Pino - En Liquidación - Archivo	4,87	4,97	5,00	5,00	4,99	ADECUADO	↑
35	PA Electrolima - En Liquidación		4,92	5,00	4,87	4,93	ADECUADO	
36	PA PAR E.S.P. Electrocesar S.A. - En Liquidación		4,90	5,00	4,87	4,92	ADECUADO	
37	PA Proyectos Ministerios		4,83	4,92	4,93	4,89	ADECUADO	
38	PAP Banco Central Hipotecario - En Liquidación / Archivo Bogotá	4,87	4,83	4,92	4,93	4,89	ADECUADO	↑
39	PAP E.S.E. José Prudencio Padilla - Archivo	4,87	4,81	5,00	5,00	4,93	ADECUADO	↑
40	PAP PAR Banco Cafetero en Liquidación	4,87	4,90	4,92	4,93	4,91	ADECUADO	↑
41	PAP PAR E.S.E. José Prudencio Padilla - En Liquidación	4,87	4,79	5,00	5,00	4,93	ADECUADO	↑
42	PAP PAR E.S.E. Policarpa Salavarrieta - En Liquidación	4,87	4,97	5,00	5,00	4,99	ADECUADO	↑
43	PAP PAR ESE Rita Arango Álvarez del Pino - En Liquidación	4,87	4,97	5,00	5,00	4,99	ADECUADO	↑
44	PAP PAR Fiduestado	4,87	4,87	4,84	4,75	4,82	ADECUADO	↓
45	PAP PAR Instituto Nacional de Vivienda de Interés Social y Reforma Urbana - En Liquidación	4,87	4,95	5,00	5,00	4,98	ADECUADO	↑
46	PAR Banco Central Hipotecario - En Liquidación	4,87	4,95	5,00	5,00	4,98	ADECUADO	↑
47	PAR Banco del Estado - En Liquidación	4,87	4,87	4,84	4,75	4,82	ADECUADO	↓
48	PAR Cajanal	4,70	4,11	5,00	5,00	4,70	ADECUADO	→
49	PAR Cajanal S.A. EPS - En Liquidación	4,87	4,84	4,92	4,93	4,89	ADECUADO	↑
50	PAR E.S.E. Antonio Nariño	4,66	4,90	5,00	4,87	4,92	ADECUADO	↑
51	PAR E.S.E. Luis Carlos Galán Sarmiento - En Liquidación	4,87	4,97	5,00	5,00	4,99	ADECUADO	↑
52	PAR E.S.E. Luis Carlos Galán Sarmiento - En Liquidación Archivo	4,87	4,78	4,91	4,93	4,87	ADECUADO	→
53	PAR E.S.E. Policarpa Salavarrieta - En Liquidación Archivo	4,87	4,94	5,00	5,00	4,98	ADECUADO	↑
54	PAR E.S.E. Rafael Uribe Uribe		4,86	4,84	4,93	4,87	ADECUADO	
55	PAR Electrificadora de Bolívar S.A. E.S.P. - En Liquidación	4,87	4,87	5,00	5,00	4,95	ADECUADO	↑
56	PAR Electrificadora de Córdoba S.A. E.S.P. - En Liquidación	4,87	4,95	5,00	5,00	4,98	ADECUADO	↑
57	PAR Electrificadora de La Guajira S.A. E.S.P. - En Liquidación	4,87	4,84	5,00	5,00	4,94	ADECUADO	↑
58	PAR Electrificadora de Sucre S.A. E.S.P. - En Liquidación	4,87	4,90	5,00	5,00	4,96	ADECUADO	↑
59	PAR Electrificadora del Atlántico S.A. E.S.P. - En Liquidación	4,87	4,90	5,00	5,00	4,96	ADECUADO	↑
60	PAR Electrificadora del Chocó S.A. E.S.P. - En Liquidación	4,87	4,89	4,91	4,87	4,89	ADECUADO	↑
61	PAR Electrificadora del Magdalena S.A. E.S.P. - En Liquidación	4,87	4,87	5,00	5,00	4,95	ADECUADO	↑
62	PAR Empresa de Energía Eléctrica de Magangué		4,71	4,91	5,00	4,87	ADECUADO	
63	PAR Instituto de Seguro Social en Liquidación		4,97	5,00	4,50	4,82	ADECUADO	
64	PAR Patrimonio Autónomo de Remanentes de Telecomunicaciones	4,80	4,90	4,75	5,00	4,88	ADECUADO	↑

NIVEL NACIONAL								
Nº	ENTIDAD	2014	2015				CRITERIO	VAR
		CALIF.	ETAPA REC.	ETAPA REV.	OTROS	CALIF.		
ENTIDADES FINANCIERAS								
65	Parapat - Patrimonio Autónomo de Remanentes de Telecomunicaciones	4,75	4,83	4,78	4,31	4,64	ADECUADO	↓
66	Patrimonio Autónomo Cajanal Archivo		4,87	5,00	5,00	4,95	ADECUADO	
67	Patrimonio Autónomo de Administración y Pago E.S.E. Rafael Uribe Uribe Cont 019	4,72	4,89	4,78	4,43	4,70	ADECUADO	↓
68	Patrimonio Autónomo de la Sociedad Fiduciaria de Desarrollo Agropecuario S.A. de la Comisión Nacional de Televisión	4,66	4,94	4,85	4,31	4,70	ADECUADO	↑
69	Patrimonio Autónomo de Remanentes Caja Agraria	4,90	4,94	4,91	4,93	4,92	ADECUADO	↑
70	Patrimonio Autónomo de Remanentes Corelca S.A E.S.P. - En Liquidación	4,68	4,56	4,78	4,31	4,55	ADECUADO	↓
71	Patrimonio Autónomo de Remanentes de Adpostal	4,95	4,94	4,55	4,75	4,74	ADECUADO	↓
72	Patrimonio Autónomo ETESA - En Liquidación	4,87	4,71	4,91	5,00	4,87	ADECUADO	→
73	Positiva Compañía de Seguros S.A.	4,84	4,79	4,75	4,81	4,78	ADECUADO	↓
74	Procolombia	3,83	4,20	4,62	3,93	4,25	ADECUADO	↑
ENTES AUTÓNOMOS								
1	Corporación Autónoma Regional de Boyacá	4,71	4,67	4,35	4,37	4,46	ADECUADO	↓
2	Corporación Autónoma Regional de Caldas	4,91	4,89	4,91	4,93	4,91	ADECUADO	→
3	Corporación Autónoma Regional de Chivor	4,28	4,74	4,83	4,56	4,71	ADECUADO	↑
4	Corporación Autónoma Regional de Cundinamarca	4,64	4,48	4,92	4,25	4,55	ADECUADO	↓
5	Corporación Autónoma Regional de Defensa de la Meseta de Bucaramanga	5,00	5,00	5,00	5,00	5,00	ADECUADO	→
6	Corporación Autónoma Regional de la Frontera Nororiental	4,89	5,00	5,00	4,81	4,93	ADECUADO	↑
7	Corporación Autónoma Regional de la Guajira	4,34	4,33	4,37	4,62	4,44	ADECUADO	↑
8	Corporación Autónoma Regional de la Orinoquía	5,00	4,77	5,00	5,00	4,92	ADECUADO	↓
9	Corporación Autónoma Regional de las Cuencas de los ríos Rionegro y Nare	4,81	4,92	5,00	4,81	4,91	ADECUADO	↑
10	Corporación Autónoma Regional de los Valles del Sinú y San Jorge	5,00	5,00	5,00	5,00	5,00	ADECUADO	→
11	Corporación Autónoma Regional de Nariño	4,42	4,68	4,50	4,43	4,53	ADECUADO	↑
12	Corporación Autónoma Regional de Risaralda	4,38	4,18	4,36	4,50	4,34	ADECUADO	↓
13	Corporación Autónoma Regional de Santander	5,00	5,00	5,00	5,00	5,00	ADECUADO	→
14	Corporación Autónoma Regional de Sucre	4,81	4,82	4,83	4,93	4,86	ADECUADO	↑
15	Corporación Autónoma Regional del Alto Magdalena	4,74	4,90	4,75	4,68	4,77	ADECUADO	↑
16	Corporación Autónoma Regional del Atlántico	4,86	4,88	4,91	4,87	4,88	ADECUADO	↑
17	Corporación Autónoma Regional del Canal del Dique	4,88	4,83	4,84	4,93	4,86	ADECUADO	↓
18	Corporación Autónoma Regional del Cauca	4,50	4,55	4,58	4,43	4,52	ADECUADO	↑
19	Corporación Autónoma Regional del Centro de Antioquia	4,49	4,60	4,68	4,68	4,65	ADECUADO	↑
20	Corporación Autónoma Regional del Cesar	4,09	4,03	4,22	3,93	4,06	ADECUADO	↓
21	Corporación Autónoma Regional del Guavio	4,56	4,70	4,53	4,75	4,66	ADECUADO	↑

NIVEL NACIONAL								
Nº	ENTIDAD	2014	2015				CRITERIO	VAR
		CALIF.	ETAPA REC.	ETAPA REV.	OTROS	CALIF.		
ENTES AUTÓNOMOS								
22	Corporación Autónoma Regional del Magdalena	4,85	4,91	4,83	4,68	4,80	ADECUADO	↓
23	Corporación Autónoma Regional del Quindío	4,40	4,21	4,50	3,81	4,17	ADECUADO	↓
24	Corporación Autónoma Regional del Río Grande de la Magdalena	5,00		5,00	5,00	5,00	ADECUADO	→
25	Corporación Autónoma Regional del Sur de Bolívar		4,03	4,07	4,25	4,11	ADECUADO	
26	Corporación Autónoma Regional del Tolima	4,96	4,97	5,00	4,93	4,96	ADECUADO	→
27	Corporación Autónoma Regional del Valle del Cauca	4,94	5,00	5,00	5,00	5,00	ADECUADO	↑
28	Corporación Autónoma Regional para el Desarrollo Sostenible del Chocó	4,93	5,00	5,00	4,81	4,93	ADECUADO	→
29	Corporación para el Desarrollo Sostenible de La Macarena	4,84	4,84	4,91	4,93	4,89	ADECUADO	↑
30	Corporación para el Desarrollo Sostenible de La Mojana y El San Jorge	4,70	4,75	4,66	4,06	4,49	ADECUADO	↓
31	Corporación para el Desarrollo Sostenible de Urabá	4,12	4,07	4,08	4,18	4,11	ADECUADO	↓
32	Corporación para el Desarrollo Sostenible del Archipiélago de San Andrés, Providencia y Santa Catalina	4,39	4,81	4,29	4,62	4,57	ADECUADO	↑
33	Corporación para el Desarrollo Sostenible del Norte y el Oriente Amazónico	4,10	3,93	4,00	4,00	3,97	SATISFACTORIO	↓
34	Corporación para el Desarrollo Sostenible del Sur de la Amazonía	4,88	5,00	5,00	4,68	4,89	ADECUADO	↑
35	Institución Universitaria de Educación Superior Conocimiento e Innovación para la Justicia		4,01	4,50	3,56	4,02	ADECUADO	
36	Universidad Colegio Mayor de Cundinamarca	4,34	4,87	4,83	4,81	4,83	ADECUADO	↑
37	Universidad de Caldas	4,92	4,97	5,00	4,81	4,92	ADECUADO	→
38	Universidad de la Amazonía	4,83	4,86	4,91	4,62	4,79	ADECUADO	↓
39	Universidad de los Llanos	4,43	4,60	4,53	4,31	4,48	ADECUADO	↑
40	Universidad del Cauca	3,69	4,42	3,83	3,93	4,06	ADECUADO	↑
41	Universidad del Pacífico	4,53	4,09	3,07	3,12	3,42	SATISFACTORIO	↓
42	Universidad Militar Nueva Granada	4,95	4,90	5,00	4,93	4,94	ADECUADO	↓
43	Universidad Nacional Abierta y a Distancia	4,28	4,20	4,54	4,37	4,37	ADECUADO	↑
44	Universidad Nacional de Colombia	4,39	4,40	4,53	4,43	4,45	ADECUADO	↑
45	Universidad Nacional de Córdoba	4,66	4,30	4,58	4,43	4,43	ADECUADO	↓
46	Universidad Pedagógica Nacional	3,10	3,44	4,29	3,06	3,59	SATISFACTORIO	↑
47	Universidad Pedagógica y Tecnológica de Colombia	4,92	4,97	4,92	4,93	4,94	ADECUADO	↑
48	Universidad Popular del Cesar	4,09	4,70	4,91	4,87	4,82	ADECUADO	↑
49	Universidad Surcolombiana	4,61	4,51	4,75	4,68	4,64	ADECUADO	↑
50	Universidad Tecnológica de Pereira	4,50	4,14	4,68	3,56	4,12	ADECUADO	↓
51	Universidad Tecnológica del Chocó Diego Luis Córdoba	4,44	4,68	4,25	4,43	4,45	ADECUADO	↑
ENTES DESCENTRALIZADOS								
1	Agencia Colombiana para la Reintegración de Personas y Grupos Alzados en Armas	4,50	4,86	4,66	4,81	4,77	ADECUADO	↑
2	Agencia Logística de las Fuerzas Militares	4,35	4,14	4,39	3,93	4,15	ADECUADO	↓

NIVEL NACIONAL								
Nº	ENTIDAD	2014	2015				CRITERIO	VAR
		CALIF.	ETAPA REC.	ETAPA REV.	OTROS	CALIF.		
ENTES DESCENTRALIZADOS								
3	Agencia Nacional de Defensa Jurídica del Estado	4,12	4,37	4,11	4,00	4,16	ADECUADO	↑
4	Agencia Nacional de Infraestructura	4,86	4,91	4,92	4,75	4,86	ADECUADO	→
5	Agencia Nacional de Minería	4,85	4,86	5,00	4,56	4,80	ADECUADO	↓
6	Agencia Nacional Inmobiliaria Virgilio Barco Vargas	4,81	4,91	4,91	5,00	4,94	ADECUADO	↑
7	Agencia Nacional para la Superación de la Pobreza Extrema - En Fusión	4,78	4,97	5,00	4,75	4,90	ADECUADO	↑
8	Agencia Presidencial de Cooperación Internacional de Colombia	4,13	4,62	3,77	4,00	4,13	ADECUADO	→
9	Archivo General de la Nación	4,66	4,79	4,59	4,37	4,58	ADECUADO	↓
10	Asociación Computadores para Educar	4,78	4,21	4,05	4,25	4,17	ADECUADO	↓
11	Autoridad Nacional de Televisión	3,57	4,73	4,25	3,25	4,07	ADECUADO	↑
12	Caja de Compensación Familiar Campesina	4,90	4,41	4,85	4,06	4,44	ADECUADO	↓
13	Centro de Memoria Histórica	4,74	3,90	3,02	3,68	3,53	SATISFACTORIO	↓
14	Club Militar de Oficiales	4,72	4,90	5,00	4,75	4,88	ADECUADO	↑
15	Comisión Nacional del Servicio Civil	4,79	4,94	4,85	4,31	4,70	ADECUADO	↓
16	Consejo Nacional de Arquitectura	4,56	4,80	4,58	4,75	4,71	ADECUADO	↑
17	Consejo Profesional Nacional de Ingeniería	4,86	4,27	4,20	3,62	4,03	ADECUADO	↓
18	Corporación Colombiana de Investigación Agropecuaria	3,96	3,75	3,66	3,87	3,76	SATISFACTORIO	↓
19	Corporación Nacional para la Reconstrucción del Río Páez y Zonas Aledañas - Nasa Kiwe	4,52	4,91	4,33	4,37	4,53	ADECUADO	↑
20	Defensa Civil Colombiana	4,00	4,11	4,14	3,81	4,02	ADECUADO	↑
21	Dirección Nacional de Bomberos		3,72	4,17	2,56	3,48	SATISFACTORIO	
22	Dirección Nacional de Derechos de Autor	4,12	4,57	4,37	4,25	4,39	ADECUADO	↑
23	Escuela Superior de Administración Pública	3,75	4,04	4,37	3,62	4,01	ADECUADO	↑
24	Escuela Tecnológica Instituto Técnico Central	4,08	4,92	4,85	4,93	4,90	ADECUADO	↑
25	Fondo Adaptación	3,44	3,79	3,30	3,93	3,67	SATISFACTORIO	↑
26	Fondo de Tecnologías de la Información y las Comunicaciones	4,31	4,05	4,37	3,87	4,09	ADECUADO	↓
27	Fondo Nacional Ambiental	4,84	4,82	4,83	4,56	4,73	ADECUADO	↓
28	Fondo Nacional de Gestión de Riesgo de Desastres	4,90	4,89	4,91	5,00	4,93	ADECUADO	↑
29	Fondo Nacional de Regalías - En Liquidación	4,55	4,41	4,61	4,62	4,54	ADECUADO	↓
30	Fondo Nacional de Vivienda	4,80	4,92	5,00	5,00	4,97	ADECUADO	↑
31	Fondo para la Participación y el Fortalecimiento de la Democracia	4,83	5,00	4,84	4,81	4,88	ADECUADO	↑
32	Fondo para la Rehabilitación, Inversión Social y Lucha contra el Crimen Organizado	3,84	3,97	3,60	3,62	3,73	SATISFACTORIO	↓
33	Fondo Rotario de la Policía Nacional	4,46	4,68	4,83	4,75	4,75	ADECUADO	↑
34	Fondo Rotatorio de la Registraduría Nacional del Estado Civil	4,28	4,44	4,39	3,93	4,25	ADECUADO	↓
35	Fondo Rotatorio del Departamento Administrativo Nacional de Estadística.	4,17	4,00	4,39	4,00	4,13	ADECUADO	↓
36	Fondo Rotatorio del Ministerio de Relaciones Exteriores	4,81	4,82	4,75	4,31	4,62	ADECUADO	↓
37	Hospital Militar Central	4,32	4,70	4,54	4,06	4,43	ADECUADO	↑
38	Instituto Amazónico de Investigaciones Científicas	4,94	5,00	4,83	5,00	4,94	ADECUADO	→

NIVEL NACIONAL								
Nº	ENTIDAD	2014	2015				CRITERIO	VAR
		CALIF.	ETAPA REC.	ETAPA REV.	OTROS	CALIF.		
ENTES DESCENTRALIZADOS								
39	Instituto Caro y Cuervo	4,47	3,66	3,87	2,50	3,34	SATISFACTORIO	↓
40	Instituto Colombiano Agropecuario	4,00	4,11	4,14	3,93	4,06	ADECUADO	↑
41	Instituto Colombiano de Antropología e Historia	4,90	4,94	4,83	4,87	4,88	ADECUADO	↓
42	Instituto Colombiano de Bienestar Familiar	3,05	3,31	3,59	3,25	3,38	SATISFACTORIO	↑
43	Instituto Colombiano de Desarrollo Rural - En liquidación	4,53	3,72	3,53	3,37	3,54	SATISFACTORIO	↓
44	Instituto de Casas Fiscales del Ejército	4,51	4,68	4,83	4,81	4,77	ADECUADO	↑
45	Instituto de Hidrología, Meteorología y Estudios Ambientales	4,80	4,76	4,91	4,68	4,78	ADECUADO	↓
46	Instituto de Investigaciones Ambientales del Pacífico Jhon Von Newman	4,81	4,76	4,67	4,75	4,72	ADECUADO	↓
47	Instituto de Investigaciones Costeras y Marinas José Benito Vives de Andreis	4,52	4,10	4,60	4,37	4,35	ADECUADO	↓
48	Instituto de Investigaciones en Recursos Biológicos Alexander Von Humboldt	4,93	4,90	5,00	5,00	4,96	ADECUADO	↑
49	Instituto de Planificación y Promoción de Soluciones Energéticas	3,90	4,00	4,00	4,00	4,00	SATISFACTORIO	↑
50	Instituto Geográfico Agustín Codazzi	4,91	4,67	3,83	4,87	4,45	ADECUADO	↓
51	Instituto Nacional de Formación Técnica Profesional de San Andrés y Providencia		4,08	4,20	3,87	4,05	ADECUADO	
52	Instituto Nacional de Formación Técnica Profesional de San Juan del Cesar	4,78	4,93	4,75	4,56	4,74	ADECUADO	↓
53	Instituto Nacional de Medicina Legal y Ciencias Forenses	4,32	4,63	4,43	4,25	4,43	ADECUADO	↑
54	Instituto Nacional de Salud	4,84	4,07	4,29	4,06	4,14	ADECUADO	↓
55	Instituto Nacional de Vías	4,34	4,36	4,59	4,37	4,44	ADECUADO	↑
56	Instituto Nacional de Vigilancia de Medicamentos y Alimentos	4,89	4,89	4,91	5,00	4,93	ADECUADO	↑
57	Instituto Nacional para Ciegos	4,36	4,23	4,21	4,06	4,16	ADECUADO	↓
58	Instituto Nacional para Sordos	4,02	4,01	4,12	3,81	3,98	SATISFACTORIO	↓
59	Instituto Nacional Penitenciario y Carcelario	2,97	2,48	2,65	2,25	2,46	DEFICIENTE	↓
60	Instituto Técnico Nacional de Comercio Simón Rodríguez	4,64	4,69	4,60	4,25	4,51	ADECUADO	↓
61	Instituto Tolimense de Formación Técnica Profesional	4,21	4,13	4,27	3,93	4,11	ADECUADO	↓
62	Servicio Geológico Colombiano	4,76	4,94	4,91	4,62	4,82	ADECUADO	↑
63	Servicio Nacional de Aprendizaje	3,19	3,86	3,29	3,31	3,48	SATISFACTORIO	↑
64	Sociedad Geográfica de Colombia - Academia de Ciencias Geográficas	4,59	4,86	4,43	4,37	4,55	ADECUADO	↓
65	Superintendencia de Economía Solidaria	4,60	4,63	4,39	4,43	4,48	ADECUADO	↓
66	Superintendencia de Industria y Comercio	4,09	4,27	4,23	4,31	4,27	ADECUADO	↑
67	Superintendencia de Notariado y Registro	4,47	4,33	4,29	4,25	4,29	ADECUADO	↓
68	Superintendencia de Puertos y Transporte	4,61	4,23	4,36	4,37	4,32	ADECUADO	↓
69	Superintendencia de Servicios Públicos Domiciliarios	4,97	4,95	5,00	4,93	4,96	ADECUADO	↓
70	Superintendencia de Sociedades	4,24	4,51	4,28	3,87	4,22	ADECUADO	↓
71	Superintendencia de Vigilancia y Seguridad Privada	3,83	4,19	4,08	3,87	4,04	ADECUADO	↑
72	Superintendencia Financiera de Colombia	4,87	4,95	4,91	4,93	4,93	ADECUADO	↑

NIVEL NACIONAL								
Nº	ENTIDAD	2014	2015				CRITERIO	VAR
		CALIF.	ETAPA REC.	ETAPA REV.	OTROS	CALIF.		
ENTES DESCENTRALIZADOS								
73	Superintendencia Nacional de Salud	4,86	4,94	4,75	5,00	4,89	ADECUADO	↑
74	Tribunal Nacional de Ética Médica	4,42	4,35	4,66	4,25	4,42	ADECUADO	→
75	U. A. E. Agencia Nacional de Contratación Pública - Colombia compra Eficiente.	5,00		5,00	5,00	5,00	ADECUADO	→
76	U.A.E Migración Colombia	4,44	4,56	4,67	4,12	4,45	ADECUADO	↑
77	U.A.E. Agencia del Inspector General de Tributos, Rentas y Contribuciones Parafiscales	4,81	4,97	5,00	4,62	4,86	ADECUADO	↑
78	U.A.E. Agencia Nacional de Hidrocarburos	4,86	4,89	4,83	4,87	4,86	ADECUADO	→
79	U.A.E. Agencia Nacional del Espectro	3,89	4,41	3,90	3,81	4,04	ADECUADO	↑
80	U.A.E. Autoridad Nacional de Acuicultura y Pesca	4,62	3,92	3,91	3,50	3,77	SATISFACTORIO	↓
81	U.A.E. Contaduría General de la Nación	4,76	4,83	5,00	4,87	4,90	ADECUADO	↑
82	U.A.E. de Gestión de Restitución de Tierras Despojadas	4,71	4,72	4,67	4,68	4,69	ADECUADO	↓
83	U.A.E. de la Aeronáutica Civil	3,83	4,46	4,75	3,68	4,29	ADECUADO	↑
84	U.A.E. de la Dirección de Impuestos y Aduanas Nacionales	4,19	4,25	4,46	4,37	4,36	ADECUADO	↑
85	U.A.E. de Organizaciones Solidarias	4,91	5,00	5,00	4,87	4,95	ADECUADO	↑
86	U.A.E. del Servicio Público de Empleo	4,66	4,75	4,66	4,18	4,53	ADECUADO	↓
87	U.A.E. Instituto Nacional de Metrología	3,26	3,36	3,08	3,12	3,18	SATISFACTORIO	↓
88	U.A.E. Junta Central de Contadores	4,56	4,48	4,60	4,62	4,56	ADECUADO	→
89	U.A.E. para la Consolidación Territorial - En Fusión	4,99	4,97	5,00	5,00	4,99	ADECUADO	→
90	Unidad de Información y Análisis Financiero	4,96	4,88	4,91	5,00	4,93	ADECUADO	↓
91	Unidad de Planeación Minero Energética	4,79	4,91	4,75	4,81	4,82	ADECUADO	↑
92	Unidad de Servicios Penitenciarios y Carcelarios	3,94	3,44	4,50	3,18	3,70	SATISFACTORIO	↓
93	Unidad Nacional de Protección	2,70	3,52	3,37	3,50	3,46	SATISFACTORIO	↑
94	Unidad Nacional para la Gestión del Riesgo de Desastres	4,43	4,83	4,53	4,75	4,70	ADECUADO	↑
95	Unidad para la Atención y Reparación Integral a las Víctimas	3,62	3,84	3,79	3,75	3,79	SATISFACTORIO	↑
ENTIDADES DE SEGURIDAD SOCIAL								
1	Caja de Previsión Social de Comunicaciones - En Liquidación	4,01	3,89	4,45	3,81	4,05	ADECUADO	↑
2	Caja de Retiro de las Fuerzas Militares	5,00	5,00	5,00	5,00	5,00	ADECUADO	→
3	Caja de Sueldos de Retiro de la Policía Nacional	4,42	4,09	4,52	3,93	4,18	ADECUADO	↓
4	Colpensiones - Fondo de Invalidez	4,67	4,72	4,84	4,75	4,77	ADECUADO	↑
5	Colpensiones - Fondo de Sobrevivientes	4,67	4,72	4,84	4,75	4,77	ADECUADO	↑
6	Colpensiones - Fondo de Vejez	4,67	4,72	4,84	4,75	4,77	ADECUADO	↑
7	Colpensiones Sistema de Ahorro de Beneficios Periódicos	4,84	4,94	4,84	4,93	4,90	ADECUADO	↑
8	Consorcio Fidupensiones Telecom	4,87	4,91	4,92	4,75	4,86	ADECUADO	↓
9	Fondo de Pasivo Social de Ferrocarriles Nacionales de Colombia	4,80	4,87	4,91	4,75	4,84	ADECUADO	↑
10	Fondo de Previsión Social del Congreso de la República	4,41	3,98	4,15	4,06	4,06	ADECUADO	↓
11	Fondo Nacional de Prestaciones Sociales del Magisterio	4,48	4,58	4,92	4,75	4,75	ADECUADO	↑

NIVEL NACIONAL								
Nº	ENTIDAD	2014	2015				VAR	
		CALIF.	ETAPA REC.	ETAPA REV.	OTROS	CALIF.		CRITERIO
ENTIDADES DE SEGURIDAD SOCIAL								
12	Fonprecon - Invalidez	4,41	3,98	4,15	4,06	4,06	ADECUADO	↓
13	Fonprecon - Sobrevivientes	4,41	3,98	4,15	4,06	4,06	ADECUADO	↓
14	PA CNPS Cuotas Partes Pensionales	4,65	4,88	4,70	4,81	4,79	ADECUADO	↑
15	PA Procesos y Contingencias No Misionales	4,61	4,88	4,70	4,81	4,79	ADECUADO	↑
16	PAP Caja Agraria Pensiones	4,90	4,94	4,91	4,93	4,92	ADECUADO	↑
17	Patrimonio Autónomo de Pensiones de Caprecom - Riesgo Invalidez	4,85	4,80	4,83	4,93	4,85	ADECUADO	→
18	Patrimonio Autónomo de Pensiones de Caprecom - Riesgo Supervivencia	4,85	4,80	4,83	4,93	4,85	ADECUADO	→
19	Patrimonio Autónomo de Pensiones de Caprecom - Riesgo Vejez	4,85	4,80	4,83	4,93	4,85	ADECUADO	→
20	Patrimonio Autónomo de Pensiones del Fondo de Previsión Social del Congreso de la República	4,41	3,98	4,15	4,06	4,06	ADECUADO	↓
21	U.A.E. de Gestión Pensional y Contribuciones Parafiscales de la Protección Social	4,00	4,19	4,35	3,87	4,13	ADECUADO	↑

Otras Entidades

OTRAS ENTIDADES								
Nº	ENTIDAD	2014	2015				VAR	
		CALIF.	ETAPA REC.	ETAPA REV.	OTROS	CALIF.		CRITERIO
1	Banco de la República	4,95	4,91	5,00	4,93	4,94	ADECUADO	↓
2	Sistema General de Regalías	3,60	4,64	4,50	4,12	4,42	ADECUADO	↑

Espacio en blanco

Capítulo 3

NIVEL TERRITORIAL

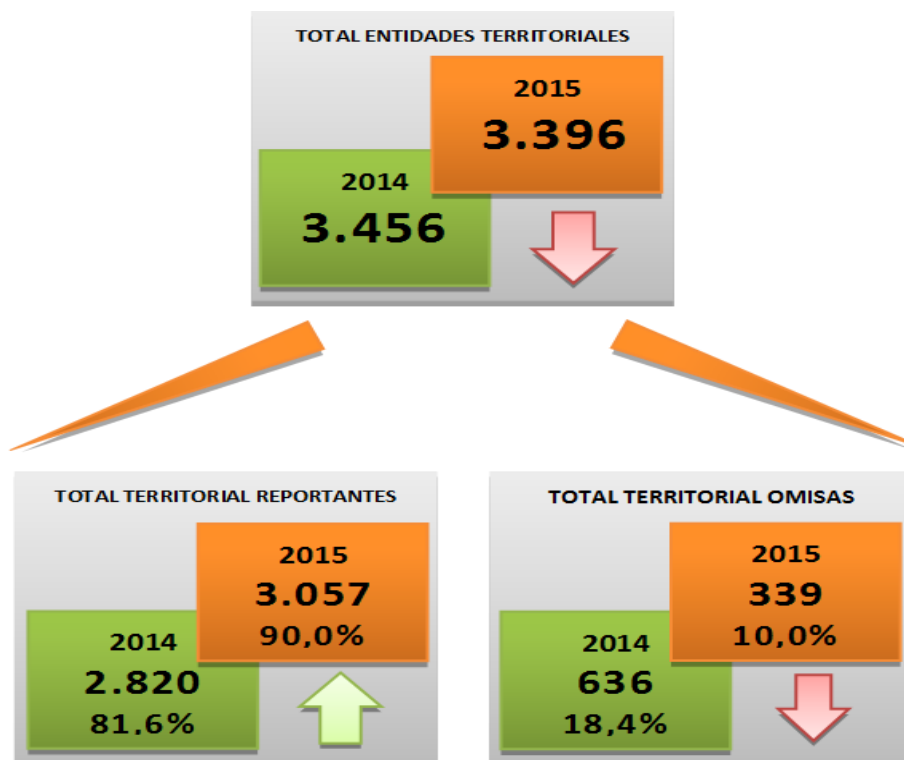


3.1. Cobertura

El universo de entidades que conforma el Nivel Territorial para el año 2015 corresponde a 3.396 entidades contables públicas obligadas a presentar el Informe Anual de Control Interno Contable, de las cuales 3.057 entidades cumplieron con la obligación, es decir el 90,0 %, porcentaje superior al logrado en el año 2014 que fue del 81,6 %. De este resultado se concluye que el nivel de entidades omisas disminuyeron notoriamente al pasar de 636 en 2014 a 339 en 2015, es decir una disminución del 46,7 %. (Ver Gráfica 3-1).

En lo relativo a las 339 entidades omisas registradas para este nivel en 2015, la CGN adelantó en oportunidad las acciones administrativas necesarias, con el propósito que la totalidad de las entidades del nivel territorial cumplieran con el ordenamiento legal; y al efecto, respecto de esta omisión e incumplimiento de lo previsto en la normatividad legal vigente sobre el particular, se procedió a dar traslado a la Procuraduría de la Nación, para lo de su cargo y competencia.

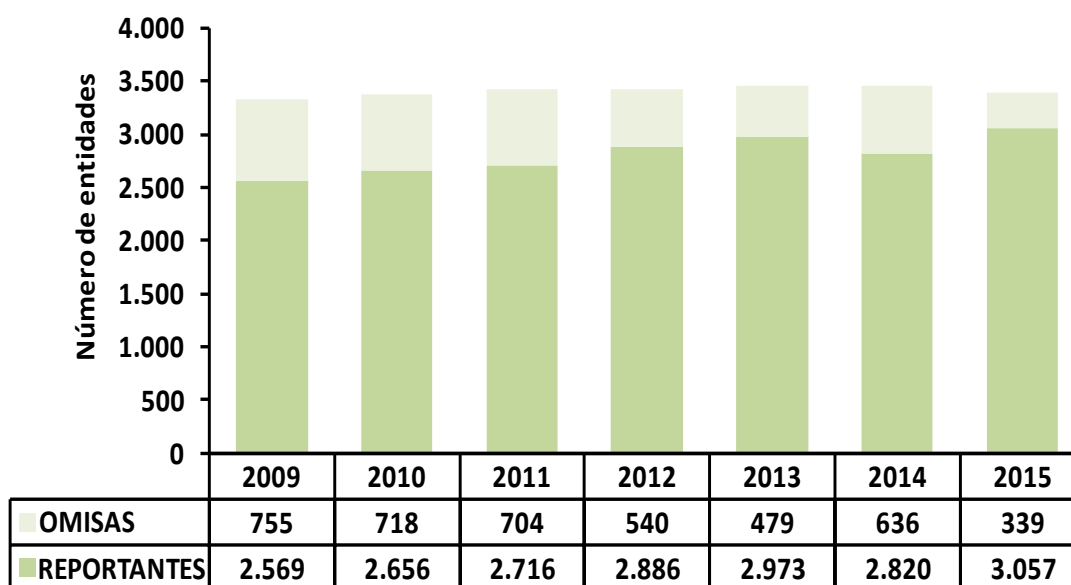
Gráfica 3 - 1: Entidades Reportantes y Omisas del Nivel Territorial 2014 y 2015



De igual forma, y como se registró para el Nivel Nacional, la tendencia de las entidades reportantes de este nivel territorial venía siendo creciente desde el año 2009 y hasta el año 2013, aumentando de 2.569 a 2.973. Para el 2015, la tendencia retomó el rumbo creciente en razón a que reportaron 3.057 entidades, 237 entidades más respecto al año 2014, lo cual equivale al 8,4 % (Ver Gráfica 3-2). De igual forma que en el Nivel Nacional, en los siete años del análisis (2009-2015), el 2015 es el año en que más entidades han reportado y en el que menos entidades omisas se han registrado.

Espacio en blanco

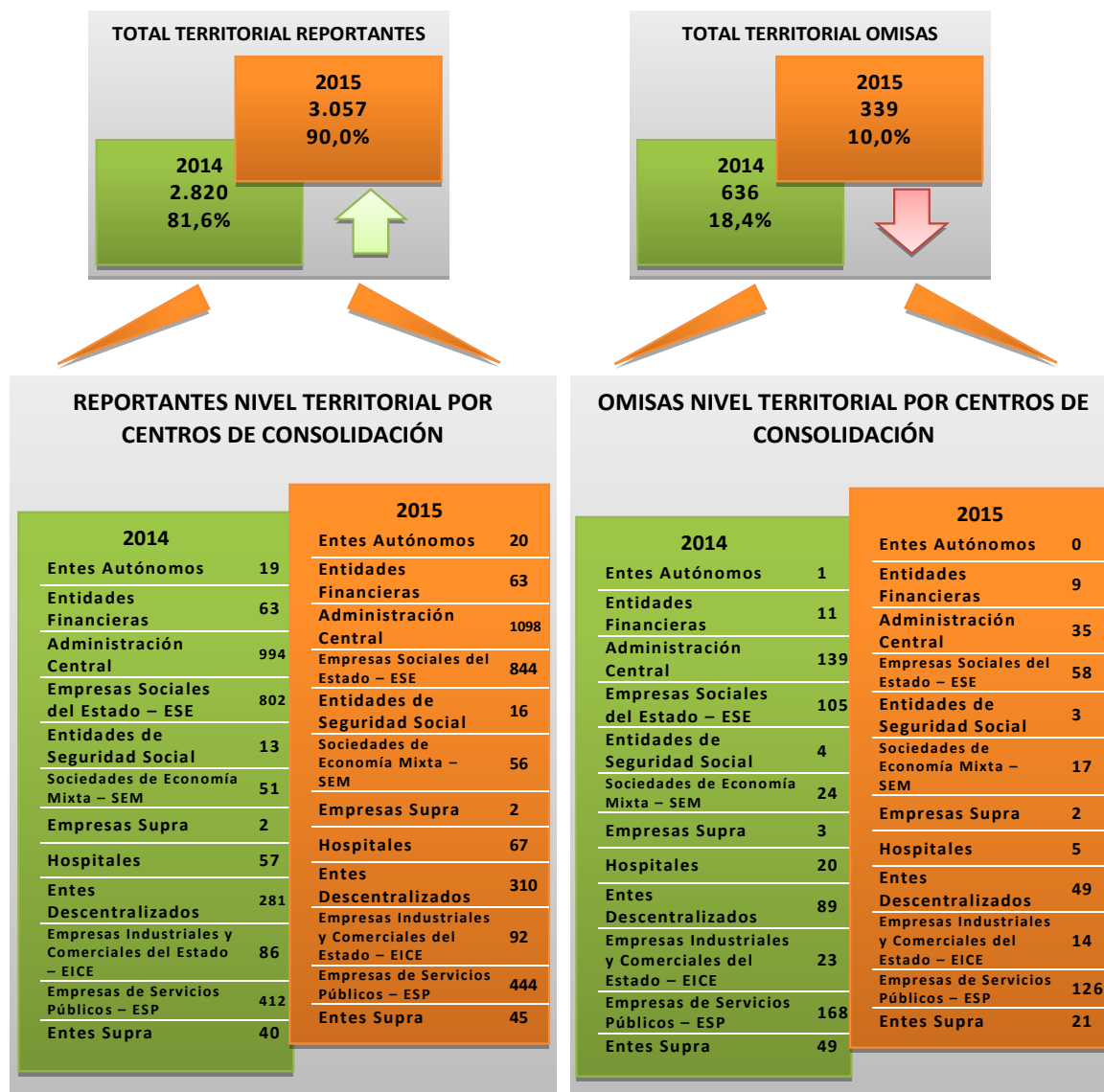
**Gráfica 3 - 2: Comportamiento Entidades Reportantes y Omisas del Nivel Territorial
2009 - 2015**



En la información del Nivel Territorial para el año 2015, el centro de consolidación con mayor cobertura corresponde a Entes Autónomos, con un cumplimiento del 100 % y con una cobertura mayor al 99,0 % se registran los siguientes centros de consolidación: Entidades Financieras, Entidades de Seguridad Social, Sociedades de Economía Mixta (SEM), Empresas Supra, Hospitales, Empresas Industriales y Comerciales del Estado (EICE) y Entes Supra. Entre tanto, el centro que agrupa el mayor número de entidades es la Administración Central con 1.133, con un cumplimiento del 96,9 %, es decir, 1.098 entidades reportantes, reflejando un aumento respecto del año 2014 de 104 esto es el 9,2 (Ver Gráfica 3-3).

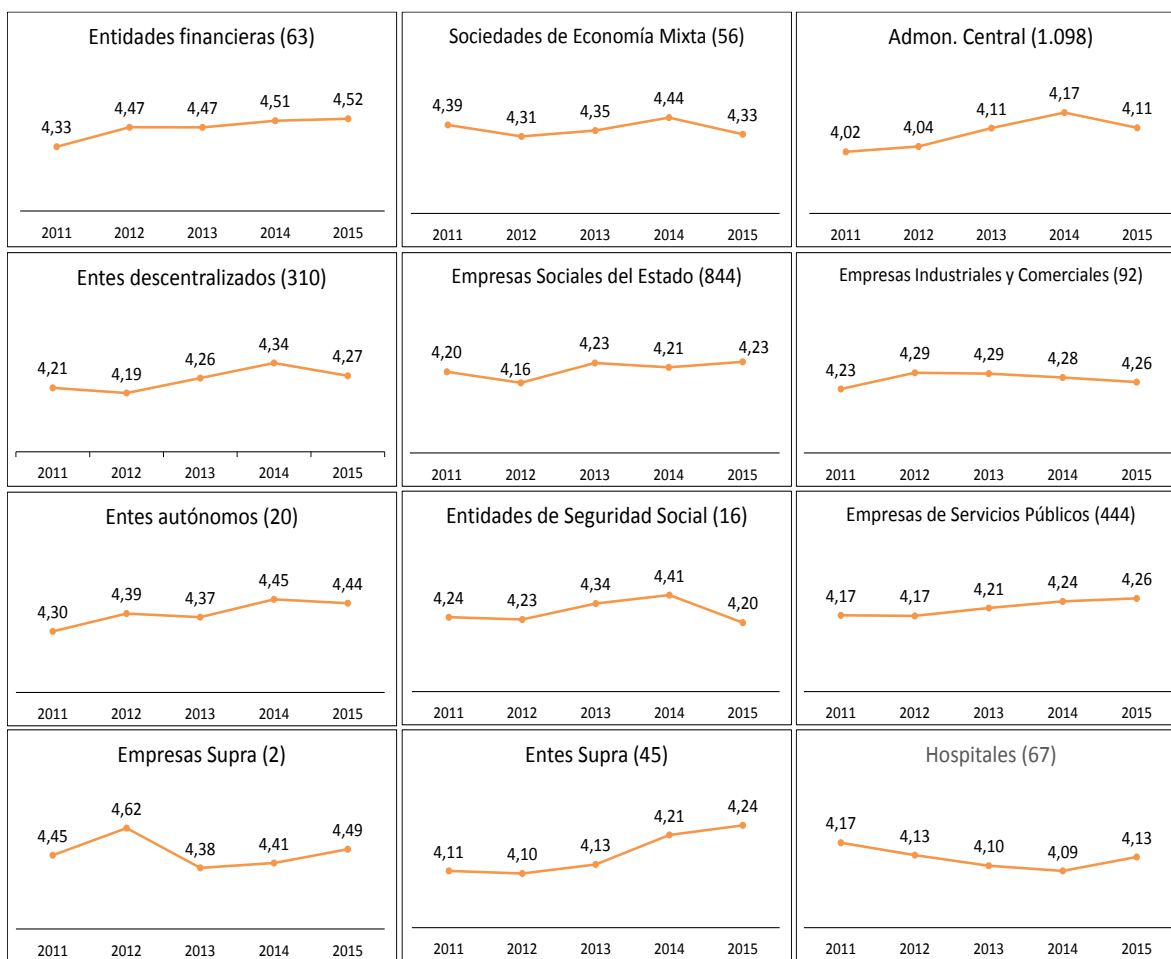
Espacio en blanco

**Gráfica 3 - 3: Cobertura Comparativa Nivel Territorial por Centros de Consolidación
2014 - 2015**



La Gráfica 3-4 describe el comportamiento de las calificaciones promedio por centros de consolidación del Nivel Territorial durante el periodo 2011-2015, destacando las tendencias crecientes de los centros: Entidades financieras, Entes autónomos, Empresas de Servicios Públicos y Entes Supra; mientras que el centro Hospitales evidencia una tendencia descendente importante hasta 2014. Los demás centros de consolidación observan tendencias estables en el periodo de análisis.

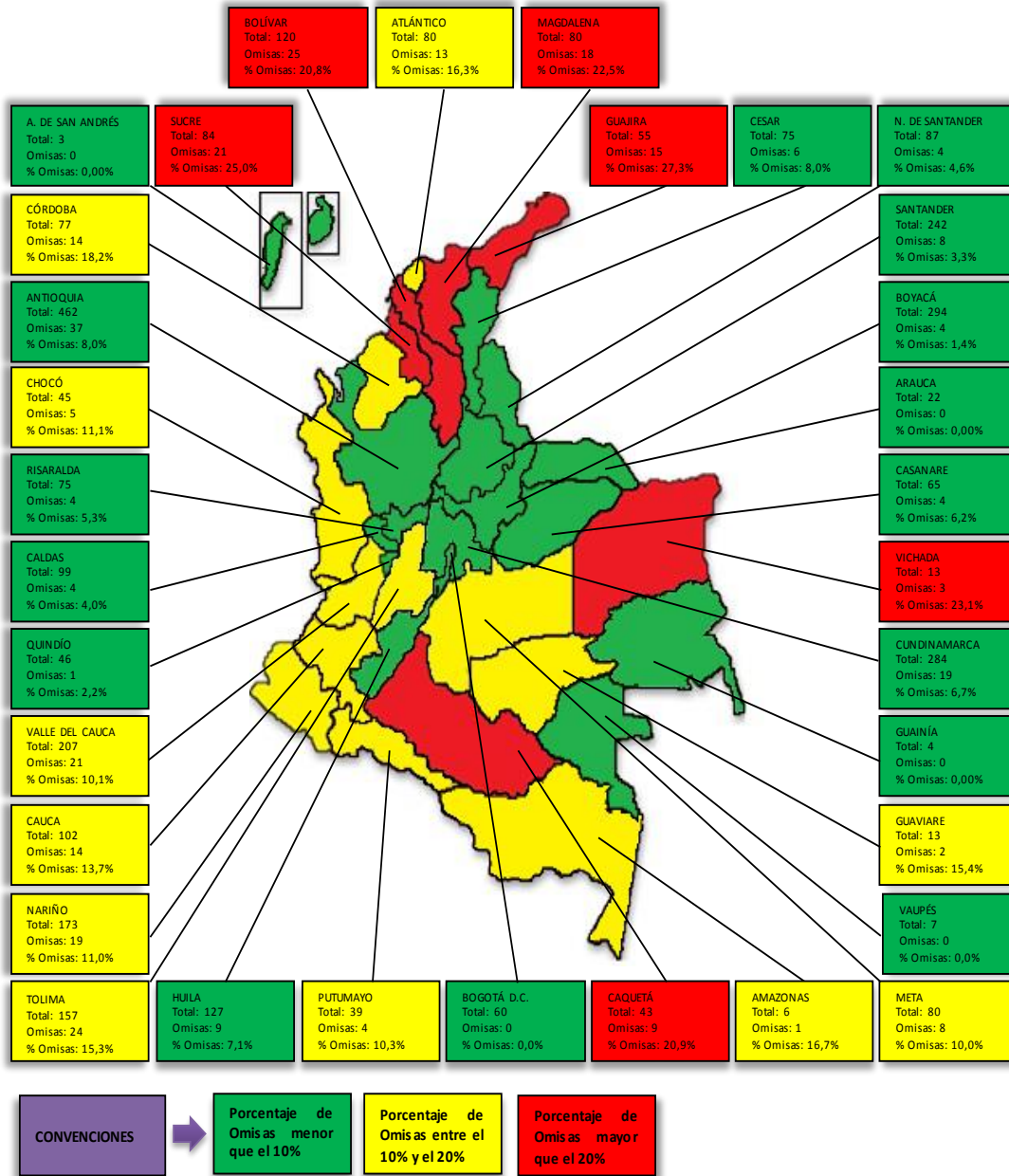
Gráfica 3 - 4: Comportamiento de las calificaciones promedio de los centros de consolidación del Nivel Territorial 2011 - 2015



En la gráfica 3-5 se presentan las entidades omisas del Nivel Territorial por departamento para el año 2015, siendo los departamentos de Sucre, Bolívar, Magdalena, Guajira, Vichada y Caquetá, los que registran un índice mayor al 20 % de entidades omisas.

Los departamentos de Antioquia, Risaralda y Quindío y Bogotá D.C. son los entes territoriales que presentan, como en años anteriores, un índice de entidades contables públicas omisas inferior al 10 % y para el año 2015 se unen los departamentos de San Andrés, Arauca, Boyacá, Caldas, Casanare, Cesar, Cundinamarca, Guainía, Huila, Norte de Santander, Santander y Vaupés (Ver Gráfica 3-5).

Gráfica 3 - 5: Entidades Omisas por Departamento del Nivel Territorial al 31 de diciembre de 2015



El listado completo de entidades omisas del Nivel Territorial para el periodo 2015 se detalla en los anexos del presente capítulo.

3.2. Resultados

Para el año 2015 el 66,7 % de las entidades del Nivel Territorial obtuvieron una calificación de Adecuado, lo que muestra un aumento del 4,4 % con respecto al año anterior. Sin embargo, las entidades que se calificaron Satisfactorio pasaron de 841 en el 2014 a 977 en 2015, aumentando en un 16,2 %. Se puede observar también, que hay 14 entidades más con criterio de Deficiente y una más que obtiene calificación de Inadecuado, respecto del año anterior (Ver Tabla 3-1 y Anexos Nivel Territorial).

Tabla 3 - 1: Número de entidades por criterio de calificación de CIC del Nivel Territorial 2014 - 2015

NIVEL TERRITORIAL					
Calificación - Criterio	2015	%	2014	%	Diferencia 2014-2015
Adecuado	2040	66,7	1954	69,3	86
Satisfactorio	977	32,0	841	29,8	136
Deficiente	36	1,2	22	0,8	14
Inadecuado	4	0,1	3	0,1	1
Total	3057	100	2820	100	237

En las Tablas 3-2 y 3-3 se presentan las 25 entidades con mejores calificaciones y las 25 con más bajas calificaciones del Nivel Territorial. Se destaca que E.S.P. Empresa de Acueducto, Alcantarillado y Aseo - Funza pasó de ser omisa en el 2014 a evaluarse con una calificación de 5,00 en 2015. Sin embargo, las entidades: E.P.S. Selvasalud S.A. - En Liquidación, Francisco Pizarro (Salahonda), Yacopí y Santa Catalina - Bolívar, que en 2014 se encontraban calificadas como Adecuado, en 2015 reportan una calificación de Inadecuado y Deficiente. Además, es relevante mencionar que las entidades: Empresa Comercial y de Servicios Integrados de Funza - En Liquidación, Mercados de Armenia S.A. - En Liquidación y E.P.S. Selvasalud S.A.- En Liquidación, obtuvieron la menor calificación de todas.

Espacio en blanco

Tabla 3 - 2: Las 25 entidades calificaciones más altas del Nivel Territorial

ENTIDAD		CALIFICACIÓN	
		2014	2015
1	E.S.E. Hospital Departamental Reina Sofía de España - Lérida	4,66	5,00
2	E.S.E. Hospital Civil Regional - Ipiales	4,94	5,00
3	E.S.E. Hospital Local - Montelíbano	4,97	5,00
4	E.S.E. Nuestra Señora de las Mercedes de Salado blanco	5,00	5,00
5	Instituto Municipal de Deporte y Recreación - Candelaria	5,00	5,00
6	Centro Tecnológico de Cúcuta	5,00	5,00
7	Corporación para el Desarrollo y la Productividad de Bogotá Región	5,00	5,00
8	Departamento del Huila	4,90	5,00
9	Los Andes (Sotomayor)	4,77	5,00
10	Tuluá	5,00	5,00
11	Anapoima	5,00	5,00
12	Salado blanco	5,00	5,00
13	Yacuanquer	5,00	5,00
14	Neira	5,00	5,00
15	Fondo de Vivienda de Interés Social - Santo Domingo	4,81	5,00
16	E.S.P. Empresa de Servicios Públicos de La Paz	5,00	5,00
17	E.S.P. Empresa de Servicios Públicos Domiciliarios - Sibaté	5,00	5,00
18	E.S.P. Empresa de Acueducto, Alcantarillado y Aseo - Funza		5,00
19	Metropolitana de Telecomunicaciones S.A. E.S.P.	5,00	5,00
20	Empresa Descentralizada Plaza de Mercado Cubierto - Socorro	4,97	5,00
21	C.P.G.A Corpoagrocentro	5,00	5,00
22	Terminal de Transportes de Ibagué S.A.	5,00	5,00
23	Central de Abastecimientos del Valle del Cauca S.A.	5,00	5,00
24	Central de Transportes de Tuluá S.A.	4,95	5,00
25	E.S.E. Hospital Departamental Hernando Moncaleano Perdomo - Neiva	4,99	4,99

Espacio en blanco

Tabla 3 - 3: Las 25 entidades con calificaciones más bajas del Nivel Territorial

ENTIDADES DEL NIVEL TERRITORIAL CON BAJA CALIFICACIÓN EN EL INFORME DE CONTROL INTERNO CONTABLE			
ENTIDAD		CALIFICACIÓN	
		2014	2015
1	Empresa Comercial y de Servicios Integrados de Funza - En Liquidación	1,00	1,00
2	Mercados de Armenia S.A. - En Liquidación		1,00
3	E.P.S. Selvasalud S.A.- En Liquidación	4,71	1,00
4	Francisco Pizarro (Salahonda)	4,31	1,30
5	Carmen del Darién	3,94	2,11
6	Calima del Darién		2,14
7	E.S.E. Hospital San Andrés - Tumaco	2,09	2,22
8	Asociación de Municipios Corporación Agencia para el Desarrollo de los Municipios de la Región de Bosques		2,26
9	Medio Atrato	2,70	2,31
10	Guapí		2,32
11	Yacopí	4,04	2,35
12	Puerto Asís	2,87	2,62
13	Santa Catalina - Bolívar	4,44	2,63
14	Instituto Municipal de Deporte y Recreación de Mitú	2,23	2,65
15	Agustín Codazzi		2,65
16	Fondo Mixto para la Promoción de la Cultura y las Artes - Guaviare		2,69
17	E.S.E. Hospital Regional San Francisco de Asís - Quibdó	2,02	2,72
18	Circasia	3,87	2,79
19	Instituto Municipal de Tránsito y Transporte de Soledad		2,81
20	Alcalá	3,62	2,81
21	Nueva Granada		2,83
22	E.S.P. Empresa Municipal de Acueducto, Alcantarillado y Aseo de San Juan	2,87	2,86
23	Mapiripán		2,87
24	Zaragoza	3,38	2,88
25	E.S.E. Hospital Jorge Julio Guzmán		2,89

Espacio en blanco

3.3. Etapas del proceso contable y otros elementos de control

Con base en la calificación asignada a cada una de las preguntas asociadas a las actividades que comprenden el proceso contable y otros elementos de control, informadas por las entidades del Nivel Territorial en el formulario CGN2007_CONTROL_INTERNO_CONTABLE, con corte a 31 de diciembre de 2015, se presenta la siguiente información que corresponde al grado de cumplimiento y efectividad de cada acción de control.

Los resultados de la calificación para el año 2015, comparados con los reportados en el año 2014, indican que en el Nivel Territorial todas las etapas y sus respectivas actividades presentan una leve disminución en el promedio de calificación. (Ver Tabla 3-4).

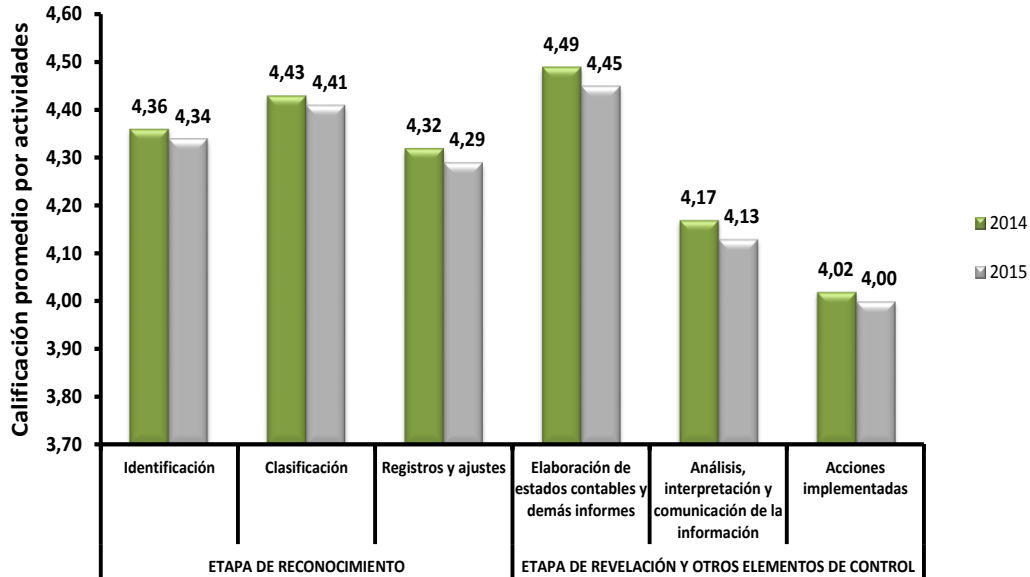
Tabla 3 - 4: Calificación de las etapas y actividades del Proceso Contable del Nivel Territorial 2014 – 2015

ETAPAS QUE COMPRENDEN EL PROCESO CONTABLE	NIVEL TERRITORIAL		ACTIVIDADES (Calificación promedio por nivel)		
	2014	2015	NIVELES	2014	2015
RECONOCIMIENTO	4,37	4,35	IDENTIFICACIÓN	4,36	4,34
			CLASIFICACIÓN	4,43	4,41
			REGISTRO Y AJUSTES	4,32	4,29
REVELACIÓN	4,33	4,29	ELABORACIÓN DE ESTADOS CONTABLES Y DEMÁS INFORMES	4,49	4,45
			ANÁLISIS, INTERPRETACIÓN Y COMUNICACIÓN DE LA INFORMACIÓN	4,17	4,13
OTROS ELEMENTOS DE CONTROL	4,02	4,00	ACCIONES IMPLEMENTADAS	4,02	4,00

Como indica la Gráfica 3-6, todas las actividades bajaron su calificación en el periodo 2014 - 2015 y las de la etapa de revelación fueron las que más redujeron su calificación así: Elaboración de estados contables y demás informes pasó de 4,49 en 2014 a 4,45 en 2015 y Análisis, interpretación y comunicación de la información, pasó de 4,17 a 4,13 en el mismo periodo.

Mientras tanto, se observa que la actividad mejor calificada fue la de Elaboración de estados contables y demás informes, con una calificación de 4,45 y la de menor rango fue la actividad de Acciones implementadas, con una calificación de 4,00.

Gráfica 3 - 6: Calificación promedio de las Etapas que comprenden el Proceso Contable del Nivel Territorial por Actividad 2014 – 2015



En la Tabla 3-5 se presenta la calificación promedio del Nivel Territorial de cada una de las preguntas que conforman el formulario de evaluación, las cuales están organizadas por etapas y actividades para el periodo 2014 – 2015. Las calificaciones de las preguntas del cuestionario disminuyeron en el periodo analizado, con excepción de las preguntas número 21 que pasó de 3,80 a 3,81; la 52 que pasó de 3,83 a 3,84, la 53 que pasó de 3,65 a 3,66 y la 60 que pasó de 4,28 a 4,31.

Las mayores disminuciones fueron: en la etapa de Reconocimiento, las preguntas 20 y 30 que pasaron de 4,50 a 4,45 y de 4,05 a 4,00, respectivamente; en la etapa de Revelación, las preguntas 42 y 43 que pasaron de 3,69 a 3,63 y de 3,93 a 3,87, respectivamente; y, en Otros elementos de control, la pregunta 54 que pasó de 3,96 a 3,92.

Espacio en blanco

Tabla 3 - 5: Calificación promedio del Cuestionario del Proceso Contable del Nivel Territorial 2014 - 2015

ETAPA DE RECONOCIMIENTO	CALIFICACIÓN PROMEDIO		
	TERRITORIAL		
	2014	2015	VAR.
ACTIVIDAD - IDENTIFICACIÓN	4,36	4,34	↓
1. ¿Se tienen debidamente identificados los productos del proceso contable que deben suministrarse a las demás áreas de la entidad y a los usuarios externos?	4,44	4,43	↓
2. ¿Se tienen debidamente identificados los productos de los demás procesos que se constituyen en insumos del proceso contable?	4,35	4,34	↓
3. ¿Se tienen identificados en la entidad los procesos que generan transacciones, hechos y operaciones y que por lo tanto se constituyen en proveedores de información del proceso contable?	4,37	4,36	↓
4. ¿Existe una política mediante la cual las transacciones, hechos y operaciones realizados en cualquier dependencia del ente público, son debidamente informados al área contable a través de los documentos fuente o soporte?	4,03	4,01	↓
5. ¿Se cumple la política mediante la cual las transacciones, hechos y operaciones realizados en cualquier dependencia del ente público, son debidamente informados al área contable a través de los documentos fuente o soporte?	3,99	3,98	↓
6. ¿Los hechos financieros, económicos, sociales y ambientales realizados por la entidad contable pública son de fácil y confiable medición monetaria?	4,39	4,37	↓
7. ¿Las cifras existentes en los estados, informes y reportes contables se encuentran soportadas con el documento idóneo correspondiente?	4,48	4,45	↓
8. ¿Son adecuadas y completas las descripciones que se hacen de las transacciones, hechos u operaciones en el documento fuente o soporte?	4,40	4,38	↓
9. ¿Las personas que ejecutan las actividades relacionadas con el proceso contable conocen suficientemente las normas que rigen la administración pública?	4,41	4,40	↓
10. ¿Las personas que ejecutan las actividades relacionadas con el proceso contable conocen suficientemente el Régimen de Contabilidad Pública aplicable para la entidad?	4,42	4,41	↓
11. ¿Los hechos financieros, económicos, sociales y ambientales que han sido objeto de identificación están soportados en documentos idóneos y de conformidad con la naturaleza de los mismos?	4,44	4,40	↓
12. ¿Los documentos fuente que respaldan los hechos financieros, económicos, sociales y ambientales contienen la información necesaria para realizar su adecuada identificación?	4,44	4,41	↓
13. ¿Los hechos financieros, económicos, sociales y ambientales que han sido objeto de identificación fueron interpretados de conformidad con lo establecido en el Régimen de Contabilidad Pública?	4,48	4,46	↓

ETAPA DE RECONOCIMIENTO	CALIFICACIÓN PROMEDIO		
	TERRITORIAL		
	2014	2015	VAR.
ACTIVIDAD - CLASIFICACIÓN	4,43	4,41	↓
14. ¿Los hechos financieros, económicos, sociales y ambientales llevados a cabo en los procesos proveedores de la entidad han sido incluidos en el proceso contable?	4,41	4,37	↓
15. ¿Los hechos financieros, económicos, sociales y ambientales realizados por la entidad contable pública son de fácil y confiable clasificación en el catálogo general de cuentas?	4,53	4,51	↓
16. ¿Son adecuadas las cuentas utilizadas para la clasificación de las transacciones, hechos u operaciones realizadas por la entidad contable pública?	4,53	4,52	↓
17. ¿La clasificación de las transacciones, hechos y operaciones corresponde a una correcta interpretación tanto del marco conceptual como del manual de procedimientos del Régimen de Contabilidad Pública?	4,44	4,43	↓
18. ¿El catálogo general de cuentas utilizado para la clasificación de los hechos financieros, económicos, sociales y ambientales, corresponde a la última versión publicada en la página Web de la Contaduría General de la Nación?	4,70	4,66	↓
19. ¿Son adecuadas las cuentas y subcuentas utilizadas para la clasificación de las transacciones, hechos u operaciones realizadas?	4,56	4,53	↓
20. ¿Se elaboran y revisan oportunamente las conciliaciones bancarias para establecer los valores objeto de clasificación, registro y control del efectivo?	4,50	4,45	↓
21. ¿Se ejecutan periódicamente conciliaciones de saldos recíprocos con otras entidades públicas?	3,80	3,81	↑
ACTIVIDAD - REGISTRO Y AJUSTES	4,32	4,29	↓
22. ¿Se realizan periódicamente conciliaciones y cruces de saldos entre las áreas de presupuesto, contabilidad, tesorería, y demás áreas y/o procesos de la entidad?	4,26	4,23	↓
23. ¿Se realizan periódicamente tomas físicas de bienes, derechos y obligaciones y se confronta con los registros contables para hacer los ajustes pertinentes?	3,78	3,77	↓
24. ¿Las cuentas y subcuentas utilizadas revelan adecuadamente los hechos, transacciones u operaciones registradas?	4,44	4,42	↓
25. ¿Se hacen verificaciones periódicas para comprobar que los registros contables se han efectuado en forma adecuada y por los valores correctos?	4,36	4,32	↓
26. ¿Se efectúan los registros contables en forma cronológica y guardando el consecutivo de los hechos, transacciones u operaciones realizadas, cuando a este último haya lugar?	4,50	4,48	↓
27. ¿Se generan listados de consecutivos de documentos para hacer verificaciones de completitud de registros?	4,31	4,29	↓
28. ¿Se conoce y aplica los tratamientos contables diferenciales existentes entre entidades de gobierno general y empresas públicas?	4,34	4,32	↓

ETAPA DE RECONOCIMIENTO	CALIFICACIÓN PROMEDIO		
	TERRITORIAL		
	2014	2015	VAR.
ACTIVIDAD - REGISTRO Y AJUSTES	4,32	4,29	↓
29. ¿El proceso contable opera en un ambiente de sistema de integrado de información y este funciona adecuadamente?	4,05	4,02	↓
30. ¿Son adecuadamente calculados los valores correspondientes a los procesos de depreciación, provisión, amortización, valorización, y agotamiento, según aplique?	4,05	4,00	↓
31. ¿Los registros contables que se realizan tienen los respectivos documentos soportes idóneos?	4,54	4,50	↓
32. ¿Para el registro de las transacciones, hechos u operaciones se elaboran los respectivos comprobantes de contabilidad?	4,65	4,62	↓
33. ¿Los libros de contabilidad se encuentran debidamente soportados en comprobantes de contabilidad?	4,60	4,57	↓

ETAPA DE REVELACIÓN	CALIFICACIÓN PROMEDIO		
	TERRITORIAL		
	2014	2015	VAR.
ACTIVIDAD - ELABORACIÓN DE ESTADOS CONTABLES Y DEMÁS INFORMES	4,49	4,45	↓
34. ¿Se elaboran y diligencian los libros de contabilidad de conformidad con los parámetros establecidos en el Régimen de Contabilidad Pública?	4,59	4,56	↓
35. ¿Las cifras contenidas en los estados, informes y reportes contables coinciden con los saldos de los libros de contabilidad?	4,64	4,60	↓
36. ¿Se efectúa el mantenimiento, actualización y parametrización necesarios para un adecuado funcionamiento del aplicativo utilizado para procesar la información?	4,29	4,24	↓
37. ¿Se elaboran oportunamente los estados, informes y reportes contables al representante legal, a la Contaduría General de la Nación, a los organismos de inspección, vigilancia y control, y a los demás usuarios de la información?	4,56	4,54	↓
38. ¿Las notas explicativas a los estados contables cumplen con las formalidades establecidas en el Régimen de Contabilidad Pública?	4,47	4,43	↓
39. ¿El contenido de las notas a los estados contables revela en forma suficiente la información de tipo cualitativo y cuantitativo físico que corresponde?	4,38	4,34	↓
40. ¿Se verifica la consistencia entre las notas a los estados contables y los saldos revelados en los estados contables?	4,47	4,43	↓
ACTIVIDAD - ANÁLISIS, INTERPRETACIÓN Y COMUNICACIÓN DE LA INFORMACIÓN	4,17	4,13	↓
41. ¿Se presentan oportunamente los estados, informes y reportes contables al representante legal, a la Contaduría General de la Nación, y a los organismos de inspección, vigilancia y control?	4,56	4,53	↓
42. ¿Se publica mensualmente en lugar visible y de fácil acceso a la comunidad el balance general y el estado de actividad financiera, económica, social y ambiental?	3,69	3,63	↓

ETAPA DE REVELACIÓN	CALIFICACIÓN PROMEDIO		
	TERRITORIAL		
	2014	2015	VAR.
ACTIVIDAD - ANÁLISIS, INTERPRETACIÓN Y COMUNICACIÓN DE LA INFORMACIÓN	4,17	4,13	↓
43. ¿Se utiliza un sistema de indicadores para analizar e interpretar la realidad financiera, económica, social y ambiental de la entidad?	3,93	3,87	↓
44. ¿La información contable se acompaña de los respectivos análisis e interpretaciones que facilitan su adecuada comprensión por parte de los usuarios?	4,08	4,05	↓
45. ¿La información contable es utilizada para cumplir propósitos de gestión?	4,23	4,22	↓
46. ¿Se asegura la entidad de presentar cifras homogéneas a los distintos usuarios de la información?	4,51	4,47	↓

OTROS ELEMENTOS DE CONTROL	CALIFICACIÓN PROMEDIO		
	TERRITORIAL		
	2014	2015	VAR.
ACCIONES IMPLEMENTADAS	4,02	4,00	↓
47. ¿Se identifican, analizan y se le da tratamiento adecuado a los riesgos de índole contable de la entidad en forma permanente?	3,86	3,84	↓
48. ¿Existe y funciona una instancia asesora que permita gestionar los riesgos de índole contable?	3,85	3,82	↓
49. ¿Se realizan autoevaluaciones periódicas para determinar la efectividad de los controles implementados en cada una de las actividades del proceso contable?	3,77	3,74	↓
50. ¿Se han establecido claramente niveles de autoridad y responsabilidad para la ejecución de las diferentes actividades del proceso contable?	4,33	4,32	↓
51. ¿Las políticas contables, procedimientos y demás prácticas que se aplican internamente se encuentran debidamente documentadas?	3,97	3,95	↓
52. ¿Los manuales de políticas, procedimientos y demás prácticas contables se encuentran debidamente actualizados, y sirven de guía u orientación efectiva del proceso contable?	3,83	3,84	↑
53. ¿Se evidencia por medio de flujogramas, u otra técnica o mecanismo, la forma como circula la información a través de la entidad y su respectivo efecto en el proceso contable de la entidad?	3,65	3,66	↑
54. ¿Se ha implementado y ejecuta una política de depuración contable permanente y de sostenibilidad de la calidad de la información?	3,96	3,92	↓
55. ¿Los bienes, derechos y obligaciones se encuentran debidamente individualizados en la contabilidad, bien sea por el área contable o en bases de datos administradas por otras dependencias?	4,11	4,08	↓
56. ¿Los costos históricos registrados en la contabilidad son actualizados permanentemente de conformidad con lo dispuesto en el Régimen de Contabilidad Pública?	3,87	3,86	↓
57. ¿Se cuenta con un área contable debidamente estructurada de conformidad con la complejidad, desarrollo tecnológico y estructura organizacional de la entidad?	4,06	4,04	↓

OTROS ELEMENTOS DE CONTROL	CALIFICACIÓN PROMEDIO		
	TERRITORIAL		
	2014	2015	VAR.
ACCIONES IMPLEMENTADAS	4,02	4,00	↓
58. ¿Los funcionarios involucrados en el proceso contable cumplen con los requerimientos técnicos señalados por la entidad de acuerdo con la responsabilidad que demanda el ejercicio de la profesión contable en el sector público?	4,49	4,47	↓
59. ¿Se ha implementado una política o mecanismo de actualización permanente para los funcionarios involucrados en el proceso contable y se lleva a cabo en forma satisfactoria?	3,86	3,85	↓
60. ¿Se producen en la entidad informes de empalme cuando se presentan cambios de representante legal, o cambios de contador?	4,28	4,31	↑
61. ¿Existe una política para llevar a cabo en forma adecuada el cierre integral de la información producida en todas las áreas o dependencias que generan hechos financieros, económicos, sociales y ambientales?	4,08	4,05	↓
62. ¿Los soportes documentales de los registros contables se encuentran debidamente organizados y archivados de conformidad con las normas que regulan la materia?	4,29	4,28	↓

Espacio en blanco

3.4. Anexos Nivel Territorial

Entidades Omisas

AMAZONAS	
EMPRESAS DE SERVICIOS PÚBLICOS	
1	Empresa de Obras Sanitarias de Leticia - En Liquidación

ANTIOQUIA	
ADMINISTRACIÓN CENTRAL	
1	Caramanta
2	Murindó
SOCIEDADES DE ECONOMÍA MIXTA	
1	Centro de Desarrollo Humano Integral El Guarceño S.A. - En Liquidación
2	Escombros Sólidos Adecuados Ltda. - En Liquidación
3	Parque Tecnológico de Antioquia S.A. - En Liquidación
EMPRESAS SOCIALES DEL ESTADO	
1	E.S.E. Hospital Octavio Olivares - Puerto Nare
2	E.S.E. Hospital Pedro Claver Aguirre - Toledo
3	E.S.E. Hospital San Francisco de Asís - Anzá
EMPRESAS DE SERVICIOS PÚBLICOS	
1	E.S.P del Municipio de Andes S.A
2	E.S.P. Aguas de Rionegro S.A.
3	E.S.P. Aguas del Bajo Cauca S.A.
4	E.S.P. Aguas del Nordeste S.A.
5	E.S.P. de Caramanta S.A.
6	E.S.P. de Uramita S.A.S.
7	E.S.P. de Vigía del Fuerte
8	E.S.P. Domiciliarios de Valparaiso S.A.S.
9	E.S.P. Empresa de Energía Eléctrica de Servicios Públicos - Murindó
10	E.S.P. Empresa de Servicios Públicos de Ebéjico
11	E.S.P. Empresa de Servicios Públicos de Santa Rosa de Osos S.A.
12	E.S.P. Empresas Públicas de Andes - En Liquidación
13	E.S.P. Empresas Públicas de Ituango S.A.
14	E.S.P. Empresas Públicas de Sonsón S.A.
15	E.S.P. Empresas Públicas Municipales - Sopetran
16	E.S.P. EVAS Enviambientales S.A.
17	E.S.P. Generadora Santa Rita
18	E.S.P. Servicios Públicos Domiciliarios - Don Matías
19	Empresa San Luisana de Servicios Públicos S.A. - En Liquidación.
20	Empresas Públicas de Caucaasia - En Liquidación
21	Empresas Públicas El Bagre (EE.PP.B.E.S.P) - En Liquidación

ANTIOQUIA	
ENTIDADES FINANCIERAS	
1	Fondo de Vivienda de Interés Social Cisneros - En Liquidación
2	Fondo de Vivienda de Interés Social y Reforma Urbana de Segovia - En Liquidación
3	Instituto Banco del Trabajo Profesor Julio Vergara - En Liquidación.
ENTES DESCENTRALIZADOS	
1	Instituto Municipal de Deportes y Recreación de Apartadó
2	Junta Municipal de Deportes de Frontino
3	Unidad Especial de Servicios Públicos Domiciliarios - Necoclí - En Liquidación
ENTES DESCENTRALIZADOS	
1	Frigorífico Urabá Darién Caribe - En Liquidación
2	Terminal de Transporte de Apartadó

ATLÁNTICO	
ADMINISTRACIÓN CENTRAL	
1	Luruaco
2	Santa Lucía
ENTES DESCENTRALIZADOS	
1	Instituto de Cultura de Malambo
2	Instituto Municipal de Deportes de Malambo
3	Instituto Municipal de la Cultura de Soledad
4	Instituto Municipal del Deporte y Recreación - Soledad
5	Instituto Municipal para la Recreación y el Deporte Palmar de Varela
EMPRESAS INDUSTRIALES Y COMERCIALES DEL ESTADO	
1	Empresa Departamental de Juegos de Suerte y Azar
EMPRESAS EMPRESAS DE SERVICIOS PÚBLICOS	
1	E.S.P. Acueducto Regional del Sur del Atlántico S.A.
EMPRESAS SOCIALES DEL ESTADO	
1	E.S.E. Centro de Salud de Usiacurí
2	E.S.E. Centro de Salud Santa Lucía - Atlántico
3	E.S.E. Hospital del Municipio de Manatí
4	E.S.E. Hospital Local de Repelón

BOLÍVAR	
ADMINISTRACIÓN CENTRAL	
1	Barranco de Loba
2	Calamar - Bolívar
3	María la Baja
4	Montecristo
5	Pinillos
6	Regidor
7	Tiquisio
ENTES DESCENTRALIZADOS	
1	Fondo Mixto para la Promoción de la Cultura y las Artes.

BOLÍVAR	
EMPRESAS SOCIALES DEL ESTADO	
1	E.S.E. Centro de Salud Con Camas - Cantagallo
2	E.S.E. Centro de Salud Con Camas de Montecristo
3	E.S.E. Hospital de Hatillo de Loba - Bolívar
4	E.S.E. Hospital Local - Turbaco
5	E.S.E. Hospital Local Ana María Rodríguez - San Estanislao de Kotska
6	E.S.E. Hospital Local de San Jacinto - Bolívar
7	E.S.E. Hospital Local San Sebastián - Morales
8	E.S.E. Hospital Local Santa Catalina de Alejandría
9	E.S.E. Hospital San Nicolás de Tolentino
EMPRESAS INDUSTRIALES Y COMERCIALES	
1	Lotería la Cartagenera
ENTIDADES DE SEGURIDAD SOCIAL	
1	Caja de Previsión Social de la Universidad de Cartagena
EMPRESAS DE SERVICIOS PÚBLICOS	
1	E.S.P. Aguas Canal del Dique S.A.
2	E.S.P. Aguas de Bolívar S.A.
3	E.S.P. de Río Viejo S.A.S
4	E.S.P. Empresa Municipal de Acueducto, Alcantarillado y Aseo
5	Empresa de Servicios Públicos de Magangue
6	Empresa de Servicios Públicos de Mompos - En Liquidación

BOYACÁ	
ADMINISTRACIÓN CENTRAL	
1	Belén - Boyacá
EMPRESAS DE SERVICIOS PÚBLICOS	
1	E.S.P. de Almeida S.A.
2	E.S.P. de Buenavista S.A.
3	E.S.P. Servicios Públicos de Macanal S.A.

CALDAS	
EMPRESAS SOCIALES DEL ESTADO	
1	E.S.E. Salud Dorada
EMPRESAS INDUSTRIALES Y COMERCIALES DEL ESTADO	
1	Empresa de Transporte Integrado de Manizales S.A. - En Liquidación
EMPRESAS DE SERVICIOS PÚBLICOS	
1	E.S.E. Hospital San José - Aguadas
SOCIEDADES DE ECONOMÍA MIXTA	
1	Manizales Segura S.A.

CAQUETÁ	
ADMINISTRACIÓN CENTRAL	
1	Solano
ENTES DESCENTRALIZADOS	
1	Instituto Municipal de Deportes - El Doncello

CAQUETÁ	
ENTES DESCENTRALIZADOS	
2	U.A.E para la Promoción del Empleo y la Productividad
EMPRESAS DE SERVICIOS PÚBLICOS	
1	E.S.P Empresa de Servicios Públicos Aguas de Chiribiquete S.A.S
2	E.S.P. Agua Rica AAA S.A.
3	E.S.P. Empresa de Servicios de Curillo S.A.
4	E.S.P. Empresa de Servicios Públicos Domiciliarios de Solita S.A.
5	E.S.P. Servicios Públicos de San José de la Fragua S.A.
6	Empresa Prestadora de Servicios Públicos Domiciliarios de Acueducto, Alcantarillado y Aseo del Municipio de Valparaiso

CASANARE	
ENTES DESCENTRALIZADOS	
1	Instituto Municipal para el Desarrollo de Hato Corozal
EMPRESAS DE SERVICIOS PÚBLICOS	
1	E.S.P. Empresa de Acueducto, Alcantarillado y Aseo de San Luis de Palenque S.A.
2	E.S.P. Empresas Públicas de Chámeza S.A.S.
3	Empresa Municipal de Servicios Públicos Domiciliarios - Sabanalarga - En Liquidación.

CAUCA	
ADMINISTRACIÓN CENTRAL	
1	Argelia - Cauca
2	Buenos Aires
3	Timbiquí
ENTIDADES FINANCIERAS	
1	Fondo Municipal de Vivienda de Interés Social y Reforma Urbana de Puerto Tejada
ENTES DESCENTRALIZADAS	
1	Instituto Municipal de Cultura y Turismo de Puerto Tejada
2	Instituto Municipal del Deporte y la Recreación - Puerto Tejada
EMPRESAS SOCIALES DEL ESTADO	
1	E.S.E. de Guapí
EMPRESAS INDUSTRIALES Y COMERCIALES DEL ESTADO	
1	Empresa Municipal Galería El Bordo - En Liquidación
EMPRESAS DE SERVICIOS PÚBLICOS	
1	Afrocaucana de Aguas S.A. E.S.P.
2	E.S.P. Empresa de Servicios Públicos - En Liquidación
3	E.S.P. Empresa de Aseo de Puerto Tejada S.A.
4	E.S.P. Empresa de Telecomunicaciones de Popayán S.A.
5	E.S.P. Servicios Públicos de Rosas
6	Empresas Municipales de Puerto Tejada Cauca - En Liquidación

CESAR	
ADMINISTRACIÓN CENTRAL	
1	Chiriguaná

CESAR	
EMPRESAS SOCIALES DEL ESTADO	
1	E.S.E. Hospital Local del Río de Oro
2	E.S.E. Hospital San José - Becerril
HOSPITALES	
1	I.P.S. Dusakawui
EMPRESAS DE SERVICIOS PÚBLICOS	
1	E.S.P. Empresa de Acueducto, Alcantarillado y Aseo de La Jagua de Ibirico S.A.
2	E.S.P. Empresa de Acueducto, Alcantarillado y Aseo de San Alberto S.A.

CHOCÓ	
ADMINISTRACIÓN CENTRAL	
1	Bagadó
2	Litoral del San Juan (Santa Genoveva de D.)
EMPRESAS SOCIALES DEL ESTADO	
1	E.S.E. Salud Chocó - En Liquidación
EMPRESAS DE SERVICIOS PÚBLICOS	
1	E.S.P. Empresa de Energía de Bahía Solano S.A.
2	E.S.P. Empresa de Servicios Públicos de Acandí S.A.

CÓRDOBA	
ADMINISTRACIÓN CENTRAL	
1	Chimá - Córdoba
ENTES DESCENTRALIZADOS	
1	Centro de Vida para el Adulto Mayor mis Años Maravillosos
2	Instituto Departamental de Deportes de Córdoba
3	Instituto Municipal de Transporte y Tránsito de Cereté
EMPRESAS SOCIALES DEL ESTADO	
1	E.S.E. Camu - Chima
2	E.S.E. Camu de Moñitos
3	E.S.E. Camu el Divino Niño - Puerto Libertador
4	E.S.E. San Jorge - Ayapel
EMPRESAS SOCIALES DEL ESTADO	
1	E.S.P. Empresa de Servicios Públicos de Buenavista - Córdoba
2	E.S.P. Empresa de Servicios Públicos de San Antero
3	E.S.P. Empresa Oficial de Acueducto, Alcantarillado y Aseo de Chinú - En Liquidación
4	Empresa Regional Aguas del Sinú S.A.
5	Empresas Públicas de Montelibano - En Liquidación
6	Empresas Públicas Municipales de Ayapel

CUNDINAMARCA	
ADMINISTRACIÓN CENTRAL	
1	La Palma
2	Topaipí

CUNDINAMARCA	
ENTES DESCENTRALIZADOS	
1	Instituto Municipal de Cultura y Turismo de Villeta
2	Jundeportes Fόμεque
3	Junta Municipal de Deportes - San Francisco
4	U.A.E. Bosques de Cundinamarca
EMPRESAS SOCIALES DEL ESTADO	
1	E.S.E. Cayetano María de Rojas
2	E.S.E. Hospital Mercedes Téllez de Padilla - Vianí
3	E.S.E. Hospital Santa Bárbara - Vergara
4	E.S.E. Policlínico de Junín
EMPRESAS INDUSTRIALES Y COMERCIALES DEL ESTADO	
1	Empresa Municipal Pro-Desarrollo - En Liquidación
EMPRESAS DE SERVICIOS PÚBLICOS	
1	E.S.P. Acupandi S.A.S.
2	E.S.P. Domiciliarios de Sesquilé S.A.
3	E.S.P. Empresa de Acueducto, Alcantarillado, Aseo y Servicios Complementarios de Zipacón S.A.
4	E.S.P. Empresa de Servicios Públicos de el Colegio
5	E.S.P. Hydros Chía S. en C.A.
6	E.S.P. Servipuli S.A.
SOCIEDADES DE ECONOMÍA MIXTA	
1	Embarcadero Turístico de Girardot Ltda.
2	Empresa Promotora de Proyectos Agroindustriales S.A. - En Liquidación

GUAJIRA	
ENTES DESCENTRALIZADOS	
1	Fondo para el Desarrollo Empresarial de Albania
2	Instituto de Tránsito y Transporte de Albania - Guajira
3	Instituto Municipal de Transportes y Tránsito de Maicao
EMPRESAS SOCIALES DEL ESTADO	
1	E.S.E. Hospital Nuestra Señora del Carmen - Hato Nuevo
2	E.S.E. Hospital Regional Nuestra Señora de los Remedios - Riohacha
3	E.S.E. Hospital San José de Maicao del Nivel II
4	Hospital Armando Pabón López - Manaure
5	I.P.S. Indígena Wayuu Anashii
6	I.P.S.I. Anashanta Supushuaya
7	I.P.S.I. Ayuuleepala Wayuu
8	I.P.S.I. Centro Integral de Salud
EMPRESAS INDUSTRIALES Y COMERCIALES DEL ESTADO	
1	Central Terminal de Transportes de Maicao S.A.
HOSPITALES	
1	I.P.S. Casa Indígena Maicao Marcelo Ramírez
EMPRESAS DE SERVICIOS PÚBLICOS	
1	E.S.P Empresa de Acueducto, Alcantarillado y Aseo de Manaure
2	E.S.P. de la Jagua del Pilar S.A.

GUAVIARE	
ENTES DESCENTRALIZADOS	
1	Instituto Departamental de Deportes del Guaviare
EMPRESAS DE SERVICIOS PÚBLICOS	
2	E.S.P. Aguas del Guaviare S.A. - En Liquidación

HUILA	
ENTES DESCENTRALIZADOS	
1	Junta Municipal de Deportes y Recreación de Rivera - Huila
EMPRESAS SOCIALES DEL ESTADO	
1	E.S.E. Hospital Local Municipal de Hobo - Huila
HOSPITALES	
2	E.S.E. San Roque del Municipio de Altamira - En Liquidación
EMPRESAS DE SERVICIOS PÚBLICOS	
1	E.S.P. Biorgánicos del Páez S.A.
2	E.S.P. Empresa de Servicios Públicos Algeciras
3	E.S.P. Empresa de Servicios Públicos Campoalegre - En Liquidación
4	E.S.P. Emuserp Hobo - En Liquidación
SOCIEDADES DE ECONOMÍA MIXTA	
1	Parador de Transportes de La Plata S.A.
2	Terminal de Transportes de Neiva S.A.

MAGDALENA	
ADMINISTRACIÓN CENTRAL	
1	Ariguaní
2	Guamal - Magdalena
3	Plato
4	Puebloviejo
5	San Zenón
6	Sitionuevo
ENTES DESCENTRALIZADOS	
1	Fondo Cuenta Especial de Entidades Descentralizadas en Liquidación del Distrito de Santa Marta en Liquidación
2	Fondo Mixto para la Promoción de la Cultura y las Artes de Santa Marta
3	Instituto de Tránsito y Transporte Municipal de Ciénaga
EMPRESAS SOCIALES DEL ESTADO	
1	E.S.E. Hospital Local - Santa Bárbara de Pinto
2	E.S.E. Hospital Local de Algarrobo
3	E.S.E. Hospital Local de Concordia
4	E.S.E. Hospital San Rafael - Fundación
EMPRESAS INDUSTRIALES Y COMERCIALES	
1	Sistema Estratégico de Transporte Público de Santa Marta S.A.S.
HOSPITALES	
1	Empresa de Servicios Públicos de Pivijay
EMPRESAS DE SERVICIOS PÚBLICOS	
1	E.S.P. Cooperativa de Servicios Públicos de Chivolo Ltda.

MAGDALENA	
EMPRESAS DE SERVICIOS PÚBLICOS	
2	Empresa de Servicios Públicos de El Banco
3	Empresa de Servicios Públicos de Pivijay

META	
ENTIDADES FINANCIERAS	
1	Caja de Vivienda Popular de Villavicencio - En Liquidación
2	Empresa de Desarrollo Urbano de Villavicencio - En Liquidación
ENTES DESCENTRALIZADOS	
1	Instituto de Cultura y Turismo de Acacías
2	Instituto Municipal de Deporte, Recreación, Cultura y Turismo de Puerto López
EMPRESAS SOCIALES DEL ESTADO	
1	I.P.S. Indígena Unuma Acim
EMPRESAS INDUSTRIALES Y COMERCIALES	
1	Empresa de Vivienda Municipal de Acacías
EMPRESAS DE SERVICIOS PÚBLICOS	
1	E.S.P. Cafuches Empresa de Servicios Domiciliarios de San Martín de los Llanos S.A.
2	E.S.P. Empresa Colombiana de Procesos Tecnológicos, Tecnología y Comunicaciones S.A.

NARIÑO	
ADMINISTRACIÓN CENTRAL	
1	Magüí (Payán)
2	Olaya Herrera (Bocas de Satinga)
3	Samaniego
EMPRESAS SOCIALES DEL ESTADO	
1	E.S.E. Centro de Salud Nuestra Señora del Carmen - La Tola
2	E.S.E. Centro de Salud San Bernardo
3	E.S.E. Centro de Salud San Francisco
4	E.S.E. Hospital Ricaurte
EMPRESAS INDUSTRIALES Y COMERCIALES	
1	Turnariño Ltda.
ENTIDADES DE SEGURIDAD SOCIAL	
2	E.P.S. Entidad Promotora de Salud Mallamas Indígena
EMPRESAS DE SERVICIOS PÚBLICOS	
1	E.S.P. Cooperativa de Acueducto, Alcantarillado y Aseo de Ricaurte Nariño
2	E.S.P. de Agua Potable y Saneamiento Básico S.A.S.
3	E.S.P. de Policarpa S.A.
4	E.S.P. de San Pedro de Cartago S.A.
5	E.S.P. Empresa de Servicios Públicos de Acueducto y Alcantarillado - Chachagüí
6	E.S.P. Empresa de Servicios Públicos Domiciliarios de Belén
7	E.S.P. Junta Administradora del Acueducto y Alcantarillado de Funes.
8	Empresa Municipal de Telecomunicaciones Teleobando (Ipiates) - En Liquidación
SOCIEDADES DE ECONOMÍA MIXTA	
1	E.S.P. Servicio Público de Alumbrado de Pasto Sepal S.A.
2	Sociedad Terminal de Transporte Terrestre de Ipiates S.A.

NORTE DE SANTANDER	
ADMINISTRACIÓN CENTRAL	
1	Convención
ENTES DESCENTRALIZADOS	
1	Instituto de Deportes y Recreación del Municipio el Zulia - En Liquidación
EMPRESAS DE SERVICIOS PÚBLICOS	
1	E.S.P. de Cáchira S.A.S.
2	Empresa Municipal de los Patios - En Liquidación

PUTUMAYO	
ENTES DESCENTRALIZADOS	
1	Instituto de Cultura, Deportes, la Educación Física y la Recreación del Departamento de Putumayo
OTRAS ENTIDADES	
1	E.S.P Aguas la Cristalina S.A
2	E.S.P. Servicios Públicos Domiciliarios de Mocoa - En Liquidación
3	E.S.P. Servicios Públicos Domiciliarios del Valle del Guamuez - En Liquidación

QUINDÍO	
SOCIEDADES DE ECONOMÍA MIXTA	
1	Trans Port Tech Sociedad de Economía Mixta S.A.S.

RISARALDA	
EMPRESAS INDUSTRIALES Y COMERCIALES DEL ESTADO	
1	Empresa Vial y Transporte del Municipio de Quinchía
EMPRESAS DE SERVICIOS PÚBLICOS	
1	E.S.P. Emilio Gartner Empresa de Servicios Públicos de Balboa
2	Multiservicios S.A. - En Liquidación
SOCIEDADES DE ECONOMÍA MIXTA	
1	Terminal de Transportes de Marsella S.A. - En Liquidación

SANTANDER	
ENTES DESCENTRALIZADOS	
1	Instituto para la Recreación y el Deporte de Floridablanca
EMPRESAS SOCIALES DEL ESTADO	
1	E.S.E. I.P.S. Guanenta
ENTIDADES FINANCIERAS	
1	Empresa de Desarrollo Urbano de Barrancabermeja
EMPRESAS DE SERVICIOS PÚBLICOS	
1	E.S.P. del Valle de San José S.A.
2	E.S.P. Empresa de Servicios Públicos Domiciliarios de Puente Nacional - Acuapunte S.A.
3	E.S.P. Servicios Públicos Domiciliarios de Puerto Parra
SOCIEDADES DE ECONOMÍA MIXTA	
1	Corporación Agencia de Desarrollo Económico Local de la Provincia de Vélez y Su Área de Influencia
2	Piscícola San Silvestre

SUCRE	
ADMINISTRACIÓN CENTRAL	
1	El Roble
2	Sucre - Sucre
ENTES DESCENTRALIZADOS	
1	Instituto Municipal de Transporte y Transito de Corozal
2	Instituto Municipal para el Deporte, la Recreación, el Aprovechamiento del Tiempo Libre y la Educación Extraescolar - Morroa
EMPRESAS SOCIALES DEL ESTADO	
1	E.S.E. Centro de Salud Coveñas
2	E.S.E. Centro de Salud de Majagual
3	E.S.E. Hospital Local Nivel I Nuestra Señora del Socorro - Sincé
4	E.S.E. Hospital Local Santiago de Tolú
EMPRESAS DE SERVICIOS PÚBLICOS	
1	E.S.P. Aguas de Morrosquillo S.A.
2	E.S.P. Aguas de Padilla S.A.
3	E.S.P. Aguas de Toluviejo S.A. - En Liquidación
4	E.S.P. Buenavista
5	E.S.P. Empresa de Acueducto Alcantarillado y Aseo del Municipio de Chalan S.A.
6	E.S.P. Empresa de Acueducto, Alcantarillado y Aseo de Buenavista S.A.
7	E.S.P. Empresa de Acueducto, Alcantarillado y Aseo de Ovejas - Sucre
8	E.S.P. Empresa de Alumbrado Público de Toluviejo
9	E.S.P. Empresa de Servicios de San Marcos
10	E.S.P. Empresa Municipal de Acueducto, Alcantarillado y Aseo de la Unión de Sucre S.A.
11	E.S.P. Empresa Municipal de Acueducto, Alcantarillado y Aseo del Municipio de Caimito - Sucre S.A.
12	E.S.P. Empresa Oficial de Acueducto, Alcantarillado y Aseo de Toluviejo S.A.
13	E.S.P. Los Palmitos S.A.

TOLIMA	
ADMINISTRACIÓN CENTRAL	
1	Planadas
ENTES DESCENTRALIZADOS	
1	Fondo Mixto para la Promoción de la Cultura y las Artes del Departamento del Tolima
2	Instituto Municipal de Deportes de Venadillo
3	Instituto Municipal del Deporte y la Recreación Espinal
4	Instituto Purificense para la Recreación y el Deporte
5	Tribunal Seccional de Ética Médica del Tolima
EMPRESAS SOCIALES DEL ESTADO	
1	E.S.E. Centro de Salud de Coello
2	E.S.E. Centro de Salud San Pedro - Flandes
3	E.S.E. Hospital San Antonio - Ambalema
4	E.S.E. Hospital San Vicente - Rovira
EMPRESAS INDUSTRIALES Y COMERCIALES	
1	Rifas y Juegos Promocionales del Tolima
ENTIDADES FINANCIERAS	
1	Instituto de Financiamiento, Promoción y Desarrollo de Purificación

TOLIMA	
EMPRESAS DE SERVICIOS PÚBLICOS	
1	E.S.P. Empresa Aguas de Apicalá - En Liquidación
2	E.S.P. Empresa de Servicios Domiciliarios de Honda - En Liquidación
3	E.S.P. Empresa de Servicios Públicos de Coello
4	E.S.P. Empresa de Servicios Públicos de Coyaima
5	E.S.P. Empresa de Servicios Públicos de Cunday
6	E.S.P. Empresa de Servicios Públicos de Lérida
7	E.S.P. Empresa de Servicios Públicos Domiciliarios - Ambalema
8	E.S.P. Hydros Melgar S en C. A.
9	E.S.P. Servicios Públicos de Prado S.A.
10	E.S.P. Servidores
11	Empresa de Servicios Públicos de Cajamarca Tolima
12	Empresas de Obras Sanitarias de Ibagué S.A. - En Liquidación

VALLE DEL CAUCA	
ENTES DESCENTRALIZADOS	
1	Corporación para la Recreación Popular - El Cairo
2	Corporación Vallecaucana de las Cuencas Hidrográficas y el Medio Ambiente
3	Empresa de Mercado Público de Tuluá - En Liquidación
4	Instituto Distrital del Deporte, la Recreación y el Tiempo Libre de Buenaventura
5	Instituto Municipal de Deporte, Edufísica y Recreación - San Juan Bautista de Guacarí
6	Instituto Municipal de Deporte, la Recreación y el Aprovechamiento del Tiempo Libre - Yumbo
7	Instituto Municipal de Deporte, Recreación y Educación Física - Trujillo
EMPRESAS SOCIALES DEL ESTADO	
1	E.S.E. Hospital Departamental de Cartago
EMPRESAS INDUSTRIALES Y COMERCIALES	
1	Empresa de Gestión Integral de Residuos Sólidos del Suroccidente Colombiano EICE
ENTIDADES DE SEGURIDAD SOCIAL	
1	E.P.S. Calisalud
HOSPITALES	
1	Hospital San José - Sevilla - En Liquidación
EMPRESAS DE SERVICIOS PÚBLICOS	
1	E.S.P. Aseo Jamundí S.A.
2	E.S.P. Empresa Oficial de Servicios Públicos de Jamundí S.A.
3	E.S.P. Empresa Pública de Florida E.I.C.E.
4	E.S.P. Impulsadora del Desarrollo Armónico Sostenible S.A.
5	E.S.P. Sociedad de Acueducto y Alcantarillado de Buenaventura S.A.
6	Empresa de Servicios Varios de Cali - En Liquidación
SOCIEDADES DE ECONOMÍA MIXTA	
1	Centro Regional de Negocios, Servicios y Exposiciones de Tuluá S.A.
2	Corporación Tren Turístico Café y Azúcar
3	Hotel Guadalajara de Buga
ENTIDADES FINANCIERAS	
1	Instituto Municipal de Reforma Urbana y Vivienda de Interés Social de Guadalajara de Buga - En Liquidación

VICHADA	
ENTES DESCENTRALIZADOS	
1	Instituto Municipal de Deporte y Recreación de Cumaribo
ENTES DESCENTRALIZADOS	
1	E.S.E. Hospital San Juan de Dios - Puerto Carreño
EMPRESAS SOCIALES DEL ESTADO	
1	E.S.P. Sociedad Aguas del Vichada S.A.

ESQUEMAS ASOCIATIVOS TERRITORIALES	
1	Asociación Agroempresarial de Municipios del Sur Occidente del Departamento del Huila
2	Asociación de Municipios Agropecuarios de la Subregión de los Yarigués
3	Asociación de Municipios Antioqueños del Norte Medio
4	Asociación de Municipios de Gutiérrez
5	Asociación de Municipios de la Provincia de Valderrama
6	Asociación de Municipios de la Provincia de Vélez y el Occidente de Boyacá
7	Asociación de Municipios de Ricaurte Bajo - En Liquidación
8	Asociación de Municipios de Sucre
9	Asociación de Municipios de Ubaté - En Liquidación
10	Asociación de Municipios del Caribe
11	Asociación de Municipios del Norte de Aburrá
12	Asociación de Municipios del Piedemonte Llanero - En Liquidación
13	Asociación de Municipios del Sumapaz - En Liquidación
14	C.P.G.A. Comunero
15	C.P.G.A. del Centro Oriente del Huila
16	C.P.G.A. del Centro Oriente del Tolima - Corporación Brisas del Magdalena
17	C.P.G.A. del Norte del Huila
18	C.P.G.A. del Norte del Tolima Valle del Magdalena
19	C.P.G.A. del Sur del Casanare
20	Cooperativa de Municipalidades de Antioquia - En Liquidación
21	Federación Nacional de Departamentos
22	Municipios Asociados de Urabá
23	Región Administrativa y de Planeación Especial - Región Central

Espacio en blanco

Entidades reportantes

Gobernaciones

CALIFICACIÓN DEL SISTEMA DE CONTROL INTERNO CONTABLE GOBERNACIONES								
Nº	ENTIDAD	2014	2015				CRITERIO	VAR
		CALIF.	ETAPA REC.	ETAPA REV.	OTROS	CALIF.		
1	Departamento de Antioquia	4,59	4,57	4,50	4,50	4,52	ADECUADO	↓
2	Departamento de Arauca	4,61	4,87	4,84	4,75	4,82	ADECUADO	↑
3	Departamento de Bolívar	4,00	3,72	3,91	3,56	3,73	SATISFACTORIO	↓
4	Departamento de Boyacá	3,85	4,05	4,37	4,00	4,14	ADECUADO	↑
5	Departamento de Caldas	3,97	4,26	4,43	4,06	4,25	ADECUADO	↑
6	Departamento de Casanare	4,12	4,17	4,21	3,75	4,04	ADECUADO	↓
7	Departamento de Córdoba	4,76	4,56	4,28	4,12	4,32	ADECUADO	↓
8	Departamento de Cundinamarca	4,20	4,22	4,21	4,18	4,20	ADECUADO	→
9	Departamento de la Guajira	3,70	4,14	3,67	3,56	3,79	SATISFACTORIO	↑
10	Departamento de Nariño	4,75	4,97	4,92	4,87	4,92	ADECUADO	↑
11	Departamento de Risaralda	4,34	4,51	4,36	4,43	4,43	ADECUADO	↑
12	Departamento de Santander	4,16	4,43	4,35	3,93	4,23	ADECUADO	↑
13	Departamento de Sucre	4,02	4,34	4,03	3,87	4,08	ADECUADO	↑
14	Departamento del Amazonas	4,63	4,80	4,58	4,62	4,66	ADECUADO	↑
15	Departamento del Archipiélago de San Andrés, Providencia y Santa Catalina	3,74	3,69	3,55	3,18	3,48	SATISFACTORIO	↓
16	Departamento del Atlántico	3,90	4,04	4,30	3,43	3,92	SATISFACTORIO	↑
17	Departamento del Caquetá	3,99	4,34	4,67	4,12	4,38	ADECUADO	↑
18	Departamento del Cauca		4,52	3,77	4,00	4,09	ADECUADO	
19	Departamento del Cesar	4,24	4,16	4,78	4,25	4,47	ADECUADO	↑
20	Departamento del Chocó	3,83	3,78	3,66	3,75	3,73	SATISFACTORIO	↓
21	Departamento del Guainía	3,91	4,17	4,28	3,62	4,02	ADECUADO	↑
22	Departamento del Guaviare	4,10	4,89	4,34	4,25	4,49	ADECUADO	↑
23	Departamento del Huila	4,90	5,00	5,00	5,00	5,00	ADECUADO	↑
24	Departamento del Magdalena	4,06	4,59	4,43	4,25	4,42	ADECUADO	↑
25	Departamento del Meta	4,76	4,80	4,83	4,62	4,75	ADECUADO	↓
26	Departamento del Norte de Santander	4,78	4,56	4,48	4,25	4,43	ADECUADO	↓
27	Departamento del Putumayo	4,09	4,06	4,05	3,75	3,95	SATISFACTORIO	↓
28	Departamento del Quindío	4,31	4,75	4,68	4,62	4,68	ADECUADO	↑
29	Departamento del Tolima	4,66	4,75	4,75	4,56	4,68	ADECUADO	↑
30	Departamento del Valle del Cauca	4,14	4,08	4,68	4,18	4,31	ADECUADO	↑
31	Departamento del Vaupés	2,86	3,55	2,84	2,37	2,92	DEFICIENTE	↑
32	Departamento del Vichada	4,06	3,33	3,25	2,87	3,15	SATISFACTORIO	↓

Ciudades Capitales

CALIFICACIÓN DEL SISTEMA DE CONTROL INTERNO CONTABLE CIUDADES CAPITALES								
Nº	ENTIDAD	2014	2015			CRITERIO	VAR	
		CALIF.	ETAPA REC.	ETAPA REV.	OTROS			CALIF.
1	Arauca	4,31	4,07	4,14	3,50	3,90	SATISFACTORIO	↓
2	Armenia	4,00	4,68	4,75	4,25	4,56	ADECUADO	↑
3	Barranquilla, Distrito Especial, Industrial y Portuario	4,75	4,87	4,92	4,56	4,78	ADECUADO	↑
4	Bogotá D.C.	4,59	4,80	4,46	4,31	4,52	ADECUADO	↓
5	Bucaramanga	4,19	4,00	4,00	4,00	4,00	SATISFACTORIO	↓
6	Cartagena de Indias, Distrito Turístico y Cultural	3,76	3,85	3,97	3,62	3,81	SATISFACTORIO	↑
7	Florencia - Caquetá	4,64	4,22	4,75	4,31	4,42	ADECUADO	↓
8	Ibagué	3,95	4,00	4,00	3,75	3,91	SATISFACTORIO	↓
9	Leticia	3,48	3,61	3,45	3,50	3,52	SATISFACTORIO	↑
10	Manizales	4,48	4,78	4,91	4,68	4,79	ADECUADO	↑
11	Medellín	4,91	4,42	4,85	4,75	4,67	ADECUADO	↓
12	Mitú	4,63	3,85	4,75	3,75	4,11	ADECUADO	↓
13	Montería	3,79	4,00	3,91	3,93	3,94	SATISFACTORIO	↑
14	Neiva	4,10	4,18	4,28	4,18	4,21	ADECUADO	↑
15	Pereira	4,72	4,68	4,59	4,31	4,52	ADECUADO	↓
16	Popayán	3,79	4,19	4,46	4,37	4,34	ADECUADO	↑
17	Puerto Carreño	4,09	4,29	4,37	3,62	4,09	ADECUADO	→
18	Puerto Inírida	4,09	3,41	3,36	3,68	3,48	SATISFACTORIO	↓
19	Quibdó	4,56	4,76	4,66	4,31	4,57	ADECUADO	↑
20	Riohacha	3,71	3,30	3,20	3,18	3,22	SATISFACTORIO	↓
21	San José de Cúcuta	3,88	4,27	4,29	4,18	4,24	ADECUADO	↑
22	San José del Guaviare	4,31	4,87	4,34	4,06	4,42	ADECUADO	↑
23	San Juan de Pasto	4,97	4,97	5,00	5,00	4,99	ADECUADO	↑
24	San Miguel de Mocoa	4,02	3,82	4,42	3,00	3,74	SATISFACTORIO	↓
25	Santa Marta, Distrito Turístico, Cultural e Histórico	3,96	4,57	4,21	4,06	4,28	ADECUADO	↑
26	Santiago de Cali	4,66	4,22	4,39	4,25	4,28	ADECUADO	↓
27	Sincelejo	4,63	4,80	4,34	4,43	4,52	ADECUADO	↓
28	Tunja	4,38	4,59	4,50	4,00	4,36	ADECUADO	↓
29	Valledupar	4,24	4,12	4,83	3,68	4,21	ADECUADO	↓
30	Villavicencio	4,04	3,94	3,91	3,81	3,88	SATISFACTORIO	↓
31	Yopal	3,86	4,79	4,50	4,25	4,51	ADECUADO	↑



AMAZONAS								
Nº	ENTIDAD	2014	2015				CRITERIO	VAR
		CALIF.	ETAPA REC.	ETAPA REV.	OTROS	CALIF.		
ADMINISTRACIÓN CENTRAL								
1	Departamento del Amazonas	4,63	4,80	4,58	4,62	4,66	ADECUADO	↑
2	Leticia	3,48	3,61	3,45	3,50	3,52	SATISFACTORIO	↑
3	Puerto Nariño	3,88	3,86	3,20	3,18	3,41	SATISFACTORIO	↓
EMPRESAS SOCIALES DEL ESTADO								
1	E.S.E. Hospital San Rafael - Leticia	3,88	4,17	3,98	3,50	3,88	SATISFACTORIO	→
DESCENTRALIZADOS								
1	Instituto Departamental del Deporte y Recreación - Amazonas	4,03	4,56	4,30	4,18	4,34	ADECUADO	↑



CONTADURÍA
GENERAL DE LA NACIÓN

DEPARTAMENTO DE
ANTIOQUIA



ANTIOQUIA								
Nº	ENTIDAD	2014	2015				CRITERIO	VAR
		CALIF.	ETAPA REC.	ETAPA REV.	OTROS	CALIF.		
ADMINISTRACIÓN CENTRAL								
1	Abejorral	4,43	4,39	3,66	3,75	3,93	SATISFACTORIO	↓
2	Abriaquí		4,44	3,95	3,37	3,92	SATISFACTORIO	
3	Alejandro	4,62	4,57	4,70	4,56	4,61	ADECUADO	↓
4	Amagá	4,63	4,81	4,83	4,50	4,71	ADECUADO	↑
5	Amalfi	4,09	4,63	4,61	3,87	4,37	ADECUADO	↑
6	Andes	4,18	4,02	4,08	4,00	4,03	ADECUADO	↓
7	Angelópolis	3,99	4,47	4,37	3,93	4,25	ADECUADO	↑
8	Angostura	4,54	4,73	4,66	4,25	4,54	ADECUADO	→
9	Anorí	4,47	4,69	4,58	3,87	4,38	ADECUADO	↓
10	Anzá	4,28	4,25	4,46	3,93	4,21	ADECUADO	↓
11	Apartadó	4,48	4,60	4,75	4,37	4,57	ADECUADO	↑
12	Arboletes	4,25	4,33	4,29	4,31	4,31	ADECUADO	↑
13	Argelia - Antioquia	3,54	3,61	4,11	2,68	3,46	SATISFACTORIO	↓
14	Armenia - Antioquia	4,43	4,72	4,83	4,31	4,62	ADECUADO	↑
15	Barbosa - Antioquia	3,96	3,59	3,40	3,06	3,35	SATISFACTORIO	↓
16	Bello	4,73	4,94	5,00	4,68	4,87	ADECUADO	↑
17	Belmira	4,38	4,11	4,28	4,12	4,17	ADECUADO	↓
18	Betania	4,00	3,96	4,10	3,56	3,87	SATISFACTORIO	↓
19	Betulía - Antioquia	3,55	3,57	3,82	3,12	3,50	SATISFACTORIO	↓
20	Briceño - Antioquia	3,28	3,92	3,67	2,37	3,32	SATISFACTORIO	↑
21	Buriticá	3,97	4,29	4,14	3,87	4,10	ADECUADO	↑
22	Cáceres	3,88	4,52	4,04	3,81	4,12	ADECUADO	↑
23	Caicedo	4,09	3,79	3,50	3,00	3,43	SATISFACTORIO	↓
24	Caldas - Antioquia	4,36	4,60	4,29	3,93	4,27	ADECUADO	↓
25	Campamento	3,58	3,46	3,84	3,25	3,51	SATISFACTORIO	↓
26	Cañasgordas	4,00	4,23	4,41	4,18	4,27	ADECUADO	↑
27	Caracolí	3,75	3,65	2,95	2,62	3,07	SATISFACTORIO	↓
28	Carepa	4,02	3,94	3,91	3,50	3,78	SATISFACTORIO	↓
29	Carolina del Príncipe	3,85	3,72	4,22	3,62	3,85	SATISFACTORIO	→
30	Caucasia	4,22	4,47	4,29	4,25	4,33	ADECUADO	↑
31	Chigorodó	4,62	4,68	4,83	4,43	4,64	ADECUADO	↑
32	Cisneros	3,74	4,56	4,50	4,00	4,35	ADECUADO	↑
33	Ciudad Bolívar	4,51	4,52	4,83	4,25	4,53	ADECUADO	↑

Espacio en blanco

ANTIOQUIA								
Nº	ENTIDAD	2014	2015				CRITERIO	VAR
		CALIF.	ETAPA REC.	ETAPA REV.	OTROS	CALIF.		
ADMINISTRACIÓN CENTRAL								
34	Cocorná	4,29	3,87	4,29	3,06	3,74	SATISFACTORIO	↓
35	Concepción - Antioquia	4,83	4,68	5,00	4,87	4,85	ADECUADO	↑
36	Concordia - Antioquia	4,18	3,90	4,00	3,81	3,90	SATISFACTORIO	↓
37	Copacabana	4,62	4,68	5,00	4,00	4,56	ADECUADO	↓
38	Dabeiba	3,69	3,11	3,36	3,00	3,15	SATISFACTORIO	↓
39	Departamento de Antioquia	4,59	4,57	4,50	4,50	4,52	ADECUADO	↓
40	Don Matías	3,94	4,22	3,91	3,87	4,00	SATISFACTORIO	↑
41	Ebéjico	4,45	4,59	4,75	4,18	4,50	ADECUADO	↑
42	El Bagre	4,14	3,76	3,82	3,06	3,54	SATISFACTORIO	↓
43	El Carmen de Viboral	4,67	4,79	4,91	4,75	4,81	ADECUADO	↑
44	El Peñol - Antioquia	4,47	4,43	4,50	3,93	4,28	ADECUADO	↓
45	El Retiro	3,89	4,86	3,50	4,62	4,32	ADECUADO	↑
46	Entrerriós	3,92	3,94	4,28	3,68	3,96	SATISFACTORIO	↑
47	Envigado	4,51	4,78	4,75	5,00	4,84	ADECUADO	↑
48	Fredonia	4,08	4,00	4,00	3,93	3,97	SATISFACTORIO	↓
49	Frontino	4,65	4,84	5,00	4,93	4,92	ADECUADO	↑
50	Giraldo	3,99	3,89	4,14	4,12	4,05	ADECUADO	↑
51	Girardota	3,67	3,77	4,00	3,75	3,84	SATISFACTORIO	↑
52	Gómez Plata	3,92	4,46	4,37	3,87	4,23	ADECUADO	↑
53	Granada - Antioquia	3,99	4,04	4,11	3,00	3,71	SATISFACTORIO	↓
54	Guadalupe - Antioquia	3,68	3,86	4,14	3,62	3,87	SATISFACTORIO	↑
55	Guarne	4,88	4,87	5,00	4,93	4,93	ADECUADO	↑
56	Guatapé	3,92	4,09	4,03	3,12	3,74	SATISFACTORIO	↓
57	Heliconia	4,72	4,72	4,83	4,31	4,62	ADECUADO	↓
58	Hispania	4,12	3,92	4,00	4,06	3,99	SATISFACTORIO	↓
59	Itagüí	4,78	4,83	4,67	4,75	4,75	ADECUADO	↓
60	Ituango	4,19	4,21	4,46	3,93	4,20	ADECUADO	↑
61	Jardín	4,33	3,95	4,36	3,56	3,95	SATISFACTORIO	↓
62	Jericó - Antioquia	4,46	4,56	4,35	4,56	4,49	ADECUADO	↑
63	La Ceja del Tambo	4,87	4,90	5,00	4,75	4,88	ADECUADO	↑
64	La Estrella	4,03	3,89	3,98	3,56	3,81	SATISFACTORIO	↓
65	La Pintada	4,05	3,56	4,04	2,56	3,38	SATISFACTORIO	↓
66	La Unión - Antioquia	4,52	4,12	3,85	3,56	3,84	SATISFACTORIO	↓
67	Liborina	4,03	4,59	4,16	4,06	4,27	ADECUADO	↑
68	Maceo	3,93	3,80	3,91	3,00	3,57	SATISFACTORIO	↓
69	Marinilla	4,12	4,16	4,05	4,18	4,13	ADECUADO	↑
70	Medellín	4,91	4,42	4,85	4,75	4,67	ADECUADO	↓
71	Montebello	4,62	4,72	4,83	4,31	4,62	ADECUADO	→
72	Mutató	3,13	3,61	3,20	2,62	3,14	SATISFACTORIO	↑
73	Nariño - Antioquia	4,24	4,02	3,95	3,31	3,76	SATISFACTORIO	↓
74	Nechí	4,33	4,16	4,53	4,25	4,31	ADECUADO	↓
75	Necoclí	4,93	4,97	4,91	4,93	4,93	ADECUADO	→
76	Olaya	3,69	3,95	3,58	4,00	3,84	SATISFACTORIO	↑
77	Peque	3,80	3,56	4,58	3,00	3,71	SATISFACTORIO	↓
78	Pueblorrico - Antioquia	4,01	4,13	4,23	3,87	4,07	ADECUADO	↑
79	Puerto Berrio	4,87	4,92	4,75	4,68	4,78	ADECUADO	↓
80	Puerto Nare (La Magdalena)	4,19	4,09	4,22	4,00	4,10	ADECUADO	↓
81	Puerto Triunfo	3,57	3,84	3,28	3,37	3,49	SATISFACTORIO	↓
82	Remedios	3,40	3,98	4,04	3,56	3,86	SATISFACTORIO	↑

ANTIOQUIA								
Nº	ENTIDAD	2014	2015				CRITERIO	VAR
		CALIF.	ETAPA REC.	ETAPA REV.	OTROS	CALIF.		
ADMINISTRACIÓN CENTRAL								
83	Rionegro - Antioquia	4,06	4,07	4,75	3,68	4,16	ADECUADO	↑
84	Sabanalarga - Antioquia	3,85	4,29	4,22	3,87	4,12	ADECUADO	↑
85	Sabaneta	4,82	4,17	4,43	3,81	4,13	ADECUADO	↓
86	Salgar	4,22	4,62	4,35	4,00	4,32	ADECUADO	↑
87	San Andrés de Cuerquia	4,88	4,70	5,00	4,81	4,83	ADECUADO	↓
88	San Carlos - Antioquia	3,86	4,13	4,22	4,00	4,11	ADECUADO	↑
89	San Francisco - Antioquia	4,26	4,30	4,27	2,93	3,83	SATISFACTORIO	↓
90	San Jerónimo	4,01	4,51	4,45	3,93	4,29	ADECUADO	↑
91	San José de la Montaña	4,34	4,25	4,42	4,12	4,26	ADECUADO	↓
92	San Juan de Urabá	4,84	4,84	4,75	4,93	4,84	ADECUADO	→
93	San Luis - Antioquia	4,08	4,09	4,50	3,06	3,88	SATISFACTORIO	↓
94	San Pedro de los Milagros	4,21	4,24	4,27	4,06	4,19	ADECUADO	↓
95	San Pedro de Urabá	4,00	4,16	4,35	3,81	4,10	ADECUADO	↑
96	San Rafael	3,75	4,97	4,91	4,93	4,93	ADECUADO	↑
97	San Roque	4,02	4,62	4,67	3,18	4,15	ADECUADO	↑
98	San Vicente	3,95	4,14	3,97	3,75	3,95	SATISFACTORIO	→
99	Santa Bárbara - Antioquia	3,61	3,82	4,05	3,50	3,79	SATISFACTORIO	↑
100	Santa Fe de Antioquia	3,18	3,42	3,60	2,25	3,09	SATISFACTORIO	↓
101	Santa Rosa de Osos	4,69	4,57	4,77	4,62	4,65	ADECUADO	↓
102	Santo Domingo	4,15	4,57	4,62	4,56	4,58	ADECUADO	↑
103	Santuario - Antioquia	4,47	3,91	4,00	3,31	3,74	SATISFACTORIO	↓
104	Segovia	4,42	4,87	4,75	4,68	4,76	ADECUADO	↑
105	Sonsón	4,32	4,34	4,70	4,12	4,38	ADECUADO	↑
106	Sopetrán	4,02	4,48	4,45	4,06	4,33	ADECUADO	↑
107	Támesis	3,44	4,10	4,09	3,06	3,75	SATISFACTORIO	↑
108	Tarazá	4,61	3,46	3,60	3,62	3,56	SATISFACTORIO	↓
109	Tarso	4,84	4,91	4,68	4,93	4,84	ADECUADO	→
110	Titiribí	4,02	4,15	4,37	3,87	4,13	ADECUADO	↑
111	Toledo - Antioquia	3,97	3,89	3,77	3,81	3,82	SATISFACTORIO	↓
112	Turbo	3,71	3,83	3,83	3,56	3,74	SATISFACTORIO	↑
113	Uramita	3,38	3,97	4,07	3,93	3,99	SATISFACTORIO	↑
114	Urao	4,25	4,53	4,39	4,25	4,39	ADECUADO	↑
115	Valdivia	3,58	4,00	4,12	2,62	3,58	SATISFACTORIO	→
116	Valparaíso - Antioquia	3,83	4,03	4,28	3,25	3,85	SATISFACTORIO	↑
117	Vegachí	4,05	3,98	4,28	3,68	3,98	SATISFACTORIO	↓
118	Venecia - Antioquia	4,34	4,70	4,53	4,31	4,51	ADECUADO	↑
119	Vigía del Fuerte	4,89	4,87	5,00	4,81	4,89	ADECUADO	→
120	Yalí	4,20	4,03	4,39	4,12	4,18	ADECUADO	↓
121	Yarumal	4,29	4,69	4,29	3,87	4,28	ADECUADO	↓
122	Yolombó	4,44	4,54	4,67	3,81	4,34	ADECUADO	↓
123	Yondó (Casabe)	4,31	4,65	4,45	4,12	4,40	ADECUADO	↑
124	Zaragoza	3,38	3,00	3,58	2,06	2,88	DEFICIENTE	↓
ENTES AUTÓNOMOS								
1	Escuela Superior Tecnológica de Artes Débora Arango	4,83	4,69	4,29	4,68	4,55	ADECUADO	↓
2	Institución Universitaria de Envigado	4,35	4,81	4,54	4,31	4,55	ADECUADO	↑
3	Universidad de Antioquia	4,21	3,79	4,30	3,62	3,90	SATISFACTORIO	↓

ANTIOQUIA								
Nº	ENTIDAD	2014	2015				CRITERIO	VAR
		CALIF.	ETAPA REC.	ETAPA REV.	OTROS	CALIF.		
ENTIDADES FINANCIERAS								
1	Empresa de Vivienda de Antioquia	4,82	4,94	4,83	4,93	4,90	ADECUADO	↑
2	Fiduciaria Central S.A.	4,62	4,06	4,54	4,06	4,22	ADECUADO	↓
3	Fondo de Desarrollo Social de El Retiro	4,65	4,77	4,62	4,75	4,71	ADECUADO	↑
4	Fondo de Vivienda de Interés Social - El Bagre	4,01	4,37	4,43	3,68	4,16	ADECUADO	↑
5	Fondo de Vivienda de Interés Social - Sabaneta	3,81	4,11	3,89	3,43	3,81	SATISFACTORIO	→
6	Fondo de Vivienda de Interés Social - Santo Domingo	4,81	5,00	5,00	5,00	5,00	ADECUADO	↑
7	Fondo de Vivienda de Interés Social de Puerto Berrío	4,57	4,84	4,43	4,12	4,46	ADECUADO	↓
8	Fondo de Vivienda de Interés Social y Reforma Urbana - Donmatías	3,73	3,97	3,83	3,87	3,89	SATISFACTORIO	↑
9	Instituto para el Desarrollo de Antioquia	4,62	4,80	4,70	4,31	4,60	ADECUADO	↓
10	Instituto Social de Vivienda y Hábitat de Medellín	4,73	4,82	4,83	4,62	4,75	ADECUADO	↑
11	Patrimonio Autónomo Metromezclas	4,78	4,76	4,68	4,50	4,64	ADECUADO	↓
EMPRESAS SOCIALES DEL ESTADO								
1	Corporación Hospital Infantil Concejo de Medellín		4,79	4,84	4,75	4,79	ADECUADO	
2	Corporación Red Prestadora de Servicios de Salud del Valle de Aburrá		4,31	3,97	3,62	3,96	SATISFACTORIO	
3	E.S.E. Bellosalud	3,86	3,39	3,52	2,93	3,28	SATISFACTORIO	↓
4	E.S.E. Centro de Rehabilitación Integral en Salud Mental de Antioquia	4,70	4,91	5,00	4,75	4,88	ADECUADO	↑
5	E.S.E. Hospital Antonio Roldan la Pintada	4,09	4,13	4,46	3,68	4,09	ADECUADO	→
6	E.S.E. Hospital Atrato Medio Antioqueño - Vigía del Fuerte	4,51	4,61	4,91	4,12	4,54	ADECUADO	↑
7	E.S.E. Hospital César Uribe Piedrahíta - Caucasia	4,62	4,14	3,91	3,93	3,99	SATISFACTORIO	↓
8	E.S.E. Hospital de la Ceja	4,12	4,17	4,15	4,06	4,12	ADECUADO	→
9	E.S.E. Hospital del Sur Gabriel Jaramillo Piedrahíta	4,92	4,72	4,77	4,25	4,58	ADECUADO	↓
10	E.S.E. Hospital el Carmen - Amalfi	3,97	4,05	4,07	3,87	3,99	SATISFACTORIO	↑
11	E.S.E. Hospital Emigdio Palacio - Entreríos	4,15	4,62	4,29	4,00	4,30	ADECUADO	↑
12	E.S.E. Hospital Felipe Arbeláez - Alejandría	4,28	4,19	4,04	3,25	3,82	SATISFACTORIO	↓
13	E.S.E. Hospital Francisco Barrera - Don Matías	4,31	4,23	4,52	3,37	4,04	ADECUADO	↓
14	E.S.E. Hospital Francisco Valderrama - Turbo	4,33	4,71	4,54	4,25	4,50	ADECUADO	↑
15	E.S.E. Hospital Gabriel Peláez M. - Jardín	4,59	4,68	4,60	4,06	4,44	ADECUADO	↓
16	E.S.E. Hospital General de Medellín	4,67	4,91	5,00	4,25	4,72	ADECUADO	↑
17	E.S.E. Hospital Germán Vélez Gutiérrez - Betulia	4,29	4,62	4,37	4,00	4,33	ADECUADO	↑
18	E.S.E. Hospital Gilberto Mejía Mejía	3,82	3,98	3,92	3,68	3,86	SATISFACTORIO	↑
19	E.S.E. Hospital Guillermo Gaviria Correa - Caicedo	4,78	4,05	4,20	3,37	3,87	SATISFACTORIO	↓
20	E.S.E. Hospital Gustavo González - San Andrés	4,35	4,09	4,07	4,12	4,09	ADECUADO	↓
21	E.S.E. Hospital Héctor Abad Gómez - San Juan de Urabá	4,16	4,69	4,83	3,93	4,48	ADECUADO	↑
22	E.S.E. Hospital Héctor Abad Gómez - Yondó	4,50	4,79	4,45	3,93	4,39	ADECUADO	↓
23	E.S.E. Hospital Horacio Muñoz Suescún - Sopetrán	3,65	4,25	4,25	3,87	4,12	ADECUADO	↑
24	E.S.E. Hospital Isabel la Católica - Cáceres	3,70	3,69	4,00	3,06	3,58	SATISFACTORIO	↓
25	E.S.E. Hospital Iván Restrepo Gómez	4,38	4,49	4,37	4,37	4,41	ADECUADO	↑
26	E.S.E. Hospital José María Córdoba - Concepción	4,61	4,78	4,92	4,25	4,65	ADECUADO	↑

ANTIOQUIA								
Nº	ENTIDAD	2014	2015				VAR	
		CALIF.	ETAPA REC.	ETAPA REV.	OTROS	CALIF.		CRITERIO
EMPRESAS SOCIALES DEL ESTADO								
27	E.S.E. Hospital La Anunciación - Mutatá	2,93	3,68	2,87	2,56	3,03	SATISFACTORIO	↑
28	E.S.E. Hospital La Inmaculada - Guatapé	2,94	3,74	3,40	3,18	3,44	SATISFACTORIO	↑
29	E.S.E. Hospital la María - Medellín	3,71	3,81	3,54	3,81	3,72	SATISFACTORIO	↑
30	E.S.E. Hospital la Misericordia - Angelópolis	3,90	4,46	4,75	4,06	4,42	ADECUADO	↑
31	E.S.E. Hospital La Misericordia - Nechí	4,51	4,62	4,75	4,18	4,51	ADECUADO	→
32	E.S.E. Hospital la Misericordia - Yalí	4,03	4,25	3,98	3,93	4,05	ADECUADO	↑
33	E.S.E. Hospital Laureano Pino - San José de la Montaña	4,25	4,33	4,83	3,56	4,24	ADECUADO	↓
34	E.S.E. Hospital Local de Carepa	4,79	4,82	5,00	4,81	4,87	ADECUADO	↑
35	E.S.E. Hospital Local de La Estrella	3,96	4,16	4,53	4,31	4,33	ADECUADO	↑
36	E.S.E. Hospital Local San Miguel - Olaya	3,99	4,20	4,21	3,62	4,01	ADECUADO	↑
37	E.S.E. Hospital Manuel Uribe Ángel - Envigado	4,58	4,49	4,68	4,68	4,61	ADECUADO	↑
38	E.S.E. Hospital Marco A. Cardona - Maceo	3,80	4,50	3,98	3,56	4,01	ADECUADO	↑
39	E.S.E. Hospital Marco Fidel Suárez - Bello	3,84	3,87	3,83	3,31	3,67	SATISFACTORIO	↓
40	E.S.E. Hospital María A. Toro Elejalde - Frontino	4,10	4,54	4,43	3,93	4,30	ADECUADO	↑
41	E.S.E. Hospital María Auxiliadora - Chigorodó	4,08	4,05	4,00	3,93	3,99	SATISFACTORIO	↓
42	E.S.E. Hospital Mental de Antioquia - Homo	4,87	4,82	4,75	4,68	4,75	ADECUADO	↓
43	E.S.E. Hospital Nuestra Señora de Guadalupe	4,08	4,10	4,46	3,68	4,08	ADECUADO	→
44	E.S.E. Hospital Nuestra Señora de La Candelaria - Guarne	4,00	4,67	4,68	4,37	4,57	ADECUADO	↑
45	E.S.E. Hospital Nuestra Señora del Carmen - El Bagre	3,72	3,92	3,91	3,31	3,71	SATISFACTORIO	↓
46	E.S.E. Hospital Nuestra Señora del Perpetuo Socorro - Dabeiba	4,82	3,98	4,22	3,68	3,96	SATISFACTORIO	↓
47	E.S.E. Hospital Nuestra Señora del Rosario - Belmira	4,34	4,65	4,84	3,75	4,41	ADECUADO	↑
48	E.S.E. Hospital Oscar E. Vergara - San Pedro de Urabá	4,09	4,45	4,45	3,93	4,27	ADECUADO	↑
49	E.S.E. Hospital Padre Clemente Giraldo - Granada	4,06	4,31	4,00	3,87	4,06	ADECUADO	→
50	E.S.E. Hospital Pedro Nel Cardona - Arboletes	3,93	4,68	3,62	4,06	4,12	ADECUADO	↑
51	E.S.E. Hospital Pio X - Caracolí	4,06	4,05	4,46	3,68	4,06	ADECUADO	→
52	E.S.E. Hospital Presbítero Alfonso M. - San Rafael	4,80	4,80	4,67	4,81	4,76	ADECUADO	↓
53	E.S.E. Hospital Regional la Merced - Ciudad Bolívar	3,83	4,19	4,46	3,12	3,92	SATISFACTORIO	↑
54	E.S.E. Hospital Regional San Juan de Dios - Rionegro	4,93	4,83	5,00	4,87	4,90	ADECUADO	↓
55	E.S.E. Hospital Regional San Juan de Dios - Santafé de Antioquia	4,07	4,00	4,14	3,81	3,98	SATISFACTORIO	↓
56	E.S.E. Hospital Regional San Juan de Dios - Yarumal	4,81	4,91	4,78	4,75	4,81	ADECUADO	→
57	E.S.E. Hospital Regional San Rafael - Yolombó	4,06	4,40	4,92	4,06	4,46	ADECUADO	↑
58	E.S.E. Hospital Regional San Vicente de Paul - Caldas	3,32	4,65	4,68	4,00	4,44	ADECUADO	↑
59	E.S.E. Hospital Sagrada Familia - Campamento	3,56	3,91	3,83	3,43	3,72	SATISFACTORIO	↑
60	E.S.E. Hospital Sagrado Corazón de Jesús - Briceño	4,31	4,34	4,45	3,93	4,24	ADECUADO	↓
61	E.S.E. Hospital San Antonio - Betania	3,96	4,13	4,07	3,93	4,04	ADECUADO	↑
62	E.S.E. Hospital San Antonio - Buriticá	3,98	4,78	4,91	4,50	4,73	ADECUADO	↑
63	E.S.E. Hospital San Antonio - Caramanta	4,14	4,16	4,14	4,12	4,14	ADECUADO	→

ANTIOQUIA								
Nº	ENTIDAD	2014	2015				VAR	
		CALIF.	ETAPA REC.	ETAPA REV.	OTROS	CALIF.		CRITERIO
EMPRESAS SOCIALES DEL ESTADO								
64	E.S.E. Hospital San Antonio - Cisneros	3,93	4,14	4,25	3,50	3,96	SATISFACTORIO	↑
65	E.S.E. Hospital San Antonio - Montebello	4,72	4,15	3,68	3,43	3,75	SATISFACTORIO	↓
66	E.S.E. Hospital San Antonio - Tarazá	3,90	4,05	4,25	3,62	3,97	SATISFACTORIO	↑
67	E.S.E. Hospital San Bartolomé - Murindó	4,39	4,15	3,68	3,43	3,75	SATISFACTORIO	↓
68	E.S.E. Hospital San Camilo de Celis - Vegachi		4,10	3,84	3,43	3,79	SATISFACTORIO	
69	E.S.E. Hospital San Carlos - Cañasgordas	4,14	4,47	4,52	4,06	4,35	ADECUADO	↑
70	E.S.E. Hospital San Fernando - Amagá	4,49	4,52	4,91	4,37	4,60	ADECUADO	↑
71	E.S.E. Hospital San Francisco - Peque	3,92	4,02	4,16	3,81	3,99	SATISFACTORIO	↑
72	E.S.E. Hospital San Francisco de Asís - San Francisco	3,73	4,27	4,25	3,87	4,13	ADECUADO	↑
73	E.S.E. Hospital San Isidro - Giraldo	4,73	4,15	3,68	3,43	3,75	SATISFACTORIO	↓
74	E.S.E. Hospital San Joaquín - Nariño	4,76	4,15	3,68	3,43	3,75	SATISFACTORIO	↓
75	E.S.E. Hospital San José - Salgar	4,07	3,67	4,00	3,06	3,57	SATISFACTORIO	↓
76	E.S.E. Hospital San Juan de Dios - Abejorral	4,12	4,38	4,66	4,31	4,45	ADECUADO	↑
77	E.S.E. Hospital San Juan de Dios - Anorí	4,65	4,94	4,92	4,75	4,87	ADECUADO	↑
78	E.S.E. Hospital San Juan de Dios - Carmen de Viboral	4,83	4,82	4,91	4,81	4,84	ADECUADO	↑
79	E.S.E. Hospital San Juan de Dios - Cocorná	3,95	3,97	4,00	4,00	3,99	SATISFACTORIO	↑
80	E.S.E. Hospital San Juan de Dios - Concordia	4,96	4,79	4,77	4,87	4,81	ADECUADO	↓
81	E.S.E. Hospital San Juan de Dios - Ituango	4,10	4,36	4,62	3,81	4,26	ADECUADO	↑
82	E.S.E. Hospital San Juan de Dios - Marinilla	4,85	4,92	4,91	4,75	4,86	ADECUADO	↑
83	E.S.E. Hospital San Juan de Dios - Peñol	4,23	4,55	4,37	4,12	4,34	ADECUADO	↑
84	E.S.E. Hospital San Juan de Dios - Santuario	4,58	4,04	4,85	3,93	4,27	ADECUADO	↓
85	E.S.E. Hospital San Juan de Dios - Segovia	3,56	3,69	3,91	3,50	3,70	SATISFACTORIO	↑
86	E.S.E. Hospital San Juan de Dios - Sonsón	3,55	3,73	4,34	2,93	3,66	SATISFACTORIO	↑
87	E.S.E. Hospital San Juan de Dios - Támesis	3,83	4,25	4,39	3,93	4,19	ADECUADO	↑
88	E.S.E. Hospital San Juan de Dios - Titiribí	4,28	4,49	4,29	4,06	4,28	ADECUADO	→
89	E.S.E. Hospital San Juan de Dios - Valdivia	4,08	4,10	4,46	3,68	4,08	ADECUADO	→
90	E.S.E. Hospital San Juan de Dios - Valparaiso	4,12	4,31	4,78	3,81	4,30	ADECUADO	↑
91	E.S.E. Hospital San Juan del Suroeste - Hispania	4,69	3,98	4,22	3,68	3,96	SATISFACTORIO	↓
92	E.S.E. Hospital San Julián - Argelia	4,09	3,90	4,46	3,62	3,99	SATISFACTORIO	↓
93	E.S.E. Hospital San Lorenzo - Liborina	4,18	4,56	4,53	4,12	4,40	ADECUADO	↑
94	E.S.E. Hospital San Luis Beltrán - San Jerónimo	4,22	4,47	4,59	4,06	4,37	ADECUADO	↑
95	E.S.E. Hospital San Martín - Armenia	4,37	4,53	4,36	4,06	4,31	ADECUADO	↓
96	E.S.E. Hospital San Pablo -Tarso	4,75	5,00	5,00	4,81	4,93	ADECUADO	↑
97	E.S.E. Hospital San Pedro - Sabanalarga	4,71	4,15	3,68	3,43	3,75	SATISFACTORIO	↓
98	E.S.E. Hospital San Rafael - Andes	3,56	4,30	4,21	4,06	4,19	ADECUADO	↑
99	E.S.E. Hospital San Rafael - Angostura	4,16	4,15	4,53	3,81	4,16	ADECUADO	→
100	E.S.E. Hospital San Rafael - Carolina	3,80	4,04	4,05	3,37	3,82	SATISFACTORIO	↑
101	E.S.E. Hospital San Rafael - Ebéjico	4,24	4,43	4,58	3,81	4,27	ADECUADO	↑
102	E.S.E. Hospital San Rafael - Girardota	4,86	4,75	5,00	4,75	4,83	ADECUADO	↓
103	E.S.E. Hospital San Rafael - Heliconia	3,89	4,59	4,35	3,87	4,27	ADECUADO	↑
104	E.S.E. Hospital San Rafael - Itagüí	4,09	4,69	4,60	4,00	4,43	ADECUADO	↑
105	E.S.E. Hospital San Rafael - Jericó	4,60	4,80	4,68	4,50	4,66	ADECUADO	↑
106	E.S.E. Hospital San Rafael - San Luis	3,75	4,12	4,29	3,75	4,05	ADECUADO	↑
107	E.S.E. Hospital San Rafael - Santo Domingo	4,54	4,71	4,75	4,62	4,69	ADECUADO	↑
108	E.S.E. Hospital San Rafael - Venecia	4,51	4,68	4,37	4,50	4,51	ADECUADO	→
109	E.S.E. Hospital San Roque	4,06	3,94	3,92	3,62	3,82	SATISFACTORIO	↓
110	E.S.E. Hospital San Roque - La Unión	4,78	4,82	4,91	4,68	4,80	ADECUADO	↑

ANTIOQUIA								
Nº	ENTIDAD	2014	2015				VAR	
		CALIF.	ETAPA REC.	ETAPA REV.	OTROS	CALIF.		CRITERIO
EMPRESAS SOCIALES DEL ESTADO								
111	E.S.E. Hospital San Sebastián de Urabá - Necoclí	4,91	4,97	5,00	5,00	4,99	ADECUADO	↑
112	E.S.E. Hospital San Vicente de Paul - Barbosa	3,79	4,85	4,54	4,62	4,67	ADECUADO	↑
113	E.S.E. Hospital San Vicente de Paul - Pueblorrico	4,06	4,10	4,46	3,62	4,06	ADECUADO	→
114	E.S.E. Hospital San Vicente de Paul - Remedios	4,88	4,14	3,68	3,31	3,71	SATISFACTORIO	↓
115	E.S.E. Hospital San Vicente de Paul - San Carlos		4,15	4,53	3,81	4,16	ADECUADO	
116	E.S.E. Hospital Santa Isabel - Gómez Plata	4,02	3,79	3,73	3,06	3,52	SATISFACTORIO	↓
117	E.S.E. Hospital Santa Isabel - San Pedro de los Milagros	4,16	4,72	4,29	4,37	4,46	ADECUADO	↑
118	E.S.E. Hospital Santa Lucía - Fredonia	4,56	4,80	4,66	4,43	4,63	ADECUADO	↑
119	E.S.E. Hospital Santa Margarita - Copacabana	4,79	4,75	5,00	4,43	4,72	ADECUADO	↓
120	E.S.E. Hospital Santa María - Santa Bárbara	4,35	4,83	4,84	4,87	4,84	ADECUADO	↑
121	E.S.E. Hospital Tobías Puerta - Uramita	3,50	4,70	4,77	4,31	4,59	ADECUADO	↑
122	E.S.E. Hospital Venancio Díaz Díaz - Sabaneta	4,53	4,78	4,91	4,62	4,77	ADECUADO	↑
123	E.S.E. Metrosalud	4,37	4,53	4,52	4,06	4,37	ADECUADO	→
124	E.S.E. Santa Gertrudis Envigado	4,73	4,90	4,84	4,62	4,78	ADECUADO	↑
ENTIDADES DE SEGURIDAD SOCIAL								
1	E.P.S. Alianza Medellín Antioquia S.A.S.	4,80	4,86	4,91	4,68	4,81	ADECUADO	↑
2	Entidad Administradora de Pensiones de Antioquia	4,73	4,83	5,00	4,81	4,88	ADECUADO	↑
SOCIEDADES DE ECONOMÍA MIXTA								
1	Comercializadora Lottired S.A.S.	3,73	4,02	4,08	3,87	3,99	SATISFACTORIO	↑
2	EPM Inversiones S.A.	4,77	4,62	4,70	4,62	4,64	ADECUADO	↓
3	Inversiones Telco S.A.S.	4,66	4,66	4,75	4,25	4,55	ADECUADO	↓
4	Modernización Vial de Colombia Masora & FCM MVC S.A.S		3,84	3,60	3,37	3,60	SATISFACTORIO	
5	Plaza Mayor Medellín Convenciones y Exposiciones S.A.	4,20	3,92	4,00	4,00	3,97	SATISFACTORIO	↓
6	Reforestadora Industrial de Antioquia S.A.	4,59	3,94	4,00	3,93	3,95	SATISFACTORIO	↓
7	Renting de Antioquia S.A.S.	4,00	4,44	4,35	4,31	4,36	ADECUADO	↑
8	Terminales de Transportes de Medellín S.A.	4,69	4,66	4,77	4,25	4,56	ADECUADO	↓
ENTES DESCENTRALIZADOS								
1	Administrador del Patrimonio Escindido de Empresas Varias de Medellín E.S.P.	4,80	4,95	5,00	4,68	4,87	ADECUADO	↑
2	Aeropuerto Olaya Herrera	4,96	4,97	5,00	4,68	4,88	ADECUADO	↓
3	Agencia de Cooperación e Inversión de Medellín y el Área Metropolitana	4,71	5,00	5,00	4,93	4,97	ADECUADO	↑
4	Agencia de Educación Superior de Medellín - Sapiencia	4,02	4,43	4,43	3,75	4,20	ADECUADO	↑
5	Agencia para la Gestión del Paisaje, Patrimonio y Alianzas Público Privadas	4,45	4,94	4,60	4,31	4,61	ADECUADO	↑
6	Asociación Canal Local de Televisión de Medellín	4,19	4,61	4,92	4,43	4,65	ADECUADO	↑
7	Biblioteca Pública Piloto de Medellín para la América Latina	4,71	4,73	3,95	3,87	4,18	ADECUADO	↓
8	Casa Municipal de la Cultura de Caldas	4,18	4,44	4,43	4,12	4,33	ADECUADO	↑
9	Centro de Bienestar del Anciano San Antonio - Sonsón	4,30	4,08	4,14	4,00	4,07	ADECUADO	↓
10	Centro de Formación Integral para el Trabajo - Envigado	4,59	4,89	4,67	4,62	4,72	ADECUADO	↑
11	Colegio Mayor de Antioquia	4,84	4,90	4,75	4,25	4,63	ADECUADO	↓

ANTIOQUIA								
Nº	ENTIDAD	2014	2015				VAR	
		CALIF.	ETAPA REC.	ETAPA REV.	OTROS	CALIF.		CRITERIO
ENTES DESCENTRALIZADOS								
12	Corporación para el Fomento de la Educación Superior	3,24	3,95	3,50	3,06	3,50	SATISFACTORIO	↑
13	Corporación Ruta N Medellín	4,17	4,17	4,45	4,12	4,24	ADECUADO	↑
14	Fondo de Valorización del Municipio de Medellín	4,50	4,84	5,00	4,62	4,82	ADECUADO	↑
15	Fundación Empresas Públicas de Medellín	3,45	3,24	3,46	3,00	3,23	SATISFACTORIO	↓
16	Institución Universitaria Pascual Bravo	4,76	5,00	4,77	4,87	4,88	ADECUADO	↑
17	Instituto Cejeño de la Recreación y el Deporte - La Ceja del Tambo	4,10	4,55	4,60	4,50	4,55	ADECUADO	↑
18	Instituto de Cultura - El Carmen de Viboral	4,96	4,90	5,00	4,87	4,92	ADECUADO	↓
19	Instituto de Cultura y Patrimonio de Antioquia	4,64	4,93	4,67	4,56	4,72	ADECUADO	↑
20	Instituto de Deportes de Marinilla	3,51	3,90	4,00	4,00	3,96	SATISFACTORIO	↑
21	Instituto de Deportes y Recreación	4,92	4,91	4,92	4,62	4,81	ADECUADO	↓
22	Instituto de Deportes y Recreación - Barbosa		5,00	4,46	4,12	4,52	ADECUADO	
23	Instituto de Deportes y Recreación de Caldas	4,06	4,22	4,14	3,68	4,01	ADECUADO	↓
24	Instituto de Deportes y Recreación de Yarumal	3,64	4,61	4,35	3,93	4,29	ADECUADO	↑
25	Instituto de Deportes, Recreación y Aprovechamiento del Tiempo Libre Envigado	4,44	4,18	4,03	4,25	4,15	ADECUADO	↓
26	Instituto de Deportes, Recreación y Educación Física - Yolombó	4,14	4,27	4,50	3,18	3,98	SATISFACTORIO	↓
27	Instituto del Deporte, la Recreación y Aprovechamiento del Tiempo Libre - Guarne	4,58	4,84	4,83	4,50	4,72	ADECUADO	↑
28	Instituto del Deporte, la Recreación y el Aprovechamiento del Tiempo Libre - Santo Domingo	4,77	4,92	4,83	4,56	4,77	ADECUADO	→
29	Instituto Departamental de Deportes de Antioquia	4,34	4,75	4,75	4,18	4,56	ADECUADO	↑
30	Instituto Girardotano del Deporte, la Recreación y el Aprovechamiento del Tiempo Libre	3,80	4,62	4,50	3,75	4,29	ADECUADO	↑
31	Instituto Municipal de Deporte y Recreación - Chigorodó	3,40	3,71	3,21	2,68	3,20	SATISFACTORIO	↓
32	Instituto Municipal de Deporte y Recreación - El Retiro	4,61	4,76	4,70	4,75	4,73	ADECUADO	↑
33	Instituto Municipal de Deportes de Arboletes	3,81	4,39	4,91	4,37	4,55	ADECUADO	↑
34	Instituto Municipal de Deportes de Carepa		3,84	3,58	2,93	3,45	SATISFACTORIO	
35	Instituto Municipal de Deportes Imdeportes - Turbo	4,55	4,80	4,43	4,43	4,55	ADECUADO	→
36	Instituto Municipal de Educación Física, Deporte y Recreación - Rionegro Antioquia	3,92	3,00	3,00	2,81	2,93	DEFICIENTE	↓
37	Instituto Municipal de Vivienda de Interés Social y Reforma Urbana de Copacabana	4,80	4,90	4,83	4,75	4,82	ADECUADO	↑
38	Instituto Municipal del Deporte y Recreación de la Estrella	4,41	4,62	4,36	4,25	4,41	ADECUADO	→
39	Instituto Municipal para el Deporte y la Recreación de Amalfi		4,62	4,45	4,43	4,50	ADECUADO	
40	Instituto para el Deporte y la Recreación INDESA - Sabaneta	4,40	4,92	4,92	4,87	4,90	ADECUADO	↑
41	Instituto para el Deporte, la Educación Física y la Recreación de El Peñol	4,32	3,86	3,91	3,81	3,86	SATISFACTORIO	↓
42	Instituto para el Fomento de la Recreación y el Deporte de el Santuario	4,19	4,34	3,84	4,37	4,18	ADECUADO	↓

ANTIOQUIA								
Nº	ENTIDAD	2014	2015				CRITERIO	VAR
		CALIF.	ETAPA REC.	ETAPA REV.	OTROS	CALIF.		
ENTES DESCENTRALIZADOS								
43	Instituto Tecnológico Metropolitano	4,97	5,00	5,00	4,93	4,97	ADECUADO	→
44	Junta de Deportes Copacabana	4,84	4,90	4,91	4,93	4,91	ADECUADO	↑
45	Museo Casa de la Memoria		4,90	4,50	3,50	4,30	ADECUADO	
46	Politécnico Colombiano Jaime Isaza Cadavid	4,14	4,17	4,39	3,56	4,04	ADECUADO	↓
47	Tecnológico de Antioquia	4,86	4,92	5,00	5,00	4,97	ADECUADO	↑
EMPRESAS INDUSTRIALES Y COMERCIALES DEL ESTADO								
1	Agencia de Desarrollo Local de Itagüí	3,93	3,97	3,75	3,75	3,82	SATISFACTORIO	↓
2	Beneficencia de Antioquia	4,26	4,54	4,22	4,25	4,33	ADECUADO	↑
3	Empresa Cárnica de Envigado	3,39	4,32	3,21	2,81	3,44	SATISFACTORIO	↑
4	Empresa de Cable Aéreo del Peñol - En Liquidación	3,92	4,07	4,12	3,43	3,87	SATISFACTORIO	↓
5	Empresa de Desarrollo Urbano	4,84	4,55	4,35	4,37	4,42	ADECUADO	↓
6	Empresa de Transporte Masivo del Valle de Aburrá Ltda.	4,35	4,81	4,75	4,18	4,58	ADECUADO	↑
7	Empresa para la Seguridad Urbana	4,42	4,35	4,12	4,31	4,26	ADECUADO	↓
8	La Estrella Promotora de Proyectos		5,00	4,41	3,87	4,42	ADECUADO	
9	Metroparques E.I.C.E	4,15	4,14	4,36	4,68	4,39	ADECUADO	↑
10	Metroplús S.A.	4,96	4,97	5,00	4,81	4,92	ADECUADO	↓
11	Plaza de Mercado de Apartadó	3,65	3,72	3,75	3,06	3,51	SATISFACTORIO	↓
12	Promotora de Proyectos Sabaneta	4,46	4,69	4,66	4,06	4,47	ADECUADO	↑
13	Sociedad de Capital Público Departamental Ltda.		4,75	4,05	3,50	4,10	ADECUADO	
14	Sociedad Televisión de Antioquia Ltda.	4,72	4,89	5,00	4,93	4,94	ADECUADO	↑
EMPRESAS DE SERVICIOS PÚBLICOS								
1	E.S.P. Aguas de Heliconia S.A.	4,10	4,77	4,75	4,50	4,67	ADECUADO	↑
2	E.S.P. Aguas de San Jerónimo	4,00	4,66	4,37	4,18	4,40	ADECUADO	↑
3	E.S.P. Aguas de Urabá S.A.	4,22	4,79	4,91	4,68	4,79	ADECUADO	↑
4	E.S.P. Aguas del Bagre S.A.	2,93	3,68	3,27	3,18	3,37	SATISFACTORIO	↑
5	E.S.P. Aguas del Páramo de Sonsón S.A.S.	3,91	4,20	4,08	3,50	3,92	SATISFACTORIO	↑
6	E.S.P. Aguas del Puerto S.A. - Puerto Berrío	4,19	4,49	4,29	4,06	4,28	ADECUADO	↑
7	E.S.P. Aguas Nacionales EPM S.A.	4,54	4,59	4,84	4,43	4,62	ADECUADO	↑
8	E.S.P. Aguas y Aseo de El Peñol	4,14	4,00	4,23	3,93	4,05	ADECUADO	↓
9	E.S.P. Central Hidroeléctrica Juan García S.A.S	4,31	4,37	4,35	3,87	4,19	ADECUADO	↓
10	E.S.P. Central Hidroeléctrica la Cascada de Granada S.A.S.		4,37	4,35	3,87	4,19	ADECUADO	
11	E.S.P. Centrales Eléctricas de Norte de Santander S.A.	4,62	4,62	4,83	4,68	4,71	ADECUADO	↑
12	E.S.P. Colombia Móvil S.A.		3,87	4,77	4,06	4,23	ADECUADO	
13	E.S.P. de Argelia de María S.A.	3,55	3,56	3,98	2,93	3,49	SATISFACTORIO	↓
14	E.S.P. de Belmira	4,73	3,94	3,91	4,00	3,95	SATISFACTORIO	↓
15	E.S.P. de Giraldo S.A.	4,96	3,94	3,91	4,00	3,95	SATISFACTORIO	↓
16	E.S.P. de Maceo S.A.S.	4,11	4,20	4,35	4,06	4,20	ADECUADO	↑
17	E.S.P. de Puerto Triunfo S.A.	4,83	4,88	4,77	4,81	4,82	ADECUADO	↓
18	E.S.P. de San Francisco Antioquia S.A.S	3,83	3,69	3,91	3,37	3,65	SATISFACTORIO	↓
19	E.S.P. de Santo Domingo	4,76	4,91	4,83	4,56	4,76	ADECUADO	→
20	E.S.P. De Tamesis S.A.S		4,45	4,50	3,56	4,17	ADECUADO	
21	E.S.P. de Tarso S.A.	4,92	4,76	5,00	5,00	4,92	ADECUADO	→
22	E.S.P. de Vegachí S.A.	4,01	4,25	4,36	3,56	4,05	ADECUADO	↑
23	E.S.P. Domiciliarios de Buriticá S.A.	3,63	3,94	3,91	4,00	3,95	SATISFACTORIO	↑

ANTIOQUIA								
Nº	ENTIDAD	2014	2015				CRITERIO	VAR
		CALIF.	ETAPA REC.	ETAPA REV.	OTROS	CALIF.		
EMPRESAS DE SERVICIOS PÚBLICOS								
24	E.S.P. Domiciliarios de Caracolí S.A.	3,81	3,92	3,17	3,06	3,38	SATISFACTORIO	↓
25	E.S.P. Domiciliarios de Liborina S.A.	4,18	4,68	4,29	4,18	4,38	ADECUADO	↑
26	E.S.P. Domiciliarios de Sabanalarga S.A.	4,32	4,76	4,92	4,75	4,81	ADECUADO	↑
27	E.S.P. EdateL S.A.	4,44	4,26	4,68	4,37	4,43	ADECUADO	↓
28	E.S.P. Electrificadora Santander S.A.	4,61	4,59	4,85	4,50	4,64	ADECUADO	↑
29	E.S.P. Empresa Aguas del Oriente Antioqueño S.A.	4,53	4,48	4,62	4,50	4,53	ADECUADO	→
30	E.S.P. Empresa de Generación y Promoción de Energía de Antioquia S.A.	4,31	4,37	4,35	3,87	4,19	ADECUADO	↓
31	E.S.P. Empresa de Servicios Públicos - Cocorná	4,09	4,31	4,20	3,93	4,14	ADECUADO	↑
32	E.S.P. Empresa de Servicios Públicos - Frontino	4,09	4,32	4,33	3,37	4,00	SATISFACTORIO	↓
33	E.S.P. Empresa de Servicios Públicos - La Unión	3,96	4,15	3,68	3,43	3,75	SATISFACTORIO	↓
34	E.S.P. Empresa de Servicios Públicos de Aseo - San José de Marinilla	4,88	4,09	5,00	4,87	4,92	ADECUADO	↑
35	E.S.P. Empresa de Servicios Públicos de Guadalupe S.A.S	3,80	4,06	4,00	3,62	3,89	SATISFACTORIO	↑
36	E.S.P. Empresa de Servicios Públicos Domiciliarios Aguas y Aseo de Fredonia S.A.	4,41	4,00	4,20	4,18	4,12	ADECUADO	↓
37	E.S.P. Empresa de Servicios Públicos Domiciliarios de Acueducto, Alcantarillado y Aseo - Yondó	4,21	4,70	4,45	3,93	4,36	ADECUADO	↑
38	E.S.P. Empresa de Servicios Públicos Domiciliarios de Angostura S.A.	4,76	4,91	4,83	4,56	4,76	ADECUADO	→
39	E.S.P. Empresa de Servicios Públicos Domiciliarios de Cisneros S.A.	3,74	4,48	4,35	3,81	4,21	ADECUADO	↑
40	E.S.P. Empresa de Servicios Públicos Domiciliarios de la Estrella S.A.	4,72	5,00	4,50	4,87	4,79	ADECUADO	↑
41	E.S.P. Empresa de Servicios Públicos Domiciliarios de Peque S.A.	3,63	3,88	4,15	3,31	3,78	SATISFACTORIO	↑
42	E.S.P. Empresa de Servicios Públicos Domiciliarios del Municipio de Guatapé	3,68	3,95	3,84	3,18	3,65	SATISFACTORIO	↓
43	E.S.P. Empresa de Servicios Públicos Domiciliarios San Roque - En liquidación	4,26	4,97	5,00	4,56	4,84	ADECUADO	↑
44	E.S.P. Empresa Prestadora de Servicio Público de Aseo - Chigorodó	4,57	4,59	4,59	4,43	4,53	ADECUADO	↓
45	E.S.P. Empresa Pueblorriqueña de Acueducto, Alcantarillado y Aseo S.A.	4,01	4,20	4,35	4,06	4,20	ADECUADO	↑
46	E.S.P. Empresas de Servicios Públicos - Granada	4,14	3,94	4,00	4,00	3,98	SATISFACTORIO	↓
47	E.S.P. Empresas Públicas - Concordia	4,59	4,50	4,84	4,56	4,63	ADECUADO	↑
48	E.S.P. Empresas Públicas de Abejorral	4,61	4,43	4,46	4,06	4,31	ADECUADO	↓
49	E.S.P. Empresas Públicas de Amagá S.A.	4,65	4,57	4,67	4,43	4,55	ADECUADO	↓
50	E.S.P. Empresas Públicas de Betulia S.A.	4,15	4,05	4,29	4,18	4,17	ADECUADO	↑
51	E.S.P. Empresas Públicas de Briceño S.A.	3,77	4,20	4,03	3,31	3,84	SATISFACTORIO	↑
52	E.S.P. Empresas Públicas de Cañasgordas S.A.	3,37	4,42	4,28	4,00	4,23	ADECUADO	↑
53	E.S.P. Empresas Públicas de Caramanta S.A.S.	4,28	4,06	4,07	4,12	4,08	ADECUADO	↓
54	E.S.P. Empresas Públicas de Dabeiba S.A.S.	3,57	3,98	4,22	3,68	3,96	SATISFACTORIO	↑
55	E.S.P. Empresas Públicas de El Santuario	4,49	4,15	4,42	4,25	4,27	ADECUADO	↓
56	E.S.P. Empresas Públicas de Hispania S.A.	4,55	4,43	4,75	4,25	4,47	ADECUADO	↓
57	E.S.P. Empresas Públicas de Jardín S.A.	4,44	4,59	4,43	3,93	4,31	ADECUADO	↓
58	E.S.P. Empresas Públicas de Jericó S.A.	4,65	4,59	5,00	4,50	4,69	ADECUADO	↑
59	E.S.P. Empresas Públicas de La Ceja	5,00	4,83	4,66	5,00	4,83	ADECUADO	↓

ANTIOQUIA								
Nº	ENTIDAD	2014	2015				VAR	
		CALIF.	ETAPA REC.	ETAPA REV.	OTROS	CALIF.		CRITERIO
EMPRESAS DE SERVICIOS PÚBLICOS								
60	E.S.P. Empresas Públicas de La Pintada S.A.	3,56	3,88	3,83	4,18	3,96	SATISFACTORIO	↑
61	E.S.P. Empresas Públicas de Oriente Antioqueño S.A.- En Liquidación	4,49	4,38	4,84	4,75	4,65	ADECUADO	↑
62	E.S.P. Empresas Públicas de Salgar S.A.	4,11	4,65	4,43	4,06	4,38	ADECUADO	↑
63	E.S.P. Empresas Públicas de San Andrés de Cuerquia S.A.	4,45	4,52	4,75	4,25	4,50	ADECUADO	↑
64	E.S.P. Empresas Públicas de San Luis S.A.S.	3,81	4,25	4,36	3,93	4,18	ADECUADO	↑
65	E.S.P. Empresas Públicas de San Rafael S.A.	4,01	3,92	3,57	4,00	3,83	SATISFACTORIO	↓
66	E.S.P. Empresas Públicas de San Roque S.A.S.	4,25	4,55	4,59	3,50	4,21	ADECUADO	↓
67	E.S.P. Empresas Públicas de Santa Fe de Antioquia S.A.	4,70	4,90	4,52	3,81	4,41	ADECUADO	↓
68	E.S.P. Empresas Públicas de Valdivia S.A.	4,02	4,14	3,85	3,62	3,87	SATISFACTORIO	↓
69	E.S.P. Empresas Públicas Municipales de Betania S.A.	4,13	4,25	4,12	3,50	3,95	SATISFACTORIO	↓
70	E.S.P. Empresas Públicas Municipales de Yolombó	4,39	4,32	4,61	3,87	4,26	ADECUADO	↓
71	E.S.P. Enviaseo	4,87	4,91	4,91	4,87	4,89	ADECUADO	↑
72	E.S.P. Hidroeléctrica Ituango S.A.	4,82	5,00	5,00	4,87	4,95	ADECUADO	↑
73	E.S.P. Hidroeléctricas del Río Arma S.A.S.	3,73	3,80	3,83	3,56	3,73	SATISFACTORIO	→
74	E.S.P. Ituango S.A.	4,41	4,30	4,75	4,00	4,35	ADECUADO	↓
75	E.S.P. La Central Hidroeléctrica San José de la Montaña S.A.S.		4,37	4,35	3,87	4,19	ADECUADO	
76	E.S.P. La Cimarrona - Carmen de Viboral	4,97	4,91	5,00	4,93	4,94	ADECUADO	↓
77	E.S.P. Nuestro Aseo		4,89	4,75	4,43	4,69	ADECUADO	
78	E.S.P. Regional de Occidente S.A.	4,53	4,75	4,77	4,50	4,67	ADECUADO	↑
79	E.S.P. Retirar - El Retiro	4,72	4,84	4,84	4,75	4,81	ADECUADO	↑
80	E.S.P. Servicio Público de Aseo - Venecia	4,52	4,55	4,53	4,37	4,48	ADECUADO	↓
81	E.S.P. Sociedad Aguas del Norte Antioqueño S.A.	4,53	4,78	5,00	4,62	4,80	ADECUADO	↑
82	E.S.P. Tamaná Cáceres S.A.	4,35	4,25	4,60	3,87	4,24	ADECUADO	↓
83	Empresa Autónoma del Municipio de Guatapé	3,44	3,56	3,97	2,43	3,32	SATISFACTORIO	↓
84	Empresa de Alumbrado Público - Sabaneta	4,68	4,56	4,58	4,37	4,50	ADECUADO	↓
85	Empresa de Servicios Públicos de Guarne	4,63	4,69	4,83	4,43	4,65	ADECUADO	↑
86	Empresas Públicas de Medellín	4,63	4,04	4,70	4,50	4,41	ADECUADO	↓
87	Empresas Públicas de Puerto Nare	4,02	4,00	4,22	4,06	4,09	ADECUADO	↑
88	Empresas Públicas Municipales de Urrao	4,21	4,63	4,59	4,06	4,42	ADECUADO	↑
89	Empresas Varias de Medellín	4,58	4,43	4,27	3,62	4,10	ADECUADO	↓
90	Emtelco S.A.S.	4,83	4,19	4,27	4,62	4,36	ADECUADO	↓
91	Orbitel Servicios Internacionales S.A.	4,90	4,22	4,43	4,56	4,40	ADECUADO	↓
92	UNE EPM Telecomunicaciones S.A.	4,52	4,12	4,84	4,31	4,42	ADECUADO	↓



CONTADURÍA
GENERAL DE LA NACIÓN

DEPARTAMENTO DE
ARAUCA



ARAUCA								
Nº	ENTIDAD	2014	2015				CRITERIO	VAR
		CALIF.	ETAPA REC.	ETAPA REV.	OTROS	CALIF.		
ADMINISTRACIÓN CENTRAL								
1	Arauca	4,31	4,07	4,14	3,50	3,90	SATISFACTORIO	↓
2	Arauquita	3,89	3,66	3,91	3,68	3,75	SATISFACTORIO	↓
3	Cravo Norte	3,89	3,52	4,08	3,56	3,72	SATISFACTORIO	↓
4	Departamento de Arauca	4,61	4,87	4,84	4,75	4,82	ADECUADO	↑
5	Fortul	4,17	4,14	4,52	4,00	4,22	ADECUADO	↑
6	Puerto Rondón	3,89	4,07	4,00	3,68	3,91	SATISFACTORIO	↑
7	Saravena	3,72	3,91	3,83	3,87	3,87	SATISFACTORIO	↑
8	Tame	4,01	4,38	4,42	3,50	4,10	ADECUADO	↑
ENTES DESCENTRALIZADOS								
1	Instituto de Movilidad y Transporte de Tame - Arauca		3,75	3,52	2,75	3,34	SATISFACTORIO	
2	Instituto de Tránsito y Transportes de Arauca	3,36	3,28	3,75	3,18	3,40	SATISFACTORIO	↑
3	Instituto Departamental del Deporte y la Recreación de Arauca	4,22	4,75	4,18	3,56	4,16	ADECUADO	↓
EMPRESAS SOCIALES DEL ESTADO								
1	E.S.E. Departamental de Primer Nivel	3,71	4,05	3,79	3,68	3,84	SATISFACTORIO	↑
2	E.S.E. Hospital de Sarare - Saravena	3,77	3,95	4,04	3,62	3,87	SATISFACTORIO	↑
3	E.S.E. Hospital San Vicente - Arauca	3,41	3,69	3,87	2,56	3,37	SATISFACTORIO	↓
4	E.S.E. Jaime Alvarado y Castilla - Arauca	4,47	4,64	4,09	4,25	4,32	ADECUADO	↓
ENTIDADES FINANCIERAS								
1	Instituto de Desarrollo de Arauca	4,65	4,97	4,58	4,62	4,72	ADECUADO	↑
HOSPITALES								
1	U.A.E. de Salud de Arauca	3,78	4,13	3,73	3,37	3,74	SATISFACTORIO	↓
EMPRESAS DE SERVICIOS PÚBLICOS								
1	E.S.P. Cumare S.A.	3,46	4,07	3,83	3,31	3,73	SATISFACTORIO	↑
2	E.S.P. de Cravo Norte Jagüey S.A.		4,04	4,05	3,06	3,71	SATISFACTORIO	
3	E.S.P. Empresa de Servicios Públicos de Tame	4,19	4,36	4,42	3,81	4,19	ADECUADO	→
4	Empresa de Energía Eléctrica de Arauca	4,06	4,32	4,28	3,93	4,17	ADECUADO	↑
5	Empresa Municipal de Servicios Públicos de Arauca	4,34	4,46	4,68	4,25	4,46	ADECUADO	↑

Espacio en blanco



CONTADURÍA
GENERAL DE LA NACIÓN

DEPARTAMENTO DE
SAN ANDRÉS,
PROVIDENCIA Y SANTA CATALINA



ARCHIPIÉLAGO DE SAN ANDRÉS, PROVIDENCIA Y SANTA CATALINA							
Nº	ENTIDAD	2014	2015				VAR
		CALIF.	ETAPA REC.	ETAPA REV.	OTROS	CALIF.	
ADMINISTRACIÓN CENTRAL							
1	Departamento del Archipiélago de San Andrés, Providencia y Santa Catalina	3,74	3,69	3,55	3,18	3,48	SATISFACTORIO ↓
2	Providencia	3,83	4,11	3,95	3,56	3,87	SATISFACTORIO ↑
EMPRESAS DE SERVICIOS PÚBLICOS							
1	E.S.P. Aguas de San Andrés S.A.	4,50	4,67	4,21	4,62	4,50	ADECUADO →

Espacio en blanco



CONTADURÍA
GENERAL DE LA NACIÓN

DEPARTAMENTO DE
ATLÁNTICO




ATLÁNTICO								
Nº	ENTIDAD	2014	2015				CRITERIO	VAR
		CALIF.	ETAPA REC.	ETAPA REV.	OTROS	CALIF.		
ADMINISTRACIÓN CENTRAL								
1	Baranoa	4,61	4,84	4,53	4,06	4,47	ADECUADO	↓
2	Barranquilla, Distrito Especial, Industrial y Portuario	4,75	4,87	4,92	4,56	4,78	ADECUADO	↑
3	Campo de la Cruz	4,16	4,51	3,57	3,68	3,92	SATISFACTORIO	↓
4	Candelaria - Atlántico	3,47	3,88	3,37	3,18	3,47	SATISFACTORIO	→
5	Departamento del Atlántico	3,90	4,04	4,30	3,43	3,92	SATISFACTORIO	↑
6	Galapa	4,74	4,90	4,66	4,81	4,79	ADECUADO	↑
7	Juan de Acosta	3,85	3,86	3,90	3,56	3,77	SATISFACTORIO	↓
8	Malambo	3,96	4,40	3,98	4,12	4,16	ADECUADO	↑
9	Manatí		4,65	4,70	4,87	4,74	ADECUADO	
10	Palmar de Varela		3,45	3,43	3,31	3,39	SATISFACTORIO	
11	Piojó		3,63	3,67	3,87	3,72	SATISFACTORIO	
12	Polonuevo		3,89	3,75	3,18	3,60	SATISFACTORIO	
13	Ponedera	4,00	3,94	4,05	3,93	3,97	SATISFACTORIO	↓
14	Puerto Colombia	4,36	4,89	4,42	4,50	4,60	ADECUADO	↑
15	Repelón	3,81	3,84	3,82	3,87	3,84	SATISFACTORIO	↑
16	Sabanagrande	3,83	3,92	3,91	3,68	3,83	SATISFACTORIO	→
17	Sabanalarga - Atlántico	4,47	4,64	4,36	4,43	4,47	ADECUADO	→
18	Santo Tomás	4,01	4,43	4,59	4,00	4,34	ADECUADO	↑
19	Soledad	4,11	4,20	4,14	4,00	4,11	ADECUADO	→
20	Suán	3,99	4,09	4,00	4,00	4,03	ADECUADO	↑
21	Tubará		2,87	3,07	3,18	3,04	SATISFACTORIO	
22	Usiacurí	4,75	4,65	5,00	4,62	4,75	ADECUADO	→
ENTES DESCENTRALIZADOS								
1	Barranquilla Medio Ambiente	4,65	4,68	4,75	4,25	4,56	ADECUADO	↓
2	Dirección Distrital de Liquidaciones	4,93	4,94	5,00	4,81	4,91	ADECUADO	↓
3	Fondo de Restauración, Obras e Inversiones Hídricas Distrital	4,59	4,70	4,51	4,12	4,44	ADECUADO	↓
4	Instituto de Tránsito del Atlántico	4,37	4,87	4,91	4,50	4,76	ADECUADO	↑
5	Instituto Departamental de Recreación y Deportes del Atlántico	4,04	4,00	4,30	4,12	4,14	ADECUADO	↑
6	Instituto Municipal de Tránsito y Transporte de Soledad		3,46	2,87	2,12	2,81	DEFICIENTE	
7	Instituto Tecnológico de Soledad Atlántico	4,95	4,82	5,00	5,00	4,94	ADECUADO	↓
8	Tribunal de Ética Médica del Atlántico	3,77	4,00	4,00	3,75	3,91	SATISFACTORIO	↑
EMPRESAS INDUSTRIALES Y COMERCIALES DEL ESTADO								
1	Empresa de Desarrollo Urbano y Medio Ambiente de Soledad S.A.	4,58	4,60	4,60	4,68	4,62	ADECUADO	↑
2	Terminal de Transportes de Barranquilla S.A.	3,94	4,00	4,00	4,00	4,00	SATISFACTORIO	↑
SOCIEDADES DE ECONOMÍA MIXTA								
1	Promotora del Desarrollo del Distrito Central de Barranquilla	3,82	4,25	4,00	3,81	4,02	ADECUADO	↑
2	Transmetro S.A.	4,74	4,61	4,83	4,50	4,64	ADECUADO	↓
EMPRESAS DE SERVICIOS PÚBLICOS								
1	E.S.P. Acueducto Regional Costero Arcos S.A.	4,01	4,04	4,00	4,00	4,01	ADECUADO	→
2	E.S.P. Aguas de Malambo S.A.	4,47	4,67	4,91	4,25	4,61	ADECUADO	↑
3	Empresa de Acueducto - Suán		4,21	4,07	3,87	4,05	ADECUADO	
4	Empresa de Acueducto y Alcantarillado y Aseo de Repelón	3,99	4,14	3,60	3,75	3,83	SATISFACTORIO	↓
5	Operaciones Tecnológicas y Comerciales Sociedad por Acciones Simplificada	4,91	4,94	5,00	5,00	4,98	ADECUADO	↑
6	Unidad Prestadora del Servicio Público Domiciliario de Acueducto de Manatí		4,43	4,20	3,62	4,08	ADECUADO	

ATLÁNTICO							
Nº	ENTIDAD	2014	2015			CRITERIO	VAR
		CALIF.	ETAPA REC.	ETAPA REV.	OTROS		
HOSPITALES							
1	I.P.S. Centro de Salud Piojó	3,91	4,24	4,34	2,87	3,81	SATISFACTORIO ↓
ENTES AUTÓNOMOS							
1	Universidad de Atlántico	4,13	4,43	3,85	4,50	4,26	ADECUADO ↑
ENTIDADES FINANCIERAS							
1	Banco Inmobiliario Metropolitano - En Liquidación	4,77	4,94	4,58	4,87	4,79	ADECUADO ↑
2	Empresa de Desarrollo Urbano de Barranquilla S.A.	4,89	4,90	4,83	4,93	4,88	ADECUADO ↓
3	PA E.S.E. Hospital Universitario de Barranquilla - En Liquidación	4,87	4,91	4,92	4,93	4,92	ADECUADO ↑
4	PAP PAR Metrotránsito en Liquidación	4,87	4,90	4,92	5,00	4,94	ADECUADO ↑
EMPRESAS SOCIALES DEL ESTADO							
1	E.S.E Centro de Salud Galapa - Atlántico	4,39	4,57	4,43	4,18	4,39	ADECUADO →
2	E.S.E. Ceminsa	4,91	5,00	5,00	4,93	4,97	ADECUADO ↑
3	E.S.E. Centro de Salud de Polonuevo	4,39	4,48	4,58	4,18	4,41	ADECUADO ↑
4	E.S.E. Centro de Salud de Tubará	4,84	4,88	4,91	4,62	4,80	ADECUADO ↓
5	E.S.E. Centro de Salud Palmar de Varela	2,16	3,88	3,37	3,18	3,47	SATISFACTORIO ↑
6	E.S.E. Centro de Salud Sabanagrande	4,34	4,65	4,60	3,81	4,35	ADECUADO ↑
7	E.S.E. Centro de Salud Suan Atlántico	4,64	4,91	4,68	4,50	4,69	ADECUADO ↑
8	E.S.E. Hospital de Candelaria	4,44	4,67	4,59	4,06	4,44	ADECUADO →
9	E.S.E. Hospital de Juan de Acosta	4,70	4,06	3,90	3,56	3,84	SATISFACTORIO ↓
10	E.S.E. Hospital de Ponedera	3,62	3,86	3,58	3,43	3,62	SATISFACTORIO →
11	E.S.E. Hospital de Puerto Colombia	4,90	4,55	4,53	4,87	4,65	ADECUADO ↓
12	E.S.E. Hospital de Santo Tomás	4,09	4,71	4,43	4,37	4,50	ADECUADO ↑
13	E.S.E. Hospital Departamental de Sabanalarga	3,73	4,02	4,07	3,75	3,94	SATISFACTORIO ↑
14	E.S.E. Hospital Departamental Juan Domínguez Romero de Soledad	3,74	3,47	3,71	4,12	3,76	SATISFACTORIO ↑
15	E.S.E. Hospital Local - Baranoa	3,68	3,89	3,85	3,81	3,85	SATISFACTORIO ↑
16	E.S.E. Hospital Local - Luruaco	4,61	4,46	4,47	4,00	4,31	ADECUADO ↓
17	E.S.E. Hospital Local de Campo de La Cruz	4,04	4,05	4,27	3,81	4,04	ADECUADO →
18	E.S.E. Hospital Local de Malambo	3,83	3,88	3,68	3,93	3,83	SATISFACTORIO →
19	E.S.E. Hospital Materno Infantil Ciudadela Metropolitana - Soledad	3,84	4,30	4,45	3,43	4,06	ADECUADO ↑
20	E.S.E. Hospital Niño Jesús - Barranquilla	3,99	4,00	3,91	4,00	3,97	SATISFACTORIO ↓
21	E.S.E. Hospital Universitario Cari	3,73	3,57	3,10	3,37	3,34	SATISFACTORIO ↓



CONTADURÍA
GENERAL DE LA NACIÓN

DEPARTAMENTO DE
BOLÍVAR



BOLÍVAR								
Nº	ENTIDAD	2014	2015				CRITERIO	VAR
		CALIF.	ETAPA REC.	ETAPA REV.	OTROS	CALIF.		
ADMINISTRACIÓN CENTRAL								
1	Achí	3,88	3,97	3,91	3,62	3,83	SATISFACTORIO	↓
2	Alto del Rosario	4,00	4,00	4,00	4,00	4,00	SATISFACTORIO	→
3	Arenal	3,64	3,62	3,22	3,37	3,40	SATISFACTORIO	↓
4	Arjona	3,63	3,90	3,84	3,56	3,76	SATISFACTORIO	↑
5	Arroyohondo		4,84	4,84	4,81	4,83	ADECUADO	
6	Cantagallo		4,78	4,66	4,06	4,50	ADECUADO	
7	Cartagena de Indias, Distrito Turístico y Cultural	3,76	3,85	3,97	3,62	3,81	SATISFACTORIO	↑
8	Cicuco	3,92	3,87	3,60	3,37	3,61	SATISFACTORIO	↓
9	Clemencia	4,49	4,51	4,30	4,31	4,38	ADECUADO	↓
10	Córdoba - Bolívar	3,70	4,05	4,35	3,62	4,00	SATISFACTORIO	↑
11	Departamento de Bolívar	4,00	3,72	3,91	3,56	3,73	SATISFACTORIO	↓
12	El Carmen de Bolívar	2,74	3,14	3,05	2,93	3,04	SATISFACTORIO	↑
13	El Guamo - Bolívar	4,64	4,76	4,58	4,50	4,61	ADECUADO	↓
14	El Peñón - Bolívar		4,29	3,70	3,37	3,78	SATISFACTORIO	
15	Hatillo de Loba	3,65	3,83	2,91	3,06	3,26	SATISFACTORIO	↓
16	Magangué	4,46	4,38	4,46	4,43	4,42	ADECUADO	↓
17	Mahates	3,69	4,07	4,18	3,81	4,02	ADECUADO	↑
18	Margarita	4,03	4,48	4,85	3,25	4,19	ADECUADO	↑
19	Morales - Bolívar	4,86	4,31	3,91	3,68	3,96	SATISFACTORIO	↓
20	Norosí		4,47	3,40	3,87	3,91	SATISFACTORIO	
21	Rioviejo	4,03	3,13	3,70	3,00	3,27	SATISFACTORIO	↓
22	San Cristóbal	3,43	4,00	4,00	4,00	4,00	SATISFACTORIO	↑
23	San Estanislao		3,76	3,50	3,43	3,56	SATISFACTORIO	
24	San Fernando		4,26	3,73	4,00	3,99	SATISFACTORIO	
25	San Jacinto - Bolívar	4,43	4,14	4,42	4,06	4,20	ADECUADO	↓
26	San Jacinto del Cauca		3,94	4,10	3,56	3,86	SATISFACTORIO	
27	San Juan Nepomuceno	4,26	4,55	4,59	3,43	4,19	ADECUADO	↓
28	San Martín de Loba		4,07	4,29	3,68	4,01	ADECUADO	
29	San Pablo - Bolívar	3,19	3,53	3,46	3,06	3,35	SATISFACTORIO	↑
30	Santa Catalina - Bolívar	4,44	2,72	2,30	2,87	2,63	DEFICIENTE	↓
31	Santa Cruz de Mompóx	3,95	4,17	4,14	4,25	4,18	ADECUADO	↑
32	Santa Rosa del Sur	4,51	4,14	3,78	4,37	4,09	ADECUADO	↓
33	Santa Rosa Norte	4,03	3,94	3,98	3,93	3,95	SATISFACTORIO	↓
34	Simití	4,65	3,82	3,66	3,18	3,55	SATISFACTORIO	↓
35	Soplaviento	3,43	3,44	3,60	3,50	3,51	SATISFACTORIO	↑
36	Talaigua Nuevo	4,14	4,25	4,22	4,00	4,15	ADECUADO	↑
37	Turbaco		4,57	4,58	4,06	4,40	ADECUADO	
38	Turbaná	3,90	4,37	3,82	4,12	4,01	ADECUADO	↑
39	Villanueva - Bolívar	4,46	4,62	4,67	4,31	4,53	ADECUADO	↑
40	Zambrano	4,44	4,54	4,28	4,43	4,41	ADECUADO	↓
ENTES DESCENTRALIZADOS								
1	Casa de la Cultura de San Juan Nepomuceno		4,00	4,00	4,00	4,00	SATISFACTORIO	
2	Colegio Mayor de Bolívar	4,51	4,71	4,59	4,00	4,43	ADECUADO	↓
3	Distriseguridad	4,00	4,00	4,00	4,00	4,00	SATISFACTORIO	→
4	Establecimiento Público Ambiental - Cartagena	4,65	4,75	4,75	4,37	4,62	ADECUADO	↓
5	Fondo de Transportes y Tránsito de Bolívar - En Liquidación		4,97	4,75	4,87	4,86	ADECUADO	
6	Fondo Municipal de Tránsito y Transporte de Magangué	4,13	4,27	4,07	3,93	4,09	ADECUADO	↓
7	Institución Universitaria Bellas Artes y Ciencias de Bolívar	4,82	4,94	4,92	4,87	4,91	ADECUADO	↑
8	Instituto de Cultura y Turismo de Bolívar	4,67	4,82	4,75	4,81	4,79	ADECUADO	↑
9	Instituto de Deporte y Recreación - San Juan Nepomuceno		3,95	3,71	3,68	3,78	SATISFACTORIO	
10	Instituto de Patrimonio y Cultura - Cartagena de Indias	4,29	4,35	4,11	4,12	4,19	ADECUADO	↓

BOLÍVAR								
Nº	ENTIDAD	2014	2015				CRITERIO	VAR
		CALIF.	ETAPA REC.	ETAPA REV.	OTROS	CALIF.		
ENTES DESCENTRALIZADOS								
11	Instituto Departamental de Deportes y Recreación de Bolívar	4,87	5,00	4,67	4,81	4,82	ADECUADO	↓
12	Instituto Distrital de Deportes y Recreación de Cartagena	3,81	4,10	3,91	3,50	3,83	SATISFACTORIO	↑
13	Instituto Municipal de Deporte y Cultura de Morales - Bolívar	4,57	4,54	3,84	3,81	4,06	ADECUADO	↓
EMPRESAS INDUSTRIALES Y COMERCIALES DEL ESTADO								
1	Empresa de Desarrollo Urbano de Bolívar S.A.	4,83	4,87	4,75	4,93	4,85	ADECUADO	↑
2	Lotería de Bolívar La Millonaria del Caribe		4,16	4,00	4,00	4,05	ADECUADO	
3	Transcaribe S.A.	4,73	4,89	4,91	4,87	4,89	ADECUADO	↑
EMPRESAS SOCIALES DEL ESTADO								
1	E.S.E. Centro de Salud Con Cama	3,59	3,74	3,43	3,62	3,59	SATISFACTORIO	→
2	E.S.E. Centro de Salud Con Cama - Arroyohondo		4,90	4,84	4,87	4,87	ADECUADO	
3	E.S.E. Centro de Salud Con Cama Manuel H. Zabaleta G.		3,31	3,18	2,50	2,99	DEFICIENTE	
4	E.S.E. Centro de Salud Con Cama Vitalio Sara Castillo - Soplaviento		4,11	3,59	3,62	3,77	SATISFACTORIO	
5	E.S.E. Centro de Salud Con Camas - Córdoba	4,10	4,30	4,22	4,18	4,23	ADECUADO	↑
6	E.S.E. Centro de Salud con Camas de la Cabecera Municipal de El Peñón		3,31	3,47	2,75	3,17	SATISFACTORIO	
7	E.S.E. Centro de Salud Giovani Cristini - Carmen de Bolívar	3,71	3,43	3,20	3,18	3,27	SATISFACTORIO	↓
8	E.S.E. Clínica de Maternidad Rafael Calvo C.	4,14	4,40	4,39	3,75	4,18	ADECUADO	↑
9	E.S.E. del Municipio de Magangué	4,23	4,05	3,75	3,68	3,82	SATISFACTORIO	↓
10	E.S.E. Hospital José Rudecindo López Parodi - Barranco de Loba	2,86	3,68	3,14	2,25	3,02	SATISFACTORIO	↑
11	E.S.E. Hospital La Divina Misericordia de Magangué	4,44	4,51	4,30	4,00	4,27	ADECUADO	↓
12	E.S.E. Hospital Local - Mahates (Bolívar)	3,30	4,29	3,72	2,93	3,64	SATISFACTORIO	↑
13	E.S.E. Hospital Local - San Fernando		4,27	4,52	4,06	4,28	ADECUADO	
14	E.S.E. Hospital Local - San Martín de Loba	3,06	3,79	3,34	2,75	3,29	SATISFACTORIO	↑
15	E.S.E. Hospital Local - San Pablo	3,31	3,78	3,54	2,75	3,35	SATISFACTORIO	↑
16	E.S.E. Hospital Local Calamar - Calamar		4,18	3,83	3,81	3,94	SATISFACTORIO	
17	E.S.E. Hospital Local Cartagena de Indias	4,64	4,94	4,85	4,37	4,72	ADECUADO	↑
18	E.S.E. Hospital Local de Arenal Manuela Pabuena Lobo - Arenal	4,23	4,25	4,15	4,31	4,23	ADECUADO	→
19	E.S.E. Hospital Local de Arjona	4,66	4,45	4,83	4,75	4,67	ADECUADO	↑
20	E.S.E. Hospital Local de Cicuco	3,22	3,35	3,15	3,00	3,16	SATISFACTORIO	↓
21	E.S.E. Hospital Local de San Juan Nepomuceno		4,28	4,21	4,06	4,18	ADECUADO	
22	E.S.E. Hospital Local la Candelaria - Rioviejo	3,81	4,04	3,90	3,56	3,83	SATISFACTORIO	↑
23	E.S.E. Hospital Local María la Baja	3,75	3,82	3,75	3,62	3,73	SATISFACTORIO	↓
24	E.S.E. Hospital Local San José de Achí	4,61	4,73	4,62	4,25	4,53	ADECUADO	↓
25	E.S.E. Hospital Local San Juan de Puerto Rico - Tiquisio		4,42	4,29	4,06	4,25	ADECUADO	
26	E.S.E. Hospital Local San Sebastián - Zambrano		4,79	4,77	4,81	4,79	ADECUADO	
27	E.S.E. Hospital Local Santa María - Santa Cruz de Mompox	4,64	4,63	3,98	4,43	4,34	ADECUADO	↓
28	E.S.E. Hospital Local Santa Rosa de Lima		4,68	4,84	4,81	4,77	ADECUADO	
29	E.S.E. Hospital Local Talaigua Nuevo - Bolívar	3,70	3,86	3,84	3,62	3,77	SATISFACTORIO	↑
30	E.S.E. Hospital Manuel Elkin Patarroyo - Santa Rosa del Sur	4,16	4,73	4,50	3,68	4,30	ADECUADO	↑

BOLÍVAR								
Nº	ENTIDAD	2014	2015				CRITERIO	VAR
		CALIF.	ETAPA REC.	ETAPA REV.	OTROS	CALIF.		
EMPRESAS SOCIALES DEL ESTADO								
31	E.S.E. Hospital Nuestra Señora del Carmen	3,38	3,95	4,00	4,00	3,98	SATISFACTORIO	↑
32	E.S.E. Hospital San Antonio de Padua - Simití	3,33	4,70	3,04	3,12	4,69	ADECUADO	↑
33	E.S.E. Hospital Universitario del Caribe	3,70	3,69	3,75	3,43	3,62	SATISFACTORIO	↓
EMPRESAS DE SERVICIOS PÚBLICOS								
1	E.S.P. Aguas de Cartagena S.A.	4,97	5,00	5,00	4,93	4,97	ADECUADO	→
2	E.S.P. Servicios Públicos Domiciliarios - Morales Bolívar	4,54	4,77	4,23	3,68	4,22	ADECUADO	↓
3	E.S.P. y Domiciliarios de Acueducto y Alcantarillado de el Carmen de Bolívar S.A.	4,61	4,90	5,00	4,43	4,77	ADECUADO	↑
4	Empresa Municipal de Servicios Públicos - San Juan Nepomuceno		2,91	3,00	3,00	2,97	DEFICIENTE	
ENTIDADES FINANCIERAS								
1	Fondo de Vivienda de Interés Social y Reforma Urbana Distrital	4,70	4,87	4,70	4,75	4,77	ADECUADO	↑
ENTES AUTÓNOMOS								
1	Universidad de Cartagena	4,59	4,67	4,61	4,56	4,61	ADECUADO	↑

Espacio en blanco



BOYACÁ							
Nº	ENTIDAD	2014	2015				VAR
		CALIF.	ETAPA REC.	ETAPA REV.	OTROS	CALIF.	
ADMINISTRACIÓN CENTRAL							
1	Almeida	4,40	4,35	4,54	4,00	4,29	ADECUADO ↓
2	Aquitania	4,69	4,11	4,12	3,81	4,01	ADECUADO ↓
3	Arcabuco	4,49	4,79	4,29	4,93	4,67	ADECUADO ↑
4	Berbeo	4,28	4,16	4,04	4,00	4,06	ADECUADO ↓
5	Betétiva	4,94	4,97	5,00	4,87	4,94	ADECUADO →
6	Boavita	4,13	3,97	4,21	3,93	4,03	ADECUADO ↓
7	Boyacá	4,21	4,17	4,04	4,12	4,11	ADECUADO ↓
8	Briceño - Boyacá		4,54	4,66	4,75	4,65	ADECUADO
9	Buenavista - Boyacá	3,58	3,69	3,10	3,18	3,32	SATISFACTORIO ↓
10	Busbanzá	4,11	4,16	4,32	3,87	4,11	ADECUADO →
11	Caldas - Boyacá	4,39	4,73	4,27	4,18	4,39	ADECUADO →
12	Campohermoso	4,03	4,74	4,66	4,00	4,46	ADECUADO ↑
13	Cerínza	4,21	4,52	4,00	4,12	4,21	ADECUADO →
14	Chinavita	4,16	4,12	4,50	4,12	4,24	ADECUADO ↑
15	Chiquinquirá	4,22	3,97	3,91	3,93	3,93	SATISFACTORIO ↓
16	Chíquiza (San Pedro de Iguaque)	4,16	4,31	4,14	4,06	4,17	ADECUADO ↑
17	Chiscas	3,52	3,76	3,75	3,25	3,58	SATISFACTORIO ↑
18	Chita	3,88	4,09	4,00	3,56	3,88	SATISFACTORIO →
19	Chitaraque	4,14	4,37	4,14	4,06	4,19	ADECUADO ↑
20	Chivatá	4,18	4,30	4,03	3,93	4,08	ADECUADO ↓
21	Chivor	4,19	4,22	4,20	4,00	4,14	ADECUADO ↓
22	Ciénega - Boyacá	4,47	4,67	4,45	4,31	4,47	ADECUADO →
23	Cómbita	4,21	4,09	4,28	3,75	4,04	ADECUADO ↓
24	Coper	4,19	4,30	4,45	3,87	4,20	ADECUADO ↑
25	Corrales	4,00	4,16	4,00	3,93	4,03	ADECUADO ↑
26	Covarrachía	3,95	4,30	4,21	3,56	4,02	ADECUADO ↑

Espacio en blanco

BOYACÁ

Nº	ENTIDAD	2014		2015			VAR
		CALIF.	ETAPA REC.	ETAPA REV.	OTROS	CALIF.	
ADMINISTRACIÓN CENTRAL							
27	Cubará	4,01	3,94	3,75	3,68	3,79	SATISFACTORIO ↓
28	Cucaita	4,15	4,88	4,85	5,00	4,91	ADECUADO ↑
29	Cúitiva	3,99	4,01	4,15	4,06	4,07	ADECUADO ↑
30	Departamento de Boyacá	3,85	4,05	4,37	4,00	4,14	ADECUADO ↑
31	Duitama	4,90	5,00	4,83	4,93	4,92	ADECUADO ↑
32	El Cocuy	4,67	4,87	4,75	4,43	4,68	ADECUADO ↑
33	El Espino		3,90	3,83	2,87	3,53	SATISFACTORIO
34	Firavitoba	3,43	3,42	3,73	3,25	3,46	SATISFACTORIO ↑
35	Floresta	3,77	4,21	4,25	3,12	3,86	SATISFACTORIO ↑
36	Gachantivá	4,07	3,94	3,98	3,87	3,93	SATISFACTORIO ↓
37	Gámeza	4,42	4,71	4,50	4,06	4,42	ADECUADO →
38	Garagoa	4,45	4,71	4,77	4,25	4,57	ADECUADO ↑
39	Guacamayas	3,77	3,86	3,57	3,56	3,66	SATISFACTORIO ↓
40	Guateque	4,00	4,00	4,00	4,00	4,00	SATISFACTORIO →
41	Guayatá		4,44	4,37	4,18	4,33	ADECUADO
42	Güicán	4,21	4,33	4,21	4,12	4,22	ADECUADO ↑
43	Iza		4,24	4,34	3,37	3,98	SATISFACTORIO
44	Jenesano	4,62	4,62	4,53	4,87	4,67	ADECUADO ↑
45	Jericó - Boyacá	4,42	4,23	4,07	4,00	4,10	ADECUADO ↓
46	La Capilla	3,94	4,06	3,96	3,81	3,94	SATISFACTORIO →
47	La Uvita		4,37	4,14	4,06	4,19	ADECUADO
48	La Victoria - Boyacá	4,26	4,00	4,00	4,00	4,00	SATISFACTORIO ↓
49	Labranzagrande	3,88	4,41	4,52	4,18	4,37	ADECUADO ↑
50	Macanal	4,62	4,13	4,00	4,06	4,06	ADECUADO ↓
51	Maripí	4,08	4,45	4,27	3,68	4,13	ADECUADO ↑
52	Miraflores - Boyacá	4,28	4,55	4,33	4,18	4,35	ADECUADO ↑
53	Mongua	4,40	3,97	3,83	3,81	3,87	SATISFACTORIO ↓
54	Monguí	3,75	4,31	4,36	3,87	4,18	ADECUADO ↑
55	Moniquirá	4,44	4,59	4,43	4,06	4,36	ADECUADO ↓
56	Motavita	4,27	4,24	4,50	3,31	4,01	ADECUADO ↓
57	Muzo	3,92	4,76	4,45	4,37	4,52	ADECUADO ↑
58	Nobsa	4,73	4,06	4,78	4,25	4,36	ADECUADO ↓
59	Nuevo Colón	3,81	3,94	4,27	3,50	3,90	SATISFACTORIO ↑
60	Oicatá	3,82	4,11	3,92	3,75	3,92	SATISFACTORIO ↑
61	Otanche	3,76	4,04	4,12	3,12	3,76	SATISFACTORIO →
62	Pachavita	4,08	4,45	4,00	3,81	4,08	ADECUADO →
63	Páez - Boyacá		4,28	3,72	3,25	3,75	SATISFACTORIO
64	Paipa	4,61	4,75	4,52	4,31	4,53	ADECUADO ↓
65	Pajarito	3,58	4,68	4,29	3,93	4,30	ADECUADO ↑
66	Panqueba	3,78	4,10	4,11	3,68	3,96	SATISFACTORIO ↑
67	Pauna	4,62	4,46	4,91	4,50	4,62	ADECUADO →
68	Paya	4,29	4,13	4,50	3,87	4,16	ADECUADO ↓
69	Paz del Río	4,35	4,29	4,03	3,62	3,98	SATISFACTORIO ↓
70	Pesca	4,13	4,28	4,77	3,31	4,12	ADECUADO ↓
71	Pisba	3,77	3,82	3,66	3,37	3,61	SATISFACTORIO ↓
72	Puerto Boyacá	3,97	4,22	3,96	3,37	3,85	SATISFACTORIO ↓
73	Quípama		4,48	4,91	3,56	4,31	ADECUADO
74	Ramiriquí	4,55	4,64	4,36	4,25	4,41	ADECUADO ↓
75	Ráquira	4,05	4,23	4,21	3,93	4,12	ADECUADO ↑

BOYACÁ								
Nº	ENTIDAD	2014	2015				VAR	
		CALIF.	ETAPA REC.	ETAPA REV.	OTROS	CALIF.		CRITERIO
ADMINISTRACIÓN CENTRAL								
76	Rondón	3,52	3,79	3,50	3,18	3,49	SATISFACTORIO	↓
77	Saboyá	3,73	3,68	3,89	3,62	3,73	SATISFACTORIO	→
78	Sáchica	4,15	4,43	4,04	3,68	4,05	ADECUADO	↓
79	Samacá	4,71	4,60	4,84	4,62	4,68	ADECUADO	↓
80	San Eduardo	4,00	4,74	4,36	4,00	4,36	ADECUADO	↑
81	San José de Pare	4,54	4,71	4,66	4,25	4,54	ADECUADO	→
82	San Luis de Gaceno	4,60	4,45	4,21	4,06	4,24	ADECUADO	↓
83	San Mateo	4,08	4,14	4,29	3,93	4,12	ADECUADO	↑
84	San Miguel de Sema	3,90	4,50	3,98	3,87	4,11	ADECUADO	↑
85	San Pablo de Borbur	4,34	4,03	3,84	3,87	3,91	SATISFACTORIO	↓
86	Santa María - Boyacá	4,76	4,69	4,92	4,75	4,78	ADECUADO	↑
87	Santa Rosa de Viterbo	4,84	4,95	4,91	4,68	4,85	ADECUADO	↑
88	Santa Sofía	4,10	3,95	3,89	3,56	3,80	SATISFACTORIO	↓
89	Santana		4,37	4,14	4,06	4,19	ADECUADO	
90	Sativanorte	4,25	4,21	4,05	3,93	4,06	ADECUADO	↓
91	Sativasur	4,34	4,52	4,59	4,12	4,41	ADECUADO	↑
92	Siachoque	4,39	4,51	4,36	4,00	4,29	ADECUADO	↓
93	Soatá	4,27	4,46	4,59	3,68	4,24	ADECUADO	↓
94	Socha	4,73	4,86	4,83	4,62	4,77	ADECUADO	↑
95	Socotá	4,74	4,75	4,84	4,68	4,75	ADECUADO	↑
96	Sogamoso	4,25	4,50	4,21	3,87	4,19	ADECUADO	↓
97	Somondoco	4,57	4,35	4,21	3,62	4,06	ADECUADO	↓
98	Sora	4,15	4,31	4,16	3,68	4,05	ADECUADO	↓
99	Soracá	4,26	4,24	4,55	4,00	4,26	ADECUADO	→
100	Sotaquirá	4,73	4,58	4,70	4,56	4,61	ADECUADO	↓
101	Susacón	4,09	4,15	4,08	4,06	4,09	ADECUADO	→
102	Sutamarchán	4,04	4,05	3,97	3,87	3,96	SATISFACTORIO	↓
103	Sutatenza	4,38	4,22	4,58	4,31	4,37	ADECUADO	↓
104	Tasco	4,09	4,13	4,00	4,00	4,04	ADECUADO	↓
105	Tenza	4,22	4,52	4,84	4,43	4,59	ADECUADO	↑
106	Tibaná	4,02	4,37	4,35	3,50	4,07	ADECUADO	↑
107	Tibasosa	4,62	4,75	4,61	4,50	4,62	ADECUADO	→
108	Tinjacá	4,51	4,81	4,66	4,31	4,59	ADECUADO	↑
109	Tipacoque	4,01	4,55	4,33	4,25	4,37	ADECUADO	↑
110	Toca	4,41	4,46	4,28	3,81	4,18	ADECUADO	↓
111	Togüí	4,18	4,07	3,98	4,00	4,01	ADECUADO	↓
112	Tópaga		4,02	3,91	3,68	3,87	SATISFACTORIO	
113	Tota	4,27	4,61	4,37	3,68	4,22	ADECUADO	↓
114	Tunja	4,38	4,59	4,50	4,00	4,36	ADECUADO	↓
115	Tununguá	3,92	4,01	3,97	3,50	3,82	SATISFACTORIO	↓
116	Turmequé	4,93	4,95	4,75	4,87	4,85	ADECUADO	↓
117	Tuta	4,32	4,26	4,15	4,00	4,13	ADECUADO	↓
118	Tutasá	3,58	3,89	3,67	3,18	3,58	SATISFACTORIO	→
119	Úmbita	4,05	4,37	4,20	3,50	4,02	ADECUADO	↓
120	Ventaquemada	4,09	3,97	3,92	3,93	3,94	SATISFACTORIO	↓
121	Villa de Leyva	4,18	3,65	3,42	3,18	3,41	SATISFACTORIO	↓
122	Viracachá	4,58	4,65	4,75	4,50	4,63	ADECUADO	↑
123	Zetaquirá		4,52	4,67	4,37	4,52	ADECUADO	

BOYACÁ								
Nº	ENTIDAD	2014	2015				CRITERIO	VAR
		CALIF.	ETAPA REC.	ETAPA REV.	OTROS	CALIF.		
ENTES DESCENTRALIZADOS								
1	Colegio de Boyacá	4,09	4,41	4,30	4,12	4,27	ADECUADO	↑
2	Corporación de Desarrollo de Chiquinquirá	4,20	4,41	4,22	4,25	4,29	ADECUADO	↑
3	Ente Deportivo Municipal Santa Rosa de Viterbo	4,85		5,00	4,56	4,85	ADECUADO	→
4	Fondo Mixto de Cultura de Boyacá	4,00	4,00	4,00	4,00	4,00	SATISFACTORIO	→
5	Fundación Casa del Menor Marco Fidel Suárez	3,92	4,33	4,21	4,12	4,22	ADECUADO	↑
6	Instituto de Cultura y Turismo de Duitama	4,93	4,97	4,84	5,00	4,93	ADECUADO	→
7	Instituto de Cultura y Turismo de Ventaquemada	4,08	4,01	4,00	3,93	3,98	SATISFACTORIO	↓
8	Instituto de la Juventud, el Deporte y la Recreación de Chiquinquirá	4,04	4,37	4,07	4,00	4,14	ADECUADO	↑
9	Instituto de Tránsito de Boyacá	4,20	4,41	4,14	3,75	4,10	ADECUADO	↓
10	Instituto de Tránsito y Transporte de Sogamoso	4,86	4,85	4,83	5,00	4,89	ADECUADO	↑
11	Instituto de Turismo y Recreación de Paipa	4,95	4,33	4,21	4,12	4,22	ADECUADO	↓
12	Instituto Departamental de Juventud y Deporte de Boyacá	4,67	4,63	4,43	4,25	4,43	ADECUADO	↓
13	Instituto Municipal de Deporte y Recreación de Ventaquemada	4,07	3,94	4,00	3,93	3,95	SATISFACTORIO	↓
14	Instituto Municipal de Deportes y Recreación - Puerto Boyacá		4,00	4,00	4,00	4,00	SATISFACTORIO	
15	Instituto Municipal de Recreación, Deporte y Cultura - Tinjacá	3,91	3,92	4,07	3,56	3,85	SATISFACTORIO	↓
16	Instituto Municipal para la Cultura y el Turismo - Moniquirá	3,93	4,48	3,89	3,43	3,93	SATISFACTORIO	→
17	Instituto para el Fomento de la Recreación y el Deporte de Sogamoso	3,86	4,17	4,04	3,37	3,86	SATISFACTORIO	→
18	Instituto para la Educación Física la Recreación y el Deporte - Paipa	4,98	4,33	4,21	4,12	4,22	ADECUADO	↓
19	Instituto para la Educación Física, la Recreación y el Deporte de Duitama	4,66	4,61	4,92	4,43	4,65	ADECUADO	↓
20	Instituto para la Recreación y el Deporte de Tunja	3,84	4,57	4,60	3,93	4,36	ADECUADO	↑
21	U.A.E de Ciencia Tecnología e Innovación del Municipio de Tunja	4,36	4,73	4,18	4,18	4,36	ADECUADO	→
ENTIDADES FINANCIERAS								
1	Empresa Constructora de Vivienda de Tunja	4,30	4,28	3,86	3,37	3,83	SATISFACTORIO	↓
2	Fondo de Vivienda de Interés Social y Reforma Urbana	4,12	4,65	4,15	4,12	4,30	ADECUADO	↑
3	Fondo de Vivienda de Interés Social y Reforma Urbana del Municipio de Sogamoso	4,72	4,87	4,75	4,62	4,74	ADECUADO	↑
4	Fondo de Vivienda Obrera - Tibasosa	4,49	4,57	4,53	4,37	4,49	ADECUADO	→
5	Fondo de Vivienda Obrera de Duitama	4,89	4,95	4,91	4,81	4,89	ADECUADO	→
6	Instituto de Vivienda de Interés Social y Reforma Urbana - Paipa	4,76	4,43	4,75	4,00	4,39	ADECUADO	↓
7	Instituto Financiero de Boyacá	4,20	4,43	4,61	4,06	4,36	ADECUADO	↑
EMPRESAS INDUSTRIALES Y COMERCIALES DEL ESTADO								
1	Cooperativa de Organismos de Salud de Boyacá	3,66	3,86	4,00	3,43	3,76	SATISFACTORIO	↑
2	Empresa de Servicios Públicos de Duitama	4,05	4,20	4,60	4,18	4,32	ADECUADO	↑
3	Lotería de Boyacá	4,44	4,57	4,45	4,37	4,46	ADECUADO	↑
4	Terminal de Transportes de Sogamoso Ltda.	4,65	4,84	4,61	4,62	4,69	ADECUADO	↑
SOCIEDADES DE ECONOMÍA MIXTA								
1	Sociedad Hotel de Tenza Ltda	4,00	4,00	4,00	4,00	4,00	SATISFACTORIO	→

BOYACÁ								
Nº	ENTIDAD	2014	2015				CRITERIO	VAR
		CALIF.	ETAPA REC.	ETAPA REV.	OTROS	CALIF.		
SOCIEDADES DE ECONOMÍA MIXTA								
2	Terminal de Transporte de Pasajeros de Santa Rosa de Viterbo S.A.	3,04	3,25	3,14	2,68	3,02	SATISFACTORIO	↓
EMPRESAS DE SERVICIOS PÚBLICOS								
1	E.S.P. Aguas con Futuro S.A.	3,42	3,45	3,21	3,62	3,42	SATISFACTORIO	→
2	E.S.P. Aguas de Chitaraque S.A.		4,02	3,45	3,06	3,51	SATISFACTORIO	
3	E.S.P. Compañía de Servicios Públicos Sogamoso S.A.	3,80	3,94	3,77	3,93	3,88	SATISFACTORIO	↑
4	E.S.P. de Moniquirá S.A.	4,08	4,05	4,41	3,68	4,04	ADECUADO	↓
5	E.S.P. de Soracá S.A.	4,04	4,17	4,00	4,00	4,05	ADECUADO	↑
6	E.S.P. de Tópaga S.A.		3,94	4,12	3,87	3,97	SATISFACTORIO	
7	E.S.P. Domiciliarios - Sáchica	4,29	4,01	3,83	4,00	3,94	SATISFACTORIO	↓
8	E.S.P. Domiciliarios - Soatá	4,21	4,32	4,34	3,50	4,05	ADECUADO	↓
9	E.S.P. Domiciliarios de la Provincia de Márquez S.A.	4,41	3,87	3,85	3,93	3,88	SATISFACTORIO	↓
10	E.S.P. Empresa de Acueducto, Alcantarillado y Aseo de Labranzagrande S.A.	3,59	3,98	3,91	4,00	3,96	SATISFACTORIO	↑
11	E.S.P. Empresa de Acueducto, Alcantarillado y Aseo de Tenza S.A.		4,45	4,21	4,06	4,24	ADECUADO	
12	E.S.P. Empresa de Acueducto, Alcantarillado, Aseo y Servicios Complementarios de Otanche S.A.S.	3,80	4,27	4,20	3,06	3,84	SATISFACTORIO	↑
13	E.S.P. Empresa de Servicios de Nobsa S.A.		4,08	3,95	4,06	4,03	ADECUADO	
14	E.S.P. Empresa de Servicios Públicos de Chiquinquirá	3,70	3,52	3,32	3,25	3,36	SATISFACTORIO	↓
15	E.S.P. Empresa de Servicios Públicos Domiciliarios de la Provincia de Lengupa S.A.	3,80	4,16	3,60	3,68	3,81	SATISFACTORIO	↑
16	E.S.P. Empresa Departamental de Servicios Públicos de Boyacá	4,21	4,52	4,50	3,62	4,21	ADECUADO	→
17	E.S.P. Empresa Solidaria de Servicios Públicos de Chinavita	4,12	4,76	4,42	4,37	4,51	ADECUADO	↑
18	E.S.P. Empresas Municipales de Tibasosa	4,74	4,90	4,75	4,68	4,77	ADECUADO	↑
19	E.S.P. Empresas Públicas - Puerto Boyacá	3,53	4,22	4,03	3,93	4,06	ADECUADO	↑
20	E.S.P. Empresas Públicas de Garagoa S.A.	4,06	4,27	3,90	3,62	3,93	SATISFACTORIO	↓
21	E.S.P. Red Vital Paipa S.A.	4,14	4,43	4,60	4,25	4,42	ADECUADO	↑
22	E.S.P. Servicios Públicos de Duitama S.A.	3,80	4,31	4,05	3,68	4,01	ADECUADO	↑
23	E.S.P. Servicios Públicos de Santa Rosa de Viterbo S.A.	4,09	4,40	4,75	4,00	4,38	ADECUADO	↑
24	E.S.P. Servicios Públicos de Santana - Boyacá	4,19	3,96	3,59	3,62	3,72	SATISFACTORIO	↓
25	E.S.P. Serviteatinosamaca S.A.	3,71	4,45	4,30	4,31	4,35	ADECUADO	↑
26	E.S.P. Sociedad Aguas de Arcabuco S.A.	4,21	4,46	4,50	4,12	4,36	ADECUADO	↑
27	Empresa Municipal de Servicios Públicos de Villa de Leyva		4,65	4,66	4,56	4,62	ADECUADO	
28	Unidad de Servicios Públicos Domiciliarios de Chivatá	3,90	4,19	4,11	3,81	4,03	ADECUADO	↑
HOSPITALES								
1	Centro de Salud Pesca Unidad Administrativa Especial - Boyacá	4,13	4,33	4,52	4,06	4,30	ADECUADO	↑
2	Hospital José Cayetano Vásquez - Puerto Boyacá	4,05	4,29	4,05	3,93	4,09	ADECUADO	↑
3	Hospital San Antonio - Soatá	4,57	4,47	4,75	4,50	4,57	ADECUADO	→
4	Hospital San Francisco - San Luis de Gaceno	4,00	4,29	4,21	3,87	4,12	ADECUADO	↑
5	U.A.E. Centro de Salud - Arcabuco	4,17	4,49	4,34	3,62	4,15	ADECUADO	↓

BOYACÁ								
Nº	ENTIDAD	2014	2015				CRITERIO	VAR
		CALIF.	ETAPA REC.	ETAPA REV.	OTROS	CALIF.		
HOSPITALES								
6	U.A.E. Centro de Salud - Betétiva	3,75	3,73	3,60	3,12	3,48	SATISFACTORIO	↓
7	U.A.E. Centro de Salud - Luis Patiño Camargo	4,80	4,52	4,50	4,06	4,36	ADECUADO	↓
8	U.A.E. Centro de Salud - Zetaquirá	4,47	4,90	4,75	4,56	4,73	ADECUADO	↑
9	U.A.E. Centro de Salud de Togüí		4,02	3,32	2,50	3,28	SATISFACTORIO	
10	U.A.E. Centro de Salud Santa Rita de Casia		4,26	4,11	3,50	3,95	SATISFACTORIO	
EMPRESAS SOCIALES DEL ESTADO								
1	E.S.E Centro de Salud Jorge González Olmos - Páez	3,48	3,73	3,60	3,12	3,48	SATISFACTORIO	→
2	E.S.E. Centro de Rehabilitación Integral de Boyacá - Tunja	3,69	3,78	3,83	3,43	3,68	SATISFACTORIO	↓
3	E.S.E. Centro de Salud - Buenavista	4,38	4,35	4,91	4,06	4,44	ADECUADO	↑
4	E.S.E. Centro de Salud - Cerinza		3,94	4,00	3,93	3,95	SATISFACTORIO	
5	E.S.E. Centro de Salud - Chitaraque		4,22	4,20	4,00	4,14	ADECUADO	
6	E.S.E. Centro de Salud - Cómbita	3,68	3,84	3,52	3,68	3,68	SATISFACTORIO	→
7	E.S.E. Centro de Salud - Floresta	4,54	4,86	4,39	4,37	4,54	ADECUADO	→
8	E.S.E. Centro de Salud - La Candelaria	3,75	4,68	4,84	4,50	4,67	ADECUADO	↑
9	E.S.E. Centro de Salud - Nuevo Colón	4,00	4,60	4,29	3,75	4,21	ADECUADO	↑
10	E.S.E. Centro de Salud - San Miguel	3,42	3,45	3,21	3,62	3,42	SATISFACTORIO	→
11	E.S.E. Centro de Salud - Ventaquemada	4,70	4,83	4,91	4,37	4,70	ADECUADO	→
12	E.S.E. Centro de Salud Campohermoso	3,49	3,73	3,60	3,12	3,48	SATISFACTORIO	↓
13	E.S.E. Centro de Salud Chivatá	4,59	4,82	4,84	4,75	4,80	ADECUADO	↑
14	E.S.E. Centro de Salud de Briceño	3,62	4,01	4,11	3,62	3,91	SATISFACTORIO	↑
15	E.S.E. Centro de Salud de Motavita	3,99	4,11	4,18	4,00	4,09	ADECUADO	↑
16	E.S.E. Centro de Salud de Paya		4,34	4,50	3,87	4,23	ADECUADO	
17	E.S.E. Centro de Salud de Sáchica	4,68	4,97	4,91	4,75	4,87	ADECUADO	↑
18	E.S.E. Centro de Salud de San José de Pare	4,73	4,95	4,75	4,50	4,73	ADECUADO	→
19	E.S.E. Centro de Salud de Santana	4,50	4,30	4,58	4,00	4,29	ADECUADO	↓
20	E.S.E. Centro de Salud de Toca	4,20	4,41	4,67	4,25	4,44	ADECUADO	↑
21	E.S.E. Centro de Salud de Viracachá	4,83	4,90	4,91	4,75	4,85	ADECUADO	↑
22	E.S.E. Centro de Salud del Municipio de Labranzagrande - Boyacá	4,47	4,34	4,45	4,06	4,28	ADECUADO	↓
23	E.S.E. Centro de Salud del Municipio de Sutamarchán	4,23	4,22	4,59	3,43	4,08	ADECUADO	↓
24	E.S.E. Centro de Salud Fe y Esperanza - Soracá	4,66	4,64	4,54	4,43	4,53	ADECUADO	↓
25	E.S.E. Centro de Salud Firavitoba	3,98	3,83	3,97	3,50	3,76	SATISFACTORIO	↓
26	E.S.E. Centro de Salud Héctor Pineda Gallo - Susacón	4,29	4,58	4,67	4,06	4,44	ADECUADO	↑
27	E.S.E. Centro de Salud Jaime Díaz Pérez	4,15	4,31	4,28	4,06	4,21	ADECUADO	↑
28	E.S.E. Centro de Salud Jenesano - Boyacá	4,03	4,27	4,35	3,50	4,04	ADECUADO	↑
29	E.S.E. Centro de Salud Juan Francisco Berbeo	3,87	4,06	3,91	3,56	3,84	SATISFACTORIO	↓
30	E.S.E. Centro de Salud la Uvita	4,03	4,22	3,97	3,56	3,91	SATISFACTORIO	↓
31	E.S.E. Centro de Salud Lagosalud de Cútiva	4,54	3,94	3,92	3,93	3,93	SATISFACTORIO	↓
32	E.S.E. Centro de Salud las Mercedes de Caldas - Boyacá	4,32	4,68	4,42	3,87	4,32	ADECUADO	→
33	E.S.E. Centro de Salud Luis Lanceros - Coper	3,87	4,16	4,11	3,62	3,96	SATISFACTORIO	↑
34	E.S.E. Centro de Salud Macanal	3,64	3,89	3,91	3,37	3,72	SATISFACTORIO	↑
35	E.S.E. Centro de Salud Manuel Alberto Sandoval - Sotaquirá	4,13	4,59	4,37	4,37	4,44	ADECUADO	↑
36	E.S.E. Centro de Salud Nuestra Señora de Belén	4,23	4,32	4,39	4,00	4,23	ADECUADO	→
37	E.S.E. Centro de Salud Nuestra Señora de Guadalupe - Pachavita	3,39	3,65	3,67	3,43	3,58	SATISFACTORIO	↑

BOYACÁ

Nº	ENTIDAD	2014	2015				CRITERIO	VAR
		CALIF.	ETAPA REC.	ETAPA REV.	OTROS	CALIF.		
EMPRESAS SOCIALES DEL ESTADO								
38	E.S.E. Centro de Salud Nuestra Señora de la Natividad Jericó - Boyacá	3,98	4,29	4,14	3,68	4,03	ADECUADO	↑
39	E.S.E. Centro de Salud Nuestra Señora de La Paz	3,61	4,67	4,42	3,87	4,32	ADECUADO	↑
40	E.S.E. Centro de Salud Nuestra Señora del Rosario de Tasco	4,06	4,51	4,36	3,37	4,08	ADECUADO	↑
41	E.S.E. Centro de Salud Pauna - Edgar Alonso Pulido	4,05	4,36	4,15	3,81	4,10	ADECUADO	↑
42	E.S.E. Centro de Salud Rafael Salgado	3,86	4,30	4,77	3,43	4,16	ADECUADO	↑
43	E.S.E. Centro de Salud San Antonio - Socotá	3,61	4,64	4,18	4,18	4,33	ADECUADO	↑
44	E.S.E. Centro de Salud San Antonio de la Pared de Ráquira	4,54	4,66	4,91	4,06	4,54	ADECUADO	→
45	E.S.E. Centro de Salud San Antonio de Padua - Gachantivá	3,48	3,73	3,60	3,12	3,48	SATISFACTORIO	→
46	E.S.E. Centro de Salud San Blas	3,98	4,33	3,91	3,50	3,91	SATISFACTORIO	↓
47	E.S.E. Centro de Salud San Jerónimo - Mongua	4,37	4,35	4,30	4,18	4,27	ADECUADO	↓
48	E.S.E. Centro de Salud San José - Boyacá	4,19	4,11	4,00	3,93	4,01	ADECUADO	↓
49	E.S.E. Centro de Salud San Judas Tadeo	3,51	3,73	3,60	3,12	3,48	SATISFACTORIO	↓
50	E.S.E. Centro de Salud San Pablo de Borbur	3,82	4,02	4,00	4,00	4,00	SATISFACTORIO	↑
51	E.S.E. Centro de Salud San Pedro de Iguaque del Municipio de Chíquiza	4,15	4,09	3,91	4,00	4,00	SATISFACTORIO	↓
52	E.S.E. Centro de Salud San Rafael - De Rondón	3,62	3,65	3,67	3,43	3,58	SATISFACTORIO	↓
53	E.S.E. Centro de Salud San Rafael de Úmbita - Boyacá	3,64	4,02	3,36	3,56	3,64	SATISFACTORIO	→
54	E.S.E. Centro de Salud San Sebastián	4,46	4,73	4,67	4,12	4,50	ADECUADO	↑
55	E.S.E. Centro de Salud San Vicente Ferrer - Saboyá - Boyacá	4,34	4,66	4,18	4,18	4,34	ADECUADO	→
56	E.S.E. Centro de Salud Santa Bárbara - Tununguá	4,29	4,63	4,36	4,25	4,41	ADECUADO	↑
57	E.S.E. Centro de Salud Santa Bárbara - Sora	4,03	4,10	4,07	3,50	3,89	SATISFACTORIO	↓
58	E.S.E. Centro de Salud Santa Lucía de Cucaita	4,06	4,65	4,75	3,68	4,36	ADECUADO	↑
59	E.S.E. Centro de Salud Santa Sofía		4,52	4,77	3,56	4,28	ADECUADO	
60	E.S.E. Centro de Salud Siachoque	4,47	4,90	4,84	4,56	4,76	ADECUADO	↑
61	E.S.E. Centro de Salud Simón Bolívar - Tutazá	4,71	4,63	4,45	3,50	4,19	ADECUADO	↓
62	E.S.E. Centro de Salud Tota	4,62	4,33	4,29	4,43	4,35	ADECUADO	↓
63	E.S.E. Gámeza Municipio Saludable	4,50	4,74	4,60	4,31	4,55	ADECUADO	↑
64	E.S.E. Hospital Andrés Girardot - Güicán	3,15	3,73	3,43	2,87	3,34	SATISFACTORIO	↑
65	E.S.E. Hospital Baudilio Acero	4,28	4,67	4,14	4,18	4,33	ADECUADO	↑
66	E.S.E. Hospital Especial de Cubará	3,83	3,82	3,83	3,43	3,69	SATISFACTORIO	↓
67	E.S.E. Hospital Regional de Chiquinquirá	3,85	4,00	3,59	3,62	3,73	SATISFACTORIO	↓
68	E.S.E. Hospital Regional de Duitama	4,17	4,83	4,67	4,31	4,60	ADECUADO	↑
69	E.S.E. Hospital Regional de Miraflores	4,58	4,63	4,60	4,25	4,49	ADECUADO	↓
70	E.S.E. Hospital Regional de Moniquirá	3,97	4,05	3,96	3,75	3,92	SATISFACTORIO	↓
71	E.S.E. Hospital Regional de Sogamoso	4,88	4,94	5,00	4,87	4,93	ADECUADO	↑
72	E.S.E. Hospital Regional II Nivel Valle de Tenza	3,34	3,37	3,28	3,37	3,34	SATISFACTORIO	→
73	E.S.E. Hospital Sagrado Corazón de Jesús - Socha	4,38	4,47	4,46	4,00	4,31	ADECUADO	↓
74	E.S.E. Hospital San Francisco - Villa de Leyva	4,08	4,37	4,27	3,56	4,06	ADECUADO	↓
75	E.S.E. Hospital San José - El Cocuy	4,00	4,52	4,39	4,37	4,42	ADECUADO	↑
76	E.S.E. Hospital San Rafael de Tunja	4,48	4,52	4,91	4,50	4,64	ADECUADO	↑
77	E.S.E. Hospital San Vicente - Ramiriquí	4,54	4,66	4,91	4,06	4,54	ADECUADO	→
78	E.S.E. Hospital San Vicente de Paul - Paipa	4,21	4,69	4,23	3,93	4,28	ADECUADO	↑
79	E.S.E. Hospital Santa Ana de Muzo	3,74	4,09	4,20	3,62	3,97	SATISFACTORIO	↑

BOYACÁ							
Nº	ENTIDAD	2014	2015				VAR
		CALIF.	ETAPA REC.	ETAPA REV.	OTROS	CALIF.	
EMPRESAS SOCIALES DEL ESTADO							
80	E.S.E. Hospital Santa Marta - Samacá	4,71	4,79	4,84	4,68	4,77	ADECUADO
81	E.S.E. Inés Ochoa Pérez - Tibasosa	4,42	4,64	4,45	4,43	4,50	ADECUADO
82	E.S.E. las Mercedes del Municipio de Monguí	4,03	4,02	4,08	4,06	4,05	ADECUADO
83	E.S.E. Manuel Elkin Patarroyo del Municipio de Otanche	3,59	3,95	4,09	2,75	3,59	SATISFACTORIO
84	E.S.E. Nuestra Señora del Rosario de Pisba	3,65	3,93	3,90	3,12	3,65	SATISFACTORIO
85	E.S.E. Prestadora de Servicios de Salud Gustavo Romero Hernández	4,73	4,75	4,83	4,43	4,67	ADECUADO
86	E.S.E. Puesto de Salud de Ciénega	4,03	4,88	4,85	5,00	4,91	ADECUADO
87	E.S.E. Puesto de Salud de Corrales	4,50	4,61	4,60	4,12	4,44	ADECUADO
88	E.S.E. Puesto de Salud de Oicatá	3,40	3,90	3,30	3,12	3,44	SATISFACTORIO
89	E.S.E. Puesto de Salud San Miguel - Tuta	4,44	4,51	4,29	4,18	4,32	ADECUADO
90	E.S.E. Salud - Paz de Río	3,98	4,26	4,29	3,56	4,03	ADECUADO
91	E.S.E. Salud Aquitania	4,32	4,66	4,28	3,93	4,29	ADECUADO
92	E.S.E. Salud del Tundama	4,58	4,79	4,75	4,37	4,63	ADECUADO
93	E.S.E. Salud Nobsa - Boyacá	4,33	4,59	4,04	4,18	4,27	ADECUADO
94	E.S.E. Salud Sogamoso	4,70	4,80	4,91	4,06	4,59	ADECUADO
95	E.S.E. Santiago de Tunja	4,68	4,84	4,68	4,56	4,69	ADECUADO

Espacio en blanco



CONTADURÍA
GENERAL DE LA NACIÓN

DEPARTAMENTO DE
CALDAS



CALDAS							
Nº	ENTIDAD	2014	2015				VAR
		CALIF.	ETAPA REC.	ETAPA REV.	OTROS	CALIF.	
ADMINISTRACIÓN CENTRAL							
1	Aguadas - Caldas	4,77	4,70	5,00	4,81	4,83	ADECUADO
2	Anserma de los Caballeros	3,69	3,54	2,59	3,56	3,23	SATISFACTORIO
3	Aranzazu	4,45	3,89	3,79	3,93	3,87	SATISFACTORIO
4	Belalcázar	4,34	4,73	4,75	4,50	4,66	ADECUADO
5	Chinchiná	4,92	4,44	4,68	4,18	4,43	ADECUADO
6	Departamento de Caldas	3,97	4,26	4,43	4,06	4,25	ADECUADO
7	Filadelfia		4,28	4,36	4,00	4,21	ADECUADO
8	La Dorada	3,92	3,89	4,30	4,37	4,18	ADECUADO
9	La Merced	5,00	3,81	4,04	3,62	3,82	SATISFACTORIO
10	Manizales	4,48	4,78	4,91	4,68	4,79	ADECUADO
11	Manzanares	3,96	4,14	3,72	3,50	3,78	SATISFACTORIO
12	Marmato	4,70	4,76	4,67	4,50	4,64	ADECUADO
13	Marquetalia		3,90	3,66	3,62	3,72	SATISFACTORIO
14	Marulanda		4,40	4,39	4,25	4,34	ADECUADO
15	Neira	5,00	5,00	5,00	5,00	5,00	ADECUADO
16	Norcasia	4,26	4,91	4,60	4,50	4,67	ADECUADO
17	Pácora	3,29	3,79	3,91	3,75	3,81	SATISFACTORIO
18	Palestina - Caldas	4,57	4,22	4,84	4,31	4,45	ADECUADO
19	Pensilvania	4,50	4,09	3,77	3,87	3,91	SATISFACTORIO
20	Riosucio - Caldas	4,34	4,64	4,22	4,25	4,37	ADECUADO
21	Risaralda	4,22	4,09	4,18	3,50	3,92	SATISFACTORIO
22	Salamina - Caldas	3,29	4,43	4,68	4,00	4,37	ADECUADO
23	Samaná	4,52	4,70	4,34	4,25	4,43	ADECUADO
24	San José - Caldas	3,84	3,59	3,55	3,56	3,56	SATISFACTORIO
25	Supía	3,87	4,22	4,54	4,00	4,25	ADECUADO
26	Victoria	4,83	3,79	3,83	3,50	3,70	SATISFACTORIO
27	Villamaría	3,84	4,55	4,34	2,81	3,90	SATISFACTORIO
28	Viterbo	4,64	4,55	4,75	4,43	4,57	ADECUADO

Espacio en blanco

CALDAS								
Nº	ENTIDAD	2014	2015				CRITERIO	VAR
		CALIF.	ETAPA REC.	ETAPA REV.	OTROS	CALIF.		
ENTES DESCENTRALIZADOS								
1	Asociación para la Construcción del Aeropuerto del Café en Palestina - Caldas	4,93	4,97	4,91	4,93	4,93	ADECUADO	→
2	Colegio Integrado Nacional Oriente de Caldas	4,86	4,94	4,91	4,87	4,90	ADECUADO	↑
3	Dirección Seccional de Salud de Caldas	4,42	4,13	4,83	4,18	4,38	ADECUADO	↓
4	Instituto de Cultura y Turismo de Manizales	3,79	4,22	3,75	3,87	3,94	SATISFACTORIO	↑
5	Instituto de Valorización de Manizales	4,83	4,77	4,91	4,93	4,87	ADECUADO	↑
6	Tribunal de Ética Médica de Caldas	4,87	5,00	5,00	4,81	4,93	ADECUADO	↑
EMPRESAS INDUSTRIALES Y COMERCIALES DEL ESTADO								
1	Asociación Cable Aéreo Manizales	4,62	4,57	4,83	4,56	4,65	ADECUADO	↑
2	Empresa de Renovación Urbana de Manizales		4,22	4,23	4,00	4,15	ADECUADO	
3	Empresa Departamental para la Salud	4,82	4,86	5,00	4,31	4,72	ADECUADO	↓
4	Empresa Municipal para la Salud	4,88	4,86	5,00	4,81	4,89	ADECUADO	↑
5	Industria Licorera de Caldas	3,95	4,04	3,91	3,93	3,96	SATISFACTORIO	↑
6	Zona Franca Andina S.A.S.		3,67	4,39	3,31	3,79	SATISFACTORIO	
SOCIEDADES DE ECONOMÍA MIXTA								
1	Centro de Diagnóstico Automotor de Caldas Ltda.	4,14	4,97	4,68	4,37	4,67	ADECUADO	↑
2	Infotíc S.A.	4,00	4,00	4,00	4,00	4,00	SATISFACTORIO	→
3	People Contact S.A.S.	4,87	4,95	4,75	4,93	4,87	ADECUADO	→
4	Terminal de Transportes de Manizales S.A E.I.C.E	4,97	4,92	5,00	4,75	4,89	ADECUADO	↓
ENTIDADES FINANCIERAS								
1	Caja de Vivienda Popular de Manizales	4,78	4,61	4,45	4,68	4,58	ADECUADO	↓
2	Fondo Rotatorio de la Vivienda - Industria Licorera de Caldas	4,61	4,84	5,00	4,18	4,67	ADECUADO	↑
3	Instituto de Financiamiento, Promoción y Desarrollo de Caldas	4,44	4,83	4,83	4,43	4,69	ADECUADO	↑
4	Instituto de Financiamiento, Promoción y Desarrollo de Manizales	4,70	4,66	4,83	4,75	4,74	ADECUADO	↑
EMPRESAS DE SERVICIOS PÚBLICOS								
1	E.S.P. Aguas de Aránzazu	4,90	4,94	4,77	4,93	4,88	ADECUADO	↓
2	E.S.P. Aguas de La Miel S.A.	4,79	4,77	4,70	4,50	4,65	ADECUADO	↓
3	E.S.P. Aguas de Manizales S.A.	4,79	4,73	4,91	4,87	4,83	ADECUADO	↑
4	E.S.P. Aguas Manantiales de Pácora	3,51	3,86	3,66	3,93	3,81	SATISFACTORIO	↑
5	E.S.P. Central Hidroeléctrica de Caldas S.A.	4,60	4,48	4,75	4,31	4,51	ADECUADO	↓
6	E.S.P. Empresa de Aseo Supía	4,07	4,38	4,22	4,00	4,20	ADECUADO	↑
7	E.S.P. Empresa de Obras Sanitarias de Caldas Ltda.		3,91	3,84	3,87	3,87	SATISFACTORIO	
8	E.S.P. Empresa de Servicios Públicos de Marquetalia S.A.		4,00	4,00	4,00	4,00	SATISFACTORIO	
9	E.S.P. Empresa de Servicios Públicos de Viterbo S.A.	4,65	4,94	4,75	4,43	4,70	ADECUADO	↑
10	E.S.P. Empresa de Servicios Públicos Domiciliarios de la Dorada		3,23	3,42	3,31	3,32	SATISFACTORIO	
11	E.S.P. Empresa Mixta Municipal de Servicios Públicos S.A.	4,77	4,91	5,00	4,75	4,88	ADECUADO	↑
12	E.S.P. Empresa Municipal de Aguas y Aseo de la Merced S.A.S.	5,00	3,81	4,04	3,62	3,82	SATISFACTORIO	↓

CALDAS								
Nº	ENTIDAD	2014	2015				CRITERIO	VAR
		CALIF.	ETAPA REC.	ETAPA REV.	OTROS	CALIF.		
EMPRESAS DE SERVICIOS PÚBLICOS								
13	E.S.P. Empresa Municipal de Aseo de Victoria	4,75	4,94	4,83	4,93	4,90	ADECUADO	↑
14	E.S.P. Empresa Regional de Aseo del Norte de Caldas S.A.	4,78	4,74	5,00	4,62	4,78	ADECUADO	→
15	E.S.P. Empresas Públicas de Villamaría - Caldas	3,79	3,81	3,52	3,50	3,61	SATISFACTORIO	↓
16	Empresa Municipal de Servicios de Aseo - Riosucio	4,07	4,41	3,85	3,93	4,06	ADECUADO	↓
17	Empresas Públicas de Pensilvania	4,46	4,06	4,29	4,00	4,11	ADECUADO	↓
EMPRESAS SOCIALES DEL ESTADO								
1	E.S.E. Assbasalud - Atención en Seguridad Social, Bienestar y Salud	3,81	3,87	3,79	3,50	3,72	SATISFACTORIO	↓
2	E.S.E. Centro de Salud de Norcasia	3,89	4,64	4,55	4,43	4,54	ADECUADO	↑
3	E.S.E. Departamental Hospital San Antonio de Villamaría - Caldas	4,85	4,73	4,83	4,81	4,79	ADECUADO	↓
4	E.S.E. Departamental Hospital San José de Neira	4,61	4,76	4,83	4,31	4,63	ADECUADO	↑
5	E.S.E. Hospital de Caldas	3,86	3,73	3,91	3,50	3,71	SATISFACTORIO	↓
6	E.S.E. Hospital Departamental San Antonio de Marmato - Caldas		4,32	4,14	3,75	4,07	ADECUADO	
7	E.S.E. Hospital Departamental San José - Marulanda		4,06	4,62	4,18	4,28	ADECUADO	
8	E.S.E. Hospital Departamental San José de San José - Caldas	4,51	4,40	4,75	4,18	4,44	ADECUADO	↓
9	E.S.E. Hospital Departamental San Rafael de Risaralda - Caldas		4,79	4,42	4,18	4,46	ADECUADO	
10	E.S.E. Hospital Departamental San Simón - Victoria	3,84	3,66	3,98	3,43	3,69	SATISFACTORIO	↓
11	E.S.E. Hospital Departamental San Vicente de Paul - Aranzazu	4,60	4,78	4,75	4,43	4,65	ADECUADO	↑
12	E.S.E. Hospital Felipe Suárez de Salamina	4,16	4,78	5,00	4,68	4,82	ADECUADO	↑
13	E.S.E. Hospital Geriátrico San Isidro - Manizales	4,35	4,79	4,16	3,93	4,29	ADECUADO	↓
14	E.S.E. Hospital La Merced	5,00	3,81	4,04	3,62	3,82	SATISFACTORIO	↓
15	E.S.E. Hospital San Antonio - Manzanares	4,72	4,86	4,75	4,75	4,78	ADECUADO	↑
16	E.S.E. Hospital San Bernardo - Filadelfia	3,89	4,07	4,08	3,81	3,98	SATISFACTORIO	↑
17	E.S.E. Hospital San Cayetano - Marquetalia	4,47	4,09	4,50	3,87	4,15	ADECUADO	↓
18	E.S.E. Hospital San Félix - La Dorada	4,09	4,20	4,10	3,37	3,89	SATISFACTORIO	↓
19	E.S.E. Hospital San José - Aguadas	4,19	4,75	5,00	4,68	4,81	ADECUADO	↑
20	E.S.E. Hospital San José - Belalcázar	4,61	4,90	4,91	4,56	4,79	ADECUADO	↑
21	E.S.E. Hospital San José - Viterbo	4,54	4,18	4,60	4,00	4,26	ADECUADO	↓
22	E.S.E. Hospital San José de Samaná	4,61	4,56	4,83	3,00	4,13	ADECUADO	↓
23	E.S.E. Hospital San Juan de Dios - Pensilvania	4,65	4,69	4,25	3,68	4,20	ADECUADO	↓
24	E.S.E. Hospital San Juan de Dios - Riosucio	4,62	4,60	4,67	4,56	4,61	ADECUADO	↓
25	E.S.E. Hospital San Lorenzo - Supía	4,51	4,17	4,37	3,75	4,09	ADECUADO	↓
26	E.S.E. Hospital San Marcos - Chinchiná	4,94	4,83	5,00	4,81	4,88	ADECUADO	↓
27	E.S.E. Hospital San Vicente de Paul - Anserma	4,88	4,71	4,50	3,93	4,38	ADECUADO	↓
28	E.S.E. Hospital Santa Sofía - Caldas	4,46	4,75	4,91	4,81	4,82	ADECUADO	↑
29	E.S.E. Hospital Santa Teresita - Pácora	3,62	3,94	3,91	3,56	3,80	SATISFACTORIO	↑
30	I.P.S. Corporación Universitaria de Caldas		4,43	4,09	4,12	4,21	ADECUADO	



CONTADURÍA
GENERAL DE LA NACIÓN

DEPARTAMENTO DE
CAQUETÁ



CAQUETÁ								
Nº	ENTIDAD	2014	2015				CRITERIO	VAR
		CALIF.	ETAPA REC.	ETAPA REV.	OTROS	CALIF.		
ADMINISTRACIÓN CENTRAL								
1	Albania - Caquetá	4,66	4,35	3,75	4,00	4,03	ADECUADO	↓
2	Belén de los Andaquíes	4,50	4,31	4,27	3,81	4,13	ADECUADO	↓
3	Cartagena del Chairá	4,01	4,05	4,00	4,00	4,01	ADECUADO	→
4	Curillo		4,18	4,20	3,75	4,04	ADECUADO	
5	Departamento del Caquetá	3,99	4,34	4,67	4,12	4,38	ADECUADO	↑
6	El Doncello	2,66	3,99	3,72	2,62	3,44	SATISFACTORIO	↑
7	El Paujil		4,29	4,18	3,81	4,09	ADECUADO	
8	Florencia - Caquetá	4,64	4,22	4,75	4,31	4,42	ADECUADO	↓
9	La Montañita	3,74	3,86	3,77	3,31	3,64	SATISFACTORIO	↓
10	Milán	3,89	3,79	3,83	3,50	3,70	SATISFACTORIO	↓
11	Morelia	3,60	4,11	3,48	3,75	3,78	SATISFACTORIO	↑
12	Puerto Rico - Caquetá	3,69	4,15	3,62	3,31	3,69	SATISFACTORIO	→
13	San José de la Fragua	4,30	4,32	4,18	3,81	4,10	ADECUADO	↓
14	San Vicente del Caguán	4,61	4,33	4,43	3,56	4,10	ADECUADO	↓
15	Solita	3,93	4,18	4,11	3,75	4,01	ADECUADO	↑
16	Valparaíso - Caquetá	3,91	3,95	3,70	2,56	3,40	SATISFACTORIO	↓
ENTES DESCENTRALIZADOS								
1	Casa de la Cultura Jesús Angel González Arias Jaga		3,94	4,29	4,00	4,07	ADECUADO	
2	Instituto de Tránsito y Transportes del Caquetá - En Liquidación	4,17	4,00	3,91	3,81	3,90	SATISFACTORIO	↓
3	Instituto Departamental de Cultura, Deporte y Turismo del Caquetá	4,20	4,49	4,20	3,81	4,16	ADECUADO	↓
4	Instituto Departamental de Salud del Caquetá - En Liquidación		3,74	4,16	3,81	3,90	SATISFACTORIO	
EMPRESAS INDUSTRIALES Y COMERCIALES DEL ESTADO								
1	Empresa de Licores del Caquetá - En Liquidación	3,97	4,00	3,91	3,87	3,92	SATISFACTORIO	↓
2	Lotería del Caquetá - En Liquidación		4,00	3,83	3,93	3,92	SATISFACTORIO	
EMPRESAS DE SERVICIOS PÚBLICOS								
1	E.S.P. Aguas Andaki S.A.	3,22	3,80	3,57	2,31	3,22	SATISFACTORIO	→
2	E.S.P. de el Paujil S.A.	4,63	4,66	4,75	4,68	4,69	ADECUADO	↑
3	E.S.P. Domiciliarios de Albania S.A.		3,70	3,57	2,81	3,36	SATISFACTORIO	
4	E.S.P. Domiciliarios de La Montañita S.A.	4,00	4,19	4,12	3,93	4,08	ADECUADO	↑
5	E.S.P. Servicios Públicos Domiciliarios Aguas del Caguán S.A.	3,72	4,26	4,27	3,68	4,07	ADECUADO	↑
6	Empresa de Servicios Públicos Cartagena del Chairá	3,98	4,24	4,14	3,93	4,10	ADECUADO	↑
EMPRESAS SOCIALES DEL ESTADO								
1	E.S.E. Fabio Jaramillo Londoño	4,78	4,81	4,91	4,56	4,76	ADECUADO	↓
2	E.S.E. Hospital Comunal las Malvinas - Florencia	4,89	4,87	5,00	4,87	4,91	ADECUADO	↑
3	E.S.E. Hospital Departamental María Inmaculada - Florencia Caquetá	4,77	4,77	4,92	4,68	4,79	ADECUADO	↑
4	E.S.E. Hospital San Rafael	4,55	4,58	4,84	4,62	4,68	ADECUADO	↑
5	E.S.E. Rafael Tovar Pineda	3,28	3,89	3,66	3,31	3,62	SATISFACTORIO	↑
6	E.S.E. Sor Teresa - Adele	4,36	4,45	4,50	4,50	4,48	ADECUADO	↑



CONTADURÍA
GENERAL DE LA NACIÓN

DEPARTAMENTO DE
CASANARE



CASANARE							
Nº	ENTIDAD	2014	2015			CRITERIO	VAR
		CALIF.	ETAPA REC.	ETAPA REV.	OTROS		
ADMINISTRACIÓN CENTRAL							
1	Aguazul	4,41	4,30	4,75	4,18	4,41	ADECUADO →
2	Chámeza	4,01	4,07	4,12	4,00	4,06	ADECUADO ↑
3	Departamento de Casanare	4,12	4,17	4,21	3,75	4,04	ADECUADO ↓
4	Hato Corozal	4,34	4,27	4,15	3,81	4,07	ADECUADO ↓
5	La Salina	4,42	4,71	4,29	4,37	4,45	ADECUADO ↑
6	Maní	4,78	4,80	4,75	4,12	4,55	ADECUADO ↓
7	Monterrey	4,40	3,95	4,30	4,25	4,16	ADECUADO ↓
8	Nunchía	3,84	4,31	3,66	3,50	3,82	SATISFACTORIO ↓
9	Orocué	3,03	4,68	4,27	3,06	4,00	SATISFACTORIO ↑
10	Paz de Ariporo	4,32	4,29	4,68	4,18	4,38	ADECUADO ↑
11	Pore	3,79	3,82	3,58	3,37	3,59	SATISFACTORIO ↓
12	Recetor	3,99	4,07	3,66	4,25	3,99	SATISFACTORIO →
13	Sabanalarga - Casanare	4,47	4,49	4,66	4,31	4,48	ADECUADO ↑
14	Sácama	4,25	4,63	4,10	3,43	4,05	ADECUADO ↓
15	San Luis de Palenque	3,79	4,55	4,04	3,31	3,96	SATISFACTORIO ↑
16	Támara	4,76	4,68	4,45	4,56	4,56	ADECUADO ↓
17	Tauramena	4,52	4,83	4,91	4,62	4,78	ADECUADO ↑
18	Trinidad	3,52	4,35	4,12	3,18	3,88	SATISFACTORIO ↑
19	Villanueva - Casanare	4,51	4,00	3,89	3,12	3,67	SATISFACTORIO ↓
20	Yopal	3,86	4,79	4,50	4,25	4,51	ADECUADO ↑
ENTES DESCENTRALIZADOS							
1	Centro Regional de Educación de Orocué		4,10	3,20	3,37	3,55	SATISFACTORIO
2	Fondo Mixto para la Promoción de la Cultura y las Artes del Casanare		3,00	3,00	3,00	3,00	DEFICIENTE
3	Instituto de Desarrollo Urbano y Rural de Yopal	4,46	4,59	4,60	4,25	4,48	ADECUADO ↑
4	Instituto de Fomento Agroempresarial de Tauramena	4,85	5,00	4,91	4,87	4,92	ADECUADO ↑
5	Instituto de las Artes y la Cultura - Orocué		4,10	3,04	3,37	3,50	SATISFACTORIO
6	Instituto Municipal para la Recreación y el Deporte - San Luis de Palenque	3,80	3,94	3,67	3,81	3,80	SATISFACTORIO →
7	Instituto para el Deporte y la Recreación - Tauramena	4,89	4,97	4,83	4,93	4,91	ADECUADO ↑
8	Instituto para el Deporte y la Recreación - Yopal	3,99	3,97	4,41	3,37	3,91	SATISFACTORIO ↓
9	Instituto para el Deporte y la Recreación de Aguazul	4,69	4,59	4,37	4,00	4,32	ADECUADO ↓
10	Instituto para el Deporte y la Recreación de Orocué		4,10	3,18	3,31	3,53	SATISFACTORIO
11	Instituto para el Deporte y la Recreación de Paz de Ariporo	3,08	4,00	4,00	4,00	4,00	SATISFACTORIO ↑
12	Instituto para la Recreación, el Deporte, la Educación Extraescolar y el Aprovechamiento del Tiempo Libre en el Departamento de Casanare	3,94	4,36	4,34	3,81	4,17	ADECUADO ↑
EMPRESAS INDUSTRIALES Y COMERCIALES DEL ESTADO							
1	Empresa Agroindustrial Casanareña de Lácteos E.I.C.E	4,41	4,57	4,58	4,37	4,50	ADECUADO ↑
2	Fondo de Fomento Agropecuario y Microempresarial de Aguazul	4,47	4,80	4,45	4,18	4,47	ADECUADO →
3	Terminal de Transportes de Aguazul el Garcerero del Llano E.I.C.E.	3,60	3,84	3,59	2,75	3,39	SATISFACTORIO ↓
EMPRESAS DE SERVICIOS PÚBLICOS							
1	E.S.P. Aguas del Pore S.A.	4,23	4,25	4,62	3,93	4,26	ADECUADO ↑

CASANARE								
Nº	ENTIDAD	2014	2015			CRITERIO	VAR	
		CALIF.	ETAPA REC.	ETAPA REV.	OTROS			CALIF.
EMPRESAS DE SERVICIOS PÚBLICOS								
2	E.S.P. de Sácamá S.A.	4,43	4,82	3,78	3,68	4,09	ADECUADO	↓
3	E.S.P. Empresa de Acueducto, Alcantarillado y Aseo - Paz de Ariporo	4,52	4,59	4,70	4,43	4,57	ADECUADO	↑
4	E.S.P. Empresa de Acueducto, Alcantarillado y Aseo de Maní	3,83	4,33	4,59	4,12	4,34	ADECUADO	↑
5	E.S.P. Empresa de Energía del Casanare S.A.	4,61	4,68	4,68	4,75	4,70	ADECUADO	↑
6	E.S.P. Empresa de Servicios Públicos de Villanueva S.A.	4,60	4,68	4,75	4,37	4,60	ADECUADO	→
7	E.S.P. Empresa de Servicios Públicos Domiciliarios de Aguazul	4,51	4,48	4,77	4,31	4,52	ADECUADO	↑
8	E.S.P. Empresa Departamental de Servicios Públicos de Casanare S.A.	4,90	4,94	4,91	4,62	4,82	ADECUADO	↓
9	E.S.P. Empresa Municipal de Servicios Públicos de Tauramena	4,06	4,02	3,83	3,93	3,92	SATISFACTORIO	↓
10	E.S.P. Empresa Municipal de Servicios Públicos de Trinidad	4,02	4,08	3,60	3,25	3,64	SATISFACTORIO	↓
11	E.S.P. Empresas Públicas de Hato Corozal S.A.	4,38	4,66	4,50	3,81	4,32	ADECUADO	↓
12	E.S.P. Empresas Públicas de Monterrey S.A.	4,46	4,58	4,52	4,43	4,51	ADECUADO	↑
13	E.S.P. Empresas Públicas de Recetor S.A.S.	3,00	4,06	3,98	4,18	4,07	ADECUADO	↑
14	E.S.P. Empresas Públicas de Támara S.A.S	4,41	4,83	4,33	4,43	4,53	ADECUADO	↑
15	E.S.P. Sabanalarga Empresa de Servicios Públicos S.A.	4,45	4,69	4,35	4,18	4,40	ADECUADO	↓
16	E.S.P. Servicios Públicos de Orocué S.A.	3,62	4,14	3,65	3,00	3,59	SATISFACTORIO	↓
17	Empresa de Servicios Públicos Domiciliarios de Acueducto y Alcantarillado de Yopal	4,32	4,30	4,61	4,18	4,36	ADECUADO	↑
ENTIDADES FINANCIERAS								
1	Instituto de Vivienda Municipal de Aguazul	4,56	4,40	4,46	4,06	4,30	ADECUADO	↓
2	Instituto Financiero de Casanare	4,66	4,51	4,60	4,68	4,59	ADECUADO	↓
EMPRESAS SOCIALES DEL ESTADO								
1	E.S.E Hospital Local Juan Hernando Urrego - Aguazul	4,37	4,78	4,77	4,62	4,72	ADECUADO	↑
2	E.S.E. Hospital Local de Tauramena	4,68	4,84	5,00	4,62	4,82	ADECUADO	↑
3	E.S.E. Hospital Yopal	4,14	4,53	4,36	4,12	4,33	ADECUADO	↑
4	E.S.E. Red Salud Casanare	3,67	3,73	3,77	3,56	3,68	SATISFACTORIO	↑
5	E.S.E. Salud Yopal	3,98	4,13	4,21	3,31	3,88	SATISFACTORIO	↓
ENTIDADES DE SEGURIDAD SOCIAL								
1	E.P.S. Caja de Previsión Social y Seguridad del Casanare	3,76	4,01	4,22	3,37	3,86	SATISFACTORIO	↑
ENTES AUTÓNOMOS								
1	Fundación Universitaria Internacional del Trópico Americano		4,06	4,07	3,43	3,85	SATISFACTORIO	



CONTADURÍA
GENERAL DE LA NACIÓN

DEPARTAMENTO DE
CAUCA



CAUCA								
Nº	ENTIDAD	2014	2015				CRITERIO	VAR
		CALIF.	ETAPA REC.	ETAPA REV.	OTROS	CALIF.		
ADMINISTRACIÓN CENTRAL								
1	Almaguer	3,77	3,76	3,84	3,56	3,72	SATISFACTORIO	↓
2	Balboa - Cauca	3,80	3,82	3,91	3,43	3,72	SATISFACTORIO	↓
3	Bolívar - Cauca	3,84	4,54	4,03	3,81	4,12	ADECUADO	↑
4	Cajibío	4,01	4,00	3,25	3,50	3,58	SATISFACTORIO	↓
5	Caldono		3,84	3,58	3,12	3,51	SATISFACTORIO	
6	Caloto	3,95	4,00	3,91	4,06	3,99	SATISFACTORIO	↑
7	Corinto		3,92	4,29	3,68	3,96	SATISFACTORIO	
8	Departamento del Cauca		4,52	3,77	4,00	4,09	ADECUADO	
9	El Tambo - Cauca	4,22	4,48	4,45	3,75	4,22	ADECUADO	→
10	Florencia - Cauca	4,10	3,84	3,58	3,00	3,47	SATISFACTORIO	↓
11	Guachené	3,95	3,94	3,91	4,06	3,97	SATISFACTORIO	↑
12	Guapí		3,07	2,46	1,43	2,32	DEFICIENTE	
13	Inzá	3,40	3,75	3,53	3,18	3,48	SATISFACTORIO	↑
14	Jambaló		3,89	3,91	4,00	3,93	SATISFACTORIO	
15	La Sierra	4,22	4,65	4,12	3,87	4,21	ADECUADO	↓
16	La Vega - Cauca	3,44	3,73	3,66	3,00	3,46	SATISFACTORIO	↑
17	López de Micay	3,83	3,99	3,96	3,56	3,83	SATISFACTORIO	→
18	Mercaderes	4,11	4,34	4,52	3,68	4,18	ADECUADO	↑
19	Miranda	3,76	3,53	3,29	3,18	3,33	SATISFACTORIO	↓
20	Morales - Cauca	3,74	3,71	3,70	3,93	3,78	SATISFACTORIO	↑
21	Padilla	4,29	4,62	4,67	4,37	4,55	ADECUADO	↑
22	Páez (Belalcázar) - Cauca	4,34	4,64	4,34	4,06	4,34	ADECUADO	→
23	Patía (El Bordo)	4,16	4,11	4,08	4,12	4,10	ADECUADO	↓
24	Piamonte	4,15	4,43	4,59	4,06	4,36	ADECUADO	↑
25	Piendamó	3,46	3,85	3,75	3,50	3,70	SATISFACTORIO	↑
26	Popayán	3,79	4,19	4,46	4,37	4,34	ADECUADO	↑
27	Puerto Tejada	3,81	3,64	3,90	3,43	3,65	SATISFACTORIO	↓
28	Puracé (Coconuco)	3,79	3,84	3,66	3,00	3,50	SATISFACTORIO	↓
29	Rosas	4,20	4,00	3,91	3,93	3,94	SATISFACTORIO	↓
30	San Sebastián	3,12	3,57	3,58	2,68	3,27	SATISFACTORIO	↑
31	Santa Rosa - Cauca	3,51	3,62	3,28	3,18	3,36	SATISFACTORIO	↓
32	Santander de Quilichao	3,95	4,33	3,97	3,56	3,95	SATISFACTORIO	→
33	Silvia	3,45	3,78	3,90	3,56	3,74	SATISFACTORIO	↑
34	Sotará (Paispamba)	3,27	3,68	3,28	3,06	3,34	SATISFACTORIO	↑
35	Suárez - Cauca	4,53	3,92	3,91	3,50	3,77	SATISFACTORIO	↓
36	Sucre - Cauca	4,18	4,34	3,97	3,68	3,99	SATISFACTORIO	↓
37	Timbío	3,45	4,39	3,85	2,81	3,68	SATISFACTORIO	↑
38	Toribío	3,41	3,69	3,36	3,56	3,53	SATISFACTORIO	↑
39	Totoró	3,45	3,60	3,58	3,00	3,39	SATISFACTORIO	↓
40	Villa Rica - Cauca	4,47	4,51	4,78	4,25	4,51	ADECUADO	↑
ENTES DESCENTRALIZADOS								
1	Colegio Mayor del Cauca	4,79	4,87	4,83	4,81	4,83	ADECUADO	↑
2	Instituto Departamental de Deportes del Cauca	4,63	4,89	4,50	4,50	4,63	ADECUADO	→
3	Instituto Municipal de Deporte y Recreación de Guachené	3,84	4,32	3,93	2,93	3,72	SATISFACTORIO	↓
4	Instituto Municipal para el Deporte - Santander de Quilichao	4,30	4,34	3,97	3,56	3,95	SATISFACTORIO	↓
5	Instituto Municipal para el Deporte y la Recreación - Piendamó	3,74	3,89	3,60	3,75	3,74	SATISFACTORIO	→
6	Instituto Silvano para la Recreación y el Deporte		3,81	3,75	3,93	3,83	SATISFACTORIO	

CAUCA								
Nº	ENTIDAD	2014	2015				CRITERIO	VAR
		CALIF.	ETAPA REC.	ETAPA REV.	OTROS	CALIF.		
EMPRESAS INDUSTRIALES Y COMERCIALES DEL ESTADO								
1	Frigorífico Quilichao E.I.C.E.	3,80	3,97	3,83	3,62	3,80	SATISFACTORIO	→
2	Industria Licorera del Cauca	4,01	3,70	3,59	3,12	3,47	SATISFACTORIO	↓
3	Innovar Documental Empresa de la Comunicación Gráfica, Archivo TIC'S	4,70	4,57	4,68	4,12	4,45	ADECUADO	↓
4	Lotería del Cauca	4,90	4,97	4,91	4,62	4,83	ADECUADO	↓
SOCIEDADES DE ECONOMÍA MIXTA								
1	Centro de Diagnóstico Automotor de Popayán Ltda.	4,87	5,00	5,00	4,62	4,87	ADECUADO	→
2	Sistema Estratégico de Transporte Público de Pasajeros de Popayán Movilidad Futura S.A.S	4,01	3,91	3,75	3,50	3,72	SATISFACTORIO	↓
3	Terminal de Transportes Popayán S.A.	4,96	4,97	4,85	4,87	4,89	ADECUADO	↓
EMPRESAS DE SERVICIOS PÚBLICOS								
1	Acueducto y Alcantarillado de Popayán S.A.	3,91	4,47	4,37	4,31	4,38	ADECUADO	↑
2	E.S.P. Acueducto y Alcantarillado de Padilla - Cauca	4,62	4,95	4,75	4,31	4,67	ADECUADO	↑
3	E.S.P. de Acueducto, Alcantarillado y Aseo - Tambo	3,45	3,73	3,59	3,43	3,58	SATISFACTORIO	↑
4	E.S.P. De Caloto	4,35	4,69	4,35	4,25	4,43	ADECUADO	↑
5	E.S.P. de Suárez	4,30	4,70	4,34	4,12	4,38	ADECUADO	↑
6	E.S.P. Empresa Caucana de Servicios S.A.	4,69	4,56	4,43	4,12	4,37	ADECUADO	↓
7	E.S.P. Empresa de Acueducto y Alcantarillado de Silvia	4,35	4,75	4,42	4,31	4,49	ADECUADO	↑
8	E.S.P. Empresa de Acueducto y Alcantarillado del Río Palo S.A. - En Liquidación	4,63	4,84	4,50	4,37	4,57	ADECUADO	↓
9	E.S.P. Empresa de Acueducto, Alcantarillado y Aseo del Bordo Patía		4,11	3,89	3,37	3,79	SATISFACTORIO	
10	E.S.P. Empresa de Servicios Públicos de Acueducto, Alcantarillado y Aseo S.A. - Bolívar Cauca	3,72	4,50	4,29	3,00	3,93	SATISFACTORIO	↑
11	E.S.P. Empresa Municipal de Servicios Públicos de Timbío	3,83	3,95	3,83	3,43	3,73	SATISFACTORIO	↓
12	E.S.P. Empresas Públicas de Acueducto, Alcantarillado y Aseo de Villa Rica S.A.	4,11	4,62	4,28	4,18	4,36	ADECUADO	↑
13	Empresa de Acueducto y Alcantarillado - Corinto	4,50	3,63	3,68	3,43	3,58	SATISFACTORIO	↓
14	Empresa de Acueducto y Alcantarillado de Santander de Quilichao	4,46	4,93	4,75	4,75	4,81	ADECUADO	↑
15	Empresas Municipales de Miranda	3,81	4,20	4,11	3,87	4,06	ADECUADO	↑
16	Empresas Municipales de Piendamó	3,99	3,94	4,43	3,87	4,08	ADECUADO	↑
EMPRESAS SOCIALES DEL ESTADO								
1	E.S.E. Centro 1 - Piendamó	4,53	4,75	4,91	4,31	4,65	ADECUADO	↑
2	E.S.E. Centro 2- Rosas	4,40	4,74	4,75	3,87	4,45	ADECUADO	↑
3	E.S.E. Centro de Salud de Timbío	3,77	4,00	4,07	3,37	3,81	SATISFACTORIO	↑
4	E.S.E. Cxayu Ce Jxut	3,55	3,95	4,34	3,12	3,80	SATISFACTORIO	↑
5	E.S.E. Hospital Francisco de Paula Santander - Santander de Quilichao	4,44	4,68	4,53	3,93	4,38	ADECUADO	↓
6	E.S.E. Hospital Nivel I - El Bordo	4,09	4,13	3,92	4,12	4,05	ADECUADO	↓
7	E.S.E. Hospital Santa María - El Tambo	4,00	4,00	4,00	4,00	4,00	SATISFACTORIO	→
8	E.S.E. Hospital Susana López de Valencia - Popayán	3,96	4,16	3,50	3,31	3,65	SATISFACTORIO	↓

CAUCA								
Nº	ENTIDAD	2014	2015				CRITERIO	VAR
		CALIF.	ETAPA REC.	ETAPA REV.	OTROS	CALIF.		
EMPRESAS SOCIALES DEL ESTADO								
9	E.S.E. Hospital Universitario San José - Popayán	3,40	3,02	3,42	2,25	2,89	DEFICIENTE	↓
10	E.S.E. Norte 1	4,53	4,72	4,91	4,31	4,64	ADECUADO	↑
11	E.S.E. Norte 2	4,53	4,84	4,83	4,25	4,64	ADECUADO	↑
12	E.S.E. Norte 3	4,31	4,48	4,60	3,87	4,31	ADECUADO	→
13	E.S.E. Occidente - Timbiquí	3,69	3,90	4,00	3,31	3,73	SATISFACTORIO	↑
14	E.S.E. Oriente - Belalcázar	4,69	4,92	4,67	4,50	4,69	ADECUADO	→
15	E.S.E. Popayán	4,31	4,16	4,52	4,12	4,26	ADECUADO	↓
16	E.S.E. Quilisalud	4,26	4,53	4,59	4,00	4,37	ADECUADO	↑
17	E.S.E. Suroccidente	4,85	4,95	4,83	4,81	4,86	ADECUADO	↑
18	E.S.E. Suroriente - La Vega	3,62	4,07	3,89	3,50	3,82	SATISFACTORIO	↑
ENTIDADES DE SEGURIDAD SOCIAL								
1	E.P.S.I. Asociación Indígena del Cauca	4,53	4,34	4,02	3,81	4,05	ADECUADO	↓

Espacio en blanco



CONTADURÍA
GENERAL DE LA NACIÓN

DEPARTAMENTO DE
CESAR



CESAR								
Nº	ENTIDAD	2014	2015				VAR	
		CALIF.	ETAPA REC.	ETAPA REV.	OTROS	CALIF.		CRITERIO
ADMINISTRACIÓN CENTRAL								
1	Aguachica	4,05	4,36	3,83	3,18	3,79	SATISFACTORIO	↓
2	Agustín Codazzi		2,84	2,50	2,62	2,65	DEFICIENTE	
3	Astrea	4,45	4,42	4,22	3,75	4,13	ADECUADO	↓
4	Becerril	4,76	4,80	4,84	4,87	4,83	ADECUADO	↑
5	Bosconia	4,34	4,51	4,39	4,12	4,34	ADECUADO	→
6	Chimichagua	3,43	3,93	3,32	2,93	3,39	SATISFACTORIO	↓
7	Curumaní		3,57	3,37	3,12	3,35	SATISFACTORIO	
8	Departamento del Cesar	4,24	4,16	4,78	4,25	4,47	ADECUADO	↑
9	El Copey	3,89	4,48	4,36	3,93	4,25	ADECUADO	↑
10	El Paso	4,40	4,62	4,75	4,18	4,51	ADECUADO	↑
11	Gamarra	4,48	4,00	3,89	4,06	3,98	SATISFACTORIO	↓
12	González	4,33	4,44	4,84	3,87	4,38	ADECUADO	↑
13	La Gloria	3,70	3,90	3,58	3,62	3,70	SATISFACTORIO	→
14	La Jagua de Ibérico	3,70	3,78	3,61	3,50	3,63	SATISFACTORIO	↓
15	La Paz (Robles) - Cesar	3,79	3,10	3,30	3,18	3,19	SATISFACTORIO	↓
16	Manaure (Balcón del Cesar)	3,94	4,00	3,91	3,93	3,94	SATISFACTORIO	→
17	Pailitas	3,20	3,48	2,80	3,12	3,13	SATISFACTORIO	↓
18	Pelaya	3,95	4,44	4,22	4,00	4,22	ADECUADO	↑
19	Pueblo Bello	4,19	4,13	3,75	3,50	3,79	SATISFACTORIO	↓
20	Río de Oro	3,31	3,72	3,05	2,68	3,15	SATISFACTORIO	↓
21	San Alberto	4,14	4,41	4,16	3,93	4,16	ADECUADO	↑
22	San Diego	3,93	4,16	4,70	2,93	3,93	SATISFACTORIO	→
23	San Martín - Cesar	3,91	3,97	4,21	3,56	3,91	SATISFACTORIO	→
24	Tamalameque	4,46	4,73	4,60	4,06	4,46	ADECUADO	→
25	Valledupar	4,24	4,12	4,83	3,68	4,21	ADECUADO	↓
ENTES DESCENTRALIZADOS								
1	Fondo Rotatorio de Valorización Municipal - Aguachica	4,67	4,65	4,68	4,68	4,67	ADECUADO	→
2	Instituto Municipal de Deportes y Recreación de Valledupar	4,67	4,78	4,75	4,62	4,71	ADECUADO	↑
3	Instituto Municipal de Tránsito y Transporte	4,00	4,00	4,00	4,00	4,00	SATISFACTORIO	→

Espacio en blanco

CESAR								
Nº	ENTIDAD	2014	2015				CRITERIO	VAR
		CALIF.	ETAPA REC.	ETAPA REV.	OTROS	CALIF.		
EMPRESAS INDUSTRIALES Y COMERCIALES DEL ESTADO								
1	Comercializadora Mercabastos	4,88	5,00	4,83	4,75	4,86	ADECUADO	↓
2	Sistema Integrado de Transporte de Valledupar S.A.S.	4,65	4,94	4,83	4,37	4,71	ADECUADO	↑
3	Terminal de Transportes de Valledupar S.A.	4,93	5,00	5,00	4,81	4,93	ADECUADO	→
EMPRESAS DE SERVICIOS PÚBLICOS								
1	E.S.P. Aguas del Cesar S.A.	3,97	4,33	4,36	3,81	4,16	ADECUADO	↑
2	E.S.P. Empresa de Acueducto, Alcantarillado y Aseo de Chimichagua	4,28	4,70	4,18	4,12	4,33	ADECUADO	↑
3	E.S.P. Empresa de Servicios Públicos de Agustín Codazzi	3,92	4,02	4,08	3,87	3,99	SATISFACTORIO	↑
4	E.S.P. Empresa de Servicios Públicos de La Paz	5,00	5,00	5,00	5,00	5,00	ADECUADO	→
5	E.S.P. Empresa de Servicios Públicos Municipales	4,00	4,13	4,07	4,12	4,10	ADECUADO	↑
6	E.S.P. Empresa de Servicios Públicos Municipales de El Copey	3,84	3,91	3,55	4,06	3,84	SATISFACTORIO	→
7	Empresa de Servicios Públicos de Acueducto, Alcantarillado y Aseo Municipal de Curumaní	4,45	4,48	4,52	4,50	4,50	ADECUADO	↑
8	Empresa de Servicios Públicos de Valledupar S.A.	4,49	4,48	4,83	4,18	4,49	ADECUADO	→
9	Empresa de Servicios Públicos La Gloria	3,83	3,76	3,68	4,06	3,83	SATISFACTORIO	→
10	Empresas Públicas Municipales - Aguachica	4,36	4,61	4,37	4,50	4,49	ADECUADO	↑
ENTIDADES FINANCIERAS								
1	Fondo de Vivienda de Interés Social y Reforma Urbana	4,94	4,87	5,00	4,81	4,89	ADECUADO	↓
EMPRESAS SOCIALES DEL ESTADO								
1	E.S.E. Hospital Agustín Codazzi	3,99	4,13	4,08	4,00	4,07	ADECUADO	↑
2	E.S.E. Hospital Camilo Villazón Pumarejo - Pueblo Bello	4,11	4,30	4,22	3,81	4,11	ADECUADO	→
3	E.S.E. Hospital de El Paso - Hernando Quintero Blanco	4,80	4,76	4,91	4,37	4,68	ADECUADO	↓
4	E.S.E. Hospital de San Martín	3,53	3,71	3,60	3,37	3,56	SATISFACTORIO	↑
5	E.S.E. Hospital de Tamalameque	3,86	3,85	4,08	3,87	3,93	SATISFACTORIO	↑
6	E.S.E. Hospital Eduardo Arredondo Daza - Valledupar	4,89	4,84	4,92	4,93	4,89	ADECUADO	→
7	E.S.E. Hospital el Socorro - San Diego	4,15	4,43	4,21	3,81	4,15	ADECUADO	→
8	E.S.E. Hospital Francisco Canosa - Pelaya	3,68	4,04	4,11	3,18	3,77	SATISFACTORIO	↑
9	E.S.E. Hospital Heli Moreno Blanco - Pailitas		4,38	4,60	4,25	4,41	ADECUADO	
10	E.S.E. Hospital José Antonio Socarras Sánchez	4,80	4,75	4,91	4,75	4,80	ADECUADO	→
11	E.S.E. Hospital José David Padilla Villafañe - Aguachica	4,14	4,24	4,20	4,00	4,14	ADECUADO	→
12	E.S.E. Hospital La Inmaculada - Chimichagua	4,11	4,97	4,91	4,81	4,89	ADECUADO	↑
13	E.S.E. Hospital Lázaro Alfonso Hernández Lara - San Alberto	3,74	3,95	3,83	3,56	3,78	SATISFACTORIO	↑
14	E.S.E. Hospital Local Cristian Moreno - Curumaní	4,00	4,64	4,23	3,87	4,24	ADECUADO	↑
15	E.S.E. Hospital Local de Aguachica	4,35	4,62	4,45	4,50	4,52	ADECUADO	↑
16	E.S.E. Hospital Local de González	3,75	4,41	3,98	3,18	3,85	SATISFACTORIO	↑
17	E.S.E. Hospital Local La Jagua de Ibirico		4,70	4,66	4,06	4,47	ADECUADO	
18	E.S.E. Hospital Marino Zuleta Ramírez - La Paz	4,63	4,58	4,37	4,37	4,44	ADECUADO	↓


CESAR								
Nº	ENTIDAD	2014	2015				VAR	
		CALIF.	ETAPA REC.	ETAPA REV.	OTROS	CALIF.		CRITERIO
EMPRESAS SOCIALES DEL ESTADO								
19	E.S.E. Hospital Olaya Herrera - Gamarra		4,19	4,58	3,43	4,06	ADECUADO	
20	E.S.E. Hospital Regional San Andrés de Chiriguaná	4,56	4,83	4,02	3,87	4,24	ADECUADO	↓
21	E.S.E. Hospital Rosario Pumarejo de López	3,95	4,41	4,20	3,56	4,05	ADECUADO	↑
22	E.S.E. Hospital San José - La Gloria	4,02	4,82	3,92	4,00	4,24	ADECUADO	↑
23	E.S.E. Hospital San Juan Bosco	4,00	4,00	4,00	4,00	4,00	SATISFACTORIO	→
24	E.S.E. Hospital San Martín	4,34	4,57	4,45	3,50	4,17	ADECUADO	↓
25	E.S.E. Hospital San Roque de el Copey	3,89	4,00	3,91	3,87	3,92	SATISFACTORIO	↑
26	E.S.E. Instituto Departamental de Rehabilitación y Educación Especial del Cesar	3,67	4,04	3,66	3,62	3,77	SATISFACTORIO	↑
ENTIDADES DE SEGURIDAD SOCIAL								
1	E.P.S.I. Asociación del Cabildos Indígenas del Cesar y La Guajira	4,25	3,96	4,61	3,81	4,12	ADECUADO	↓

Espacio en blanco



CONTADURÍA
GENERAL DE LA NACIÓN

DEPARTAMENTO DE
CHOCÓ



CHOCÓ								
Nº	ENTIDAD	2014	2015				CRITERIO	VAR
		CALIF.	ETAPA REC.	ETAPA REV.	OTROS	CALIF.		
ADMINISTRACIÓN CENTRAL								
1	Acandí	4,04	4,00	3,75	3,93	3,89	SATISFACTORIO	↓
2	Alto Baudó (Pie de Pato)	3,99	3,90	3,91	3,93	3,91	SATISFACTORIO	↓
3	Atrato	3,80	4,18	4,30	4,06	4,18	ADECUADO	↑
4	Bahía Solano - Ciudad Mutis		4,86	4,45	4,43	4,58	ADECUADO	
5	Bajo Baudó - Pizarro	4,81	4,76	4,91	4,75	4,80	ADECUADO	↓
6	Bojayá (Bellavista)	4,35	4,59	4,14	4,37	4,36	ADECUADO	↑
7	Carmen del Darién	3,94	2,25	1,91	2,18	2,11	DEFICIENTE	↓
8	Cértegui		3,78	3,67	3,43	3,62	SATISFACTORIO	
9	Condoto		4,53	4,12	4,12	4,25	ADECUADO	
10	Departamento del Chocó	3,83	3,78	3,66	3,75	3,73	SATISFACTORIO	↓
11	El Cantón de San Pablo (Managrú)		3,62	3,68	3,50	3,60	SATISFACTORIO	
12	El Carmen de Atrato	4,78	4,87	4,83	4,43	4,71	ADECUADO	↓
13	Istmina		3,56	3,75	3,18	3,49	SATISFACTORIO	
14	Juradó	4,62	4,87	4,25	4,12	4,41	ADECUADO	↓
15	Lloró		4,41	4,39	4,37	4,39	ADECUADO	
16	Medio Atrato	2,70	1,88	2,30	2,75	2,31	DEFICIENTE	↓
17	Medio Baudó		3,91	3,50	3,81	3,74	SATISFACTORIO	
18	Medio San Juan	3,59	2,81	3,11	2,87	2,93	DEFICIENTE	↓
19	Nóvita	4,82	4,89	4,83	4,75	4,82	ADECUADO	→
20	Nuquí	4,03	4,11	4,00	4,00	4,03	ADECUADO	→
21	Quibdó	4,56	4,76	4,66	4,31	4,57	ADECUADO	↑
22	Rio Iró	3,37	3,53	3,53	3,18	3,41	SATISFACTORIO	↑
23	Río Quito		3,83	3,75	3,75	3,77	SATISFACTORIO	
24	Riosucio - Chocó	3,94	3,90	4,00	3,93	3,94	SATISFACTORIO	→
25	San José del Palmar	4,28	3,95	3,90	4,00	3,95	SATISFACTORIO	↓
26	Sipí	3,95	3,90	3,92	3,93	3,91	SATISFACTORIO	↓
27	Tadó	3,78	3,95	3,83	3,56	3,78	SATISFACTORIO	→
28	Unguía	3,94	3,90	3,91	3,87	3,89	SATISFACTORIO	↓
29	Unión Panamericana	3,10	3,79	3,18	3,12	3,36	SATISFACTORIO	↑
EMPRESAS DE SERVICIOS PÚBLICOS								
1	E.S.P. Electrificadora del Municipio de Nuquí S.A.	4,00	3,60	3,46	3,56	3,54	SATISFACTORIO	↓
2	E.S.P. Empresa Aguas de Nuquí S.A.	3,99	3,66	3,53	3,62	3,60	SATISFACTORIO	↓
3	E.S.P. Empresas Públicas de Quibdó - En Liquidación	3,96	4,30	4,00	3,93	4,07	ADECUADO	↑
EMPRESAS SOCIALES DEL ESTADO								
1	E.S.E. Hospital Eduardo Santos - Istmina	5,00	4,00	4,00	4,00	4,00	SATISFACTORIO	↓
2	E.S.E. Hospital Local Ismael Roldán Valencia - Quibdó	4,82	4,68	4,43	4,68	4,59	ADECUADO	↓
3	E.S.E. Hospital Regional San Francisco de Asís - Quibdó	2,02	3,62	2,62	1,93	2,72	DEFICIENTE	↑
4	E.S.E. Hospital San José - Condoto	3,72	4,00	3,75	3,37	3,70	SATISFACTORIO	↓
5	E.S.E. Hospital San José de Tadó	3,49	3,55	3,12	3,56	3,41	SATISFACTORIO	↓
6	E.S.E. Hospital San Roque - El Carmen de Atrato	4,41	4,67	4,67	4,50	4,61	ADECUADO	↑
ENTIDADES FINANCIERAS								
1	Fondo de Vivienda de Interés Social y Reforma Urbana del Municipio el Carmen de Atrato	4,94	4,91	4,18	4,37	4,48	ADECUADO	↓
ENTES DESCENTRALIZADAS								
1	Empresa de Servicios Públicos de Condoto		2,92	3,00	3,06	2,99	DEFICIENTE	



CONTADURÍA
GENERAL DE LA NACIÓN

DEPARTAMENTO DE
CÓRDOBA



CÓRDOBA								
Nº	ENTIDAD	2014	2015			CRITERIO	VAR	
		CALIF.	ETAPA REC.	ETAPA REV.	OTROS			CALIF.
ADMINISTRACIÓN CENTRAL								
1	Ayapel		4,87	4,50	4,25	4,54	ADECUADO	
2	Buenavista - Córdoba	4,39	4,16	3,83	4,06	4,01	ADECUADO	↓
3	Canalete	4,71	4,76	4,84	4,37	4,65	ADECUADO	↓
4	Cereté	3,87	3,78	3,91	3,62	3,77	SATISFACTORIO	↓
5	Chinú	4,31	4,77	4,60	4,25	4,54	ADECUADO	↑
6	Ciénaga de Oro	4,04	4,10	4,00	4,12	4,07	ADECUADO	↑
7	Cotorra	4,01	4,38	4,22	3,43	4,01	ADECUADO	→
8	Departamento de Córdoba	4,76	4,56	4,28	4,12	4,32	ADECUADO	↓
9	La Apartada	4,44	4,38	4,20	4,00	4,19	ADECUADO	↓
10	Los Córdoba	3,18	3,15	3,32	3,06	3,17	SATISFACTORIO	↓
11	Momil	4,53	4,92	4,34	4,37	4,54	ADECUADO	↑
12	Montelíbano	4,30	4,39	4,22	4,25	4,28	ADECUADO	↓
13	Montería	3,79	4,00	3,91	3,93	3,94	SATISFACTORIO	↑
14	Moñitos	3,62	3,76	3,60	3,50	3,62	SATISFACTORIO	→
15	Planeta Rica	3,71	3,72	3,92	3,25	3,63	SATISFACTORIO	↓
16	Pueblo Nuevo	3,89	4,00	4,00	3,87	3,95	SATISFACTORIO	↑
17	Puerto Escondido	3,74	3,32	3,41	2,81	3,18	SATISFACTORIO	↓
18	Puerto Libertador	3,88	4,15	4,35	3,56	4,02	ADECUADO	↑
19	Purísima	4,16	3,54	3,15	3,31	3,33	SATISFACTORIO	↓
20	Sahagún	4,33	4,50	4,60	4,12	4,40	ADECUADO	↑
21	San Andrés de Sotavento	4,09	4,08	4,07	4,12	4,09	ADECUADO	→
22	San Antero	4,72	4,97	4,83	4,37	4,72	ADECUADO	→
23	San Bernardo del Viento	3,16	3,13	3,15	3,06	3,11	SATISFACTORIO	↓
24	San Carlos - Córdoba	3,68	3,47	3,52	3,87	3,62	SATISFACTORIO	↓

Espacio en blanco

CÓRDOBA								
Nº	ENTIDAD	2014	2015				CRITERIO	VAR
		CALIF.	ETAPA REC.	ETAPA REV.	OTROS	CALIF.		
ADMINISTRACIÓN CENTRAL								
25	San José de Uré	4,88	4,95	4,83	4,87	4,88	ADECUADO	→
26	San Pelayo	4,12	4,54	4,12	4,25	4,30	ADECUADO	↑
27	Santa Cruz de Lórica	3,78	3,90	3,89	3,43	3,74	SATISFACTORIO	↓
28	Tierralta	4,02	4,40	3,82	4,00	4,07	ADECUADO	↑
29	Tuchín	4,06	4,12	4,00	4,06	4,06	ADECUADO	→
30	Valencia	3,52	3,71	3,36	3,43	3,50	SATISFACTORIO	↓
ENTES DESCENTRALIZADOS								
1	Cuerpo de Bomberos Oficial de Montería	4,79	4,94	4,83	4,62	4,79	ADECUADO	→
EMPRESAS INDUSTRIALES Y COMERCIALES DEL ESTADO								
1	Montería Ciudad Amable S.A.S.	4,58	4,70	4,67	4,62	4,66	ADECUADO	↑
EMPRESAS DE SERVICIOS PÚBLICOS								
1	E.S.P. Aguas de Córdoba S.A.	4,58	5,00	4,83	4,75	4,86	ADECUADO	↑
2	E.S.P. Jaguazul S.A. - Montelíbano		3,84	3,80	3,50	3,71	SATISFACTORIO	
HOSPITALES								
1	Hospital San Francisco - Ciénaga de Oro	4,59	4,44	4,83	4,50	4,59	ADECUADO	→
2	Hospital San Rafael - Chinú	4,62	4,75	4,36	4,75	4,62	ADECUADO	→
3	I.P.S.I. Manexka	3,78	4,13	3,66	3,62	3,80	SATISFACTORIO	↑
EMPRESAS SOCIALES DEL ESTADO								
1	E.S.E. Camu - Momil	3,30	3,33	3,30	3,12	3,25	SATISFACTORIO	↓
2	E.S.E. Camu - Puerto Escondido		4,05	4,00	3,81	3,95	SATISFACTORIO	
3	E.S.E. Camu - Purísima	4,10	4,02	3,91	4,00	3,97	SATISFACTORIO	↓
4	E.S.E. Camu - San Antero	3,92	3,86	3,53	3,62	3,67	SATISFACTORIO	↓
5	E.S.E. Camu - San Pelayo		4,37	4,60	3,68	4,21	ADECUADO	
6	E.S.E. Camu de Buenavista	4,36	4,67	4,45	4,18	4,43	ADECUADO	↑
7	E.S.E. Camu de Canalete	3,93	4,49	3,97	3,56	4,00	SATISFACTORIO	↑
8	E.S.E. Camu de los Córdoba	3,85	3,98	4,07	3,50	3,85	SATISFACTORIO	→
9	E.S.E. Camu de Pueblo Nuevo	4,48	4,02	4,23	4,18	4,14	ADECUADO	↓
10	E.S.E. Camu del Municipio de La Apartada	4,87	4,70	4,83	4,56	4,69	ADECUADO	↓
11	E.S.E. Camu el Amparo	4,58	4,81	4,60	4,37	4,59	ADECUADO	↑
12	E.S.E. Camu El Prado - Cereté	4,01	3,97	4,08	4,00	4,01	ADECUADO	→
13	E.S.E. Camu San Rafael - Sahagún	4,06	4,10	4,00	4,00	4,03	ADECUADO	↓
14	E.S.E. Centro de Salud - Cotorra	4,73	4,83	5,00	4,37	4,73	ADECUADO	→
15	E.S.E. Hospital Local - Montelíbano	4,97	5,00	5,00	5,00	5,00	ADECUADO	↑
16	E.S.E. Hospital San Andrés Apóstol	4,76	4,70	4,84	4,68	4,74	ADECUADO	↓
17	E.S.E. Hospital San Diego - Cereté	4,56	4,77	4,50	4,06	4,44	ADECUADO	↓
18	E.S.E. Hospital San Jerónimo	4,72	4,33	4,23	3,93	4,16	ADECUADO	↓
19	E.S.E. Hospital San José - Tierralta	4,13	4,21	3,98	3,87	4,02	ADECUADO	↓
20	E.S.E. Hospital San Juan	4,48	4,47	4,59	4,06	4,37	ADECUADO	↓
21	E.S.E. Hospital San Nicolás - Planeta Rica	3,49	4,22	4,16	3,68	4,02	ADECUADO	↑
22	E.S.E. Hospital San Vicente de Paul - Lórica	3,94	4,34	3,92	3,87	4,04	ADECUADO	↑
23	E.S.E. Sagrado Corazón de Jesús - Valencia	4,21	4,41	3,89	3,81	4,03	ADECUADO	↓
24	E.S.E. San José - San Bernardo del Viento	3,47	3,80	3,45	3,18	3,47	SATISFACTORIO	→
25	E.S.E. Santa Teresita	3,84	3,92	3,92	3,75	3,86	SATISFACTORIO	↑
ENTIDADES DE SEGURIDAD SOCIAL								
1	E.P.S. Indígena Manexka - Asociación de Cabildos del Resguardo Indígena Zenú de San Andrés de Sotavento Córdoba y Sucre	3,51	4,38	4,59	4,25	4,40	ADECUADO	↑



CONTADURÍA
GENERAL DE LA NACIÓN

DEPARTAMENTO DE
CUNDINAMARCA



CUNDINAMARCA								
Nº	ENTIDAD	2014	2015			CRITERIO	VAR	
		CALIF.	ETAPA REC.	ETAPA REV.	OTROS			CALIF.
ADMINISTRACIÓN CENTRAL								
1	Agua de Dios	4,42	3,94	4,27	3,50	3,90	SATISFACTORIO	↓
2	Albán	4,48	4,00	4,00	4,00	4,00	SATISFACTORIO	↓
3	Anapoima	5,00	5,00	5,00	5,00	5,00	ADECUADO	→
4	Anolaima	3,90	4,20	3,82	3,68	3,90	SATISFACTORIO	→
5	Apulo - Rafael Reyes	4,11	4,00	4,00	4,00	4,00	SATISFACTORIO	↓
6	Arbeláez	4,50	4,68	4,59	4,25	4,50	ADECUADO	→
7	Beltrán	3,91	4,09	4,36	3,75	4,06	ADECUADO	↑
8	Bituima	4,07	4,26	4,30	3,93	4,16	ADECUADO	↑
9	Bojacá	4,03	4,45	4,53	3,75	4,24	ADECUADO	↑
10	Cabrera - Cundinamarca	3,83	4,11	4,03	3,37	3,83	SATISFACTORIO	→
11	Cachipay	3,97	3,64	3,62	3,62	3,62	SATISFACTORIO	↓
12	Cajicá	4,07	3,91	3,83	3,93	3,89	SATISFACTORIO	↓
13	Caparrapí	4,14	4,29	4,07	3,81	4,06	ADECUADO	↓
14	Cáqueza	3,99	3,63	3,98	3,18	3,59	SATISFACTORIO	↓
15	Carmen de Carupa		4,53	4,22	4,31	4,35	ADECUADO	
16	Chaguaní	3,41	3,69	3,50	3,06	3,41	SATISFACTORIO	→
17	Chía	4,81	4,94	4,83	4,81	4,86	ADECUADO	↑
18	Chipaque	4,55	4,25	4,14	4,12	4,17	ADECUADO	↓
19	Choachí	4,58	4,75	4,91	4,37	4,67	ADECUADO	↑
20	Chocontá	4,15	4,45	4,29	4,06	4,26	ADECUADO	↑
21	Cogua	3,62	3,48	3,59	3,31	3,46	SATISFACTORIO	↓
22	Cota	4,68	4,75	4,75	4,37	4,62	ADECUADO	↓
23	Cucunubá	4,47	4,70	4,59	4,18	4,49	ADECUADO	↑
24	Departamento de Cundinamarca	4,20	4,22	4,21	4,18	4,20	ADECUADO	→
25	El Peñón - Cundinamarca	3,83	3,80	3,75	3,37	3,64	SATISFACTORIO	↓
26	El Rosal	4,27	4,02	4,08	4,18	4,09	ADECUADO	↓
27	Facatativá	4,76	4,75	4,91	4,68	4,78	ADECUADO	↑
28	Fómeque	3,90	4,21	4,34	3,18	3,91	SATISFACTORIO	↑
29	Fosca	4,08	4,15	4,42	3,68	4,08	ADECUADO	→
30	Funza	4,76	4,78	4,77	4,75	4,76	ADECUADO	→
31	Fúquene	4,61	4,84	4,66	4,37	4,62	ADECUADO	↑
32	Fusagasugá	4,19	3,32	3,07	3,06	3,15	SATISFACTORIO	↓
33	Gachalá	4,19	4,54	4,18	3,81	4,17	ADECUADO	↓
34	Gachancipá	4,03	4,32	4,11	3,81	4,08	ADECUADO	↑
35	Gachetá	4,00	4,46	4,41	3,81	4,22	ADECUADO	↑
36	Gama		4,36	4,75	3,93	4,34	ADECUADO	
37	Girardot	3,62	3,63	3,70	3,50	3,61	SATISFACTORIO	↓
38	Granada - Cundinamarca	4,20	3,51	3,36	3,18	3,35	SATISFACTORIO	↓
39	Guachetá	3,71	4,21	3,72	3,37	3,76	SATISFACTORIO	↑
40	Guaduas	3,75	3,80	3,75	3,31	3,62	SATISFACTORIO	↓
41	Guasca	4,56	4,43	4,52	4,18	4,37	ADECUADO	↓
42	Guataquí	4,20	4,49	4,28	3,75	4,17	ADECUADO	↓
43	Guatavita		4,23	4,22	3,68	4,04	ADECUADO	
44	Guayaabal de Siquima	3,92	4,13	4,15	3,93	4,07	ADECUADO	↑
45	Guayaabal	4,63	4,80	4,75	4,50	4,68	ADECUADO	↑
46	Gutiérrez	3,88	4,27	3,98	3,50	3,91	SATISFACTORIO	↑
47	Jerusalén	4,74	4,09	4,36	3,75	4,06	ADECUADO	↓
48	Junín	3,90	3,86	3,83	3,75	3,81	SATISFACTORIO	↓
49	La Calera	4,58	4,49	4,12	4,18	4,26	ADECUADO	↓

CUNDINAMARCA							
Nº	ENTIDAD	2014	2015				VAR
		CALIF.	ETAPA REC.	ETAPA REV.	OTROS	CALIF.	
ADMINISTRACIÓN CENTRAL							
50	La Mesa	4,07	4,13	4,22	3,87	4,07	ADECUADO →
51	La Peña	4,57	3,71	3,46	4,00	3,72	SATISFACTORIO ↓
52	La Vega - Cundinamarca	4,71	4,80	4,66	4,06	4,50	ADECUADO ↓
53	Lenguazaque	3,69	3,94	3,83	4,06	3,94	SATISFACTORIO ↑
54	Machetá	3,97	3,90	3,89	3,93	3,90	SATISFACTORIO ↓
55	Madrid - Cundinamarca	4,82	4,89	5,00	4,62	4,83	ADECUADO ↑
56	Manta	3,90	4,00	3,83	3,93	3,92	SATISFACTORIO ↑
57	Medina		4,06	4,21	3,81	4,02	ADECUADO
58	Mesitas del Colegio	4,01	4,33	4,29	3,93	4,18	ADECUADO ↑
59	Mosquera - Cundinamarca	4,50	4,62	4,92	4,25	4,59	ADECUADO ↑
60	Nariño - Cundinamarca	4,85	4,91	4,66	5,00	4,85	ADECUADO →
61	Nemocón	4,00	4,30	4,27	3,56	4,04	ADECUADO ↑
62	Nilo	4,54	4,90	4,83	4,50	4,74	ADECUADO ↑
63	Nimaima	3,92	4,16	4,07	3,81	4,01	ADECUADO ↑
64	Nocaima	4,76	4,87	4,83	4,75	4,81	ADECUADO ↑
65	Pacho	4,45	4,84	4,50	4,25	4,53	ADECUADO ↑
66	Paime		4,20	4,00	3,75	3,98	SATISFACTORIO
67	Pandi	4,77	4,78	4,35	4,75	4,62	ADECUADO ↓
68	Paratebueno	3,92	4,80	4,58	4,50	4,62	ADECUADO ↑
69	Pasca	4,18	4,31	4,08	4,06	4,15	ADECUADO ↓
70	Puerto Salgar	3,95	3,95	3,91	4,06	3,97	SATISFACTORIO ↑
71	Pulí	4,20	4,42	4,34	3,81	4,19	ADECUADO ↓
72	Quebradanegra		3,97	4,15	4,00	4,04	ADECUADO
73	Quetame	3,64	3,98	3,65	3,18	3,60	SATISFACTORIO ↓
74	Quipile	4,18	4,00	4,00	4,00	4,00	SATISFACTORIO ↓
75	Ricaurte - Cundinamarca	4,70	4,91	4,83	4,37	4,70	ADECUADO →
76	San Antonio del Tequendama	4,18	3,97	4,00	4,00	3,99	SATISFACTORIO ↓
77	San Bernardo - Cundinamarca	4,05	4,06	4,09	4,00	4,05	ADECUADO →
78	San Cayetano - Cundinamarca	4,51	4,27	4,36	4,00	4,21	ADECUADO ↓
79	San Francisco - Cundinamarca	4,15	4,35	4,22	4,56	4,37	ADECUADO ↑
80	San Juan de Río Seco	4,02	4,51	3,83	3,43	3,92	SATISFACTORIO ↓
81	Sasaima	4,04	4,15	4,08	4,00	4,07	ADECUADO ↑
82	Sesquilé	3,63	3,98	4,16	4,00	4,04	ADECUADO ↑
83	Sibaté	4,46	3,86	3,59	3,43	3,62	SATISFACTORIO ↓
84	Silvania	4,36	4,29	4,28	3,43	4,00	SATISFACTORIO ↓
85	Simijaca	4,07	4,27	4,07	3,87	4,07	ADECUADO →
86	Soacha	4,13	4,31	4,46	4,12	4,29	ADECUADO ↑
87	Sopó	4,15	4,04	4,21	4,00	4,08	ADECUADO ↓
88	Subachoque	4,16	4,52	4,50	3,87	4,29	ADECUADO ↑
89	Suesca	3,11	3,64	3,87	2,56	3,35	SATISFACTORIO ↑
90	Supatá		3,82	4,00	4,00	3,94	SATISFACTORIO
91	Susa	4,53	4,16	4,14	3,62	3,97	SATISFACTORIO ↓
92	Sutatausa	4,44	3,90	4,00	3,87	3,92	SATISFACTORIO ↓
93	Tabio	4,76	4,94	4,83	5,00	4,92	ADECUADO ↑
94	Tausa	4,53	4,86	5,00	4,37	4,74	ADECUADO ↑
95	Tena	4,18	4,00	4,00	4,00	4,00	SATISFACTORIO ↓
96	Tenjo	4,64	4,64	4,22	4,62	4,49	ADECUADO ↓
97	Tibacuy	4,24	4,32	4,20	3,75	4,09	ADECUADO ↓
98	Tibirita	3,65	4,15	4,50	3,68	4,11	ADECUADO ↑

CUNDINAMARCA								
Nº	ENTIDAD	2014	2015				VAR	
		CALIF.	ETAPA REC.	ETAPA REV.	OTROS	CALIF.		CRITERIO
ADMINISTRACIÓN CENTRAL								
99	Tocaima	3,75	3,79	4,34	3,81	3,98	SATISFACTORIO	↑
100	Tocancipá	4,25	4,00	4,12	3,87	3,99	SATISFACTORIO	↓
101	Ubalá	4,30	3,52	3,59	2,93	3,34	SATISFACTORIO	↓
102	Ubaque	4,32	4,35	4,52	4,18	4,35	ADECUADO	↑
103	Ubaté	3,88	3,91	4,20	3,62	3,91	SATISFACTORIO	↑
104	Une	3,97	3,70	3,59	3,06	3,45	SATISFACTORIO	↓
105	Útica	4,93	4,33	3,79	3,37	3,83	SATISFACTORIO	↓
106	Venecia - Cundinamarca	3,94	4,06	4,09	4,00	4,05	ADECUADO	↑
107	Vergara	4,13	4,56	4,29	3,62	4,15	ADECUADO	↑
108	Vianí	4,41	4,61	4,52	4,25	4,46	ADECUADO	↑
109	Villagómez	4,21	4,41	4,37	3,87	4,21	ADECUADO	→
110	Villapinzón	3,92	3,82	3,91	3,93	3,89	SATISFACTORIO	↓
111	Villeta	4,01	4,17	4,13	4,06	4,12	ADECUADO	↑
112	Viotá	3,65	4,03	3,82	3,12	3,65	SATISFACTORIO	→
113	Yacopí	4,04	2,43	2,45	2,18	2,35	DEFICIENTE	↓
114	Zipacón	4,28	4,27	3,80	3,43	3,83	SATISFACTORIO	↓
115	Zipaquirá	4,32	4,21	4,77	4,00	4,32	ADECUADO	↑
ENTES DESCENTRALIZADOS								
1	Beneficencia de Cundinamarca	4,40	4,66	4,28	4,18	4,37	ADECUADO	↓
2	Centro Cultural Bacatá de Funza	4,01	4,35	3,73	3,62	3,90	SATISFACTORIO	↓
3	Corporación Prodesarrollo y Seguridad del Municipio de Girardot	4,71	4,80	4,83	4,50	4,71	ADECUADO	→
4	Corporación Social de Cundinamarca	4,96	4,92	5,00	4,81	4,91	ADECUADO	↓
5	Instituto de Cultura, Turismo, Recreación y Deporte de Apulo	4,11	4,00	4,00	4,00	4,00	SATISFACTORIO	↓
6	Instituto de Deporte y Recreación de Facatativá	4,52	4,80	4,83	4,31	4,64	ADECUADO	↑
7	Instituto de Desarrollo Urbano, Vivienda y Gestión Territorial de Chía		4,92	4,67	4,43	4,67	ADECUADO	
8	Instituto de Infraestructura y Concesiones de Cundinamarca	3,84	4,91	5,00	4,62	4,84	ADECUADO	↑
9	Instituto de Recreación, Deporte, Cultura y Turismo San Antonio del Tequendama	4,18	3,94	4,00	4,00	3,98	SATISFACTORIO	↓
10	Instituto del Deporte y la Recreación de Granada	4,38	4,23	4,46	4,06	4,25	ADECUADO	↓
11	Instituto Departamental de Acción Comunal y Participación Ciudadana de Cundinamarca	4,90	4,97	5,00	4,93	4,96	ADECUADO	↑
12	Instituto Departamental de Cultura y Turismo de Cundinamarca	4,45	4,69	4,60	4,31	4,53	ADECUADO	↑
13	Instituto Departamental para la Recreación y el Deporte de Cundinamarca	4,36	4,53	4,21	3,62	4,12	ADECUADO	↓
14	Instituto Deportivo y Recreativo de Fusagasugá	3,68	3,91	3,75	3,31	3,65	SATISFACTORIO	↓
15	Instituto Municipal de Cultura Joaquín Piñeros Corpas	4,79	4,87	4,75	4,75	4,79	ADECUADO	→
16	Instituto Municipal de Cultura y Turismo de Cajicá		5,00	4,58	4,37	4,65	ADECUADO	
17	Instituto Municipal de Cultura, Recreación y Deporte de Zipaquirá	4,05	4,42	3,97	3,87	4,08	ADECUADO	↑
18	Instituto Municipal de Cultura, Turismo, Recreación y Deporte de Nilo	4,43	4,45	4,45	4,12	4,34	ADECUADO	↓
19	Instituto Municipal de Deportes y Recreación - El Rosal	4,67	4,75	4,68	4,25	4,56	ADECUADO	↓

CUNDINAMARCA								
Nº	ENTIDAD	2014	2015				CRITERIO	VAR
		CALIF.	ETAPA REC.	ETAPA REV.	OTROS	CALIF.		
ENTES DESCENTRALIZADOS								
20	Instituto Municipal de Recreación y Deporte de Chía	4,84	4,64	4,91	4,87	4,80	ADECUADO	↓
21	Instituto Municipal de Recreación y Deporte de Tabio	4,82	4,84	4,83	4,81	4,82	ADECUADO	→
22	Instituto Municipal de Recreación y Deportes - Anapoima	4,18	4,00	4,00	4,00	4,00	SATISFACTORIO	↓
23	Instituto Municipal de Recreación y Deportes - Tocancipá	4,22	4,76	4,75	4,43	4,64	ADECUADO	↑
24	Instituto Municipal del Deporte	4,17	4,00	4,00	4,00	4,00	SATISFACTORIO	↓
25	Instituto Municipal del Deporte y la Recreación	3,52	4,16	3,03	2,62	3,27	SATISFACTORIO	↓
26	Instituto Municipal del Deporte y la Recreación - Chocontá		3,95	3,90	3,18	3,67	SATISFACTORIO	
27	Instituto Municipal del Deporte, la Recreación y el Turismo de Cajicá	4,49	4,77	4,25	4,87	4,63	ADECUADO	↑
28	Instituto Municipal del Deporte, la Recreación, el Aprovechamiento del Tiempo Libre, la Educación Extraescolar y Educación Física de Sibaté	4,37	4,23	4,59	4,31	4,37	ADECUADO	→
29	Instituto Municipal para el Deporte y la Recreación de Madrid	4,71	4,97	4,66	4,56	4,81	ADECUADO	↑
30	Instituto Municipal para el Deporte, la Recreación, la Educación Física y la Educación Física Extraescolar - Villapinzón	3,76	4,01	3,75	3,81	3,85	SATISFACTORIO	↑
31	Instituto Municipal para la Recreación y el Deporte - Coldeportes Funza	4,03	4,37	3,73	3,62	3,90	SATISFACTORIO	↓
32	Instituto Municipal para la Recreación y el Deporte - Nemocón		4,30	4,27	3,56	4,04	ADECUADO	
33	Instituto Municipal para la Recreación y el Deporte de Cota	4,73	4,94	5,00	5,00	4,98	ADECUADO	↑
34	Instituto Municipal para la Recreación y el Deporte de Pacho	4,83	5,00	4,37	4,06	4,47	ADECUADO	↓
35	Instituto Municipal para la Recreación y el Deporte de Soacha	4,43	4,15	3,67	3,75	3,85	SATISFACTORIO	↓
36	Instituto Municipal para la Recreación y el Deporte de Tenjo	4,13	4,68	4,35	3,43	4,15	ADECUADO	↑
37	Instituto para la Recreación y Deporte de Subachoque	4,71	4,92	4,66	4,56	4,71	ADECUADO	→
38	Junta Municipal de Deportes - Ubalá	3,94	4,34	4,00	3,56	3,96	SATISFACTORIO	↑
39	Junta Municipal de Deportes de Ricaurte - Cundeportes	5,00	4,94	4,84	4,56	4,78	ADECUADO	↓
40	Junta Municipal de Deportes del Municipio de Sesquilé	3,74	4,19	3,90	4,06	4,05	ADECUADO	↑
41	Junta Municipal de Deportes y Recreación - Guataquí	4,33	4,79	4,45	4,43	4,55	ADECUADO	↑
42	Junta Municipal de Ferias y Exposiciones Agropecuarias de Girardot	3,88	3,94	3,82	2,37	3,37	SATISFACTORIO	↓
EMPRESAS INDUSTRIALES Y COMERCIALES DEL ESTADO								
1	E.I.C.E. para el Desarrollo de la Gestión Pública - Chipaque	4,67	4,88	4,66	4,68	4,74	ADECUADO	↑
2	Empresa Comercial y de Servicios Integrados de Funza - En Liquidación	1,00	1,00	1,00	1,00	1,00	INADECUADO	→
3	Empresa de Licores de Cundinamarca	4,67	4,38	4,53	4,25	4,38	ADECUADO	↓
4	Empresa de Servicios Municipales y Regionales	4,53	3,44	3,50	3,00	3,31	SATISFACTORIO	↓

CUNDINAMARCA								
Nº	ENTIDAD	2014	2015				CRITERIO	VAR
		CALIF.	ETAPA REC.	ETAPA REV.	OTROS	CALIF.		
EMPRESAS INDUSTRIALES Y COMERCIALES DEL ESTADO								
5	Empresa Férrea Regional S.A.S.		4,57	3,87	3,43	3,95	SATISFACTORIO	
6	Empresa Industrial, Comercial, Frigorífico y Plaza de Ferias de Zipaquirá	4,74	4,79	4,92	4,75	4,82	ADECUADO	↑
7	Empresa Inmobiliaria de Cundinamarca	4,24	4,49	4,75	4,06	4,43	ADECUADO	↑
8	Fondo de Desarrollo de Proyectos de Cundinamarca	3,83	4,00	3,83	3,81	3,88	SATISFACTORIO	↑
9	Lotería de Cundinamarca	4,42	4,71	4,75	4,68	4,71	ADECUADO	↑
10	Terminal de Transportes de Fusagasugá	4,73	4,66	4,92	4,62	4,73	ADECUADO	→
SOCIEDADES DE ECONOMÍA MIXTA								
1	Catedral de Sal de Zipaquirá S.A. S.E.M.	4,50	4,87	4,43	4,37	4,55	ADECUADO	↑
ENTIDADES FINANCIERAS								
1	Instituto Municipal de Vivienda de Interés Social de Cajicá	4,68	4,77	4,42	4,87	4,68	ADECUADO	→
2	Instituto Municipal de Vivienda Urbana y Rural - La Calera		4,94	4,75	4,93	4,87	ADECUADO	
ENTES AUTÓNOMOS								
1	Universidad de Cundinamarca	4,50	4,87	5,00	4,56	4,81	ADECUADO	↑
EMPRESAS DE SERVICIOS PÚBLICOS								
1	E.S.P. Acueducto, Alcantarillado y Aseo de Tenjo S.A.	4,38	4,79	4,58	4,12	4,49	ADECUADO	↑
2	E.S.P. Aguas de Facatativá, Acueducto, Alcantarillado, Aseo y Servicios Complementarios. E.A.F. S.A.S	4,76	4,78	4,66	4,50	4,64	ADECUADO	↓
3	E.S.P. Aguas y Aseo de Subachoque S.A.	4,69	4,92	4,66	4,56	4,71	ADECUADO	↑
4	E.S.P. de Alcantarillado y Acueducto del Municipio de Ricaurte S.A.S.		4,82	4,35	4,62	4,59	ADECUADO	
5	E.S.P. de Cucunubá S.A.S.	4,57	4,84	4,83	4,12	4,59	ADECUADO	↑
6	E.S.P. de Guatavita S.A.		4,41	4,50	4,06	4,32	ADECUADO	
7	E.S.P. de la Calera	4,76	4,95	4,84	4,75	4,84	ADECUADO	↑
8	E.S.P. de San Antonio del Tequendama S.A.	4,53	4,05	5,00	4,43	4,49	ADECUADO	↓
9	E.S.P. de Sopó	4,57	4,79	4,91	4,56	4,75	ADECUADO	↑
10	E.S.P. de Tabio S.A.	4,87	4,87	5,00	4,75	4,87	ADECUADO	→
11	E.S.P. de Tocancipá S.A.	4,75	4,22	4,37	4,37	4,32	ADECUADO	↓
12	E.S.P. Distribuidora Eléctrica de Cundinamarca S.A.	4,60	4,91	4,67	4,43	4,67	ADECUADO	↑
13	E.S.P. Empresa de Acueducto Alcantarillado y Aseo del Municipio de Beltrán S.A.S		4,04	4,08	3,75	3,95	SATISFACTORIO	
14	E.S.P. Empresa de Acueducto y Alcantarillado - Mosquera	4,45	4,77	4,58	4,43	4,59	ADECUADO	↑
15	E.S.P. Empresa de Acueducto y Alcantarillado y Aseo de Madrid	4,79	4,92	4,84	5,00	4,92	ADECUADO	↑
16	E.S.P. Empresa de Acueducto y Alcantarillado Zipaquirá	4,87	4,91	4,84	4,93	4,89	ADECUADO	↑
17	E.S.P. Empresa de Acueducto, Alcantarillado y Aseo - La Vega		4,90	4,91	4,87	4,89	ADECUADO	
18	E.S.P. Empresa de Acueducto, Alcantarillado y Aseo de Choachí	4,85	5,00	4,66	4,56	4,74	ADECUADO	↓
19	E.S.P. Empresa de Acueducto, Alcantarillado y Aseo de Guasca S.A.	4,86	4,78	4,50	4,12	4,46	ADECUADO	↓
20	E.S.P. Empresa de Acueducto, Alcantarillado y Aseo de Silvania S.A.	4,18	4,97	4,77	4,93	4,89	ADECUADO	↑
21	E.S.P. Empresa de Acueducto, Alcantarillado y Aseo del Rosal S.A.	4,76	4,94	4,67	4,81	4,80	ADECUADO	↑

CUNDINAMARCA								
Nº	ENTIDAD	2014	2015				CRITERIO	VAR
		CALIF.	ETAPA REC.	ETAPA REV.	OTROS	CALIF.		
EMPRESAS DE SERVICIOS PÚBLICOS								
22	E.S.P. Empresa de Acueducto, Alcantarillado y Aseo -Funza		5,00	5,00	5,00	5,00	ADECUADO	
23	E.S.P. Empresa de Energía de Cundinamarca S.A.	4,20	3,90	4,14	4,06	4,03	ADECUADO	↓
24	E.S.P. Empresa de Servicios de Acueducto, Alcantarillado y Aseo de Apulo S.A.	3,56	3,61	3,83	3,25	3,56	SATISFACTORIO	→
25	E.S.P. Empresa de Servicios del Gualivá S.A.S	4,48	4,92	4,92	4,81	4,88	ADECUADO	↑
26	E.S.P. Empresa de Servicios Públicos de Cajicá S.A.	4,40	4,20	3,92	4,12	4,08	ADECUADO	↓
27	E.S.P. Empresa de Servicios Públicos de Guaduas S.A. - Aguas del Capira	3,35	3,95	4,53	4,00	4,16	ADECUADO	↑
28	E.S.P. Empresa de Servicios Públicos de Villeta	4,75	4,90	4,61	4,75	4,75	ADECUADO	→
29	E.S.P. Empresa de Servicios Públicos del Municipio Villa de San Diego de Ubaté S.A.		3,99	4,43	4,00	4,14	ADECUADO	
30	E.S.P. Empresa de Servicios Públicos Domiciliarios - Sibaté	5,00	5,00	5,00	5,00	5,00	ADECUADO	→
31	E.S.P. Empresa de Servicios Públicos Domiciliarios Cáqueza S.A.		4,58	4,34	4,00	4,30	ADECUADO	
32	E.S.P. Empresa de Servicios Públicos Domiciliarios del Municipio de Pacho	4,31	4,72	4,52	4,43	4,55	ADECUADO	↑
33	E.S.P. Empresa de Servicios Públicos Domiciliarios Paratebueno	4,27	4,39	4,36	3,87	4,20	ADECUADO	↓
34	E.S.P. Empresa de Servicios Públicos Puerto Salgar		3,54	3,46	3,31	3,43	SATISFACTORIO	
35	E.S.P. Empresa de Servicios Públicos Solidarios de Chía	4,62	4,59	4,75	4,68	4,67	ADECUADO	↑
36	E.S.P. Empresa Regional Aguas del Tequendama S.A.	4,84	4,94	5,00	4,87	4,93	ADECUADO	↑
37	E.S.P. Empresas Públicas de Cundinamarca S.A.	4,40	4,49	4,53	4,56	4,52	ADECUADO	↑
38	E.S.P. Empresas Públicas de Facatativá	4,23	4,36	3,89	3,87	4,04	ADECUADO	↓
39	E.S.P. Empresas Públicas de Nilo S.A.S.	3,64	4,71	4,75	4,00	4,48	ADECUADO	↑
40	E.S.P. Empresas Públicas Municipales de Sibaté S.C.A.	4,96	5,00	4,91	4,93	4,94	ADECUADO	↓
41	E.S.P. Emsercota S.A.	4,52	4,79	4,60	3,81	4,40	ADECUADO	↓
42	E.S.P. Hydros Mosquera S. en C.A.		4,68	5,00	4,37	4,68	ADECUADO	
43	E.S.P. Tocagua	3,67	3,61	3,83	3,25	3,56	SATISFACTORIO	↓
44	Empresas de Servicios Públicos Municipales de Fusagasugá	4,66	4,36	4,60	4,43	4,46	ADECUADO	↓
EMPRESAS SOCIALES DEL ESTADO								
1	E.S.E. Centro de Salud - Cucunubá	4,54	4,78	4,60	4,18	4,52	ADECUADO	↓
2	E.S.E. Centro de Salud de Fosca - Cundinamarca	3,51	3,47	3,27	2,87	3,20	SATISFACTORIO	↓
3	E.S.E. Centro de Salud de Ricaurte	3,45	4,41	4,22	4,12	4,25	ADECUADO	↑
4	E.S.E. Centro de Salud de Suesca	4,37	4,67	4,91	4,75	4,77	ADECUADO	↑
5	E.S.E. Centro de Salud de Tausa	4,10	4,63	4,36	4,43	4,47	ADECUADO	↑
6	E.S.E. Centro de Salud San Francisco de Sales	3,56	4,16	3,52	3,81	3,83	SATISFACTORIO	↑
7	E.S.E. Centro de Salud San José - Nimaima	3,93	3,94	4,07	3,93	3,98	SATISFACTORIO	↑
8	E.S.E. Centro de Salud Timoteo Riveros Cubillos	4,25	4,34	4,45	3,62	4,13	ADECUADO	↓
9	E.S.E. Empresa de Salud de Soacha	4,29	4,73	4,29	4,06	4,36	ADECUADO	↑
10	E.S.E. Empresa Social del Estado Hospital San Antonio - Anolaima	3,41	3,99	4,14	3,37	3,83	SATISFACTORIO	↑
11	E.S.E. Hospital de Girardot	3,92	4,74	4,04	3,81	4,19	ADECUADO	↑
12	E.S.E. Hospital Diógenes Troncoso - Puerto Salgar	3,07	4,01	3,41	2,93	3,45	SATISFACTORIO	↑
13	E.S.E. Hospital Divino Salvador - Sopó	4,69	4,73	4,52	4,50	4,58	ADECUADO	↓

CUNDINAMARCA								
Nº	ENTIDAD	2014	2015				CRITERIO	VAR
		CALIF.	ETAPA REC.	ETAPA REV.	OTROS	CALIF.		
EMPRESAS SOCIALES DEL ESTADO								
14	E.S.E. Hospital el Salvador de Ubaté	4,67	4,57	4,75	3,93	4,41	ADECUADO	↓
15	E.S.E. Hospital Hilario Lugo - Sasaima	4,32	4,73	4,75	3,75	4,41	ADECUADO	↑
16	E.S.E. Hospital Ismael Silva - Silvania	4,32	3,83	3,84	3,87	3,84	SATISFACTORIO	↓
17	E.S.E. Hospital Marco Felipe Afanador de Tocaima	4,68	4,90	4,91	4,31	4,90	ADECUADO	↑
18	E.S.E. Hospital Mario Gaitán Yanguas - Soacha	4,42	4,53	4,53	4,31	4,45	ADECUADO	↑
19	E.S.E. Hospital Nuestra Señora de las Mercedes Funza	3,38	3,40	3,37	3,06	3,27	SATISFACTORIO	↓
20	E.S.E. Hospital Nuestra Señora del Carmen - El Colegio	4,53	4,04	4,30	3,62	3,98	SATISFACTORIO	↓
21	E.S.E. Hospital Nuestra Señora del Carmen - Tabio	4,00	4,18	4,08	3,75	4,00	SATISFACTORIO	→
22	E.S.E. Hospital Nuestra Señora del Pilar de Medina	4,63	5,00	4,75	4,68	4,81	ADECUADO	↑
23	E.S.E. Hospital Pedro León - La Mesa	4,75	4,88	4,91	4,75	4,85	ADECUADO	↑
24	E.S.E. Hospital Profesor Jorge Cavellier	3,79	4,51	4,45	3,62	4,19	ADECUADO	↑
25	E.S.E. Hospital Salazar de Villeta	4,35	4,55	4,43	3,81	4,26	ADECUADO	↓
26	E.S.E. Hospital San Antonio - Arbeláez	4,76	4,72	4,77	4,75	4,74	ADECUADO	↓
27	E.S.E. Hospital San Antonio - Guatavita	3,90	4,43	4,29	3,62	4,11	ADECUADO	↑
28	E.S.E. Hospital San Antonio de Chía	4,99	4,97	4,83	4,93	4,91	ADECUADO	↓
29	E.S.E. Hospital San Antonio de Sesquillé	4,46	4,54	4,67	4,12	4,44	ADECUADO	↓
30	E.S.E. Hospital San Antonio del Tequendama I Nivel	4,14	4,20	4,15	4,06	4,13	ADECUADO	↓
31	E.S.E. Hospital San Francisco - Gachetá	4,36	4,71	4,84	4,43	4,66	ADECUADO	↑
32	E.S.E. Hospital San Francisco de Viotá	4,72	4,84	4,84	4,50	4,84	ADECUADO	↑
33	E.S.E. Hospital San José - Guachetá		4,25	4,45	4,18	4,29	ADECUADO	
34	E.S.E. Hospital San José de Guaduas	4,13	3,89	4,07	4,00	3,98	SATISFACTORIO	↓
35	E.S.E. Hospital San José de la Palma		3,73	3,30	3,31	3,44	SATISFACTORIO	
36	E.S.E. Hospital San Martín de Porres - Chocontá	4,05	4,52	4,29	4,18	4,33	ADECUADO	↑
37	E.S.E. Hospital San Rafael - Cáqueza	4,47	4,59	4,58	4,06	4,41	ADECUADO	↓
38	E.S.E. Hospital San Rafael - Facatativá	4,18	4,25	4,29	4,06	4,20	ADECUADO	↑
39	E.S.E. Hospital San Rafael - Fusagasugá	3,99	4,22	4,22	3,43	3,95	SATISFACTORIO	↓
40	E.S.E. Hospital San Rafael - Pacho	3,27	3,89	3,91	4,00	3,93	SATISFACTORIO	↑
41	E.S.E. Hospital San Vicente de Paul - Fómeque	4,60	4,34	4,52	3,50	4,12	ADECUADO	↓
42	E.S.E. Hospital San Vicente de Paul - Nemocón	4,80	4,86	4,91	4,75	4,84	ADECUADO	↑
43	E.S.E. Hospital San Vicente de Paul - San Juan de Río seco	3,27	4,09	4,50	4,12	4,23	ADECUADO	↑
44	E.S.E. Hospital Santa Matilde - Madrid	4,22	4,09	4,50	4,12	4,23	ADECUADO	↑
45	E.S.E. Hospital Santa Rosa - Tenjo	3,97	4,09	4,07	3,75	3,97	SATISFACTORIO	→
46	E.S.E. Hospital Universitario de La Samaritana	3,96	4,16	4,00	3,18	3,78	SATISFACTORIO	↓
47	E.S.E. María Auxiliadora del Municipio de Mosquera - Cundinamarca	4,59	4,70	4,67	4,37	4,58	ADECUADO	↓
ENTIDADES DE SEGURIDAD SOCIAL								
1	E.P.S. Convida	3,93	4,30	4,23	3,75	4,09	ADECUADO	↑
2	U.A.E. de Pensiones del Departamento de Cundinamarca		4,07	4,37	4,31	4,25	ADECUADO	
HOSPITAL								
1	Hospital Local Habacuc Calderón - Carmen de Carupa		4,62	4,61	4,62	4,61	ADECUADO	



CONTADURÍA
GENERAL DE LA NACIÓN

BOGOTÁ D.C.



BOGOTÁ D.C.								
Nº	ENTIDAD	2014	2015				CRITERIO	VAR
		CALIF.	ETAPA REC.	ETAPA REV.	OTROS	CALIF.		
ADMINISTRACIÓN CENTRAL								
1	Bogotá D.C.	4,59	4,80	4,46	4,31	4,52	ADECUADO	↓
ENTES DESCENTRALIZADOS								
1	Corporación para el Desarrollo y la Productividad de Bogotá Región	5,00	5,00	5,00	5,00	5,00	ADECUADO	→
2	Fondo de Vigilancia y Seguridad de Bogotá D.C.	4,36	4,24	4,11	4,56	4,30	ADECUADO	↓
3	Fondo Financiero Distrital de Salud	4,47	3,64	3,84	3,62	3,70	SATISFACTORIO	↓
4	Fundación Gilberto Alzate Avendaño	3,25	4,32	4,04	3,81	4,05	ADECUADO	↑
5	Instituto de Desarrollo Urbano	4,55	4,63	4,75	4,50	4,62	ADECUADO	↑
6	Instituto Distrital de Gestión de Riesgos y Cambio Climático	4,31	4,63	4,22	4,31	4,38	ADECUADO	↑
7	Instituto Distrital de la Participación y Acción Comunal	4,43	4,21	3,86	3,93	4,00	SATISFACTORIO	↓
8	Instituto Distrital de las Artes	2,94	3,98	3,52	3,62	3,70	SATISFACTORIO	↑
9	Instituto Distrital de Patrimonio Cultural	3,93	4,53	4,75	3,93	4,40	ADECUADO	↑
10	Instituto Distrital de Turismo	4,31	4,66	4,50	4,31	4,49	ADECUADO	↑
11	Instituto Distrital para la Protección de la Niñez y de la Juventud	4,68	4,68	4,83	4,31	4,60	ADECUADO	↓
12	Instituto Distrital para la Recreación y el Deporte	4,93	4,28	3,78	4,06	4,04	ADECUADO	↓
13	Instituto para la Economía Social	3,42	4,00	3,96	3,00	3,65	SATISFACTORIO	↑
14	Instituto para la Investigación Educativa y el Desarrollo Pedagógico	4,54	4,57	4,67	4,37	4,53	ADECUADO	↓
15	Jardín Botánico de Bogotá José Celestino Mutis	4,51	4,09	4,45	3,75	4,09	ADECUADO	↓
16	Orquesta Filarmónica de Bogotá	4,57	4,63	4,37	4,37	4,45	ADECUADO	↓
17	U.A.E. de Catastro Distrital	4,78	4,90	4,68	4,75	4,77	ADECUADO	↓
18	U.A.E. de Rehabilitación y Mantenimiento Vial	4,65	4,55	4,84	4,56	4,65	ADECUADO	→
19	U.A.E. de Servicios Públicos - Bogotá	4,79	4,76	4,75	4,62	4,71	ADECUADO	↓
EMPRESAS INDUSTRIALES Y COMERCIALES DEL ESTADO								
1	Canal Capital	4,07	3,96	3,53	3,37	3,62	SATISFACTORIO	↓
2	EEB Gas S.A.S.	4,60	4,91	4,67	4,43	4,67	ADECUADO	↑
3	Empresa de Renovación Urbana de Bogotá	3,99	4,70	4,21	4,06	4,32	ADECUADO	↑
4	Empresa de Transporte del Tercer Milenio Transmilenio S.A.	4,61	4,68	5,00	4,31	4,66	ADECUADO	↑
5	Lotería de Bogotá	4,60	4,51	4,60	4,25	4,45	ADECUADO	↓
SOCIEDADES DE ECONOMÍA MIXTA								
1	Terminal de Transporte S.A.	4,94	4,91	4,66	4,31	4,62	ADECUADO	↓
ENTIDADES FINANCIERAS								
1	Caja de Vivienda Popular	4,36	4,57	4,77	4,31	4,55	ADECUADO	↑
2	Metrovivienda	4,19	4,44	4,84	4,43	4,57	ADECUADO	↑
ENTES AUTÓNOMOS								
1	Universidad Distrital Francisco José de Caldas	3,30	3,63	3,66	3,18	3,49	SATISFACTORIO	↑
ENTIDADES DE SEGURIDAD SOCIAL								
1	E.P.S.S. Capital Salud S.A.S.		4,45	4,91	4,31	4,55	ADECUADO	
1	Fondo de Prestaciones Económicas, Cesantías y Pensiones	4,84	4,77	4,68	4,56	4,67	ADECUADO	↓
EMPRESAS DE SERVICIOS PÚBLICOS								
1	E.S.P. Aguas de Bogotá S.A.	3,54	3,96	3,90	3,50	3,78	SATISFACTORIO	↑
2	E.S.P. Colvatel S.A.	4,34	4,09	4,75	4,12	4,32	ADECUADO	↓
3	E.S.P. Empresa de Acueducto y Alcantarillado de Bogotá	4,26	4,75	5,00	4,50	4,75	ADECUADO	↑
4	E.S.P. Empresa de Energía de Bogotá S.A.	4,86	4,89	4,92	4,75	4,85	ADECUADO	↓

BOGOTÁ D.C.								
Nº	ENTIDAD	2014	2015				CRITERIO	VAR
		CALIF.	ETAPA REC.	ETAPA REV.	OTROS	CALIF.		
EMPRESAS DE SERVICIOS PÚBLICOS								
5	E.S.P. Empresa de Telecomunicaciones de Bogotá S.A.	4,53	4,23	4,70	4,06	4,33	ADECUADO	↓
6	E.S.P. Gestaguas S.A.		4,68	5,00	4,37	4,68	ADECUADO	
7	Skynet de Colombia S.A. E.S.P.	3,84	3,90	3,90	3,37	3,72	SATISFACTORIO	↓
EMPRESAS DE SOCIALES DEL ESTADO								
1	E.S.E Hospital Chapinero	4,81	5,00	4,85	4,93	4,92	ADECUADO	↑
2	E.S.E. Hospital Centro Oriente	4,43	4,48	4,83	3,81	4,37	ADECUADO	↓
3	E.S.E. Hospital de Bosa	4,01	3,84	4,04	3,43	3,77	SATISFACTORIO	↓
4	E.S.E. Hospital de Meissen	3,68	3,81	3,67	3,25	3,57	SATISFACTORIO	↓
5	E.S.E. Hospital de Suba	4,50	4,56	4,84	4,50	4,63	ADECUADO	↑
6	E.S.E. Hospital de Usaquén	4,49	4,58	4,83	4,50	4,63	ADECUADO	↑
7	E.S.E. Hospital de Usme	4,71	4,80	4,84	4,81	4,81	ADECUADO	↑
8	E.S.E. Hospital del Sur	3,99	4,66	4,45	4,31	4,47	ADECUADO	↑
9	E.S.E. Hospital el Tunal	3,71	4,43	4,30	3,68	4,13	ADECUADO	↑
10	E.S.E. Hospital Engativá	4,48	4,62	4,58	4,37	4,52	ADECUADO	↑
11	E.S.E. Hospital Fontibón	4,24	4,53	3,98	3,87	4,12	ADECUADO	↓
12	E.S.E. Hospital La Victoria	4,94	4,97	4,92	4,93	4,94	ADECUADO	→
13	E.S.E. Hospital Nazareth	4,90	4,95	4,92	4,87	4,91	ADECUADO	↑
14	E.S.E. Hospital Occidente - Kennedy	4,09	4,21	4,07	4,00	4,09	ADECUADO	→
15	E.S.E. Hospital Pablo VI - Bosa	4,83	4,56	4,85	4,31	4,57	ADECUADO	↓
16	E.S.E. Hospital Rafael Uribe Uribe	4,60	4,70	4,36	4,12	4,39	ADECUADO	↓
17	E.S.E. Hospital San Blas II	4,03	3,91	4,08	3,43	3,80	SATISFACTORIO	↓
18	E.S.E. Hospital San Cristóbal - Bogotá	4,11	4,55	4,43	4,25	4,41	ADECUADO	↑
19	E.S.E. Hospital Santa Clara	4,66	4,91	4,84	4,68	4,81	ADECUADO	↑
20	E.S.E. Hospital Simón Bolívar	2,96	2,91	3,43	2,81	3,05	SATISFACTORIO	↑
21	E.S.E. Hospital Tunjuelito	4,33	4,68	4,58	4,06	4,44	ADECUADO	↑
22	E.S.E. Hospital Vistahermosa	4,84	4,86	4,85	4,87	4,86	ADECUADO	↑

Espacio en blanco



GUAINÍA							
Nº	ENTIDAD	2014	2015			CRITERIO	VAR
		CALIF.	ETAPA REC.	ETAPA REV.	OTROS		
ADMINISTRACIÓN CENTRAL							
1	Departamento del Guainía	3,91	4,17	4,28	3,62	4,02	ADECUADO ↑
2	Puerto Inírida	4,09	3,41	3,36	3,68	3,48	SATISFACTORIO ↓
EMPRESAS DE SERVICIOS PÚBLICOS							
1	E.S.P. Empresa de Energía del Guainía - La Ceiba S.A.	3,47	3,67	2,92	3,37	3,32	SATISFACTORIO ↓
EMPRESAS SOCIALES DEL ESTADO							
1	E.S.E. Hospital Departamental Manuel Elkin Patarroyo - Guainía	3,92	4,11	3,98	3,68	3,92	SATISFACTORIO →



CONTADURÍA
GENERAL DE LA NACIÓN

DEPARTAMENTO DE
GUAJIRA



LA GUAJIRA								
Nº	ENTIDAD	2014	2015				CRITERIO	VAR
		CALIF.	ETAPA REC.	ETAPA REV.	OTROS	CALIF.		
ADMINISTRACIÓN CENTRAL								
1	Albania - Guajira		4,61	3,82	3,50	3,97	SATISFACTORIO	
2	Barrancas	4,35	4,71	4,59	4,06	4,45	ADECUADO	↑
3	Departamento de la Guajira	3,70	4,14	3,67	3,56	3,79	SATISFACTORIO	↑
4	Dibulla	3,60	4,06	4,15	3,68	3,96	SATISFACTORIO	↑
5	Distracción	4,58	3,72	3,30	3,06	3,36	SATISFACTORIO	↓
6	El Molino	3,87	3,86	3,84	3,93	3,87	SATISFACTORIO	→
7	Fonseca	4,34	4,59	4,18	3,75	4,17	ADECUADO	↓
8	Hato Nuevo	4,63	4,72	4,84	4,37	4,64	ADECUADO	↑
9	La Jagua del Pilar		3,79	3,83	3,62	3,74	SATISFACTORIO	
10	Maicao	4,45	4,00	4,00	4,00	4,00	SATISFACTORIO	↓
11	Manaure	3,76	4,55	4,11	3,25	3,97	SATISFACTORIO	↑
12	Riohacha	3,71	3,30	3,20	3,18	3,22	SATISFACTORIO	↓
13	San Juan del Cesar	4,23	3,81	3,91	3,62	3,78	SATISFACTORIO	↓
14	Uribia	3,75	4,31	3,75	3,68	3,91	SATISFACTORIO	↑
15	Urumita	3,85	3,90	3,84	3,56	3,76	SATISFACTORIO	↓
16	Villanueva - Guajira	3,86	3,89	3,83	4,06	3,92	SATISFACTORIO	↑
ENTES DESCENTRALIZADOS								
1	Instituto de Tránsito y Transporte Municipal de Riohacha	4,15	3,91	4,05	2,93	3,63	SATISFACTORIO	↓
2	Instituto Departamental de Deportes de la Guajira	3,12	4,11	4,17	2,93	3,73	SATISFACTORIO	↑
ENTES AUTÓNOMOS								
1	Universidad de la Guajira	4,75	4,80	5,00	4,93	4,91	ADECUADO	↑
ENTIDADES DE SEGURIDAD SOCIAL								
1	E.P.S.I. Anas Wayuu	4,44	4,72	4,85	4,62	4,73	ADECUADO	↑
HOSPITALES								
1	I.P.S. Asociación de Autoridades Tradicionales Wayuu Sumuywajat		4,74	4,66	3,87	4,42	ADECUADO	
2	I.P.S. Asociación de Cabildos y/o Autoridades Tradicionales de la Guajira	4,46	3,98	4,00	3,87	3,95	SATISFACTORIO	↓
3	I.P.S. Indígena Erejeeria Wayuu	4,84	4,45	4,29	3,81	4,18	ADECUADO	↓
4	I.P.S.I. Anashiwaya		4,48	4,45	4,37	4,43	ADECUADO	
5	I.P.S.I. Supula Wayuu		4,45	4,35	4,06	4,28	ADECUADO	
6	I.P.S.I. Unidad Médica Wayuu Anouta Wakuaiipa	3,20	4,05	3,59	3,56	3,73	SATISFACTORIO	↑
EMPRESAS SOCIALES DEL ESTADO								
1	E.S.E. Hospital Barrancas	4,95	5,00	4,85	4,93	4,92	ADECUADO	↓
2	E.S.E. Hospital Donaldo Saúl Morón Manjarrez - Jagua del Pilar	4,03	4,13	3,98	4,00	4,03	ADECUADO	→
3	E.S.E. Hospital Local Santa Rita de Cassia	4,81	5,00	5,00	4,56	4,85	ADECUADO	↑
4	E.S.E. Hospital Nazareth - Uribia	2,65	3,76	3,04	3,31	3,37	SATISFACTORIO	↑
5	E.S.E. Hospital Nuestra Señora del Perpetuo Socorro de Uribia - Guajira	4,17	4,45	4,37	3,56	4,12	ADECUADO	↓
6	E.S.E. Hospital San Agustín - Fonseca	3,90	4,06	3,90	3,50	3,82	SATISFACTORIO	↓
7	E.S.E. Hospital San Lucas - El Molino	4,31	4,73	4,75	4,31	4,59	ADECUADO	↑
8	E.S.E. Hospital San Rafael - Albania	4,01	4,52	4,11	3,50	4,04	ADECUADO	↑
9	E.S.E. Hospital San Rafael Nivel II	4,05	4,05	4,17	3,43	3,88	SATISFACTORIO	↓
10	E.S.E. Hospital Santa Cruz - Urumita	4,33	4,83	4,75	4,62	4,73	ADECUADO	↑

LA GUAJIRA								
Nº	ENTIDAD	2014	2015				CRITERIO	VAR
		CALIF.	ETAPA REC.	ETAPA REV.	OTROS	CALIF.		
EMPRESAS SOCIALES DEL ESTADO								
11	E.S.E. Hospital Santa Teresa de Jesús de Ávila - Dibulla	3,65	3,77	4,32	3,06	3,71	SATISFACTORIO	↑
12	E.S.E. Hospital Santo Tomás - Villanueva	4,58	4,68	4,75	4,62	4,68	ADECUADO	↑
13	I.P.S.I. Karaquita		3,89	3,66	3,31	3,62	SATISFACTORIO	
EMPRESAS DE SERVICIOS PÚBLICOS								
1	E.S.P. Empresa de Acueducto, Alcantarillado y Aseo del Municipio de Dibulla S.A.		4,57	4,43	3,75	4,25	ADECUADO	

Espacio en blanco



CONTADURÍA
GENERAL DE LA NACIÓN

DEPARTAMENTO DE
GUAVIARE



GUAVIARE								
Nº	ENTIDAD	2014	2015				CRITERIO	VAR
		CALIF.	ETAPA REC.	ETAPA REV.	OTROS	CALIF.		
ADMINISTRACIÓN CENTRAL								
1	Calamar - Guaviare	3,91	4,00	3,98	4,00	3,99	SATISFACTORIO	↑
2	Departamento del Guaviare	4,10	4,89	4,34	4,25	4,49	ADECUADO	↑
3	El Retorno	4,44	4,64	4,75	3,93	4,44	ADECUADO	→
4	Miraflores - Guaviare	4,36	3,93	4,15	3,81	3,96	SATISFACTORIO	↓
5	San José del Guaviare	4,31	4,87	4,34	4,06	4,42	ADECUADO	↑
ENTES DESCENTRALIZADOS								
1	Fondo Mixto para la Promoción de la Cultura y las Artes - Guaviare		3,18	2,83	2,06	2,69	DEFICIENTE	
ENTIDADES FINANCIERAS								
1	Instituto de Fomento y Desarrollo Económico del Guaviare	4,70	4,79	4,75	4,56	4,70	ADECUADO	→
EMPRESAS DE SERVICIOS PÚBLICOS								
1	E.S.P. Empresa de Acueducto y Alcantarillado de San José del Guaviare	4,83	5,00	4,91	4,81	4,90	ADECUADO	↑
2	E.S.P. Empresa de Energía Eléctrica del Departamento del Guaviare S.A.	4,85	4,91	4,85	4,75	4,83	ADECUADO	↓
EMPRESAS SOCIALES DEL ESTADO								
1	E.S.E. Hospital San José - San José del Guaviare	4,19	4,38	4,50	4,37	4,41	ADECUADO	↑
2	E.S.E. Red de Servicios de Salud de Primer Nivel - Guaviare	4,64	4,84	4,83	4,81	4,82	ADECUADO	↑

Espacio en blanco



HUILA								
Nº	ENTIDAD	2014	2015				CRITERIO	VAR
		CALIF.	ETAPA REC.	ETAPA REV.	OTROS	CALIF.		
ADMINISTRACIÓN CENTRAL								
1	Acevedo	4,50	4,00	4,00	4,00	4,00	SATISFACTORIO	↓
2	Aipe	3,76	3,88	3,91	3,50	3,76	SATISFACTORIO	→
3	Algeciras	4,34	4,34	4,59	3,93	4,28	ADECUADO	↓
4	Altamira	3,84	3,75	3,91	3,87	3,84	SATISFACTORIO	→
5	Baraya	4,34	4,58	4,45	4,06	4,36	ADECUADO	↑
6	Campoalegre	4,10	4,47	4,14	3,93	4,18	ADECUADO	↑
7	Colombia	4,41	4,37	4,66	4,18	4,40	ADECUADO	↓

HUILA								
Nº	ENTIDAD	2014	2015				CRITERIO	VAR
		CALIF.	ETAPA REC.	ETAPA REV.	OTROS	CALIF.		
ADMINISTRACIÓN CENTRAL								
8	Departamento del Huila	4,90	5,00	5,00	5,00	5,00	ADECUADO	↑
9	El Agrado	4,00	4,00	4,00	4,00	4,00	SATISFACTORIO	→
10	El Pital	4,19	4,00	4,00	4,00	4,00	SATISFACTORIO	↓
11	Elías	4,92	3,81	2,91	2,87	3,19	SATISFACTORIO	↓
12	Garzón	4,87	4,79	4,75	4,31	4,61	ADECUADO	↓
13	Gigante	4,00	4,00	4,00	4,00	4,00	SATISFACTORIO	→
14	Guadalupe - Huila	3,74	4,36	3,23	3,62	3,73	SATISFACTORIO	↓
15	Hobo	4,28	4,40	4,59	3,68	4,22	ADECUADO	↓
16	Iquira	3,74	3,79	3,75	3,68	3,74	SATISFACTORIO	→
17	Isnos	4,67	4,84	4,75	4,50	4,69	ADECUADO	↑
18	La Argentina	4,33	4,58	4,91	4,00	4,49	ADECUADO	↑
19	La Plata	4,97	4,97	4,91	5,00	4,96	ADECUADO	↓
20	Nátaga	4,21	4,15	4,00	3,93	4,02	ADECUADO	↓
21	Neiva	4,10	4,18	4,28	4,18	4,21	ADECUADO	↑
22	Oporapa		4,86	5,00	5,00	4,95	ADECUADO	
23	Paicol	4,52	4,91	4,92	4,50	4,77	ADECUADO	↑
24	Palermo	4,52	4,62	5,00	4,50	4,70	ADECUADO	↑
25	Palestina - Huila	4,43	4,86	5,00	4,75	4,87	ADECUADO	↑
26	Pitalito	4,54	4,89	4,66	4,62	4,72	ADECUADO	↑
27	Rivera	4,57	3,97	3,52	3,06	3,51	SATISFACTORIO	↓
28	Saladoblanco	5,00	5,00	5,00	5,00	5,00	ADECUADO	→
29	San Agustín	4,20	4,73	4,67	4,37	4,59	ADECUADO	↑
30	Santa María - Huila	4,30	4,63	4,27	4,18	4,36	ADECUADO	↑
31	Suaza	4,95	4,84	4,75	4,68	4,75	ADECUADO	↓
32	Tárqui	3,57	3,93	4,46	2,68	3,69	SATISFACTORIO	↑
33	Tello	4,39	4,41	4,59	4,12	4,37	ADECUADO	↓
34	Teruel	3,96	3,94	3,66	3,62	3,74	SATISFACTORIO	↓
35	Tesalia	4,91	5,00	5,00	4,75	4,91	ADECUADO	→
36	Timaná		4,58	4,50	4,25	4,44	ADECUADO	
37	Villavieja	4,27	4,17	4,59	4,06	4,27	ADECUADO	→
38	Yaguará	4,00	4,30	4,29	4,00	4,19	ADECUADO	↑
ENTES DESCENTRALIZADOS								
1	Fondo Mixto de Promoción de la Cultura y las Artes del Huila		4,40	4,14	4,00	4,18	ADECUADO	
2	Instituto de Cultura, Recreación y Deporte del Municipio de Pitalito		4,36	4,42	4,31	4,36	ADECUADO	
3	Instituto de Tránsito y Transporte de Pitalito	4,82	4,62	4,52	4,87	4,67	ADECUADO	↓
4	Instituto de Tránsito y Transporte del Huila	4,90	4,93	5,00	4,87	4,93	ADECUADO	↑
5	Instituto Departamental del Deporte y la Recreación	4,58	4,84	3,89	4,00	4,24	ADECUADO	↓
6	Instituto Municipal de Tránsito y Transporte de Campoalegre - Huila		4,26	4,23	3,68	4,05	ADECUADO	
EMPRESAS INDUSTRIALES Y COMERCIALES DEL ESTADO								
1	Empresa Lotería y Juego de Apuestas Permanentes del Departamento del Huila	4,36	4,48	4,45	3,93	4,28	ADECUADO	↓
2	Sistema Estratégico de Transporte Público de Neiva S.A.S	4,02	4,38	3,89	3,31	3,86	SATISFACTORIO	↓
SOCIEDADES DE ECONOMÍA MIXTA								
1	Agroempresarial S.A.	4,43	4,67	4,53	4,43	4,54	ADECUADO	↑

HUILA								
Nº	ENTIDAD	2014	2015				CRITERIO	VAR
		CALIF.	ETAPA REC.	ETAPA REV.	OTROS	CALIF.		
SOCIEDADES DE ECONOMÍA MIXTA								
2	Empresa Forestal del Huila S.A.		4,66	4,91	4,25	4,60	ADECUADO	
3	Química Integrada S.A.	4,26	4,26	4,21	3,75	4,07	ADECUADO	↓
4	Terminal de Transportes de Pitalito S.A.	4,71	4,83	4,68	4,68	4,73	ADECUADO	↑
ENTIDADES FINANCIERAS								
1	Instituto Financiero del Huila	3,76	3,92	3,77	3,62	3,77	SATISFACTORIO	↑
EMPRESAS DE SERVICIOS PÚBLICOS								
1	E.S.P. Aguas y Aseo de El Pital S.A.	4,44	4,40	4,45	4,56	4,47	ADECUADO	↑
2	E.S.P. Aguas y Aseo del Macizo S.A.	4,57	4,74	4,36	4,62	4,57	ADECUADO	→
3	E.S.P. Biorgánicos del Sur del Huila S.A.	4,71	4,77	4,75	4,62	4,71	ADECUADO	→
4	E.S.P. de Baraya	4,07	4,29	4,36	3,56	4,07	ADECUADO	→
5	E.S.P. Empresa de Acueducto, Alcantarillado y Aseo de Guadalupe S.A.	3,84	3,79	3,46	3,50	3,58	SATISFACTORIO	↓
6	E.S.P. Empresa de Acueducto, Alcantarillado y Aseo de Saladoblanco S.A.	3,65	3,83	3,83	3,31	3,65	SATISFACTORIO	→
7	E.S.P. Empresa de Servicios Públicos La Plata Huila	4,61	4,84	4,18	4,37	4,46	ADECUADO	↓
8	E.S.P. Empresas del Pueblo y para el Pueblo de Gigante S.A.	4,56	4,02	4,00	4,00	4,00	SATISFACTORIO	↓
9	E.S.P. Empresas Públicas de Acevedo S.A.	4,14	4,50	4,28	3,37	4,05	ADECUADO	↓
10	E.S.P. Empresas Públicas de Aipe S.A.	4,60	4,66	4,68	4,56	4,63	ADECUADO	↑
11	E.S.P. Empresas Públicas de Algeciras S.A.	4,49	4,33	4,37	3,93	4,21	ADECUADO	↓
12	E.S.P. Empresas Públicas de Hobo S.A.	4,56	4,89	4,75	4,00	4,54	ADECUADO	↓
13	E.S.P. Empresas Públicas de Íquira S.A.	3,81	4,16	3,77	3,43	3,78	SATISFACTORIO	↓
14	E.S.P. Empresas Públicas de la Argentina S.A.	4,39	4,63	4,42	4,12	4,39	ADECUADO	→
15	E.S.P. Empresas Públicas de Rivera S.A.		3,94	4,00	3,62	3,85	SATISFACTORIO	
16	E.S.P. Empresas Públicas de Suaza S.A.	4,05	4,18	3,98	4,12	4,09	ADECUADO	↑
17	E.S.P. Empresas Públicas de Teruel S.A.	4,27	4,60	4,77	4,50	4,62	ADECUADO	↑
18	E.S.P. Empresas Públicas de Tesalia S.A.		4,80	4,75	4,43	4,66	ADECUADO	
19	E.S.P. Empresas Públicas de Timaná S.A.		4,53	4,67	4,68	4,62	ADECUADO	
20	E.S.P. Empresas Públicas de Yaguará S.A.	4,02	3,97	3,91	4,06	3,98	SATISFACTORIO	↓
21	E.S.P. San Agustín	4,46	4,81	4,91	4,31	4,67	ADECUADO	↑
22	E.S.P. Servicios Públicos de Campoalegre S.A.	4,84	3,81	3,53	3,43	3,59	SATISFACTORIO	↓
23	E.S.P. Servicios Públicos Domiciliarios de Altamira S.A.	3,74	4,01	3,85	3,50	3,78	SATISFACTORIO	↑
24	Empresa de Servicios Públicos de Palermo	4,46	4,97	4,75	4,68	4,80	ADECUADO	↑
25	Empresa de Servicios Públicos de Pitalito	4,15	4,59	4,42	4,31	4,44	ADECUADO	↑
26	Empresas Públicas Municipales de Garzón	4,63	4,76	4,66	4,62	4,68	ADECUADO	↑
27	Empresas Públicas Municipales de Neiva	4,70	4,16	4,28	3,75	4,06	ADECUADO	↓
28	Sociedad de Acueductos y Alcantarillados del Huila - Aguas del Huila S.A.	4,74	4,84	4,75	4,68	4,75	ADECUADO	↑
HOSPITALES								
1	E.S.E. Hospital San Roque	4,03	4,06	4,07	3,93	4,02	ADECUADO	↓
2	U.A.E. de Salud Paicol - Huila	4,40	4,62	4,60	4,12	4,44	ADECUADO	↑
EMPRESAS SOCIALES DEL ESTADO								
1	E.S.E. Ana Silvia Maldonado Jiménez		4,28	4,16	3,62	4,02	ADECUADO	
2	E.S.E. Carmen Emilia Ospina	4,31	4,81	4,52	4,06	4,46	ADECUADO	↑
3	E.S.E. Centro de Salud Miguel Barreto López - Tello	4,00	4,00	4,00	4,00	4,00	SATISFACTORIO	→

HUILA								
Nº	ENTIDAD	2014	2015				CRITERIO	VAR
		CALIF.	ETAPA REC.	ETAPA REV.	OTROS	CALIF.		
EMPRESAS SOCIALES DEL ESTADO								
4	E.S.E. Centro de Salud San Juan de Dios - El Pital	3,98	4,04	4,07	4,18	4,09	ADECUADO	↑
5	E.S.E. Hospital Arsenio Repizo Vanegas - San Agustín	4,96	4,95	5,00	4,93	4,96	ADECUADO	→
6	E.S.E. Hospital del Perpetuo Socorro de Villavieja	4,00	4,00	4,00	4,00	4,00	SATISFACTORIO	→
7	E.S.E. Hospital Departamental Hernando Moncaleano Perdomo - Neiva	4,99	4,97	5,00	5,00	4,99	ADECUADO	→
8	E.S.E. Hospital Departamental San Antonio - Pitalito	4,75	4,60	4,84	4,81	4,75	ADECUADO	→
9	E.S.E. Hospital Departamental San Antonio de Padua - La Plata	4,30	4,89	4,83	4,25	4,65	ADECUADO	↑
10	E.S.E. Hospital Departamental San Vicente de Paul - Garzón	4,85	4,97	5,00	5,00	4,99	ADECUADO	↑
11	E.S.E. Hospital Divino Niño - Rivera	4,18	4,39	4,36	4,00	4,25	ADECUADO	↑
12	E.S.E. Hospital Gigante	4,00	4,00	4,00	4,00	4,00	SATISFACTORIO	→
13	E.S.E. Hospital Luis Antonio Mojica de Nátaga	3,98	4,22	4,07	4,18	4,15	ADECUADO	↑
14	E.S.E. Hospital Luis Felipe Cabrera - Algeciras	4,57	4,87	4,66	4,31	4,61	ADECUADO	↑
15	E.S.E. Hospital María Auxiliadora - Íquira		4,00	4,00	4,00	4,00	SATISFACTORIO	
16	E.S.E. Hospital Municipal Nuestra Señora de Guadalupe	4,69	4,94	4,91	4,75	4,86	ADECUADO	↑
17	E.S.E. Hospital Municipal San Francisco de Asís - Elías		4,71	4,91	4,87	4,83	ADECUADO	
18	E.S.E. Hospital Nuestra Señora de Fátima - Suaza	4,12	4,70	4,22	3,93	4,28	ADECUADO	↑
19	E.S.E. Hospital Nuestra Señora del Rosario - Campoalegre	4,91	4,75	4,59	4,31	4,55	ADECUADO	↓
20	E.S.E. Hospital San Antonio	4,11	4,84	4,12	3,87	4,27	ADECUADO	↑
21	E.S.E. Hospital San Antonio - Tarquí	4,28	4,24	4,61	4,12	4,32	ADECUADO	↑
22	E.S.E. Hospital San Antonio - Timaná	4,68	4,75	4,75	4,62	4,70	ADECUADO	↑
23	E.S.E. Hospital San Carlos - Aipe	4,92	4,83	4,83	4,87	4,84	ADECUADO	↓
24	E.S.E. Hospital San Francisco de Asís - Palermo	3,74	4,27	3,65	3,56	3,82	SATISFACTORIO	↑
25	E.S.E. Hospital San Francisco Javier del Municipio de Acevedo	4,31	4,79	4,68	4,68	4,71	ADECUADO	↑
26	E.S.E. Hospital San José de Isnos	4,54	4,54	4,67	4,37	4,52	ADECUADO	↓
27	E.S.E. Hospital Santa Teresa - Tesalia	4,59	4,77	4,67	4,43	4,62	ADECUADO	↑
28	E.S.E. Hospital Tulia Durán de Borrero - Baraya	3,94	4,31	4,59	3,75	4,21	ADECUADO	↑
29	E.S.E. Juan Ramón Núñez Palacios - La Argentina	4,07	4,21	4,36	3,68	4,08	ADECUADO	↑
30	E.S.E. Laura Perdomo de García	4,05	4,37	4,30	3,68	4,11	ADECUADO	↑
31	E.S.E. Manuel Castro Tovar - Pitalito	4,94	4,91	5,00	5,00	4,97	ADECUADO	↑
32	E.S.E. María Auxiliadora - Garzón	4,71	4,81	4,91	4,87	4,86	ADECUADO	↑
33	E.S.E. Municipal David Molina Muñoz - Oporapa	4,58	4,69	4,83	4,56	4,69	ADECUADO	↑
34	E.S.E. Nuestra Señora de las Mercedes de Saladoblanco	5,00	5,00	5,00	5,00	5,00	ADECUADO	→
35	E.S.E. Nuestra Señora del Carmen - Santa María	4,58	4,41	4,28	4,31	4,33	ADECUADO	↓
36	E.S.E. San Sebastian del Municipio de La Plata - Huila	4,90	5,00	4,75	5,00	4,91	ADECUADO	↑
37	E.S.E. Camilo Trujillo Silva - Palestina	4,03	4,34	4,18	3,75	4,09	ADECUADO	↑



CONTADURÍA
GENERAL DE LA NACIÓN

DEPARTAMENTO DE

MAGDALENA



MAGDALENA								
Nº	ENTIDAD	2014	2015				CRITERIO	VAR
		CALIF.	ETAPA REC.	ETAPA REV.	OTROS	CALIF.		
ADMINISTRACIÓN CENTRAL								
1	Algarrobo	3,70	3,97	3,00	3,93	3,63	SATISFACTORIO	↓
2	Aracataca	4,03	4,29	4,29	4,00	4,19	ADECUADO	↑
3	Cerro de San Antonio	4,95	4,94	4,91	5,00	4,95	ADECUADO	→
4	Chivolo	3,66	3,95	4,00	4,25	4,06	ADECUADO	↑
5	Ciénaga	4,33	4,31	4,37	4,18	4,28	ADECUADO	↓
6	Concordia - Magdalena	4,57	4,63	4,52	4,62	4,59	ADECUADO	↑
7	Departamento del Magdalena	4,06	4,59	4,43	4,25	4,42	ADECUADO	↑
8	El Banco		4,61	4,67	4,68	4,65	ADECUADO	
9	El Piñón	3,72	3,71	3,67	3,56	3,64	SATISFACTORIO	↓
10	El Retén	4,79	4,63	4,53	4,00	4,38	ADECUADO	↓
11	Fundación	4,12	4,22	4,15	4,25	4,20	ADECUADO	↑
12	Nueva Granada		3,08	3,05	2,37	2,83	DEFICIENTE	
13	Pedraza	3,73	3,84	3,67	3,68	3,73	SATISFACTORIO	→
14	Pijiño del Carmen	4,61	4,67	4,67	4,50	4,61	ADECUADO	→
15	Pivijay	4,44	4,55	4,29	3,87	4,23	ADECUADO	↓
16	Remolino	4,13	3,89	3,59	3,56	3,68	SATISFACTORIO	↓
17	Sabanas de San Ángel	4,05	4,21	4,20	3,87	4,09	ADECUADO	↑
18	Salamina - Magdalena	3,94	4,14	4,07	3,81	4,00	SATISFACTORIO	↑
19	San Sebastián de Buenavista	3,93	4,07	4,08	4,18	4,11	ADECUADO	↑
20	Santa Ana	3,75	4,02	4,00	4,00	4,00	SATISFACTORIO	↑
21	Santa Bárbara de Pinto	3,81	3,05	2,98	2,87	2,96	DEFICIENTE	↓
22	Santa Marta, Distrito Turístico, Cultural e Histórico	3,96	4,57	4,21	4,06	4,28	ADECUADO	↑
23	Tenerife	4,17	4,39	4,45	3,87	4,23	ADECUADO	↑
24	Zapayán	3,94	4,00	4,00	4,00	4,00	SATISFACTORIO	↑
25	Zona Bananera	4,23	4,02	4,22	4,00	4,08	ADECUADO	↓
ENTES DESCENTRALIZADOS								
1	Departamento Administrativo Distrital del Medio Ambiente	3,91	3,40	3,65	2,93	3,32	SATISFACTORIO	↓
2	Instituto Departamental para la Recreación y el Deporte	3,35	4,00	4,00	4,00	4,00	SATISFACTORIO	↑
3	Instituto Nacional de Formación Técnica Profesional Humberto Velásquez García	3,56	3,92	3,35	3,81	3,69	SATISFACTORIO	↑
SOCIEDADES DE ECONOMÍA MIXTA								
1	Central de Transportes de Santa Marta Ltda.	4,54	4,79	4,59	4,50	4,62	ADECUADO	↑
ENTES AUTÓNOMOS								
1	Universidad del Magdalena	4,94	4,83	5,00	4,87	4,90	ADECUADO	↓
EMPRESAS DE SERVICIOS PÚBLICOS								
1	E.S.P. Aguas del Magdalena S.A.	4,48	4,58	4,84	3,93	4,45	ADECUADO	↓
2	Empresa de Servicio Público de Aseo del Distrito de Santa Marta	3,95	4,48	3,83	3,81	4,04	ADECUADO	↑
HOSPITALES								
1	Hospital Alejandro Maestre - El Difícil (Ariguani)	3,52	3,84	3,97	3,06	3,62	SATISFACTORIO	↑
EMPRESAS SOCIALES DEL ESTADO								
1	E.S.E. Alejandro Próspero Reverand	4,55	3,89	3,58	2,93	3,46	SATISFACTORIO	↓
2	E.S.E. Centro de Salud de Zapayán	3,98	4,00	4,00	4,00	4,00	SATISFACTORIO	↑
3	E.S.E. Centro de Salud Paz del Río - Fundación		3,73	3,37	3,25	3,45	SATISFACTORIO	
4	E.S.E. Centro de Salud Samuel Villanueva Valest - El Banco	4,30	4,70	3,85	4,62	4,39	ADECUADO	↑

MAGDALENA							
Nº	ENTIDAD	2014	2015			CRITERIO	VAR
		CALIF.	ETAPA REC.	ETAPA REV.	OTROS		
EMPRESAS SOCIALES DEL ESTADO							
5	E.S.E. Hospital 7 de Agosto de Plato - Magdalena	3,81	3,52	3,77	3,56	3,61	SATISFACTORIO ↓
6	E.S.E. Hospital Cerro de San Antonio	4,46	5,00	5,00	4,56	4,85	ADECUADO ↑
7	E.S.E. Hospital de Chibolo	3,83	4,00	4,00	4,00	4,00	SATISFACTORIO ↑
8	E.S.E. Hospital de Pedraza	3,96	4,67	4,46	4,37	4,50	ADECUADO ↑
9	E.S.E. Hospital de Salamina	3,92	3,91	4,00	3,87	3,92	SATISFACTORIO →
10	E.S.E. Hospital de Sitionuevo	3,72	3,79	3,70	3,81	3,76	SATISFACTORIO ↑
11	E.S.E. Hospital Fernando Troconis	4,41	4,34	4,67	4,06	4,35	ADECUADO ↓
12	E.S.E. Hospital Fray Luis de León - Plato		3,82	3,66	3,93	3,80	SATISFACTORIO
13	E.S.E. Hospital la Candelaria - El Banco	4,53	4,20	4,25	3,12	3,85	SATISFACTORIO ↓
14	E.S.E. Hospital Local de El Retén	4,51	4,75	4,43	3,93	4,37	ADECUADO ↓
15	E.S.E. Hospital Local de Remolino	4,51	5,00	5,00	4,56	4,85	ADECUADO ↑
16	E.S.E. Hospital Local de Sabanas de San Ángel	3,82	3,83	4,22	3,68	3,91	SATISFACTORIO ↑
17	E.S.E. Hospital Local de San Zenón		4,00	4,00	4,00	4,00	SATISFACTORIO
18	E.S.E. Hospital Local de Tenerife	3,87	4,08	4,14	3,43	3,88	SATISFACTORIO ↑
19	E.S.E. Hospital Local de Zona Bananera	4,55	4,71	4,00	4,31	4,34	ADECUADO ↓
20	E.S.E. Hospital Local Nueva Granada		4,05	3,61	3,68	3,78	SATISFACTORIO
21	E.S.E. Hospital Local Pijiño del Carmen		4,75	4,43	3,93	4,37	ADECUADO
22	E.S.E. Hospital Nuestra Señora del Carmen - Guamal	4,15	4,41	4,43	3,56	4,13	ADECUADO ↓
23	E.S.E. Hospital Rafael Paba Manjarrez - San Sebastián	4,15	4,32	4,11	3,06	3,83	SATISFACTORIO ↓
24	E.S.E. Hospital San Cristóbal - Ciénaga	3,92	4,00	4,00	4,00	4,00	SATISFACTORIO ↑
25	E.S.E. Hospital San José de Aracataca	3,44	3,66	3,58	3,06	3,43	SATISFACTORIO ↓
26	E.S.E. Hospital San José de Pueblo Viejo	4,16	4,26	4,30	3,93	4,16	ADECUADO →
27	E.S.E. Hospital San Pedro del Piñón	4,40	4,59	4,66	4,18	4,47	ADECUADO ↑
28	E.S.E. Hospital Santander Herrera - Pivijay	4,26	4,72	4,25	3,81	4,26	ADECUADO →
29	Hospital Nuestra Señora Santa Ana	4,03	4,00	4,00	4,00	4,00	SATISFACTORIO ↓

Espacio en blanco



META								
Nº	ENTIDAD	2014	2015				CRITERIO	VAR
		CALIF.	ETAPA REC.	ETAPA REV.	OTROS	CALIF.		
ADMINISTRACIÓN CENTRAL								
1	Acacías	4,77	4,94	4,91	4,50	4,78	ADECUADO	↑
2	Barranca de Upía	4,47	4,72	4,66	4,31	4,56	ADECUADO	↑
3	Cabuyaro	3,86	4,25	4,37	4,06	4,22	ADECUADO	↑
4	Castilla la Nueva	4,92	4,97	4,83	5,00	4,93	ADECUADO	↑
5	Cubarral	4,78	4,89	4,83	4,62	4,78	ADECUADO	→
6	Cumaral	4,44	4,76	4,67	4,00	4,47	ADECUADO	↑
7	Departamento del Meta	4,76	4,80	4,83	4,62	4,75	ADECUADO	↓
8	El Calvario	4,15	4,49	4,59	4,50	4,52	ADECUADO	↑
9	El Castillo	4,53	3,64	3,37	2,75	3,25	SATISFACTORIO	↓
10	El Dorado	4,48	4,79	4,60	4,12	4,50	ADECUADO	↑
11	Fuente de Oro	4,42	4,47	4,75	4,06	4,42	ADECUADO	→
12	Granada - Meta	2,01	4,44	4,36	4,31	4,37	ADECUADO	↑
13	Guamal - Meta	4,10	4,37	3,80	3,68	3,95	SATISFACTORIO	↓

META								
Nº	ENTIDAD	2014	2015				CRITERIO	VAR
		CALIF.	ETAPA REC.	ETAPA REV.	OTROS	CALIF.		
ADMINISTRACIÓN CENTRAL								
14	La Macarena	4,61	4,67	4,53	4,50	4,56	ADECUADO	↓
15	La Uribe	4,09	4,20	4,00	3,62	3,94	SATISFACTORIO	↓
16	Lejanías	4,40	4,64	4,50	4,12	4,42	ADECUADO	↑
17	Mapiripán		3,36	2,34	2,93	2,87	DEFICIENTE	
18	Mesetas	4,06	4,61	4,07	4,00	4,22	ADECUADO	↑
19	Puerto Concordia	3,71	3,75	3,68	3,75	3,72	SATISFACTORIO	↑
20	Puerto Gaitán	3,87	3,59	3,37	3,68	3,54	SATISFACTORIO	↓
21	Puerto Lleras	4,55	4,44	4,67	4,18	4,43	ADECUADO	↓
22	Puerto López	4,29	4,73	4,42	4,50	4,55	ADECUADO	↑
23	Puerto Rico - Meta	4,27	4,34	4,15	3,75	4,08	ADECUADO	↓
24	Restrepo - Meta	4,21	4,04	4,28	3,93	4,08	ADECUADO	↓
25	San Carlos de Guaroa	3,94	3,78	4,15	3,81	3,91	SATISFACTORIO	↓
26	San Juan de Arama	4,00	3,97	4,00	4,00	3,99	SATISFACTORIO	↓
27	San Juanito	4,33	4,38	4,52	4,25	4,38	ADECUADO	↑
28	San Martín - Meta	3,89	4,55	4,33	3,00	3,96	SATISFACTORIO	↑
29	Villavicencio	4,04	3,94	3,91	3,81	3,88	SATISFACTORIO	↓
30	Vista Hermosa	4,53	4,48	4,30	4,00	4,26	ADECUADO	↓
ENTES DESCENTRALIZADOS								
1	Casa de la Cultura Jorge Eliecer Gaitán	4,73	4,87	4,83	4,56	4,75	ADECUADO	↑
2	Corporación Cultural Municipal de Villavicencio - Meta	4,75	4,86	4,91	4,37	4,71	ADECUADO	↓
3	Instituto de Cultura y Turismo, Deporte, Recreación y Aprovechamiento del Tiempo Libre		4,72	4,66	4,12	4,50	ADECUADO	
4	Instituto de Deporte y Recreación del Meta	3,59	3,43	3,68	3,68	3,59	SATISFACTORIO	→
5	Instituto de Tránsito y Transporte de Acacias - Meta	3,94	3,38	3,09	3,18	3,21	SATISFACTORIO	↓
6	Instituto de Turismo de Villavicencio	4,62	4,86	4,32	4,68	4,62	ADECUADO	→
7	Instituto de Turismo del Meta	4,71	4,90	4,75	4,50	4,71	ADECUADO	→
8	Instituto Departamental de Cultura del Meta	4,93	4,95	4,91	5,00	4,95	ADECUADO	↑
9	Instituto Departamental de Tránsito y Transporte	3,28	3,91	3,42	2,18	3,17	SATISFACTORIO	↓
10	Instituto Municipal de Deportes de Villavicencio	4,24	4,43	4,28	4,18	4,29	ADECUADO	↑
11	U.A.E Agencia para la Infraestructura del Meta		4,09	4,16	3,00	3,75	SATISFACTORIO	
EMPRESAS INDUSTRIALES Y COMERCIALES DEL ESTADO								
1	Empresa de Petróleos del Llano	4,17	4,05	4,00	4,06	4,03	ADECUADO	↓
2	Lotería del Meta	4,37	4,07	4,67	4,37	4,37	ADECUADO	→
3	U.A.E. Unidad de Licores del Meta	3,53	3,75	3,14	3,25	3,38	SATISFACTORIO	↓
SOCIEDADES DE ECONOMÍA MIXTA								
1	Terminal de Transportes de Villavicencio S.A.	4,61	4,31	4,30	4,18	4,26	ADECUADO	↓
ENTIDADES FINANCIERAS								
1	Empresa de Desarrollo Económico Social y de Vivienda	4,14	4,23	3,98	3,93	4,04	ADECUADO	↓
2	Villavivienda	4,00	4,00	4,00	4,00	4,00	SATISFACTORIO	→
EMPRESAS DE SERVICIOS PÚBLICOS								
1	E.S.P. Acueducto y Alcantarillado de Villavicencio	4,48	4,50	4,52	4,50	4,50	ADECUADO	↑
2	E.S.P. Aguas de Castilla S.A.	4,76	4,97	4,92	4,87	4,92	ADECUADO	↑
3	E.S.P. de Aguas de Upía S.A.	4,00	4,00	4,00	4,00	4,00	SATISFACTORIO	→
4	E.S.P. de Lejanías - Meta		4,00	4,00	4,00	4,00	SATISFACTORIO	
5	E.S.P. de Restrepo Agua Viva S.A.		3,33	3,50	3,75	3,52	SATISFACTORIO	

META								
Nº	ENTIDAD	2014	2015				CRITERIO	VAR
		CALIF.	ETAPA REC.	ETAPA REV.	OTROS	CALIF.		
EMPRESAS DE SERVICIOS PÚBLICOS								
6	E.S.P. Empresa de Acueducto, Alcantarillado y Aseo de Acacías	4,26	4,34	4,28	4,18	4,26	ADECUADO	→
7	E.S.P. Empresa de Servicios Públicos del Meta	3,79	3,97	4,20	3,87	4,01	ADECUADO	↑
8	E.S.P. Servicios Públicos de Puerto López S.A.	4,40	4,08	4,33	4,81	4,40	ADECUADO	→
9	Empresa Municipal de Servicios Públicos de Granada	4,56	4,67	4,50	4,56	4,57	ADECUADO	↑
10	Servicios Públicos de Puerto Gaitán - Meta	4,07	4,28	4,36	3,68	4,10	ADECUADO	↑
EMPRESAS SOCIALES DEL ESTADO								
1	E.S.E. del Municipio de Villavicencio	4,67	4,82	4,83	4,62	4,75	ADECUADO	↑
2	E.S.E. Empresa Social del Estado del Meta - Solución Salud	4,21	4,35	4,53	4,06	4,31	ADECUADO	↑
3	E.S.E. Hospital - San Martín	4,19	4,68	4,22	3,75	4,21	ADECUADO	↑
4	E.S.E. Hospital de Castilla La Nueva	3,92	4,39	3,96	4,18	4,17	ADECUADO	↑
5	E.S.E. Hospital Departamental de Villavicencio	4,38	4,65	4,75	4,18	4,52	ADECUADO	↑
6	E.S.E. Hospital Local - Guamal	3,95	3,94	4,00	3,93	3,95	SATISFACTORIO	→
7	E.S.E. Hospital Local - Puerto López	4,27	4,06	4,14	3,93	4,04	ADECUADO	↓
8	E.S.E. Hospital Local de Cubarral	4,47	4,60	4,68	4,12	4,46	ADECUADO	↓
9	E.S.E. Hospital Local de San Carlos de Guaroa	4,66	4,70	4,66	4,31	4,55	ADECUADO	↓
10	E.S.E. Hospital Local Primer Nivel - Fuentedeoro	4,42	5,00	4,60	4,68	4,76	ADECUADO	↑
11	E.S.E. Hospital Municipal de El Dorado	3,81	3,86	4,00	3,81	3,89	SATISFACTORIO	↑
12	E.S.E. Hospital Nivel I Puerto Rico	4,65	4,70	4,59	4,68	4,65	ADECUADO	→
13	E.S.E. Hospital Regional - Granada	4,69	4,89	4,61	4,62	4,70	ADECUADO	↑
14	E.S.E. Hospital Regional - Acacías	4,56	4,79	4,75	4,06	4,53	ADECUADO	↓
15	E.S.E. Primer Nivel Granada Salud	4,51	4,64	4,83	4,18	4,55	ADECUADO	↑

Espacio en blanco



NARIÑO								
Nº	ENTIDAD	2014	2015				CRITERIO	VAR
		CALIF.	ETAPA REC.	ETAPA REV.	OTROS	CALIF.		
ADMINISTRACIÓN CENTRAL								
1	Albán (San José)	4,26	4,08	3,97	3,93	3,99	SATISFACTORIO	↓
2	Aldana	4,68	4,68	4,50	4,43	4,53	ADECUADO	↓
3	Ancuya		4,67	4,50	4,06	4,41	ADECUADO	
4	Arboleda - Berruecos	3,91	4,00	3,67	4,06	3,91	SATISFACTORIO	→
5	Barbacoas		4,24	4,59	4,68	4,50	ADECUADO	
6	Belén - Nariño	4,59	4,87	4,83	4,00	4,56	ADECUADO	↓
7	Buesaco	4,65	4,58	4,75	4,62	4,65	ADECUADO	→
8	Chachagüí		3,97	3,59	3,62	3,72	SATISFACTORIO	
9	Colón (Génova) - Nariño	4,02	4,63	4,20	3,25	4,02	ADECUADO	→
10	Consacá	4,20	4,04	4,15	3,87	4,02	ADECUADO	↓
11	Contadero	4,06	4,19	4,50	4,00	4,23	ADECUADO	↑
12	Córdoba - Nariño	4,36	4,68	4,20	3,87	4,25	ADECUADO	↓
13	Cuaspué (Carlosama)	4,79	4,89	4,91	5,00	4,93	ADECUADO	↑
14	Cumbal	3,86	4,27	4,59	4,68	4,51	ADECUADO	↑
15	Cumbitara	4,27	4,27	4,21	4,06	4,18	ADECUADO	↓
16	Departamento de Nariño	4,75	4,97	4,92	4,87	4,92	ADECUADO	↑

NARIÑO								
Nº	ENTIDAD	2014	2015				CRITERIO	VAR
		CALIF.	ETAPA REC.	ETAPA REV.	OTROS	CALIF.		
ADMINISTRACIÓN CENTRAL								
17	El Charco	4,94	4,95	5,00	4,87	4,94	ADECUADO	→
18	El Peñol - Nariño	4,78	4,78	4,91	4,68	4,79	ADECUADO	↑
19	El Rosario	4,51	4,43	4,60	4,31	4,44	ADECUADO	↓
20	El Tablón de Gómez	3,28	3,77	3,64	2,50	3,03	SATISFACTORIO	↓
21	El Tambo - Nariño	4,24	4,33	4,23	4,18	4,24	ADECUADO	→
22	Francisco Pizarro (Salahonda)	4,31	1,72	1,14	1,06	1,30	INADECUADO	↓
23	Funes	4,09	4,13	4,35	3,81	4,09	ADECUADO	→
24	Guachucal	4,49	4,74	4,68	4,12	4,51	ADECUADO	↑
25	Guaitarilla	4,99	4,91	4,92	4,93	4,92	ADECUADO	↓
26	Gualmatán	4,37	4,14	4,08	3,68	3,96	SATISFACTORIO	↓
27	Iles	4,14	4,21	4,43	4,06	4,23	ADECUADO	↑
28	Imués	4,99	4,35	4,83	4,31	4,49	ADECUADO	↓
29	Ipiales	3,90	3,72	3,85	3,56	3,71	SATISFACTORIO	↓
30	La Cruz	3,78	4,84	4,83	4,62	4,76	ADECUADO	↑
31	La Florida	4,54	4,54	4,68	4,37	4,53	ADECUADO	↓
32	La Llanada	4,27	4,27	4,14	4,12	4,17	ADECUADO	↓
33	La Tola	3,81	4,01	3,73	2,81	3,51	SATISFACTORIO	↓
34	La Unión - Nariño	4,39	4,72	4,50	3,37	4,19	ADECUADO	↓
35	Leiva		4,25	4,21	4,18	4,21	ADECUADO	
36	Linares		4,16	4,07	4,18	4,13	ADECUADO	
37	Los Andes (Sotomayor)	4,77	5,00	5,00	5,00	5,00	ADECUADO	↑
38	Mallama (Piedrancha)	4,37	4,33	4,15	4,31	4,26	ADECUADO	↓
39	Mosquera - Nariño	4,15	4,27	4,00	4,06	4,11	ADECUADO	↓
40	Nariño - Nariño	4,70	4,27	3,98	3,75	4,00	SATISFACTORIO	↓
41	Ospina	4,99	4,97	5,00	5,00	4,99	ADECUADO	→
42	Policarpa		4,36	4,29	4,00	4,21	ADECUADO	
43	Potosí	4,45	4,00	4,00	4,00	4,00	SATISFACTORIO	↓
44	Providencia - Nariño	4,65	4,58	3,85	4,06	4,16	ADECUADO	↓
45	Puerres	4,25	4,09	4,00	4,37	4,15	ADECUADO	↓
46	Pupiales	4,56	4,89	4,91	4,62	4,80	ADECUADO	↑
47	Ricaurte - Nariño	4,27	4,59	4,35	4,31	4,41	ADECUADO	↑
48	Roberto Payán (San José)	4,69	4,60	4,75	4,75	4,70	ADECUADO	↑
49	San Bernardo - Nariño	4,12	4,24	4,07	4,06	4,12	ADECUADO	→
50	San Juan de Pasto	4,97	4,97	5,00	5,00	4,99	ADECUADO	↑
51	San Lorenzo	3,84	4,45	4,52	4,06	4,34	ADECUADO	↑
52	San Pablo - Nariño	4,17	4,29	4,43	4,00	4,24	ADECUADO	↑
53	San Pedro de Cartago		4,51	4,54	3,93	4,32	ADECUADO	
54	Sandoná	4,29	4,81	4,75	3,87	4,47	ADECUADO	↑
55	Santa Bárbara (Iscuandé)	4,00	4,00	4,00	4,00	4,00	SATISFACTORIO	→
56	Santacruz (Guachavés)	4,09	4,45	4,11	3,75	4,10	ADECUADO	↑
57	Sapuyes	4,02	4,14	4,07	3,87	4,02	ADECUADO	→
58	Taminango	4,11	4,24	4,00	4,06	4,10	ADECUADO	↓
59	Tangua	4,95	4,45	4,28	3,56	4,09	ADECUADO	↓
60	Tumaco		4,34	3,58	3,31	3,74	SATISFACTORIO	
61	Túquerres	4,65	4,68	4,60	4,43	4,57	ADECUADO	↓
62	Yacuanquer	5,00	5,00	5,00	5,00	5,00	ADECUADO	→
ENTES DESCENTRALIZADOS								
1	Centro de Habilitación del Niño	4,44	4,60	4,77	4,37	4,58	ADECUADO	↑

NARIÑO								
Nº	ENTIDAD	2014	2015				CRITERIO	VAR
		CALIF.	ETAPA REC.	ETAPA REV.	OTROS	CALIF.		
ENTES DESCENTRALIZADOS								
2	Fondo Rotatorio de Valorización Municipal - Ipiales		3,00	4,58	3,93	3,83	SATISFACTORIO	
3	Instituto Departamental de Salud de Nariño	4,71	4,78	5,00	4,37	4,71	ADECUADO	→
4	Instituto Municipal para la Recreación y el Deporte - San Juan de Pasto	3,68	4,02	4,35	2,62	3,66	SATISFACTORIO	↓
5	Junta Municipal de Deportes - Chachagüí	4,09	4,31	4,28	3,81	4,13	ADECUADO	↑
6	U.A.E. Sistema Estratégico de Transporte Público de Pasajeros para Pasto	4,04	4,12	4,00	3,93	4,01	ADECUADO	↓
EMPRESAS INDUSTRIALES Y COMERCIALES DEL ESTADO								
1	Empresa Editora de Nariño	3,66	4,02	4,50	3,81	4,11	ADECUADO	↑
2	Lotería de Nariño	4,02	3,86	3,76	3,62	3,74	SATISFACTORIO	↓
3	Terminal de Transportes de Pasto S.A.	4,00	3,94	4,00	3,75	3,89	SATISFACTORIO	↓
SOCIEDADES DE ECONOMÍA MIXTA								
1	Centro de Diagnóstico Automotor de Nariño Ltda.	4,85	4,93	4,91	4,87	4,90	ADECUADO	↑
ENTIDADES FINANCIERAS								
1	Instituto Municipal de la Vivienda y Reforma Urbana de Pasto	4,50	4,52	4,54	4,12	4,39	ADECUADO	↓
ENTES AUTÓNOMOS								
1	Universidad de Nariño	4,01	4,00	4,00	4,00	4,00	SATISFACTORIO	↓
EMPRESAS DE SERVICIOS PÚBLICOS								
1	Administración Pública Cooperativa de Servicios Públicos Aguas de San Francisco Córdoba	3,83	4,04	4,35	3,12	3,83	SATISFACTORIO	→
2	E.S.P. Corporación de Servicios Públicos de Acueducto, Alcantarillado y Aseo Nariño Ltda.	3,82	3,95	3,83	3,62	3,80	SATISFACTORIO	↓
3	E.S.P. de la Cruz	4,35	4,50	4,36	3,68	4,18	ADECUADO	↓
4	E.S.P. de Leiva S.A.S.		3,99	4,28	3,56	3,94	SATISFACTORIO	
5	E.S.P. de Sandoná	3,91	4,49	4,75	3,68	4,30	ADECUADO	↑
6	E.S.P. Domiciliarios de Puerres	4,65	4,47	4,75	4,56	4,59	ADECUADO	↓
7	E.S.P. Empresa de Servicios Públicos - Guachucal	4,70	4,80	4,66	4,18	4,54	ADECUADO	↓
8	E.S.P. Empresa de Servicios Públicos de Potosí	3,77	4,40	3,96	3,50	3,95	SATISFACTORIO	↑
9	E.S.P. Empresa de Servicios Públicos Domiciliarios de Túquerres	4,00	4,28	4,21	3,37	3,95	SATISFACTORIO	↓
10	E.S.P. Empresa de Servicios Públicos Municipales - La Unión Nariño	4,63	4,84	4,75	4,31	4,63	ADECUADO	→
11	E.S.P. Empresa de Servicios Públicos Varios de Pupiales	4,70	4,80	4,59	4,43	4,60	ADECUADO	↓
12	E.S.P. Empresa de Servicios Públicos, Acueducto y Alcantarillado - Albán Nariño	3,98	3,93	4,04	4,06	4,01	ADECUADO	↑
13	E.S.P. Empresa de Telecomunicaciones de Ipiales S.A.	4,35	4,50	4,60	4,37	4,49	ADECUADO	↑
14	E.S.P. Instituto de Servicios Varios de Ipiales	4,03	4,30	4,05	3,62	3,99	SATISFACTORIO	↓
15	E.S.P. Servicios Públicos de San Pablo	4,63	4,49	3,43	4,06	3,99	SATISFACTORIO	↓
16	Empresa de Obras Sanitarias de la Provincia de Obando	3,44	3,96	3,60	3,12	3,56	SATISFACTORIO	↑
17	Empresa de Obras Sanitarias de Pasto	4,20	4,50	4,35	4,00	4,28	ADECUADO	↑
HOSPITALES								
1	Hospital Sagrado Corazón de Jesús - El Charco	3,97	4,18	4,23	3,93	4,11	ADECUADO	↑
2	Hospital San Antonio - Barbacoas	3,56	4,13	3,98	3,81	3,97	SATISFACTORIO	↑

NARIÑO								
Nº	ENTIDAD	2014	2015				CRITERIO	VAR
		CALIF.	ETAPA REC.	ETAPA REV.	OTROS	CALIF.		
EMPRESAS SOCIALES DEL ESTADO								
1	E.S.E Centro de Salud San Juan Bautista de Pupiales - Nariño	4,62	4,91	4,60	4,62	4,71	ADECUADO	↑
2	E.S.E. Centro de Salud - Consacá	4,31	4,19	4,18	4,00	4,12	ADECUADO	↓
3	E.S.E. Centro de Salud Belén - Nariño	4,65	4,28	4,33	3,62	4,07	ADECUADO	↓
4	E.S.E. Centro de Salud Camilo Hurtado Cifuentes	4,02	4,00	4,00	4,06	4,02	ADECUADO	→
5	E.S.E. Centro de Salud de Ancuyá - Nariño	4,72	4,58	4,37	4,81	4,58	ADECUADO	↓
6	E.S.E. Centro de Salud de Cuaspud Carlosama	4,77	4,85	4,83	4,68	4,78	ADECUADO	↑
7	E.S.E. Centro de Salud de Guachavés	4,15	4,34	4,53	3,81	4,22	ADECUADO	↑
8	E.S.E. Centro de Salud de Iles	4,65	4,80	4,75	4,37	4,64	ADECUADO	↓
9	E.S.E. Centro de Salud de Linares - Jorge Zambrano	4,72	4,80	4,66	4,75	4,73	ADECUADO	↑
10	E.S.E. Centro de Salud de Los Andes	4,07	4,50	3,98	3,75	4,07	ADECUADO	→
11	E.S.E. Centro de Salud de Providencia - Nariño	4,39	4,58	4,60	4,43	4,53	ADECUADO	↑
12	E.S.E. Centro de Salud de Puerres	4,14	4,81	4,67	4,37	4,61	ADECUADO	↑
13	E.S.E. Centro de Salud de Sapuyes	3,98	3,97	4,00	4,00	3,99	SATISFACTORIO	↑
14	E.S.E. Centro de Salud de Tablón de Gómez	4,51	4,46	4,36	3,87	4,23	ADECUADO	↓
15	E.S.E. Centro de Salud de Yacuanquer	4,07	4,50	3,98	3,75	4,07	ADECUADO	→
16	E.S.E. Centro de Salud El Rosario	4,65	4,56	4,61	4,56	4,57	ADECUADO	↓
17	E.S.E. Centro de Salud Funes	3,62	3,84	3,66	3,37	3,62	SATISFACTORIO	→
18	E.S.E. Centro de Salud La Buena Esperanza - Colón	4,51	4,63	4,83	4,06	4,50	ADECUADO	↓
19	E.S.E. Centro de Salud Municipal de Cartago	4,73	4,72	4,66	4,25	4,54	ADECUADO	↓
20	E.S.E. Centro de Salud Nivel I Luis Acosta - La Unión	4,44	4,79	5,00	3,93	4,57	ADECUADO	↑
21	E.S.E. Centro de Salud Nuestra Señora de Fátima - Chachagüí	4,13	4,48	4,43	3,50	4,13	ADECUADO	→
22	E.S.E. Centro de Salud Nuestra Señora del Pilar	4,08	4,32	4,35	4,00	4,22	ADECUADO	↑
23	E.S.E. Centro de Salud Policarpa	4,20	4,82	4,35	4,50	4,55	ADECUADO	↑
24	E.S.E. Centro de Salud Sagrado Corazón de Jesús - El Contadero	4,07	4,50	3,98	3,75	4,07	ADECUADO	→
25	E.S.E. Centro de Salud San Bartolomé de Córdoba - Nariño		4,33	3,98	3,37	3,89	SATISFACTORIO	
26	E.S.E. Centro de Salud San Isidro - El Peñol Nariño	4,15	4,48	4,30	4,00	4,26	ADECUADO	↑
27	E.S.E. Centro de Salud San José de Albán	4,32	4,40	4,29	4,25	4,31	ADECUADO	↓
28	E.S.E. Centro de Salud San José de Leiva	3,99	4,24	4,53	3,56	4,11	ADECUADO	↑
29	E.S.E. Centro de Salud San Juan Bosco - La Llanada	4,33	4,55	4,10	4,00	4,21	ADECUADO	↓
30	E.S.E. Centro de Salud San Lorenzo	3,93	4,58	4,60	3,68	4,28	ADECUADO	↑
31	E.S.E. Centro de Salud San Miguel - Arboleda	4,12	4,54	4,53	4,18	4,41	ADECUADO	↑
32	E.S.E. Centro de Salud San Miguel Arcángel - Ospina	4,07	4,50	3,98	3,75	4,07	ADECUADO	→
33	E.S.E. Centro de Salud San Sebastian - Nariño	4,13	4,41	3,73	4,25	4,13	ADECUADO	→
34	E.S.E. Centro de Salud Santa Bárbara - Iscuandé	4,09	3,98	4,77	3,87	4,20	ADECUADO	↑
35	E.S.E. Centro de Salud Santiago de Mallama	4,23	4,25	4,66	3,75	4,22	ADECUADO	↓
36	E.S.E. Centro de Salud Saul Quiñones		4,28	4,43	3,87	4,19	ADECUADO	
37	E.S.E. Centro de Salud Señor de los Milagros	4,60	4,70	4,28	4,06	4,34	ADECUADO	↓
38	E.S.E. Centro de Salud Señor del Mar	3,88	3,94	4,10	3,62	3,88	SATISFACTORIO	→
39	E.S.E. Centro de Salud Virgen de Lourdes	4,21	4,59	4,30	4,12	4,33	ADECUADO	↑
40	E.S.E. Centro Hospital de La Florida	4,53	4,61	4,75	4,12	4,49	ADECUADO	↓

NARIÑO								
Nº	ENTIDAD	2014	2015				CRITERIO	VAR
		CALIF.	ETAPA REC.	ETAPA REV.	OTROS	CALIF.		
EMPRESAS SOCIALES DEL ESTADO								
41	E.S.E. Centro Hospital Divino Niño - Tumaco	4,22	4,01	4,00	3,75	3,92	SATISFACTORIO	↓
42	E.S.E. Centro Hospital Guaitarilla	3,73	3,94	3,83	3,50	3,75	SATISFACTORIO	↑
43	E.S.E. Centro Hospital Las Mercedes	4,02	4,19	4,45	3,43	4,02	ADECUADO	→
44	E.S.E. Centro Hospital Luis Antonio Montero Potosí - Nariño	4,23	4,31	4,47	3,81	4,19	ADECUADO	↓
45	E.S.E. Centro Hospital San Juan Bautista - Taminango	3,93	4,34	3,82	3,81	3,99	SATISFACTORIO	↑
46	E.S.E. Centro Hospital San Luis - El Tambo	4,53	4,87	4,75	4,56	4,72	ADECUADO	↑
47	E.S.E. Hospital - Cumbal	4,13	4,80	4,83	3,81	4,48	ADECUADO	↑
48	E.S.E. Hospital - Guachucal	4,42	4,53	4,77	4,18	4,49	ADECUADO	↑
49	E.S.E. Hospital Civil Regional - Ipiales	4,94	5,00	5,00	5,00	5,00	ADECUADO	↑
50	E.S.E. Hospital Clarita Santos - Sandoná		4,17	4,42	3,93	4,17	ADECUADO	
51	E.S.E. Hospital Departamental de Nariño	4,40	4,51	4,77	3,93	4,40	ADECUADO	→
52	E.S.E. Hospital Eduardo Santos - La Unión	4,65	4,80	4,60	4,56	4,65	ADECUADO	→
53	E.S.E. Hospital el Buen Samaritano - La Cruz	4,81	4,76	4,91	4,43	4,70	ADECUADO	↓
54	E.S.E. Hospital Lorencita Villegas - Samaniego	4,26	4,60	4,66	4,37	4,54	ADECUADO	↑
55	E.S.E. Hospital San Andrés - Tumaco	2,09	2,34	2,34	2,00	2,22	DEFICIENTE	↑
56	E.S.E. Hospital San Carlos - San Pablo	4,44	4,50	4,39	3,75	4,21	ADECUADO	↓
57	E.S.E. Municipal de Ipiales	4,48	4,36	4,61	4,25	4,40	ADECUADO	↓
58	E.S.E. Pasto Salud	4,53	4,73	4,67	4,68	4,69	ADECUADO	↑
59	E.S.E. San Pedro de Cumbitara	3,89	4,33	3,98	3,37	3,89	SATISFACTORIO	→
60	E.S.E. Santiago Apóstol - Imués	4,31	4,59	4,43	4,06	4,36	ADECUADO	↑
61	E.S.E. Tangua Salud Hermes Andrade Mejía	4,55	4,10	4,27	3,87	4,08	ADECUADO	↓

Espacio en blanco



NORTE DE SANTANDER								
Nº	ENTIDAD	2014				2015		VAR
		CALIF.	ETAPA REC.	ETAPA REV.	OTROS	CALIF.	CRITERIO	
ADMINISTRACIÓN CENTRAL								
1	Ábrego	4,22	4,33	4,42	4,56	4,43	ADECUADO	↑
2	Arboledas	4,20	3,81	4,18	3,56	3,85	SATISFACTORIO	↓
3	Bochalema	4,02	4,00	4,07	4,00	4,02	ADECUADO	→
4	Bucarasica	4,99	4,97	5,00	5,00	4,99	ADECUADO	→
5	Cáchira		3,90	3,75	3,81	3,82	SATISFACTORIO	
6	Cácota	3,87	3,90	4,05	3,68	3,87	SATISFACTORIO	→
7	Chinácota	4,11	4,21	4,15	4,00	4,12	ADECUADO	↑
8	Chitagá	4,02	4,06	3,62	3,56	3,74	SATISFACTORIO	↓
9	Cucutilla	3,85	3,84	3,90	3,68	3,80	SATISFACTORIO	↓
10	Departamento del Norte de Santander	4,78	4,56	4,48	4,25	4,43	ADECUADO	↓
11	Durania	3,24	3,80	3,45	3,50	3,58	SATISFACTORIO	↑
12	El Carmen	4,79	4,92	4,83	4,62	4,79	ADECUADO	→
13	El Tarra	4,09	4,48	4,50	3,81	4,26	ADECUADO	↑
14	El Zulia	3,91	3,86	3,97	3,62	3,81	SATISFACTORIO	↓
15	Gramalote	3,91	3,93	4,14	3,68	3,91	SATISFACTORIO	→
16	Hacarí	4,36	4,68	4,36	4,06	4,36	ADECUADO	→
17	Herrán	3,64	4,02	3,62	3,31	3,65	SATISFACTORIO	↑
18	La Esperanza	3,52	3,74	3,66	3,18	3,52	SATISFACTORIO	→

NORTE DE SANTANDER								
Nº	ENTIDAD	2014	2015			CRITERIO	VAR	
		CALIF.	ETAPA REC.	ETAPA REV.	OTROS			CALIF.
ADMINISTRACIÓN CENTRAL								
19	La Playa de Belén	4,80	4,71	5,00	5,00	4,90	ADECUADO	↑
20	Labateca	4,22	4,34	4,66	3,56	4,18	ADECUADO	↓
21	Los Patios	4,60	4,67	4,59	4,56	4,60	ADECUADO	→
22	Lourdes	3,91	3,93	3,82	3,93	3,89	SATISFACTORIO	↓
23	Mutiscua	4,72	4,70	4,83	4,43	4,65	ADECUADO	↓
24	Ocaña	4,56	4,85	4,83	4,75	4,81	ADECUADO	↑
25	Pamplona	3,83	3,87	3,98	3,50	3,78	SATISFACTORIO	↓
26	Pamplonita	3,92	4,18	4,04	3,62	3,94	SATISFACTORIO	↑
27	Puerto Santander	3,57	3,83	4,05	3,56	3,81	SATISFACTORIO	↑
28	Ragonvalia	3,24	3,74	3,61	3,62	3,65	SATISFACTORIO	↑
29	Salazar de las Palmas	4,43	4,64	4,83	4,56	4,67	ADECUADO	↑
30	San Calixto	4,62	3,83	3,97	3,62	3,80	SATISFACTORIO	↓
31	San Cayetano - Norte de Santander	4,10	4,18	4,04	3,75	3,99	SATISFACTORIO	↓
32	San José de Cúcuta	3,88	4,27	4,29	4,18	4,24	ADECUADO	↑
33	Santiago - Norte de Santander	4,36	4,63	4,20	4,50	4,44	ADECUADO	↑
34	Santo Domingo de Silos	4,06	3,93	4,14	3,68	3,91	SATISFACTORIO	↓
35	Sardinata		3,81	3,67	3,56	3,68	SATISFACTORIO	
36	Teorama	4,84	4,79	4,83	5,00	4,87	ADECUADO	↑
37	Tibú	4,53	4,66	4,28	4,37	4,43	ADECUADO	↓
38	Toledo - Norte de Santander	4,20	3,54	2,97	2,68	3,06	SATISFACTORIO	↓
39	Villa del Rosario	4,33	4,73	4,14	4,06	4,31	ADECUADO	↓
40	Villacaro	4,33	4,52	4,33	3,81	4,22	ADECUADO	↓
ENTES DESCENTRALIZADOS								
1	Casa de la Tercera Edad	4,92	4,97	5,00	4,81	4,92	ADECUADO	→
2	Central de Transportes Estación Cúcuta	4,35	4,49	4,67	4,18	4,44	ADECUADO	↑
3	Centro Tecnológico de Cúcuta	5,00	5,00	5,00	5,00	5,00	ADECUADO	→
4	Departamento Administrativo de Transporte y Tránsito de Villa del Rosario	4,82	4,86	4,75	4,87	4,82	ADECUADO	→
5	Instituto de Cultura y Turismo de Pamplona	3,56	3,57	3,62	3,50	3,56	SATISFACTORIO	→
6	Instituto de Deportes del Departamento Norte de Santander	4,62	4,64	4,66	4,56	4,62	ADECUADO	→
7	Instituto de Tránsito y Transporte de Los Patios	4,46	4,60	4,75	4,31	4,55	ADECUADO	↑
8	Instituto Departamental de Salud de Norte de Santander	4,74	4,75	4,83	4,62	4,73	ADECUADO	↓
9	Instituto Municipal de Recreación y Deportes de Villa del Rosario	4,76	3,91	3,87	3,50	3,76	SATISFACTORIO	↓
10	Instituto Municipal para la Recreación y el Deporte - Cúcuta	4,97	5,00	4,66	5,00	4,88	ADECUADO	↓
11	Instituto Municipal para la Recreación y el Deporte de los Patios	4,68	4,84	4,67	4,43	4,64	ADECUADO	↓
12	Instituto Superior de Educación Rural de Pamplona	3,91	3,97	4,08	3,93	3,99	SATISFACTORIO	↑
13	Junta Municipal de Deportes de Pamplona	4,04	4,00	4,00	4,00	4,00	SATISFACTORIO	↓
EMPRESAS INDUSTRIALES Y COMERCIALES DEL ESTADO								
1	E.I.C.E. Empresa Industrial y Comercial del Estado Maquinas y Servicios Viales del Municipio de Tibú		4,29	4,35	3,50	4,04	ADECUADO	
2	Lotería de Cúcuta	4,41	4,87	4,66	4,00	4,51	ADECUADO	↑

NORTE DE SANTANDER								
Nº	ENTIDAD	2014	2015				CRITERIO	VAR
		CALIF.	ETAPA REC.	ETAPA REV.	OTROS	CALIF.		
SOCIEDADES DE ECONOMÍA MIXTA								
1	Sociedad Terminal de Transportes de Ocaña S.A.	4,33	4,73	4,91	4,25	4,63	ADECUADO	↑
ENTIDADES FINANCIERAS								
1	Instituto Financiero del Norte de Santander	4,48	4,86	4,66	4,62	4,71	ADECUADO	↑
2	Metrovivienda Cúcuta	4,79	5,00	4,75	4,87	4,87	ADECUADO	↑
ENTES AUTÓNOMOS								
1	Universidad de Pamplona	4,41	4,44	4,68	4,18	4,43	ADECUADO	↑
2	Universidad Francisco de Paula Santander	4,70	4,97	4,70	4,25	4,64	ADECUADO	↓
3	Universidad Francisco de Paula Santander - Seccional Ocaña	4,04	4,43	4,52	4,18	4,37	ADECUADO	↑
EMPRESAS DE SERVICIOS PÚBLICOS								
1	E.S.P. Empresa de Servicios Públicos de Pamplona S.A.	4,40	4,71	4,58	4,06	4,45	ADECUADO	↑
2	E.S.P. Empresa de Servicios Públicos E.I.S. Cúcuta	4,39	4,43	4,91	3,93	4,42	ADECUADO	↑
3	E.S.P. Empresas Municipales de Villa del Rosario	4,41	4,79	4,75	4,50	4,68	ADECUADO	↑
4	E.S.P. Empresas Públicas Municipales de Tibú	3,75	4,00	3,92	3,93	3,95	SATISFACTORIO	↑
5	Empresas Municipales de Chinácota	3,75	3,87	3,82	4,06	3,91	SATISFACTORIO	↑
6	Empresas Municipales de el Zulia	3,78	4,27	4,28	3,31	3,95	SATISFACTORIO	↑
EMPRESAS SOCIALES DEL ESTADO								
1	E.S.E. Centro de Rehabilitación de Norte de Santander	3,92	3,76	3,83	3,31	3,63	SATISFACTORIO	↓
2	E.S.E. Hospital Emiro Quintero Cañizales - Ocaña	3,91	4,46	4,77	3,68	4,30	ADECUADO	↑
3	E.S.E. Hospital Erasmo Meoz	4,70	4,75	4,75	4,75	4,75	ADECUADO	↑
4	E.S.E. Hospital Isabel Celis Yáñez	4,76	4,90	5,00	4,68	4,86	ADECUADO	↑
5	E.S.E. Hospital Local Municipio de Los Patios	4,68	4,63	4,83	4,62	4,69	ADECUADO	↑
6	E.S.E. Hospital Mental Rudesindo Soto		4,42	4,22	4,18	4,27	ADECUADO	
7	E.S.E. Hospital Regional Centro - Gramalote Norte de Santander	4,65	4,65	4,61	4,06	4,44	ADECUADO	↓
8	E.S.E. Hospital Regional Noroccidental - Norte de Santander	4,94	5,00	4,91	4,93	4,94	ADECUADO	→
9	E.S.E. Hospital Regional Norte	4,83	4,81	4,91	4,31	4,67	ADECUADO	↓
10	E.S.E. Hospital Regional Occidente - Norte de Santander	4,53	4,54	4,85	4,37	4,58	ADECUADO	↑
11	E.S.E. Hospital Regional Sur Oriental	4,64	4,78	5,00	4,62	4,80	ADECUADO	↑
12	E.S.E. Hospital San Juan de Dios - Pamplona	3,77	3,80	4,05	3,37	3,74	SATISFACTORIO	↓
13	E.S.E. Imsalud Cúcuta	4,18	4,33	4,21	4,00	4,18	ADECUADO	→
14	E.S.E. Joaquín Emiro Escobar - Herrán	5,00	4,58	4,58	4,37	4,51	ADECUADO	↓
15	E.S.E. Unidad Hospital Juan Luis Londoño de Zulia	4,00	4,00	4,00	4,00	4,00	SATISFACTORIO	→
16	E.S.E. Villa del Rosario	4,47	4,00	4,00	3,87	3,95	SATISFACTORIO	↓



CONTADURÍA
GENERAL DE LA NACIÓN

DEPARTAMENTO DE
PUTUMAYO



PUTUMAYO							
Nº	ENTIDAD	2014	2015				VAR
		CALIF.	ETAPA REC.	ETAPA REV.	OTROS	CALIF.	
ADMINISTRACIÓN CENTRAL							
1	Colón - Putumayo	4,49	4,45	4,35	4,18	4,32	ADECUADO ↓
2	Departamento del Putumayo	4,09	4,06	4,05	3,75	3,95	SATISFACTORIO ↓
3	Orito		4,26	4,05	3,93	4,08	ADECUADO
4	Puerto Asís	2,87	3,16	2,46	2,25	2,62	DEFICIENTE ↓
5	Puerto Caicedo	4,54	4,73	4,67	4,62	4,67	ADECUADO ↑
6	Puerto Guzmán	3,78	4,07	4,04	3,56	3,89	SATISFACTORIO ↑
7	Puerto Leguízamo	4,39	4,34	4,53	3,81	4,22	ADECUADO ↓
8	San Francisco - Putumayo	4,77	4,75	4,66	4,50	4,63	ADECUADO ↓
9	San Miguel - Putumayo	4,63	4,69	4,75	4,25	4,56	ADECUADO ↓
10	San Miguel de Mocoa	4,02	3,82	4,42	3,00	3,74	SATISFACTORIO ↓
11	Santiago - Putumayo	4,53	4,73	4,59	4,56	4,62	ADECUADO ↑
12	Sibundoy	3,93	4,19	4,25	3,62	4,02	ADECUADO ↑
13	Valle del Guamuez (La Hormiga)	4,21	4,83	4,35	4,43	4,53	ADECUADO ↑
14	Villagarzón (Villa Amazónica)	4,23	4,65	4,33	4,62	4,53	ADECUADO ↑
ENTES DESCENTRALIZADOS							
1	Instituto Tecnológico del Putumayo	4,98	4,97	4,83	4,81	4,87	ADECUADO ↓
EMPRESAS INDUSTRIALES Y COMERCIALES DEL ESTADO							
1	Plaza de Mercado de Mocoa	4,86	4,72	4,52	4,12	4,45	ADECUADO ↓
SOCIEDADES DE ECONOMÍA MIXTA							
1	Centro Turístico Ambiakú S.A.	4,18	4,33	4,21	4,06	4,20	ADECUADO ↑
EMPRESAS DE SERVICIOS PÚBLICOS							
1	E.S.P del Municipio de San Miguel S.A.	4,04	4,23	4,05	3,62	3,96	SATISFACTORIO ↓
2	E.S.P. Aguas Mocoa S.A.	4,58	4,87	4,75	4,50	4,70	ADECUADO ↑
3	E.S.P. del Valle del Guamuez S.A.	4,71	4,37	4,78	5,00	4,71	ADECUADO →
4	E.S.P. Empresa de Energía del Valle de Sibundoy S.A.		4,00	4,00	4,00	4,00	SATISFACTORIO
5	E.S.P. Empresa de Servicios Públicos - Orito	3,57	3,35	3,37	3,25	3,32	SATISFACTORIO ↓
6	Empresa de Acueducto y Alcantarillado Puerto Asís		4,00	4,00	4,06	4,02	ADECUADO
7	Empresa de Servicios Públicos Domiciliarios de Leguízamo	4,14	4,55	4,53	4,06	4,38	ADECUADO ↑
ENTIDADES DE SEGURIDAD SOCIAL							
1	E.P.S. Selvasalud S.A.- En Liquidación	4,71	1,00	1,00	1,00	1,00	INADECUADO ↓
HOSPITALES							
1	Centro de Salud Alcides Jiménez Puerto Caicedo	3,74	4,05	3,64	3,50	3,73	SATISFACTORIO ↓
2	E.S.E Hospital San Gabriel Arcángel	4,00	4,19	4,00	4,00	4,06	ADECUADO ↑
3	E.S.E. Hospital Fronterizo - La Dorada	4,25	4,48	4,04	3,93	4,15	ADECUADO ↓
EMPRESAS SOCIALES DEL ESTADO							
1	E.S.E. Hospital de Orito - Orito	3,09	3,70	3,25	2,25	3,06	SATISFACTORIO ↓
2	E.S.E. Hospital Jorge Julio Guzmán		3,45	2,79	2,43	2,89	DEFICIENTE
3	E.S.E. Hospital José María Hernández - Mocoa	4,82	4,79	4,92	4,56	4,75	ADECUADO ↓
4	E.S.E. Hospital Local Puerto Asís - Puerto Asís	3,34	3,57	3,46	3,25	3,42	SATISFACTORIO ↑
5	E.S.E. Hospital María Angelines - Puerto Leguízamo	3,18	3,70	3,50	3,12	3,44	SATISFACTORIO ↑
6	E.S.E. Hospital Pio XII - Colón	4,33	4,73	4,58	3,93	4,41	ADECUADO ↑
7	E.S.E. Hospital Sagrado Corazón de Jesús de la Hormiga	4,69	4,70	5,00	4,56	4,75	ADECUADO ↑



CONTADURÍA
GENERAL DE LA NACIÓN

DEPARTAMENTO DE
QUINDÍO



QUINDÍO								
Nº	ENTIDAD	2014	2015				CRITERIO	VAR
		CALIF.	ETAPA REC.	ETAPA REV.	OTROS	CALIF.		
ADMINISTRACIÓN CENTRAL								
1	Armenia	4,00	4,68	4,75	4,25	4,56	ADECUADO	↑
2	Buenavista - Quindío	4,08	3,97	4,60	3,81	4,12	ADECUADO	↑
3	Calarcá	3,45	4,16	4,75	2,93	3,94	SATISFACTORIO	↑
4	Circasia	3,87	3,31	2,70	2,37	2,79	DEFICIENTE	↓
5	Córdoba - Quindío	4,23	4,20	4,32	4,06	4,19	ADECUADO	↓
6	Departamento del Quindío	4,31	4,75	4,68	4,62	4,68	ADECUADO	↑
7	Filandia	4,32	4,49	4,35	4,12	4,32	ADECUADO	→
8	Génova	4,11	4,02	4,07	4,06	4,05	ADECUADO	↓
9	La Tebaida	3,05	3,42	3,32	2,37	3,03	SATISFACTORIO	↓
10	Montenegro	4,86	4,78	4,61	4,37	4,58	ADECUADO	↓
11	Pijao	3,82	3,92	3,91	3,68	3,83	SATISFACTORIO	↑
12	Quimbaya	4,06	4,15	3,80	3,68	3,87	SATISFACTORIO	↓
13	Salento	4,12	4,20	4,20	4,12	4,17	ADECUADO	↑
ENTES DESCENTRALIZADOS								
1	Corporación Municipal de Cultura de Armenia	4,95	4,90	4,91	4,81	4,87	ADECUADO	↓
2	Instituto Departamental de Deporte y Recreación del Quindío	3,98	3,88	3,92	4,00	3,93	SATISFACTORIO	↓
3	Instituto Departamental de Tránsito del Quindío	4,27	4,00	3,45	3,68	3,71	SATISFACTORIO	↓
4	Instituto Municipal del Deporte y Recreación de Armenia - Quindío	4,57	4,79	4,66	4,87	4,77	ADECUADO	↑
EMPRESAS INDUSTRIALES Y COMERCIALES DEL ESTADO								
1	E.I.C.E. Amable	4,84	4,92	4,83	5,00	4,91	ADECUADO	↑
2	Empresa de Desarrollo Urbano de Armenia	4,31	4,78	4,60	4,37	4,58	ADECUADO	↑
3	Lotería del Quindío E.I.C.E.	4,32	3,91	4,29	3,68	3,96	SATISFACTORIO	↓
SOCIEDADES DE ECONOMÍA MIXTA								
1	Fondo Ganadero del Occidente Colombiano S.A. - En Liquidación	4,32	4,45	4,36	3,56	4,12	ADECUADO	↓
2	Mercados de Armenia S.A. - En Liquidación		1,00	1,00	1,00	1,00	INADECUADO	
3	Terminal de Transportes de Armenia S.A.	4,92	4,76	4,91	4,93	4,86	ADECUADO	↓
ENTIDADES FINANCIERAS								
1	Fondo Municipal de Vivienda de Armenia	5,00	4,73	4,60	4,43	4,58	ADECUADO	↓
2	Promotora de Vivienda y Desarrollo del Quindío	3,85	4,56	4,14	3,81	4,17	ADECUADO	↑
ENTES AUTÓNOMOS								
1	Universidad del Quindío	4,44	4,61	4,62	4,00	4,41	ADECUADO	↓
EMPRESAS DE SERVICIOS PÚBLICOS								
1	E.S.P. Empresa de Energía del Quindío S.A.	4,88	4,73	4,91	5,00	4,88	ADECUADO	→
2	E.S.P. Empresa de Servicios Sanitarios de Córdoba	4,83	4,83	5,00	4,87	4,90	ADECUADO	↑
3	E.S.P. Empresa Sanitaria del Quindío S.A.	4,25	4,07	4,22	3,81	4,03	ADECUADO	↓
4	E.S.P. Empresas Públicas Municipales de Calarcá	3,13	3,17	3,55	2,93	3,21	SATISFACTORIO	↑
5	Empresas Públicas Municipales de Armenia	4,86	4,90	4,75	4,75	4,80	ADECUADO	↓
HOSPITALES								
1	Hospital San Roque de Córdoba - Quindío	3,43	4,24	3,73	3,43	3,80	SATISFACTORIO	↑
2	Hospital Santa Ana - Pijao	4,10	4,25	4,15	3,75	4,05	ADECUADO	↓
EMPRESAS SOCIALES DEL ESTADO								
1	E.S.E Hospital San Vicente de Paul - Salento	3,96	3,97	4,23	3,31	3,83	SATISFACTORIO	↓
2	E.S.E. Hospital La Misericordia - Calarcá	4,35	4,14	4,52	3,87	4,17	ADECUADO	↓

QUINDÍO								
Nº	ENTIDAD	2014	2015				CRITERIO	VAR
		CALIF.	ETAPA REC.	ETAPA REV.	OTROS	CALIF.		
EMPRESAS SOCIALES DEL ESTADO								
3	E.S.E. Hospital Mental - Filandia	4,37	4,84	4,67	4,43	4,64	ADECUADO	↑
4	E.S.E. Hospital Sagrado Corazón de Jesús - Quimbaya	4,81	4,37	4,37	4,06	4,26	ADECUADO	↓
5	E.S.E. Hospital San Camilo	3,98	3,97	4,15	3,93	4,01	ADECUADO	↑
6	E.S.E. Hospital San Juan de Dios - Armenia	3,91	4,24	3,83	3,12	3,73	SATISFACTORIO	↓
7	E.S.E. Hospital San Vicente - Montenegro	4,71	4,90	4,83	4,81	4,84	ADECUADO	↑
8	E.S.E. Hospital San Vicente de Paul	4,23	3,64	4,00	2,93	3,52	SATISFACTORIO	↓
9	E.S.E. Hospital San Vicente de Paul - Filandia	4,20	3,94	4,12	3,37	3,81	SATISFACTORIO	↓
10	E.S.E. Hospital San Vicente de Paul - Génova	4,68	4,27	4,37	4,18	4,27	ADECUADO	↓
11	E.S.E. Pio X del Municipio de la Tebaida Quindío	3,60	3,18	3,00	3,12	3,10	SATISFACTORIO	↓
12	E.S.E. Red salud Armenia	4,59	4,70	4,66	4,68	4,68	ADECUADO	↑

Espacio en blanco



CONTADURÍA
GENERAL DE LA NACIÓN

DEPARTAMENTO DE

RISARALDA



RISARALDA							
Nº	ENTIDAD	2014	2015				VAR
		CALIF.	ETAPA REC.	ETAPA REV.	OTROS	CALIF.	
ADMINISTRACIÓN CENTRAL							
1	Apía	4,44	4,83	4,68	4,56	4,69	ADECUADO
2	Balboa - Risaralda	4,01	4,11	3,83	4,00	3,98	SATISFACTORIO
3	Belén de Umbría	4,04	4,56	4,45	3,93	4,31	ADECUADO
4	Departamento de Risaralda	4,34	4,51	4,36	4,43	4,43	ADECUADO
5	Dosquebradas	4,94	5,00	4,75	4,93	4,89	ADECUADO
6	Guática	4,01	4,48	3,90	3,81	4,06	ADECUADO
7	La Celia	4,37	4,76	4,58	4,37	4,57	ADECUADO
8	La Virginia	4,27	4,41	4,67	3,93	4,33	ADECUADO
9	Marsella	2,88	4,45	5,00	5,00	4,81	ADECUADO
10	Mistrató	4,50	4,69	4,83	4,50	4,67	ADECUADO
11	Pereira	4,72	4,68	4,59	4,31	4,52	ADECUADO
12	Pueblo Rico - Risaralda	4,74	4,87	4,83	4,50	4,73	ADECUADO
13	Quinchía	4,43	4,60	4,66	4,25	4,50	ADECUADO
14	Santa Rosa de Cabal	4,92	4,97	4,91	4,93	4,93	ADECUADO
15	Santuario - Risaralda	4,73	4,69	4,92	4,56	4,72	ADECUADO
ENTES DESCENTRALIZADOS							
1	Aeropuerto Matecaña	4,87	4,94	4,75	4,93	4,87	ADECUADO
2	Asociación de Entidades Públicas Casa de la Cultura - Marsella	4,18	4,64	4,18	3,56	4,12	ADECUADO
3	Corporación Deportiva Centenario de Pereira	3,84	3,95	3,83	3,75	3,84	SATISFACTORIO
4	Cuerpo Oficial de Bomberos - Dosquebradas	4,84	4,83	4,92	4,68	4,81	ADECUADO
5	Instituto de Cultura de Pereira	4,56	4,47	4,75	3,75	4,32	ADECUADO
6	Instituto Municipal de Deportes y Recreación - Quinchía	4,25	4,38	4,33	3,75	4,15	ADECUADO
7	Instituto Municipal de Tránsito y Transporte de Pereira	4,89	4,85	4,91	4,87	4,87	ADECUADO
EMPRESAS INDUSTRIALES Y COMERCIALES DEL ESTADO							
1	Empresa Municipal de Vías - Belén de Umbría	3,64	4,39	4,30	4,06	4,25	ADECUADO
2	Empresa Vial y de Transporte de Mistrató	4,00	4,00	4,00	4,00	4,00	SATISFACTORIO
3	Fondo Editorial del Departamento de Risaralda		3,73	3,08	3,00	3,27	SATISFACTORIO
4	Lotería del Risaralda	4,98	5,00	4,91	4,93	4,94	ADECUADO
5	Matadero de la Virginia Ltda.	4,13	4,40	4,21	3,93	4,18	ADECUADO
6	Megabus S.A.	4,71	4,97	5,00	4,50	4,82	ADECUADO
7	Promotora de Vivienda de Risaralda	3,43	3,98	4,20	3,56	3,91	SATISFACTORIO

Espacio en blanco

RISARALDA								
Nº	ENTIDAD	2014	2015				CRITERIO	VAR
		CALIF.	ETAPA REC.	ETAPA REV.	OTROS	CALIF.		
SOCIEDADES DE ECONOMÍA MIXTA								
1	Centro Cultural de Exposiciones y Convenciones Poleka Kasue Sociedad de Economía Mixta S.A.S.		4,39	3,67	2,93	3,66	SATISFACTORIO	
2	Centro de Diagnóstico Automotor de Risaralda S.A.	4,44	4,68	4,53	4,31	4,50	ADECUADO	↑
3	Terminal de Transportes de Pereira S.A.	4,85	4,91	5,00	4,81	4,90	ADECUADO	↑
ENTIDADES FINANCIERAS								
1	Fondo Regional de Garantías del Café S.A.	4,56	4,66	4,70	4,87	4,74	ADECUADO	↑
2	Instituto de Desarrollo Municipal de Dosquebradas	4,67	4,90	4,91	4,75	4,85	ADECUADO	↑
3	Instituto de Fomento para el Desarrollo de Risaralda	4,81	4,78	4,83	4,81	4,80	ADECUADO	↓
4	Instituto de Fomento y Desarrollo de Pereira	4,91	4,92	4,91	4,93	4,92	ADECUADO	↑
EMPRESAS SOCIALES DEL ESTADO								
1	E.S.E. Hospital Cristo Rey - Balboa	4,07	4,40	4,43	3,43	4,08	ADECUADO	↑
2	E.S.E. Hospital Mental de Risaralda - Pereira	4,49	4,82	4,75	4,75	4,77	ADECUADO	↑
3	E.S.E. Hospital Nazareth - Quinchía	3,96	3,86	3,90	3,50	3,75	SATISFACTORIO	↓
4	E.S.E. Hospital San José - Belén de Umbría	4,20	4,48	4,33	3,37	4,06	ADECUADO	↓
5	E.S.E. Hospital San José - La Celia	4,14	3,08	3,84	3,43	3,69	SATISFACTORIO	↓
6	E.S.E. Hospital San José de Marsella	4,71	4,82	4,70	4,81	4,77	ADECUADO	↑
7	E.S.E. Hospital San Pedro y San Pablo - La Virginia	4,67	4,72	4,92	4,12	4,58	ADECUADO	↓
8	E.S.E. Hospital San Rafael - Pueblorrico	4,73	4,32	4,08	4,25	4,21	ADECUADO	↓
9	E.S.E. Hospital San Vicente de Paul - Apía	4,82	4,84	4,91	4,81	4,85	ADECUADO	↑
10	E.S.E. Hospital San Vicente de Paul - Mistrató	4,33	4,65	4,83	4,25	4,57	ADECUADO	↑
11	E.S.E. Hospital San Vicente de Paul - Santa Rosa de Cabal	4,41	4,63	4,75	4,25	4,54	ADECUADO	↑
12	E.S.E. Hospital San Vicente de Paul - Santuario (Risaralda)	4,38	4,05	4,22	4,06	4,11	ADECUADO	↓
13	E.S.E. Hospital Santa Ana - Guática	4,26	4,37	4,50	3,75	4,20	ADECUADO	↓
14	E.S.E. Hospital Santa Mónica - Dosquebradas	4,69	4,38	4,66	3,37	4,13	ADECUADO	↓
15	E.S.E. Hospital Universitario San Jorge - Pereira	4,48	4,42	4,64	4,00	4,35	ADECUADO	↓
16	E.S.E. Salud Pereira	4,14	4,13	4,37	4,06	4,18	ADECUADO	↑
EMPRESAS DE SERVICIOS PÚBLICOS								
1	E.S.P. Operador Regional de Occidente Oro S.C.A		3,52	3,04	2,81	3,12	SATISFACTORIO	
2	E.S.P. Aguas y Aseo de Risaralda S.A.	4,02	4,27	4,16	4,50	4,31	ADECUADO	↑
3	E.S.P. Empresa de Acueducto y Alcantarillado de Pereira S.A.	4,87	5,00	5,00	4,87	4,95	ADECUADO	↑
4	E.S.P. Empresa de Aseo de Pereira S.A.	4,86	4,10	4,53	4,81	4,48	ADECUADO	↓
5	E.S.P. Empresa de Energía de Pereira S.A.	4,95	4,93	5,00	5,00	4,97	ADECUADO	↑
6	E.S.P. Empresa de Obras Sanitarias de Santa Rosa de Cabal - E.I.C.E.	3,49	4,89	4,75	4,56	4,73	ADECUADO	↑

RISARALDA								
Nº	ENTIDAD	2014	2015				CRITERIO	VAR
		CALIF.	ETAPA REC.	ETAPA REV.	OTROS	CALIF.		
EMPRESAS DE SERVICIOS PÚBLICOS								
7	E.S.P. Empresa de Servicios Públicos Domiciliarios de Dosquebradas	4,78	4,89	4,84	4,62	4,78	ADECUADO	→
8	E.S.P. Empresas de Servicios Públicos de La Virginia	3,66	3,48	3,87	3,50	3,61	SATISFACTORIO	↓
9	E.S.P. Empresas Públicas de Marsella	3,45	4,81	3,75	4,00	4,18	ADECUADO	↑
10	E.S.P. Empresas Públicas Municipales de Apía	4,34	4,59	4,59	3,81	4,33	ADECUADO	↓
11	E.S.P. Empresas Públicas Municipales de Belén de Umbría S.A.S.	4,72	4,56	4,66	4,18	4,47	ADECUADO	↓
12	E.S.P. Empresas Públicas Municipales de Guática	4,55	4,58	4,58	4,18	4,44	ADECUADO	↓
13	E.S.P. Empresas Públicas Municipales de Quinchía	4,60	4,82	4,60	4,43	4,61	ADECUADO	↑
14	E.S.P. GESEP S.C.A.		3,94	3,75	3,68	3,79	SATISFACTORIO	
15	E.S.P. Planta de Tratamiento Villa Santana S.A.	4,50	4,91	4,91	4,31	4,71	ADECUADO	↑
16	Empresa de Servicios Públicos de Pueblo Rico	3,70	3,91	3,66	4,00	3,85	SATISFACTORIO	↑
17	Empresa Municipal de Servicios de Santuario	4,05	4,48	3,97	3,25	3,90	SATISFACTORIO	↓
18	Empresas Públicas Municipales de Mistrató	4,41	4,53	4,68	4,31	4,50	ADECUADO	↑
19	Empresas Públicas Municipales La Celia	4,22	4,46	4,20	3,68	4,11	ADECUADO	↓

Espacio en blanco



CONTADURÍA
GENERAL DE LA NACIÓN

DEPARTAMENTO DE
SANTANDER



SANTANDER								
Nº	ENTIDAD	2014	2015				CRITERIO	VAR
		CALIF.	ETAPA REC.	ETAPA REV.	OTROS	CALIF.		
ADMINISTRACIÓN CENTRAL								
1	Aguada - Santander	4,23	4,43	4,35	3,87	4,21	ADECUADO	↓
2	Albania - Santander	4,09	4,27	4,09	3,93	4,09	ADECUADO	→
3	Aratoca	3,99	4,64	4,91	4,43	4,66	ADECUADO	↑
4	Barbosa - Santander	3,54	4,19	3,90	3,43	3,84	SATISFACTORIO	↑
5	Barichara	4,54	4,71	4,61	4,31	4,54	ADECUADO	→
6	Barrancabermeja	3,66	3,86	3,58	3,56	3,66	SATISFACTORIO	→
7	Betulia - Santander	4,39	4,34	4,28	4,18	4,26	ADECUADO	↓
8	Bolívar - Santander	4,26	4,18	4,00	3,87	4,01	ADECUADO	↓
9	Bucaramanga	4,19	4,00	4,00	4,00	4,00	SATISFACTORIO	↓
10	Cabrera - Santander	4,76	4,89	4,67	4,62	4,72	ADECUADO	↓
11	California	3,83	4,41	4,43	3,50	4,11	ADECUADO	↑
12	Capitanejo	4,71	4,94	4,50	3,87	4,43	ADECUADO	↓
13	Carcasí	4,58	4,91	4,42	4,43	4,58	ADECUADO	→
14	Cepitá		4,21	4,00	3,93	4,04	ADECUADO	
15	Cerrito	4,27	4,12	4,07	3,87	4,02	ADECUADO	↓
16	Charalá		4,87	4,59	4,31	4,59	ADECUADO	
17	Charta	3,94	3,97	4,20	3,93	4,03	ADECUADO	↑
18	Chima - Santander	3,51	3,94	4,52	3,75	4,07	ADECUADO	↑
19	Chipatá	4,58	4,76	4,66	4,31	4,57	ADECUADO	↓
20	Cimitarra	4,24	4,56	4,36	3,81	4,24	ADECUADO	→
21	Concepción - Santander	4,74	4,74	4,91	4,56	4,73	ADECUADO	↓
22	Confines	4,33	4,53	4,15	4,37	4,35	ADECUADO	↑
23	Contratación	4,35	4,55	4,66	3,93	4,38	ADECUADO	↑
24	Coromoro	4,31	4,33	4,52	3,93	4,26	ADECUADO	↓

Espacio en blanco

SANTANDER

Nº	ENTIDAD	2014		2015			CRITERIO	VAR
		CALIF.	ETAPA REC.	ETAPA REV.	OTROS	CALIF.		
ADMINISTRACIÓN CENTRAL								
25	Curití	4,84	4,95	4,83	4,87	4,88	ADECUADO	↑
26	Departamento de Santander	4,16	4,43	4,35	3,93	4,23	ADECUADO	↑
27	El Carmen de Chucurí	3,99	4,02	3,91	4,06	3,99	SATISFACTORIO	→
28	El Guacamayo	4,01	4,23	4,14	4,06	4,14	ADECUADO	↑
29	El Peñón - Santander	4,39	4,52	4,91	4,37	4,60	ADECUADO	↑
30	El Playón	3,74	3,82	3,08	3,18	3,36	SATISFACTORIO	↓
31	Encino	4,29	4,57	4,43	3,87	4,29	ADECUADO	→
32	Enciso	4,64	4,94	4,43	4,56	4,64	ADECUADO	→
33	Florián	4,34	4,51	4,66	3,87	4,34	ADECUADO	→
34	Floridablanca	4,45	4,62	4,66	4,18	4,48	ADECUADO	↑
35	Galán	3,69	4,20	4,00	4,00	4,06	ADECUADO	↑
36	Gámbita	4,67	4,46	4,75	4,81	4,67	ADECUADO	→
37	Girón	4,70	4,74	5,00	4,37	4,70	ADECUADO	→
38	Guaca	4,64	4,67	4,91	4,06	4,54	ADECUADO	↓
39	Guadalupe - Santander	4,29	4,51	4,75	3,93	4,39	ADECUADO	↑
40	Guapotá	4,84	4,95	4,83	4,62	4,80	ADECUADO	↓
41	Guavatá	4,83	4,29	4,59	4,37	4,41	ADECUADO	↓
42	Güepsa	4,58	4,48	4,83	4,43	4,58	ADECUADO	→
43	Hato	4,37	4,47	4,66	4,00	4,37	ADECUADO	→
44	Jesús María	4,22	4,21	4,35	4,12	4,22	ADECUADO	→
45	Jordán	4,77	4,95	4,66	4,81	4,80	ADECUADO	↑
46	La Belleza	4,42	4,61	4,68	4,18	4,49	ADECUADO	↑
47	La Paz - Santander	4,53	4,71	4,61	4,31	4,54	ADECUADO	↑
48	Landázuri	4,67	4,97	4,60	4,62	4,73	ADECUADO	↑
49	Lebrija	4,36	4,06	3,68	3,68	3,80	SATISFACTORIO	↓
50	Los Santos	4,54	4,63	4,68	4,31	4,54	ADECUADO	→
51	Macaravita	3,72	3,88	3,82	4,25	3,98	SATISFACTORIO	↑
52	Málaga	4,36	4,67	4,12	4,31	4,36	ADECUADO	→
53	Matanza	3,79	3,98	4,05	3,50	3,84	SATISFACTORIO	↑
54	Mogotes	4,01	4,18	3,75	4,00	3,97	SATISFACTORIO	↓
55	Molagavita	4,80	4,83	4,66	4,75	4,74	ADECUADO	↓
56	Ocamonte	4,55	4,49	4,91	4,25	4,55	ADECUADO	→
57	Oiba	3,93	4,21	4,03	4,06	4,10	ADECUADO	↑
58	Onzaga	4,35	4,78	4,66	4,25	4,56	ADECUADO	↑
59	Palmar	4,30	4,35	4,58	3,87	4,26	ADECUADO	↓
60	Palmas del Socorro	3,75	4,77	4,67	4,37	4,60	ADECUADO	↑
61	Páramo	4,57	4,65	4,75	4,31	4,57	ADECUADO	→
62	Piedecuesta	4,11	4,43	4,66	3,93	4,34	ADECUADO	↑
63	Pinchote	4,21	4,15	4,67	3,81	4,21	ADECUADO	→
64	Puente Nacional	4,32	4,54	4,42	4,18	4,38	ADECUADO	↑
65	Puerto Parra	4,37	4,06	4,07	3,75	3,96	SATISFACTORIO	↓
66	Puerto Wilches	3,52	3,90	3,43	3,43	3,58	SATISFACTORIO	↑
67	Rionegro - Santander		4,09	3,46	3,75	3,76	SATISFACTORIO	
68	Sabana de Torres	4,35	4,18	3,82	3,93	3,97	SATISFACTORIO	↓
69	San Andrés - Santander		4,50	4,68	4,37	4,51	ADECUADO	
70	San Benito	3,99	4,29	4,29	4,31	4,29	ADECUADO	↑
71	San Gil	4,39	4,89	4,92	5,00	4,93	ADECUADO	↑
72	San Joaquín	4,38	4,64	4,91	4,43	4,66	ADECUADO	↑
73	San José de Miranda	4,75	3,76	3,07	3,25	3,36	SATISFACTORIO	↓

SANTANDER								
Nº	ENTIDAD	2014	2015				CRITERIO	VAR
		CALIF.	ETAPA REC.	ETAPA REV.	OTROS	CALIF.		
ADMINISTRACIÓN CENTRAL								
74	San Miguel - Santander	4,25	4,65	4,43	3,75	4,27	ADECUADO	↑
75	San Vicente de Chucurí	3,55	3,95	3,84	3,56	3,78	SATISFACTORIO	↑
76	Santa Bárbara - Santander	3,93	4,11	4,00	3,81	3,97	SATISFACTORIO	↑
77	Santa Helena de Opón		4,47	4,60	4,18	4,41	ADECUADO	
78	Simacota	3,69	4,47	4,59	4,18	4,41	ADECUADO	↑
79	Socorro	4,50	4,71	4,52	4,43	4,55	ADECUADO	↑
80	Suaita	4,04	4,05	3,79	3,93	3,92	SATISFACTORIO	↓
81	Sucre - Santander	4,46	4,64	4,91	4,43	4,66	ADECUADO	↑
82	Suratá	4,09	4,29	4,00	3,50	3,93	SATISFACTORIO	↓
83	Tona	4,28	4,74	4,50	3,87	4,37	ADECUADO	↑
84	Valle de San José	4,66	4,61	4,66	4,43	4,56	ADECUADO	↓
85	Vélez	4,08	4,45	4,59	3,75	4,26	ADECUADO	↑
86	Vetas		3,93	3,75	3,75	3,81	SATISFACTORIO	
87	Villanueva - Santander	4,01	4,17	4,14	4,06	4,12	ADECUADO	↑
88	Zapatoca		4,02	3,66	3,68	3,78	SATISFACTORIO	
ENTES DESCENTRALIZADOS								
1	Banco Inmobiliario de Floridablanca	4,00	4,00	4,00	4,00	4,00	SATISFACTORIO	→
2	Bomberos de Bucaramanga	4,98	4,86	4,77	4,93	4,85	ADECUADO	↓
3	Casa de la Cultura Piedra del Sol - Floridablanca	4,57	3,98	3,98	3,75	3,90	SATISFACTORIO	↓
4	Dirección de Tránsito de Bucaramanga	4,83	4,87	4,83	4,87	4,85	ADECUADO	↑
5	Dirección de Tránsito y Transporte - Floridablanca	4,05	4,04	3,89	3,56	3,83	SATISFACTORIO	↓
6	Dirección de Tránsito y Transporte de Barbosa	3,60	3,97	4,05	3,56	3,86	SATISFACTORIO	↑
7	Escuela de Capacitación Municipal Floridablanca	4,37	4,47	4,48	4,06	4,33	ADECUADO	↓
8	Inspección de Tránsito y Transporte de Barrancabermeja	4,67	4,55	4,91	4,75	4,73	ADECUADO	↑
9	Instituto de Cultura y Turismo de San Gil	4,02	4,07	4,00	4,00	4,02	ADECUADO	→
10	Instituto de Cultura, Turismo y Recreación - Socorro	3,49	3,71	3,65	2,56	3,30	SATISFACTORIO	↓
11	Instituto de Deportes y Recreación de San Gil	3,00	3,00	3,00	3,00	3,00	DEFICIENTE	→
12	Instituto de la Juventud, el Deporte y la Recreación de Bucaramanga	4,69	4,74	4,67	4,68	4,69	ADECUADO	→
13	Instituto de Salud de Bucaramanga	4,82	4,87	4,67	4,75	4,76	ADECUADO	↓
14	Instituto de Tránsito y Transporte de Charalá	4,00	4,00	4,00	4,00	4,00	SATISFACTORIO	→
15	Instituto Departamental de Recreación y Deportes	4,80	4,89	4,92	4,68	4,83	ADECUADO	↑
16	Instituto Municipal de Cultura y Turismo de Bucaramanga	4,87	5,00	5,00	4,50	4,83	ADECUADO	↓
17	Instituto Municipal de Deporte y Recreación de Socorro	3,92	4,35	4,04	3,56	3,98	SATISFACTORIO	↑
18	Instituto Municipal de Deporte, Cultura, Recreación y Turismo de Sabana de Torres	4,53	4,47	4,52	4,31	4,43	ADECUADO	↓
19	Instituto Municipal de Empleo y Fomento Empresarial Bucaramanga	3,86	3,80	3,75	2,62	3,39	SATISFACTORIO	↓
20	Instituto Municipal para la Educación Física, Recreación y Deportes de San Vicente de Chucurí		3,95	3,84	3,56	3,78	SATISFACTORIO	
21	Instituto para el Fomento del Deporte de Barrancabermeja	4,56	4,63	4,43	4,56	4,54	ADECUADO	↓
22	Instituto Universitario de la Paz	4,80	4,32	4,39	4,18	4,29	ADECUADO	↓

SANTANDER								
Nº	ENTIDAD	2014	2015				CRITERIO	VAR
		CALIF.	ETAPA REC.	ETAPA REV.	OTROS	CALIF.		
ENTES DESCENTRALIZADOS								
23	Tribunal de Ética Médica de Santander	4,29	4,59	4,50	3,93	4,34	ADECUADO	↑
24	Unidades Tecnológicas de Santander	4,51	4,77	5,00	4,50	4,75	ADECUADO	↑
ENTIDADES FINANCIERAS								
1	Instituto de Vivienda Municipal de Bucaramanga	4,96	4,90	5,00	5,00	4,96	ADECUADO	→
2	Instituto para el Desarrollo Municipal de Santander	3,95	4,06	4,75	4,12	4,31	ADECUADO	↑
EMPRESAS INDUSTRIALES Y COMERCIALES DEL ESTADO								
1	Beneficencia de Santander	4,41	4,70	4,91	3,93	4,51	ADECUADO	↑
2	Empresa Descentralizada Plaza de Mercado Cubierto - Socorro	4,97	5,00		5,00	5,00	ADECUADO	↑
3	Terminal de Transportes de San Gil	4,91	4,97	4,83	4,93	4,91	ADECUADO	→
ENTES AUTÓNOMOS								
1	Universidad Industrial de Santander	4,89	4,83	4,84	4,75	4,80	ADECUADO	↓
SOCIEDADES DE ECONOMÍA MIXTA								
1	Empresa de Transporte de Bucaramanga	4,75	4,67	4,66	4,56	4,63	ADECUADO	↓
2	Fertilizantes Colombianos S.A.		4,80	4,91	4,31	4,67	ADECUADO	
3	Televisión Regional de Oriente Ltda.	4,91	4,91	5,00	5,00	4,97	ADECUADO	↑
4	Terminal de Transportes del Socorro S.A.	3,70	3,97	3,83	3,31	3,70	SATISFACTORIO	→
EMPRESAS DE SERVICIOS PÚBLICOS								
1	Administración Pública Cooperativa del Municipio de Encino	4,21	4,19	4,29	4,12	4,20	ADECUADO	↓
2	E.S.P. Acueducto Metropolitano de Bucaramanga S.A.	4,51	4,73	4,75	4,62	4,70	ADECUADO	↑
3	E.S.P. Aguas de Barrancabermeja S.A.	4,66	4,32	4,68	4,00	4,33	ADECUADO	↓
4	E.S.P. Aguas de Puerto Wilches S.A.S.		3,63	3,71	3,37	3,57	SATISFACTORIO	
5	E.S.P. Aguas del Socorro S.A.	4,86	4,49	4,23	4,37	4,36	ADECUADO	↓
6	E.S.P. Cabrerana de Servicios Públicos S.A.	3,89	3,97	3,91	3,93	3,93	SATISFACTORIO	↑
7	E.S.P. Confineña de Servicios Públicos S.A.	4,25	4,41	4,05	4,12	4,19	ADECUADO	↓
8	E.S.P. de Acueducto, Alcantarillado y Aseo de Mogotes S.A..	3,89	3,89	3,92	3,62	3,81	SATISFACTORIO	↓
9	E.S.P. de Acueducto, Alcantarillado y Aseo de Ocamonte S.A.	3,45	3,60	3,25	3,31	3,38	SATISFACTORIO	↓
10	E.S.P. de Barichara S.A.	4,65	4,64	4,83	4,50	4,65	ADECUADO	→
11	E.S.P. de Galán S.A.	4,11	4,20	4,21	4,12	4,17	ADECUADO	↑
12	E.S.P. de la Palmeña S.A.S.	3,87	4,71	4,53	4,06	4,43	ADECUADO	↑
13	E.S.P. de Santander S.A.	4,64	3,97	3,76	3,93	3,89	SATISFACTORIO	↓
14	E.S.P. Domiciliarios de Molagavita EAM S.A.	4,48	4,45	4,68	4,31	4,48	ADECUADO	→
15	E.S.P. Empresa de Aseo de Bucaramanga S.A.	3,60	3,65	2,96	3,06	3,22	SATISFACTORIO	↓
16	E.S.P. Empresa de Servicios Públicos Domiciliarios de Barbosa	3,68	4,12	3,91	3,50	3,84	SATISFACTORIO	↑
17	E.S.P. Empresa de Servicios Públicos Domiciliarios de Vélez	3,77	4,14	4,04	3,68	3,95	SATISFACTORIO	↑
18	E.S.P. Empresa de Servicios Varios	4,08	4,05	3,91	4,25	4,07	ADECUADO	↓
19	E.S.P. Empresa de Telecomunicaciones de Bucaramanga S.A.	4,45	4,70	4,60	4,18	4,49	ADECUADO	↑
20	E.S.P. Empresa Municipal de Aseo - Floridablanca	4,18	4,37	4,29	4,00	4,22	ADECUADO	↑

SANTANDER								
Nº	ENTIDAD	2014	2015				CRITERIO	VAR
		CALIF.	ETAPA REC.	ETAPA REV.	OTROS	CALIF.		
EMPRESAS DE SERVICIOS PÚBLICOS								
21	E.S.P. Santa Helena del Opón AAA S.A.		4,25	4,29	4,12	4,22	ADECUADO	
22	E.S.P. Transportadora de Gas Internacional S.A.		4,91	4,83	5,00	4,91	ADECUADO	
23	Empresa de Acueducto y Alcantarillado del Municipio de San Gil	4,14	4,62	4,11	4,43	4,38	ADECUADO	↑
24	Empresa de Servicios Públicos de Lebrija	4,89	4,97	4,91	4,81	4,89	ADECUADO	→
25	Empresa Municipal de Servicios Públicos Domiciliarios de Piedecuesta	3,44	3,25	3,60	2,75	3,20	SATISFACTORIO	↓
26	Empresas Públicas - Sabana de Torres	3,87	4,47	4,52	4,31	4,43	ADECUADO	↑
27	Empresas Públicas Municipales de Málaga	4,02	4,32	3,97	3,87	4,05	ADECUADO	↑
28	Metropolitana de Telecomunicaciones S.A. E.S.P.	5,00	5,00		5,00	5,00	ADECUADO	→
29	Oibana de Servicios Públicos	4,04	4,20	4,27	3,81	4,09	ADECUADO	↑
HOSPITALES								
1	Centro de Salud Santo Domingo Savio	3,74	4,46	4,43	3,56	4,15	ADECUADO	↑
2	E.S.E. Andrés Cala Pimentel	4,09	4,21	4,35	4,12	4,22	ADECUADO	↑
3	Hospital Integrado de Sabana de Torres - Santander	3,93	4,02	4,20	3,93	4,05	ADECUADO	↑
4	Hospital San Antonio - Rionegro		4,29	4,14	3,68	4,03	ADECUADO	
5	Hospital San Roque - Chima	3,94	4,14	4,43	4,00	4,19	ADECUADO	↑
6	I.P.S. Centro de Salud - Carmen de Chucurí		4,70	3,89	3,93	4,17	ADECUADO	
7	I.P.S. Centro de Salud - Macaravita	4,04	3,97	4,08	4,12	4,05	ADECUADO	↑
8	I.P.S. Centro de Salud de Cabrera	4,00	4,58	4,25	4,06	4,29	ADECUADO	↑
9	I.P.S. Centro de Salud de Coromoro	4,38	4,32	4,21	4,56	4,36	ADECUADO	↓
10	I.P.S. Centro de Salud de Encino	4,36	4,64	4,77	4,31	4,57	ADECUADO	↑
11	I.P.S. Centro de Salud de Molagavita	4,11	4,44	4,61	4,12	4,39	ADECUADO	↑
12	I.P.S. Centro de Salud de Puerto Parra	3,66	4,10	4,37	3,56	4,01	ADECUADO	↑
13	I.P.S. Centro de Salud de Sucre Santander	4,74	4,97	5,00	4,87	4,94	ADECUADO	↑
14	I.P.S. Centro de Salud Divino Niño Jesús de Chipatá	4,62	3,92	3,75	3,68	3,78	SATISFACTORIO	↓
15	I.P.S. Centro de Salud Hermana Gertrudis - Aguada	4,19	4,36	4,23	4,31	4,30	ADECUADO	↑
16	I.P.S. Centro de Salud La Paz	4,42	4,46	4,61	4,25	4,44	ADECUADO	↑
17	I.P.S. Centro de Salud los Santos - Santander	3,84	3,95	4,07	3,50	3,84	SATISFACTORIO	→
18	I.P.S. Centro de Salud Nuestra Señora del Carmen - Vetás	4,00	4,00	4,00	4,00	4,00	SATISFACTORIO	→
19	I.P.S. Centro de Salud San Antonio - Cerrito	4,15	4,25	4,14	4,06	4,15	ADECUADO	→
20	I.P.S. Centro de Salud San Antonio California - Santander	3,69	3,79	3,54	3,43	3,58	SATISFACTORIO	↓
21	I.P.S. Centro de Salud San Benito	4,13	4,13	4,22	4,12	4,15	ADECUADO	↑
22	I.P.S. Centro de Salud San Cayetano del Municipio de Confines - Santander	3,77	3,87	3,84	3,75	3,82	SATISFACTORIO	↑
23	I.P.S. Centro de Salud San Roque de Güepsa	4,02	4,13	4,00	4,12	4,08	ADECUADO	↑
24	I.P.S. Centro de Salud Santa Bárbara - Santander	4,01	4,04	4,00	4,00	4,01	ADECUADO	→
25	I.P.S. Centro de Salud Santa Helena de Opón	4,08	4,00	4,00	4,00	4,00	SATISFACTORIO	↓
26	I.P.S. Centro de Salud Ucatá - Charta Santander	3,76	3,78	3,91	3,50	3,73	SATISFACTORIO	↓
27	I.P.S. San José de Florián - Santander	3,72	4,29	4,30	4,37	4,32	ADECUADO	↑
28	I.P.S. San Sebastián de Suratá	4,42	4,48	4,54	4,25	4,42	ADECUADO	→
29	Institución Prestadora de Servicios de Salud Aristides Fernández Isabella del Municipio de Cepitá		4,78	4,66	4,25	4,56	ADECUADO	

SANTANDER								
Nº	ENTIDAD	2014	2015				CRITERIO	VAR
		CALIF.	ETAPA REC.	ETAPA REV.	OTROS	CALIF.		
HOSPITALES								
30	U.A.E. I.P.S Centro de Salud San José de Guavatá	4,31	3,91	3,91	3,93	3,91	SATISFACTORIO	↓
ENTIDADES DE SEGURIDAD SOCIAL								
1	Caja de Previsión Social de la Universidad Industrial de Santander	4,25	4,72	4,59	4,00	4,43	ADECUADO	↑
2	Caja de Previsión Social Municipal de Bucaramanga	4,81	4,72	4,66	4,62	4,66	ADECUADO	↓
EMPRESAS SOCIALES DEL ESTADO								
1	E.S.E Hospital Local del Bolívar - Santander	4,25	4,40	4,35	4,12	4,29	ADECUADO	↑
2	E.S.E. Barrancabermeja	4,81	4,77	4,92	4,68	4,79	ADECUADO	↓
3	E.S.E. Blanca Alicia Hernández - Albania	4,35	4,06	4,66	3,81	4,36	ADECUADO	↑
4	E.S.E. Centro de Salud Camilo Rueda - Villanueva	3,79	3,88	3,92	3,81	3,87	SATISFACTORIO	↑
5	E.S.E. Centro de Salud El Peñón	4,03	4,47	4,92	3,75	4,38	ADECUADO	↑
6	E.S.E. Centro de Salud Juan Soleri	4,48	4,63	4,75	4,00	4,46	ADECUADO	↓
7	E.S.E. Centro de Salud Municipio del Páramo - Santander	4,37	4,33	4,66	4,12	4,37	ADECUADO	→
8	E.S.E. Clínica Guane - Floridablanca	4,14	4,38	4,30	4,37	4,35	ADECUADO	↑
9	E.S.E. de Ocamonte Santander	4,21	4,47	4,92	3,75	4,38	ADECUADO	↑
10	E.S.E. Edmundo Germán Arias Duarte de Puerto Wilches	4,48	4,51	4,68	4,18	4,45	ADECUADO	↓
11	E.S.E. Hospital Caicedo Flórez - Suaita	4,74	4,56	4,60	4,50	4,55	ADECUADO	↓
12	E.S.E. Hospital Integrado Landázuri	4,47	4,87	4,29	4,18	4,44	ADECUADO	↓
13	E.S.E. Hospital Integrado San Antonio - Puente Nacional	4,52	4,57	4,67	4,37	4,53	ADECUADO	↑
14	E.S.E. Hospital Integrado San Bernardo de Barbosa	3,92	4,12	4,07	3,37	3,85	SATISFACTORIO	↓
15	E.S.E. Hospital Integrado San Joaquín	4,62	4,82	4,75	4,43	4,66	ADECUADO	↑
16	E.S.E. Hospital Integrado San Juan de Cimitarra	4,82	4,81	4,67	4,93	4,80	ADECUADO	↓
17	E.S.E. Hospital Integrado San Roque de Curití	4,10	4,52	4,45	3,87	4,28	ADECUADO	↑
18	E.S.E. Hospital Juan Pablo II - Aratoca (Santander)	4,01	4,24	4,42	3,68	4,11	ADECUADO	↑
19	E.S.E. Hospital Local de Piedecuesta	5,00	4,57	4,68	4,18	4,47	ADECUADO	↓
20	E.S.E. Hospital Luis Carlos Galán Sarmiento - Charalá	4,93	4,91	4,91	4,87	4,89	ADECUADO	↓
21	E.S.E. Hospital Nuestra Señora de Guadalupe	4,33	4,67	4,23	4,18	4,36	ADECUADO	↑
22	E.S.E. Hospital Nuestra Señora de los Remedios	4,73	4,75	4,75	4,18	4,56	ADECUADO	↓
23	E.S.E. Hospital Psiquiátrico San Camilo de Bucaramanga	4,89	4,91	4,84	4,87	4,87	ADECUADO	↓
24	E.S.E. Hospital Regional de García Rovira	4,80	4,89	4,92	4,62	4,81	ADECUADO	↑
25	E.S.E. Hospital Regional de San Gil	4,89	4,92	4,92	5,00	4,94	ADECUADO	↑
26	E.S.E. Hospital Regional de Vélez	3,49	4,44	3,91	3,12	3,82	SATISFACTORIO	↑
27	E.S.E. Hospital Regional del Magdalena Medio	4,30	4,23	4,37	4,12	4,24	ADECUADO	↓
28	E.S.E. Hospital Regional Manuela Beltrán III Nivel - Socorro Santander	4,30	4,63	4,22	4,18	4,34	ADECUADO	↑
29	E.S.E. Hospital San Bartolomé - Capitanejo	4,72	4,78	4,68	4,18	4,54	ADECUADO	↓
30	E.S.E. Hospital San José	4,62	4,68	4,92	4,37	4,65	ADECUADO	↑
31	E.S.E. Hospital San Juan de Dios - Barichara	4,71	4,63	4,91	4,56	4,70	ADECUADO	↓
32	E.S.E. Hospital San Juan de Dios - Lebrija		4,78	4,66	4,25	4,56	ADECUADO	
33	E.S.E. Hospital San Juan de Dios de Betulia	3,92	4,28	4,50	3,00	3,92	SATISFACTORIO	→

SANTANDER								
Nº	ENTIDAD	2014	2015				CRITERIO	VAR
		CALIF.	ETAPA REC.	ETAPA REV.	OTROS	CALIF.		
EMPRESAS SOCIALES DEL ESTADO								
34	E.S.E. Hospital San Juan de Dios de Floridablanca	4,37	4,19	4,29	3,68	4,05	ADECUADO	↓
35	E.S.E. Hospital San Juan de Dios de Galán	4,15	4,26	4,08	4,12	4,15	ADECUADO	→
36	E.S.E. Hospital San Juan de Girón	4,13	4,49	4,50	4,12	4,37	ADECUADO	↑
37	E.S.E. Hospital San Martín - La Belleza	3,84	4,02	4,00	3,50	3,84	SATISFACTORIO	→
38	E.S.E. Hospital San Miguel - Santander	4,20	4,17	4,50	3,93	4,20	ADECUADO	→
39	E.S.E. Hospital San Pedro Claver - Mogotes	3,73	3,91	3,90	3,56	3,79	SATISFACTORIO	↑
40	E.S.E. Hospital San Rafael - Oiba	4,64	4,81	4,75	4,37	4,64	ADECUADO	→
41	E.S.E. Hospital San Rafael de Concepción	4,23	4,32	4,58	4,06	4,32	ADECUADO	↑
42	E.S.E. Hospital San Rafael de Matanza	4,76	4,78	4,84	4,68	4,76	ADECUADO	→
43	E.S.E. Hospital San Roque - Simacota	4,62	4,57	4,83	4,12	4,50	ADECUADO	↓
44	E.S.E. Hospital San Vicente de Paul - Onzaga	4,24	4,51	4,47	3,93	4,30	ADECUADO	↑
45	E.S.E. Hospital Santa Ana	4,08	4,25	4,00	4,00	4,08	ADECUADO	→
46	E.S.E. Hospital Universitario de Santander	4,81	4,80	4,91	4,87	4,86	ADECUADO	↑
47	E.S.E. San Antonio de Padua - Pinchote	3,93	4,23	4,28	4,12	4,21	ADECUADO	↑
48	E.S.E. San Cayetano - Guapotá	3,86	4,29	4,43	3,87	4,19	ADECUADO	↑
49	E.S.E. San Isidro - Tona	3,80	3,79	3,98	3,37	3,71	SATISFACTORIO	↓
50	Hospital San José - San Andrés	4,62	4,71	4,91	4,37	4,66	ADECUADO	↑
51	I.P.S. Centro de Salud Jesús de Nazareth - Enciso		4,05	4,29	3,50	3,94	SATISFACTORIO	

Espacio en blanco



CONTADURÍA
GENERAL DE LA NACIÓN

DEPARTAMENTO DE
SUCRE



SUCRE								
Nº	ENTIDAD	2014	2015				CRITERIO	VAR
		CALIF.	ETAPA REC.	ETAPA REV.	OTROS	CALIF.		
ADMINISTRACIÓN CENTRAL								
1	Buenavista - Sucre	3,96	4,11	4,00	3,87	3,99	SATISFACTORIO	↑
2	Caimito	3,32	3,74	3,34	2,62	3,23	SATISFACTORIO	↓
3	Chalán	3,48	3,93	3,80	3,00	3,57	SATISFACTORIO	↑
4	Colosó (Ricaurte)	3,58	3,83	3,33	3,37	3,51	SATISFACTORIO	↓
5	Corozal	3,93	4,00	4,00	3,93	3,97	SATISFACTORIO	↑
6	Coveñas	3,72	3,87	3,67	3,50	3,68	SATISFACTORIO	↓
7	Departamento de Sucre	4,02	4,34	4,03	3,87	4,08	ADECUADO	↑
8	Galeras	4,08	4,16	4,12	3,31	3,86	SATISFACTORIO	↓
9	Guaranda		3,45	2,66	2,93	3,01	SATISFACTORIO	
10	La Unión de Sucre	3,71	3,93	3,83	3,43	3,73	SATISFACTORIO	↑
11	Los Palmitos	3,53	3,82	3,45	3,56	3,61	SATISFACTORIO	↑
12	Majagual		3,09	3,04	3,12	3,08	SATISFACTORIO	
13	Morroa		3,94	4,10	3,56	3,86	SATISFACTORIO	
14	Ovejas	4,05	4,15	4,00	4,00	4,05	ADECUADO	→
15	Sampué	4,10	4,00	4,15	4,43	4,19	ADECUADO	↑
16	San Antonio de Palmito	3,99	4,11	4,00	3,87	3,99	SATISFACTORIO	→
17	San Benito Abad	4,18	3,57	3,54	3,43	3,51	SATISFACTORIO	↓
18	San Juan de Betulia	3,56	4,11	3,75	3,50	3,78	SATISFACTORIO	↑
19	San Marcos	3,88	4,00	3,91	3,75	3,88	SATISFACTORIO	→
20	San Onofre	3,38	3,65	3,27	3,50	3,47	SATISFACTORIO	↑
21	San Pedro - Sucre	4,03	3,97	3,90	3,75	3,87	SATISFACTORIO	↓
22	Santiago de Tolú		4,35	4,20	4,06	4,20	ADECUADO	

Espacio en blanco

SUCRE								
Nº	ENTIDAD	2014	2015				CRITERIO	VAR
		CALIF.	ETAPA REC.	ETAPA REV.	OTROS	CALIF.		
ADMINISTRACIÓN CENTRAL								
23	Sincé	3,80	3,78	3,60	3,75	3,71	SATISFACTORIO	↓
24	Sincelejo	4,63	4,80	4,34	4,43	4,52	ADECUADO	↓
25	Tolúviejo	3,50	4,16	3,84	3,87	3,95	SATISFACTORIO	↑
ENTES DESCENTRALIZADOS								
1	Fondo Mixto de Promoción de la Cultura y las Artes de Sucre	4,64	4,92	4,83	4,18	4,64	ADECUADO	→
2	Fondo Rotatorio de Valorización de Sincelejo	4,22	4,56	4,75	3,87	4,39	ADECUADO	↑
3	Instituto Departamental de Deportes y Recreación de Sucre	3,79	4,00	3,75	3,62	3,79	SATISFACTORIO	→
4	Instituto Municipal para el Deporte y la Recreación	4,27	4,46	4,18	3,43	4,02	ADECUADO	↓
ENTIDADES FINANCIERAS								
1	Fondo Municipal de Vivienda de Interés Social y Reforma Urbana de Sincelejo	3,14	4,01	3,41	2,00	3,14	SATISFACTORIO	→
SOCIEDADES DE ECONOMÍA MIXTA								
1	Metro Sabanas S.A.S.	3,72	4,66	4,53	4,50	4,56	ADECUADO	↑
ENTES AUTÓNOMOS								
1	Universidad de Sucre	4,77	4,73	4,70	4,93	4,78	ADECUADO	↑
EMPRESAS DE SERVICIOS PÚBLICOS								
1	E.S.P. Aguas del Golfo S.A.- En Liquidación	3,75	3,91	3,91	3,43	3,75	SATISFACTORIO	→
2	E.S.P. Empresa Aguas de Sucre S.A.	3,75	4,16	3,83	4,06	4,01	ADECUADO	↑
3	E.S.P. Empresa de Acueducto, Alcantarillado y Aseo de San Antonio de Palmito		4,40	3,97	3,81	4,06	ADECUADO	
4	E.S.P. Empresa Municipal de Acueducto, Alcantarillado y Aseo de Colosó S.A.	3,19	3,76	3,20	3,37	3,44	SATISFACTORIO	↑
5	E.S.P. Empresa Municipal de Acueducto, Alcantarillado y Aseo de San Juan de Betulia S.A.	2,87	2,92	2,75	2,93	2,86	DEFICIENTE	↓
6	Empresa de Acueducto y Alcantarillado de Sincelejo	4,10	4,63	3,82	3,87	4,10	ADECUADO	→
EMPRESAS SOCIALES DEL ESTADO								
1	E.S.E. Centro de Salud - Ovejas		3,75	3,43	3,50	3,56	SATISFACTORIO	
2	E.S.E. Centro de Salud - San Pedro Sucre	3,65	3,93	3,53	3,25	3,57	SATISFACTORIO	↓
3	E.S.E. Centro de Salud Caimito	4,12	4,20	4,28	3,87	4,11	ADECUADO	↓
4	E.S.E. Centro de Salud Cartagena de Indias	3,95	4,20	3,91	3,93	4,01	ADECUADO	↑
5	E.S.E. Centro de Salud Colosó - Sucre	4,06	4,11	4,21	3,87	4,06	ADECUADO	→
6	E.S.E. Centro de Salud de El Roble		4,48	4,23	4,06	4,25	ADECUADO	
7	E.S.E. Centro de Salud de Guaranda - Sucre	3,72	4,00	4,00	3,93	3,97	SATISFACTORIO	↑
8	E.S.E. Centro de Salud de Sampués - Sucre	3,00	3,02	3,00	3,00	3,00	DEFICIENTE	→
9	E.S.E. Centro de Salud Inmaculada Concepción		3,78	3,83	4,00	3,87	SATISFACTORIO	
10	E.S.E. Centro de Salud los Palmitos - Sucre	3,88	3,91	3,83	3,31	3,68	SATISFACTORIO	↓
11	E.S.E. Centro de Salud San Antonio de Palmito	3,01	3,02	3,00	3,00	3,00	DEFICIENTE	↓
12	E.S.E. Centro de Salud San Blas - Morroa	3,92	4,04	3,91	3,81	3,92	SATISFACTORIO	→
13	E.S.E. Centro de Salud San José - San Marcos	3,65	3,87	3,29	3,12	3,42	SATISFACTORIO	↓
14	E.S.E. Centro de Salud San José - Tolúviejo	3,93	3,76	4,00	4,00	3,92	SATISFACTORIO	↓
15	E.S.E. Centro de Salud Santa Lucía - Buenavista		4,17	3,75	3,31	3,74	SATISFACTORIO	
16	E.S.E. Hospital de San Onofre	3,28	3,76	3,73	2,87	3,45	SATISFACTORIO	↑
17	E.S.E. Hospital La Unión - Sucre		3,95	3,92	3,81	3,89	SATISFACTORIO	
18	E.S.E. Hospital Local San Benito Abad	3,90	4,11	3,98	3,62	3,90	SATISFACTORIO	→
19	E.S.E. Hospital Regional - Sincelejo	3,60	4,03	3,50	3,43	3,65	SATISFACTORIO	↑

SUCRE								
Nº	ENTIDAD	2014	2015				CRITERIO	VAR
		CALIF.	ETAPA REC.	ETAPA REV.	OTROS	CALIF.		
EMPRESAS SOCIALES DEL ESTADO								
20	E.S.E. Hospital Regional Nuestra Señora de las Mercedes - Corozal	4,35	4,61	4,61	4,12	4,44	ADECUADO	↑
21	E.S.E. Hospital Regional San Marcos - Sucre	4,68	4,94	4,60	4,50	4,68	ADECUADO	→
22	E.S.E. Hospital Santa Catalina de Sena de Sucre	3,99	3,92	4,00	4,00	3,97	SATISFACTORIO	↓
23	E.S.E. San Juan de Betulia	4,22	4,36	4,15	4,06	4,19	ADECUADO	↓
24	E.S.E. Unidad de Salud San Francisco de Asís	4,58	4,89	4,52	5,00	4,80	ADECUADO	↑
EMPRESAS INDUSTRIALES Y COMERCIALES DEL ESTADO								
1	Empresa Comercial de Juegos de Suerte y Azar de Sucre		4,59	4,52	4,12	4,41	ADECUADO	

Espacio en blanco



CONTADURÍA
GENERAL DE LA NACIÓN

DEPARTAMENTO DE
TOLIMA



TOLIMA								
Nº	ENTIDAD	2014	2015				CRITERIO	VAR
		CALIF.	ETAPA REC.	ETAPA REV.	OTROS	CALIF.		
ADMINISTRACIÓN CENTRAL								
1	Alpujarra	4,02	4,23	4,25	3,87	4,11	ADECUADO	↑
2	Alvarado	4,18	4,72	3,67	3,75	4,04	ADECUADO	↓
3	Ambalema	3,77	3,89	3,52	3,43	3,61	SATISFACTORIO	↓
4	Anzoátegui	3,97	4,14	3,82	3,81	3,92	SATISFACTORIO	↓
5	Armero - Guayabal	3,13	3,60	3,42	3,56	3,52	SATISFACTORIO	↑
6	Ataco	4,83	4,88	5,00	4,62	4,83	ADECUADO	→
7	Cajamarca	4,26	4,51	4,28	4,00	4,26	ADECUADO	→
8	Carmen de Apicalá	4,00	4,00	3,91	3,75	3,88	SATISFACTORIO	↓
9	Casabianca	4,11	4,03	3,98	3,93	3,98	SATISFACTORIO	↓
10	Chaparral	3,97	4,52	4,35	4,18	4,35	ADECUADO	↑
11	Coello	4,03	4,13	4,11	3,75	3,99	SATISFACTORIO	↓
12	Coyaima	3,87	3,71	3,58	3,43	3,57	SATISFACTORIO	↓
13	Cunday	4,19	4,64	4,14	3,81	4,19	ADECUADO	→
14	Departamento del Tolima	4,66	4,75	4,75	4,56	4,68	ADECUADO	↑
15	Dolores	3,59	4,22	3,50	4,00	3,90	SATISFACTORIO	↑
16	El Espinal	3,31	4,13	4,14	3,75	4,00	SATISFACTORIO	↑
17	El Guamo - Tolima	4,00	3,69	3,60	3,68	3,65	SATISFACTORIO	↓
18	Falán	4,18	4,43	3,87	3,56	3,95	SATISFACTORIO	↓
19	Flandes	3,77	3,66	3,75	3,06	3,49	SATISFACTORIO	↓
20	Fresno	4,21	4,58	4,68	3,50	4,25	ADECUADO	↑
21	Herveo	4,17	4,43	4,15	4,00	4,19	ADECUADO	↑
22	Honda	3,76	4,25	3,89	3,37	3,83	SATISFACTORIO	↑
23	Ibagué	3,95	4,00	4,00	3,75	3,91	SATISFACTORIO	↓
24	Icononzo	4,56	4,20	4,47	4,37	4,34	ADECUADO	↓
25	Lérida	4,24	4,21	4,53	4,06	4,26	ADECUADO	↑
26	Líbano	3,64	4,00	3,65	3,43	3,69	SATISFACTORIO	↑
27	Melgar	4,60	4,90	4,46	4,68	4,68	ADECUADO	↑
28	Murillo	3,58	4,04	3,89	3,12	3,68	SATISFACTORIO	↑
29	Natagaima	4,28	4,34	4,39	3,68	4,13	ADECUADO	↓
30	Ortega	3,89	3,83	3,91	3,93	3,89	SATISFACTORIO	→
31	Palocabildo	4,34	4,53	4,03	4,12	4,22	ADECUADO	↓
32	Piedras	3,50	3,79	3,42	3,25	3,48	SATISFACTORIO	↓

Espacio en blanco

TOLIMA								
Nº	ENTIDAD	2014	2015				CRITERIO	VAR
		CALIF.	ETAPA REC.	ETAPA REV.	OTROS	CALIF.		
ADMINISTRACIÓN CENTRAL								
33	Prado	4,84	3,90	4,07	3,87	3,94	SATISFACTORIO	↓
34	Purificación	4,77	4,51	4,28	3,93	4,24	ADECUADO	↓
35	Rioblanco		4,46	4,35	4,37	4,39	ADECUADO	
36	Roncesvalles	3,44	4,34	4,59	4,00	4,31	ADECUADO	↑
37	Rovira	4,48	4,84	4,58	4,12	4,51	ADECUADO	↑
38	Saldaña	4,31	4,53	4,22	4,43	4,39	ADECUADO	↑
39	San Antonio	4,25	4,64	3,87	4,06	4,19	ADECUADO	↓
40	San Luis - Tolima	4,15	4,52	3,55	3,00	3,69	SATISFACTORIO	↓
41	San Sebastián de Mariquita	3,51	4,07	4,11	3,31	3,83	SATISFACTORIO	↑
42	Santa Isabel	4,38	4,78	4,50	4,56	4,61	ADECUADO	↑
43	Suárez - Tolima	3,97	4,17	3,75	3,62	3,84	SATISFACTORIO	↓
44	Valle de San Juan		3,67	3,61	3,50	3,59	SATISFACTORIO	
45	Venadillo	4,91	5,00	4,91	4,87	4,92	ADECUADO	↑
46	Villahermosa	4,59	3,95	3,75	3,75	3,81	SATISFACTORIO	↓
47	Villarrica - Tolima	4,26	4,84	4,43	4,18	4,48	ADECUADO	↑
ENTES DESCENTRALIZADOS								
1	Conservatorio del Tolima		4,34	4,36	4,31	4,33	ADECUADO	
2	Hogar San José para Ancianos		3,94	3,83	3,81	3,86	SATISFACTORIO	
3	Instituto Departamental de Deportes del Tolima	4,18	3,31	3,07	3,12	3,16	SATISFACTORIO	↓
4	Instituto Libanense para el Deporte y la Recreación		3,97	3,84	3,62	3,81	SATISFACTORIO	
5	Instituto Municipal para el Deporte y la Recreación de Ibagué		3,89	3,53	3,68	3,70	SATISFACTORIO	
EMPRESAS INDUSTRIALES Y COMERCIALES DEL ESTADO								
1	Fábrica de Licores del Tolima	3,86	4,06	3,91	3,37	3,78	SATISFACTORIO	↓
2	Lotería del Tolima	3,99	3,92	3,97	4,00	3,96	SATISFACTORIO	↓
SOCIEDADES DE ECONOMÍA MIXTA								
1	Sociedad Administradora de la Plaza de Mercado y Matadero Municipal		4,48	4,43	3,75	4,22	ADECUADO	
2	Terminal de Transportes de Ibagué S.A.	5,00	5,00	5,00	5,00	5,00	ADECUADO	→
ENTES AUTÓNOMOS								
1	Universidad del Tolima	4,04	3,76	3,73	3,81	3,76	SATISFACTORIO	↓
ENTIDADES FINANCIERAS								
1	Gestora Urbana de Ibagué	4,29	3,98	4,08	4,00	4,02	ADECUADO	↓
2	Instituto de Financiamiento, Promoción y Desarrollo de Ibagué	4,68	4,67	4,45	4,62	4,58	ADECUADO	↓
3	Instituto de Financiamiento, Promoción y Desarrollo de Mariquita	4,71	4,67	4,43	4,25	4,45	ADECUADO	↓
EMPRESAS DE SERVICIOS PÚBLICOS								
1	E.S.P. Aguas de Villahermosa S.A.S.	4,19	3,75	3,67	3,87	3,76	SATISFACTORIO	↓
2	E.S.P. Corporación Fresnense de Obras Sanitarias	4,79	4,90	4,91	4,62	4,81	ADECUADO	↑
3	E.S.P. de Herveo S.A.	4,26	4,49	4,30	4,00	4,26	ADECUADO	→
4	E.S.P. de Roncesvalles S.A.		4,15	3,98	3,87	4,00	SATISFACTORIO	
5	E.S.P. de Saldaña S.A.	3,97	4,41	3,91	4,00	4,10	ADECUADO	↑
6	E.S.P. Empresa de Acueducto, Alcantarillado y Aseo del Espinal	4,85	4,94	5,00	4,62	4,85	ADECUADO	→
7	E.S.P. Empresa de Distribución de Agua Potable, Alcantarillado y Aseo del Carmen de Apicalá S.A.	4,75	4,84	4,59	4,56	4,66	ADECUADO	↓

TOLIMA								
Nº	ENTIDAD	2014	2015				CRITERIO	VAR
		CALIF.	ETAPA REC.	ETAPA REV.	OTROS	CALIF.		
EMPRESAS DE SERVICIOS PÚBLICOS								
8	E.S.P. Empresa de Servicios de Acueducto, Alcantarillado y Aseo - Líbano	3,87	3,86	3,83	3,81	3,83	SATISFACTORIO	↓
9	E.S.P. Empresa de Servicios Públicos de Acueducto, Alcantarillado y Aseo del Guamo	4,86	4,91	4,91	4,81	4,87	ADECUADO	↑
10	E.S.P. Empresa de Servicios Públicos de Chaparral		4,60	4,12	3,93	4,21	ADECUADO	
11	E.S.P. Empresa de Servicios Públicos de Falán S.A.S.	4,70	4,57	4,17	3,93	4,22	ADECUADO	↓
12	E.S.P. Empresa de Servicios Públicos de Flandes	3,96	4,97	4,58	4,87	4,80	ADECUADO	↑
13	E.S.P. Empresa de Servicios Públicos de Purificación	3,88	4,11	3,91	3,87	3,96	SATISFACTORIO	↑
14	E.S.P. Empresa de Servicios Públicos de San Antonio		4,49	3,95	4,06	4,16	ADECUADO	
15	E.S.P. Empresa de Servicios Públicos Domiciliarios de Ortega	4,91	5,00	5,00	4,93	4,97	ADECUADO	↑
16	E.S.P. Empresa Departamental de Acueducto, Alcantarillado y Aseo del Tolima S.A.	4,21	4,11	4,14	4,06	4,10	ADECUADO	↓
17	E.S.P. Empresa Generadora del Tolima S.A.	4,02	4,75	4,61	4,56	4,64	ADECUADO	↑
18	E.S.P. Empresa Ibaguereña de Acueducto y Alcantarillado S.A.	4,49	4,40	4,52	4,56	4,49	ADECUADO	→
19	E.S.P. Empresa Municipal de Natagaima		4,00	4,00	4,00	4,00	SATISFACTORIO	
20	E.S.P. Empresa Regional de Acueducto y Saneamiento Básico S.A.S.	4,23	4,51	4,33	3,93	4,25	ADECUADO	↑
21	E.S.P. Empresas de Servicios Públicos de Rovira	4,51	4,63	4,75	4,18	4,52	ADECUADO	↑
22	E.S.P. Rio Luisa Empresa de Servicios Públicos de San Luis S.A.	4,78	4,91	4,75	4,68	4,78	ADECUADO	→
23	E.S.P. Servicios Públicos Domiciliarios de Armero Guayabal S.A.	3,66	3,97	3,92	4,00	3,96	SATISFACTORIO	↑
24	Empresa de Servicios Públicos de Venadillo	4,52	4,53	4,61	4,62	4,58	ADECUADO	↑
25	Empresa de Servicios Públicos Domiciliarios de Melgar	4,13	4,22	4,07	4,06	4,11	ADECUADO	↓
ENTIDADES DE SEGURIDAD SOCIAL								
1	E.P.S.I. Pijaos Salud	4,73	4,77	4,61	4,75	4,71	ADECUADO	↓
HOSPITALES								
1	Hospital La Misericordia - San Antonio	4,54	4,83	4,53	4,31	4,55	ADECUADO	↑
2	Hospital San Carlos - Saldaña	3,64	3,68	3,71	3,56	3,65	SATISFACTORIO	↑
3	Hospital Santa Lucía - Roncesvalles	3,67	4,21	3,83	3,56	3,86	SATISFACTORIO	↑
4	Hospital Sumapaz - Icononzo	4,24	4,45	4,45	4,18	4,36	ADECUADO	↑
5	I.P.S. Indígena Pública The Wala	4,88	4,51	4,46	4,37	4,44	ADECUADO	↓
EMPRESAS SOCIALES DEL ESTADO								
1	E.S.E. Centro de Salud Ricardo Acosta - Palocabildo	4,39	4,59	4,34	4,06	4,33	ADECUADO	↓
2	E.S.E. Centro de Salud San Roque - Alvarado	3,65	4,00	4,00	4,00	4,00	SATISFACTORIO	↑
3	E.S.E. Hospital Carlos Torrente Llanos - Santa Isabel	4,55	4,39	4,14	4,00	4,17	ADECUADO	↓
4	E.S.E. Hospital Departamental Especializado Granja Integral - Lérida	4,84	4,94	4,66	4,68	4,76	ADECUADO	↓
5	E.S.E. Hospital Departamental Reina Sofía de España - Lérida	4,66	5,00	5,00	5,00	5,00	ADECUADO	↑
6	E.S.E. Hospital Dptal. Federico Lleras Acosta - Ibagué	3,87	3,68	4,05	3,68	3,80	SATISFACTORIO	↓

TOLIMA								
Nº	ENTIDAD	2014	2015				CRITERIO	VAR
		CALIF.	ETAPA REC.	ETAPA REV.	OTROS	CALIF.		
EMPRESAS SOCIALES DEL ESTADO								
7	E.S.E. Hospital Dptal. Regional de el Líbano	4,47	4,62	4,75	4,31	4,56	ADECUADO	↑
8	E.S.E. Hospital Dptal. San Juan Bautista - Chaparral	4,85	4,62	4,91	4,37	4,63	ADECUADO	↓
9	E.S.E. Hospital Dptal. San Rafael - Espinal	4,01	4,72	5,00	4,56	4,76	ADECUADO	↑
10	E.S.E. Hospital Federico Arbeláez - Cunday	3,98	4,00	4,00	4,00	4,00	SATISFACTORIO	↑
11	E.S.E. Hospital Ismael Perdomo - Villahermosa	4,31	3,82	3,67	3,81	3,76	SATISFACTORIO	↓
12	E.S.E. Hospital La Milagrosa - Villarrica	4,72	4,59	4,91	4,56	4,68	ADECUADO	↓
13	E.S.E. Hospital Luis Pasteur - Melgar	3,14	3,67	3,61	3,31	3,53	SATISFACTORIO	↑
14	E.S.E. Hospital María Inmaculada - Rioblanco	4,59	4,80	4,50	4,62	4,64	ADECUADO	↑
15	E.S.E. Hospital Nelson Restrepo Martínez - Guayabal	4,97	4,94	5,00	4,93	4,95	ADECUADO	↓
16	E.S.E. Hospital Nuestra Señora de Lourdes - Ataco	4,56	4,84	4,59	4,25	4,56	ADECUADO	→
17	E.S.E. Hospital Nuestra Señora del Carmen - Carmen de Apicalá	3,79	4,39	4,36	3,93	4,22	ADECUADO	↑
18	E.S.E. Hospital Planadas	4,28	4,86	4,61	4,31	4,59	ADECUADO	↑
19	E.S.E. Hospital Ramón María Arana - Murillo	3,65	3,94	3,83	2,93	3,57	SATISFACTORIO	↓
20	E.S.E. Hospital Regional la Candelaria - Purificación	3,79	3,79	3,75	3,81	3,78	SATISFACTORIO	↓
21	E.S.E. Hospital San Antonio - Guamo	4,77	4,82	4,45	4,56	4,61	ADECUADO	↓
22	E.S.E. Hospital San Antonio - Herveo	4,82	4,80	5,00	4,68	4,82	ADECUADO	→
23	E.S.E. Hospital San Antonio - Natagaima	4,55	5,00	4,61	4,00	4,53	ADECUADO	↓
24	E.S.E. Hospital San Francisco - Ibagué	4,24	4,91	4,84	4,75	4,83	ADECUADO	↑
25	E.S.E. Hospital San Isidro - Alpujarra	4,16	4,05	4,50	3,93	4,16	ADECUADO	→
26	E.S.E. Hospital San José - Mariquita	4,35	4,47	4,50	4,18	4,38	ADECUADO	↑
27	E.S.E. Hospital San José - Ortega		3,00	3,00	2,93	2,97	DEFICIENTE	
28	E.S.E. Hospital San Juan de Dios - Anzoátegui	4,31	4,69	4,53	4,31	4,51	ADECUADO	↑
29	E.S.E. Hospital San Juan de Dios - Honda	3,96	4,04	4,18	3,00	3,74	SATISFACTORIO	↓
30	E.S.E. Hospital San Rafael - Dolores	4,06	3,93	3,92	4,37	4,07	ADECUADO	↑
31	E.S.E. Hospital San Roque - Coyaima		4,00	3,91	4,00	3,97	SATISFACTORIO	
32	E.S.E. Hospital San Sebastián - Piedras	4,57	4,34	4,05	3,68	4,02	ADECUADO	↓
33	E.S.E. Hospital San Vicente de Paul - Fresno	3,58	3,47	3,18	3,06	3,23	SATISFACTORIO	↓
34	E.S.E. Hospital San Vicente de Paul - Prado	4,12	3,59	3,29	3,62	3,50	SATISFACTORIO	↓
35	E.S.E. Hospital Santa Ana - Falán	4,30	4,60	4,43	4,06	4,36	ADECUADO	↑
36	E.S.E. Hospital Santa Bárbara - Venadillo	4,50	4,66	4,50	4,18	4,44	ADECUADO	↓
37	E.S.E. Hospital Santa Lucía - Cajamarca	3,81	3,82	4,41	3,56	3,93	SATISFACTORIO	↑
38	E.S.E. Hospital Santa Rosa de Lima - Suárez Tolima		3,59	3,29	3,62	3,50	SATISFACTORIO	
39	E.S.E. Hospital Santo Domingo - Casabianca	3,74	4,47	4,54	3,93	4,31	ADECUADO	↑
40	E.S.E. Hospital Serafín Montaña Cuellar - San Luis	3,78	3,83	4,15	3,12	3,70	SATISFACTORIO	↓
41	E.S.E. Hospital Vito Fasael Gutiérrez Pedraza - Valle de San Juan	4,10	4,80	4,11	3,68	4,19	ADECUADO	↑
42	E.S.E. Unidad de Salud de Ibagué	4,88	4,91	4,92	4,93	4,92	ADECUADO	↑



CONTADURÍA
GENERAL DE LA NACIÓN

DEPARTAMENTO DE
VALLE DEL CAUCA



VALLE DEL CAUCA								
Nº	ENTIDAD	2014	2015				CRITERIO	VAR
		CALIF.	ETAPA REC.	ETAPA REV.	OTROS	CALIF.		
ADMINISTRACIÓN CENTRAL								
1	Alcalá	3,62	3,44	2,14	2,87	2,81	DEFICIENTE	↓
2	Andalucía	4,93	4,66	4,42	4,62	4,56	ADECUADO	↓
3	Ansermanuevo	4,37	4,30	4,50	4,18	4,32	ADECUADO	↓
4	Argelia - Valle del Cauca	4,36	4,45	4,58	3,93	4,32	ADECUADO	↓
5	Bolívar - Valle del Cauca	4,60	4,85	4,52	4,31	4,56	ADECUADO	↓
6	Buenaventura	4,10	4,11	3,90	3,43	3,81	SATISFACTORIO	↓
7	Bugalagrande	4,75	4,89	4,58	4,31	4,59	ADECUADO	↓
8	Caicedonia	4,35	4,69	4,58	4,00	4,42	ADECUADO	↑
9	Calima del Darién		2,40	1,67	2,37	2,14	DEFICIENTE	
10	Candelaria - Valle del Cauca	4,34	4,38	4,28	4,06	4,24	ADECUADO	↓
11	Cartago	4,65	4,50	4,77	4,75	4,67	ADECUADO	↑
12	Dagua	4,11	3,41	3,43	2,43	3,09	SATISFACTORIO	↓
13	Departamento del Valle del Cauca	4,14	4,08	4,68	4,18	4,31	ADECUADO	↑
14	El Águila	3,75	3,88	3,75	3,68	3,77	SATISFACTORIO	↑
15	El Cairo	4,46	3,87	3,83	3,75	3,81	SATISFACTORIO	↓
16	El Cerrito	4,20	4,30	4,55	4,25	4,36	ADECUADO	↑
17	El Dovio	4,53	4,61	4,41	4,37	4,46	ADECUADO	↓
18	Florida	4,66	3,66	4,39	3,37	3,80	SATISFACTORIO	↓
19	Ginebra	3,92	4,04	3,91	3,50	3,81	SATISFACTORIO	↓
20	Guadalajara de Buga	3,52	3,90	3,83	3,31	3,68	SATISFACTORIO	↑
21	Jamundí	4,83	4,91	4,91	4,75	4,85	ADECUADO	↑
22	La Cumbre	4,60	3,89	3,59	2,75	3,41	SATISFACTORIO	↓
23	La Unión - Valle del Cauca	4,50	4,33	4,42	3,43	4,06	ADECUADO	↓
24	La Victoria - Valle del Cauca	4,50	4,71	4,91	4,06	4,56	ADECUADO	↑
25	Obando	4,78	4,91	4,91	4,31	4,71	ADECUADO	↓
26	Palmira	4,32	4,66	4,83	4,25	4,58	ADECUADO	↑
27	Pradera	4,11	4,14	4,28	4,06	4,16	ADECUADO	↑
28	Restrepo - Valle del Cauca	4,70	4,94	4,91	4,50	4,78	ADECUADO	↑
29	Riofrío	4,89	3,94	4,15	3,93	4,00	SATISFACTORIO	↓
30	Roldanillo	3,96	3,86	4,43	3,18	3,82	SATISFACTORIO	↓
31	San Juan Bautista de Guacarí	4,49	4,49	4,68	4,25	4,47	ADECUADO	↓
32	San Pedro - Valle del Cauca	4,26	4,31	4,29	4,12	4,24	ADECUADO	↓
33	Santiago de Cali	4,66	4,22	4,39	4,25	4,28	ADECUADO	↓
34	Sevilla	3,59	3,80	4,07	3,68	3,85	SATISFACTORIO	↑
35	Toro	4,23	4,51	4,30	3,81	4,20	ADECUADO	↓
36	Trujillo	4,16	4,29	4,12	3,93	4,11	ADECUADO	↓
37	Tuluá	5,00	5,00	5,00	5,00	5,00	ADECUADO	→
38	Ulloa		4,07	4,00	4,06	4,04	ADECUADO	
39	Versalles	4,58	4,71	4,52	4,37	4,53	ADECUADO	↓
40	Vijes	3,78	4,13	3,90	3,81	3,94	SATISFACTORIO	↑
41	Yotoco	4,55	4,51	4,92	4,43	4,62	ADECUADO	↑
42	Yumbo	4,42	4,78	4,83	4,00	4,53	ADECUADO	↑
43	Zarzal	4,57	4,59	4,67	4,43	4,56	ADECUADO	↓
ENTES DESCENTRALIZADOS								
1	Biblioteca Departamental Jorge Garcés Borrero	4,25	4,46	4,75	3,81	4,34	ADECUADO	↑
2	Corporación Departamental de Recreación	4,56	5,00	5,00	4,93	4,97	ADECUADO	↑
3	Escuela Nacional del Deporte	4,96	5,00	5,00	4,87	4,95	ADECUADO	↓

VALLE DEL CAUCA								
Nº	ENTIDAD	2014	2015				CRITERIO	VAR
		CALIF.	ETAPA REC.	ETAPA REV.	OTROS	CALIF.		
ENTES DESCENTRALIZADOS								
4	Fondo Mixto para la Promoción de la Cultura y las Artes del Valle del Cauca	3,98	3,95	4,00	4,00	3,98	SATISFACTORIO	→
5	Institución Universitaria Antonio José Camacho	4,78	4,97	5,00	4,81	4,92	ADECUADO	↑
6	Instituto Colombiano de Ballet Clásico	4,61	4,84	4,91	4,31	4,68	ADECUADO	↑
7	Instituto de Educación Técnica Profesional de Roldanillo	4,45	4,61	4,14	4,43	4,39	ADECUADO	↓
8	Instituto de Tránsito y Transporte de Cartago		4,18	3,89	3,68	3,91	SATISFACTORIO	
9	Instituto del Deporte, la Educación Física y la Recreación del Valle del Cauca	4,05	4,29	4,22	3,93	4,14	ADECUADO	↑
10	Instituto Departamental de Bellas Artes	4,69	4,92	4,92	4,68	4,84	ADECUADO	↑
11	Instituto Municipal de Cultura de Yumbo	4,57	4,62	4,66	4,25	4,51	ADECUADO	↓
12	Instituto Municipal de Cultura y Turismo de Pradera	4,05	4,84	4,52	4,06	4,47	ADECUADO	↑
13	Instituto Municipal de Deporte y la Recreación de La Unión - Valle	3,92	4,19	4,28	3,31	3,92	SATISFACTORIO	→
14	Instituto Municipal de Deporte y Recreación - Caicedonia	4,21	4,54	4,36	3,75	4,21	ADECUADO	→
15	Instituto Municipal de Deporte y Recreación - Candelaria	5,00	5,00	5,00	5,00	5,00	ADECUADO	→
16	Instituto Municipal de Deporte y Recreación - Restrepo Valle	4,00	4,83	4,75	3,50	4,36	ADECUADO	↑
17	Instituto Municipal de Deporte y Recreación - Ulloa	4,00	4,43	4,04	3,93	4,13	ADECUADO	↑
18	Instituto Municipal de Deporte y Recreación - Yotoco	4,88	4,94	4,91	4,93	4,92	ADECUADO	↑
19	Instituto Municipal de Deporte y Recreación de Ginebra	4,28	4,50	4,53	4,00	4,34	ADECUADO	↑
20	Instituto Municipal de Educación para el Trabajo y Desarrollo Humano	4,20	4,63	4,17	4,00	4,26	ADECUADO	↑
21	Instituto Municipal de Recreación y Deportes Sevilla		3,73	3,29	3,37	3,46	SATISFACTORIO	
22	Instituto Municipal del Deporte y la Recreación - Guadalajara de Buga	4,67	4,67	4,83	4,56	4,68	ADECUADO	↑
23	Instituto Municipal del Deporte y la Recreación - Jamundí	4,02	3,95	4,08	4,00	4,01	ADECUADO	↓
24	Instituto Municipal del Deporte y la Recreación - Zarzaleño	4,16	4,17	4,00	3,81	3,99	SATISFACTORIO	↓
25	Instituto Municipal del Deporte y la Recreación de Palmira	4,80	4,57	4,59	4,37	4,51	ADECUADO	↓
26	Instituto Municipal del Deporte y la Recreación de Tuluá	4,13	3,94	3,75	3,56	3,75	SATISFACTORIO	↓
27	Instituto Municipal para el Deporte y la Recreación - Florida Valle		4,29	4,37	4,12	4,26	ADECUADO	
28	Instituto Municipal para la Recreación y el Deporte de Roldanillo	4,61	4,79	4,83	4,31	4,64	ADECUADO	↑
29	Instituto para el Deporte, el Aprovechamiento del Tiempo Libre y la Educación Extraescolar	4,77	4,49	4,58	4,56	4,54	ADECUADO	↓
30	Instituto para la Investigación y la Preservación del Patrimonio Cultural y Natural del Valle del Cauca	4,43	4,26	3,95	3,56	3,92	SATISFACTORIO	↓

VALLE DEL CAUCA								
Nº	ENTIDAD	2014	2015				CRITERIO	VAR
		CALIF.	ETAPA REC.	ETAPA REV.	OTROS	CALIF.		
ENTES DESCENTRALIZADOS								
31	Instituto Popular de Cultura	4,16	4,10	4,08	3,81	3,99	SATISFACTORIO	↓
32	Instituto Técnico Agrícola		4,74	4,59	4,06	4,46	ADECUADO	
33	Unidad Ejecutora de Saneamiento del Valle del Cauca	4,68	4,88	5,00	4,62	4,83	ADECUADO	↑
EMPRESAS INDUSTRIALES Y COMERCIALES DEL ESTADO								
1	Beneficencia del Valle del Cauca	3,57	4,48	4,52	3,93	4,31	ADECUADO	↑
2	Buga Abastos	4,66	4,84	4,83	4,43	4,70	ADECUADO	↑
3	Canal Regional de Televisión para el Pacífico Ltda.	4,92	4,94	4,91	4,93	4,92	ADECUADO	→
4	Centro de Diagnóstico Automotor de Cartago Ltda.		3,00	4,00	3,00	3,33	SATISFACTORIO	
5	Empresa Municipal de Renovación Urbana del Municipio de Santiago de Cali	4,75	4,94	5,00	4,62	4,85	ADECUADO	↑
6	Imprenta Departamental del Valle del Cauca	4,01	4,31	4,20	3,75	4,08	ADECUADO	↑
7	Industria Licorera del Valle del Cauca	4,59	4,35	4,22	4,25	4,27	ADECUADO	↓
8	Rifas y Juegos del Valle Ltda.	3,77	4,87	4,52	4,25	4,54	ADECUADO	↑
SOCIEDADES DE ECONOMÍA MIXTA								
1	Aeropuerto Internacional Santa Ana S.A.	3,16	4,28	3,82	3,25	3,78	SATISFACTORIO	↑
2	Caligen Ltda.	3,79	3,94	3,83	3,62	3,79	SATISFACTORIO	→
3	Central de Abastecimientos del Valle del Cauca S.A.	5,00	5,00	5,00	5,00	5,00	ADECUADO	→
4	Central de Transportes de Tuluá S.A.	4,95	5,00	5,00	5,00	5,00	ADECUADO	↑
5	Centrales de Transportes S.A.	4,50	4,65	4,52	4,25	4,47	ADECUADO	↓
6	Centro de Diagnóstico Automotor de Palmira	4,30	4,41	4,29	4,06	4,25	ADECUADO	↓
7	Centro de Diagnóstico Automotor de Tuluá Ltda.	4,05	4,00	4,16	4,00	4,05	ADECUADO	→
8	Centro de Diagnóstico Automotor del Valle Ltda.	4,46	4,22	4,54	4,37	4,37	ADECUADO	↓
9	Corporación Manzanas del Saber	4,95	4,86	5,00	5,00	4,95	ADECUADO	→
10	Corporación para la Recreación Popular de el Águila		3,41	3,57	3,37	3,45	SATISFACTORIO	
11	Empresa de Transporte Masivo de Cali S.A.	4,75	4,92	4,83	5,00	4,91	ADECUADO	↑
12	Terminal de Transportes de Buenaventura	4,53	4,00	4,15	3,93	4,02	ADECUADO	↓
13	Transporte y Tránsito Seguro de Zarzal Valle del Cauca SEM. SAS		4,80	5,00	4,06	4,62	ADECUADO	
ENTIDADES FINANCIERAS								
1	Fondo Especial de Vivienda de Santiago de Cali	4,79	4,91	5,00	4,87	4,92	ADECUADO	↑
2	Fondo Financiero del Municipio de Palmira	4,95	4,94	5,00	5,00	4,98	ADECUADO	↑
3	Instituto Cartagueño de Vivienda INCAVI	4,41	4,65	4,66	4,37	4,56	ADECUADO	↑
4	Instituto de Financiamiento, Promoción y Desarrollo de Tuluá	4,40	4,40	4,27	4,50	4,39	ADECUADO	↓
5	Instituto de Vivienda de Interés Social y Reforma Urbana - La Unión	3,91	4,12	4,28	3,25	3,88	SATISFACTORIO	↓
6	Instituto Financiero del Valle	4,75	4,81	4,68	4,81	4,76	ADECUADO	↑
7	Instituto Municipal de Vivienda de Yumbo	4,93	5,00	5,00	4,87	4,95	ADECUADO	↑
8	Instituto Municipal de Vivienda y Reforma Urbana de Zarzal	4,76	3,91	4,12	3,56	3,86	SATISFACTORIO	↓
ENTES AUTÓNOMOS								
1	Universidad Central del Valle del Cauca	4,95	5,00	4,84	4,87	4,90	ADECUADO	↓
2	Universidad del Valle	4,78	4,70	5,00	4,68	4,79	ADECUADO	↑

VALLE DEL CAUCA								
Nº	ENTIDAD	2014	2015				VAR	
		CALIF.	ETAPA REC.	ETAPA REV.	OTROS	CALIF.		CRITERIO
EMPRESAS DE SERVICIOS PÚBLICOS								
1	E.S.P. Aguas de Buga S.A.	4,47	4,43	4,75	4,43	4,53	ADECUADO	↑
2	E.S.P. Aseo Alcalá S.A.	4,51	4,64	4,53	4,18	4,45	ADECUADO	↓
3	E.S.P. Aseo de Roldanillo S.A.	4,70	4,86	4,83	4,43	4,70	ADECUADO	↔
4	E.S.P. Aseobando S.A.	4,11	4,22	4,07	3,87	4,05	ADECUADO	↓
5	E.S.P. de Aseo y Alcantarillado de Restrepo S.A.	4,97	5,00	4,91	4,62	4,84	ADECUADO	↓
6	E.S.P. Empresa de Acueducto y Alcantarillado Aguas de Palmira S.A.		4,00	4,00	4,00	4,00	SATISFACTORIO	
7	E.S.P. Empresa de Recursos Tecnológicos S.A.		4,74	4,91	4,68	4,77	ADECUADO	
8	E.S.P. Empresa de Servicio de Aseo Trujillo S.A.		3,90	4,12	3,50	3,84	SATISFACTORIO	
9	E.S.P. Empresa de Servicio Público de Aseo de Yotoco S.A.S.	4,11	4,31	4,22	3,81	4,11	ADECUADO	↔
10	E.S.P. Empresa de Servicios Varios la Victoria S.A.	3,63	3,94	3,68	3,12	3,58	SATISFACTORIO	↓
11	E.S.P. Empresa Regional de Servicio Público de Aseo de Candelaria	3,76	4,36	4,35	3,75	4,15	ADECUADO	↑
12	E.S.P. Empresas Municipales de Cali E.I.C.E	4,75	4,68	4,91	4,68	4,75	ADECUADO	↔
13	E.S.P. Empresas Municipales de Tuluá	4,64	3,76	4,02	3,68	3,82	SATISFACTORIO	↓
14	E.S.P. Empresas Públicas de Caicedonia	3,80	4,02	4,14	4,00	4,05	ADECUADO	↑
15	E.S.P. Empresas Varias de Caicedonia	4,77	4,88	5,00	4,50	4,79	ADECUADO	↑
16	E.S.P. Servicios Públicos de Yumbo S.A.	4,41	4,51	4,61	4,50	4,54	ADECUADO	↑
17	E.S.P. Sociedad de Aseo y Alcantarillado Serviulloa S.A.	4,70	3,76	3,58	3,37	3,57	SATISFACTORIO	↓
18	E.S.P. Vallecaucana de Aguas S.A.	4,70	4,75	4,67	4,12	4,51	ADECUADO	↓
19	Empresa de Servicio Públicos Municipales de Calima del Darién	4,22	4,35	4,61	4,25	4,40	ADECUADO	↑
20	Empresas de Servicios Públicos de Toro	3,17	3,37	3,20	2,93	3,16	SATISFACTORIO	↓
21	Empresas Municipales de Cartago	4,00	4,71	4,77	4,62	4,70	ADECUADO	↑
22	Empresas Públicas Municipales de Candelaria - En Liquidación	5,00	4,57	4,58	3,56	4,23	ADECUADO	↓
23	Empresas Públicas Municipales de Sevilla - En Liquidación		3,23	3,20	2,31	2,91	DEFICIENTE	
24	Sociedad de Acueducto y Alcantarillado del Valle del Cauca	4,77	4,89	4,91	4,93	4,91	ADECUADO	↑
25	Telecali S.A.	4,08	4,43	4,43	3,81	4,22	ADECUADO	↑
EMPRESAS SOCIALES DEL ESTADO								
1	E.S.E. Hospital Benjamín Barney Gasca - Florida	3,22	4,05	4,07	3,87	3,99	SATISFACTORIO	↑
2	E.S.E. Hospital del Rosario - Ginebra	4,64	4,47	4,61	4,68	4,58	ADECUADO	↓
3	E.S.E. Hospital Departamental Centenario de Sevilla	4,60	4,84	5,00	3,81	4,55	ADECUADO	↓
4	E.S.E. Hospital Departamental Mario Correa Rengifo - Cali	4,33	4,00	4,68	3,93	4,20	ADECUADO	↓
5	E.S.E. Hospital Departamental San Rafael - Zarzal	4,44	4,87	4,68	4,37	4,64	ADECUADO	↑
6	E.S.E. Hospital Divino Niño - Buga	4,82	4,73	5,00	4,87	4,86	ADECUADO	↑
7	E.S.E. Hospital Geriátrico Ancianato San Miguel	4,92	4,94	5,00	4,75	4,89	ADECUADO	↓
8	E.S.E. Hospital Gonzalo Contreras - La Unión	4,32	4,39	4,45	3,81	4,21	ADECUADO	↓
9	E.S.E. Hospital Isaías Duarte Cancino - Valle del Cauca	4,15	4,24	4,75	3,68	4,22	ADECUADO	↑
10	E.S.E. Hospital José Rufino Vivas - Dagua	4,53	4,55	4,59	4,31	4,48	ADECUADO	↓
11	E.S.E. Hospital Kennedy - Riofrío	3,81	3,97	3,89	3,93	3,93	SATISFACTORIO	↑
12	E.S.E. Hospital la Buena Esperanza - Yumbo	4,90	4,97	5,00	4,93	4,96	ADECUADO	↑

VALLE DEL CAUCA								
Nº	ENTIDAD	2014	2015				CRITERIO	VAR
		CALIF.	ETAPA REC.	ETAPA REV.	OTROS	CALIF.		
EMPRESAS SOCIALES DEL ESTADO								
13	E.S.E. Hospital Local - Obando	4,99	4,94	5,00	5,00	4,98	ADECUADO	↓
14	E.S.E. Hospital Local Candelaria	3,62	4,76	4,34	4,25	4,45	ADECUADO	↑
15	E.S.E. Hospital Local Materno Infantil - Yotoco	4,81	4,75	4,83	4,75	4,77	ADECUADO	↓
16	E.S.E. Hospital Local Pedro Sáenz Díaz - Ulloa	4,26	4,42	4,35	3,81	4,19	ADECUADO	↓
17	E.S.E. Hospital Luis Ablanque de la Plata - Buenaventura	3,70	3,87	3,90	3,50	3,75	SATISFACTORIO	↑
18	E.S.E. Hospital Materno Infantil - Vijes (Valle)	4,95	4,95	4,91	5,00	4,95	ADECUADO	→
19	E.S.E. Hospital Nuestra Señora de los Santos - La Victoria	4,89	4,91	5,00	4,81	4,90	ADECUADO	↑
20	E.S.E. Hospital Piloto Jamundí	4,44	4,97	4,75	4,56	4,76	ADECUADO	↑
21	E.S.E. Hospital Pio XII - Argelia	4,50	4,41	4,66	3,93	4,33	ADECUADO	↓
22	E.S.E. Hospital Psiquiátrico Universitario San Isidro - Cali	4,10	4,67	4,15	3,50	4,10	ADECUADO	→
23	E.S.E. Hospital Raúl Orejuela Bueno	3,25	3,80	3,83	3,31	3,64	SATISFACTORIO	↑
24	E.S.E. Hospital Rubén Cruz Vélez - Tuluá	4,54	4,23	4,84	4,56	4,54	ADECUADO	→
25	E.S.E. Hospital Sagrada Familia - Toro (Valle)	4,28	4,16	3,80	2,31	3,42	SATISFACTORIO	↓
26	E.S.E. Hospital San Agustín - Puerto Merizalde (Buenaventura)	3,82	4,00	3,91	3,93	3,94	SATISFACTORIO	↑
27	E.S.E. Hospital San Antonio - Roldanillo (Valle)	4,28	4,40	4,12	4,00	4,17	ADECUADO	↓
28	E.S.E. Hospital San Bernabé - Bugalagrande	4,64	4,87	4,67	4,56	4,70	ADECUADO	↑
29	E.S.E. Hospital San Jorge - Calima El Darién	4,02	4,32	3,60	3,43	3,78	SATISFACTORIO	↓
30	E.S.E. Hospital San José - Restrepo	4,36	4,80	4,35	4,25	4,46	ADECUADO	↑
31	E.S.E. Hospital San Nicolás - Versalles	4,20	4,58	4,61	4,25	4,48	ADECUADO	↑
32	E.S.E. Hospital San Rafael - El Águila	3,85	4,39	4,28	3,56	4,07	ADECUADO	↑
33	E.S.E. Hospital San Rafael - El Cerrito	3,89	4,21	3,43	3,56	3,73	SATISFACTORIO	↓
34	E.S.E. Hospital San Roque - Guacarí	4,44	4,86	4,91	4,37	4,71	ADECUADO	↑
35	E.S.E. Hospital San Roque - Pradera	4,44	4,53	4,18	3,87	4,19	ADECUADO	↓
36	E.S.E. Hospital San Vicente de Paul - Alcalá	4,45	4,73	4,66	4,68	4,69	ADECUADO	↑
37	E.S.E. Hospital San Vicente Ferrer - Andalucía	4,68	4,65	4,66	4,75	4,68	ADECUADO	→
38	E.S.E. Hospital Santa Ana - Bolívar	4,60	4,87	4,75	4,43	4,68	ADECUADO	↑
39	E.S.E. Hospital Santa Ana de los Caballeros - Ansermanuevo	4,40	4,09	4,17	3,75	4,00	SATISFACTORIO	↓
40	E.S.E. Hospital Santa Catalina - El Cairo	4,47	4,76	4,50	3,93	4,39	ADECUADO	↓
41	E.S.E. Hospital Santa Cruz - Trujillo	4,09	4,68	4,75	3,81	4,41	ADECUADO	↑
42	E.S.E. Hospital Santa Lucía - El Dovio	4,63	4,82	4,83	4,37	4,67	ADECUADO	↑
43	E.S.E. Hospital Santa Margarita - La Cumbre	4,96	5,00	5,00	4,93	4,97	ADECUADO	↑
44	E.S.E. Hospital Santander - Caicedonia	4,47	4,64	4,84	3,68	4,38	ADECUADO	↓
45	E.S.E. Hospital Tomás Uribe Uribe - Tuluá	4,12	4,49	3,84	4,25	4,19	ADECUADO	↑
46	E.S.E. Hospital Ulpiano Tascón - San Pedro	4,56	4,73	4,84	4,12	4,56	ADECUADO	→
47	E.S.E. Hospital Universitario del Valle Evaristo García	3,61	3,62	3,70	3,81	3,71	SATISFACTORIO	↑
48	E.S.E. I.P.S. del Municipio de Cartago	4,47	4,75	4,36	4,56	4,55	ADECUADO	↑
49	E.S.E. Red de Salud de Ladera de Santiago de Cali	4,70	4,81	4,61	4,37	4,59	ADECUADO	↓
50	E.S.E. Red de Salud del Norte	4,98	4,94	5,00	5,00	4,98	ADECUADO	→
51	E.S.E. Red de Salud del Oriente	4,89	4,79	4,77	5,00	4,85	ADECUADO	↓
52	E.S.E. Red de Salud del Suroriente	4,71	4,93	5,00	4,75	4,89	ADECUADO	↑
53	E.S.E. Red Salud del Centro del Municipio de Cali	4,72	4,86	4,91	4,31	4,69	ADECUADO	↓

VALLE DEL CAUCA							
Nº	ENTIDAD	2014	2015				VAR
		CALIF.	ETAPA REC.	ETAPA REV.	OTROS	CALIF.	
ENTIDADES DE SEGURIDAD SOCIAL							
1	Fondo para Consolidación del Patrimonio Autónomo Pensional de Cartago		4,29	4,14	3,75	4,06	ADECUADO

Espacio en blanco



VAUPÉS								
Nº	ENTIDAD	2014	2015				CRITERIO	VAR
		CALIF.	ETAPA REC.	ETAPA REV.	OTROS	CALIF.		
ADMINISTRACIÓN CENTRAL								
1	Carurú	4,45	4,77	4,53	4,31	4,53	ADECUADO	↑
2	Departamento del Vaupés	2,86	3,55	2,84	2,37	2,92	DEFICIENTE	↑
3	Mitú	4,63	3,85	4,75	3,75	4,11	ADECUADO	↓
4	Taraira	4,62	4,71	4,60	4,56	4,62	ADECUADO	→
ENTES DESCENTRALIZADOS								
1	Instituto Departamental del Deporte y la Recreación	3,64	3,97	3,84	3,93	3,91	SATISFACTORIO	↑
2	Instituto Municipal de Deporte y Recreación de Mitú	2,23	3,16	2,73	2,06	2,65	DEFICIENTE	↑
EMPRESAS SOCIALES DEL ESTADO								
1	E.S.E. Hospital San Antonio	4,35	4,87	4,92	4,56	4,78	ADECUADO	↑



CONTADURÍA
GENERAL DE LA NACIÓN

DEPARTAMENTO DE
VICHADA



VICHADA								
Nº	ENTIDAD	2014	2015				CRITERIO	VAR
		CALIF.	ETAPA REC.	ETAPA REV.	OTROS	CALIF.		
ADMINISTRACIÓN CENTRAL								
1	Cumaribo	2,88	2,95	3,00	2,87	2,94	DEFICIENTE	↑
2	Departamento del Vichada	4,06	3,33	3,25	2,87	3,15	SATISFACTORIO	↓
3	La Primavera	3,58	4,86	4,50	4,81	4,72	ADECUADO	↑
4	Puerto Carreño	4,09	4,29	4,37	3,62	4,09	ADECUADO	→
5	Santa Rosalía	4,03	4,27	4,08	3,93	4,09	ADECUADO	↑
ENTES DESCENTRALIZADOS								
1	Instituto para la Recreación y el Deporte de Vichada	3,46	4,25	3,92	3,00	3,72	SATISFACTORIO	↑
EMPRESAS DE SERVICIOS PÚBLICOS								
1	Administración Pública Cooperativa de Acueducto, Alcantarillado y Aseo de Rosalía	3,31	3,49	3,50	2,75	3,24	SATISFACTORIO	↓
2	E.S.P. Empresa de Energía Eléctrica del Departamento del Vichada S.A.		4,68	4,22	3,68	4,19	ADECUADO	
3	E.S.P. Empresa de Gas y Energía Eléctrica Siglo XXI - La Primavera	3,45	3,70	3,30	3,37	3,45	SATISFACTORIO	→
EMPRESAS SOCIALES DEL ESTADO								
1	E.S.E. Unidad Básica de Atención Nuestra Señora del Carmen	3,82	4,17	4,11	4,00	4,09	ADECUADO	↑

Espacio en blanco

ESQUEMAS ASOCIATIVOS TERRITORIALES

Nº	ENTIDAD	2014	2015				CRITERIO	VAR
		CALIF.	ETAPA REC.	ETAPA REV.	OTROS	CALIF.		
1	Área Metropolitana Centro Occidente	4,64	4,91	4,84	4,37	4,70	ADECUADO	↑
2	Área Metropolitana de Barranquilla	4,19	4,55	4,00	4,25	4,26	ADECUADO	↑
3	Área Metropolitana de Bucaramanga	4,40	4,94	4,83	4,81	4,86	ADECUADO	↑
4	Área Metropolitana de Cúcuta	4,49	4,68	4,75	4,18	4,53	ADECUADO	↑
5	Área Metropolitana del Valle de Aburrá	4,86	4,92	4,91	5,00	4,94	ADECUADO	↑
6	Área Metropolitana del Valle del Cacique Upar	3,89	4,38	4,21	3,93	4,17	ADECUADO	↑
7	Asociación de Áreas Metropolitanas de Colombia	4,43	4,88	4,83	3,93	4,54	ADECUADO	↑
8	Asociación de la Red para la Atención Prehospitalaria y de Urgencias del Altiplano del Oriente Antioqueño		4,71	5,00	4,43	4,71	ADECUADO	
9	Asociación de Municipios Agroparques	3,73	3,79	3,91	3,43	3,71	SATISFACTORIO	↓
10	Asociación de Municipios Comuneros	3,69	4,59	4,05	4,12	4,25	ADECUADO	↑
11	Asociación de Municipios Corporación Agencia para el Desarrollo de los Municipios de la Región de Bosques		2,79	3,00	1,00	2,26	DEFICIENTE	
12	Asociación de Municipios de la Provincia de Pamplona	3,66	3,81	3,85	3,81	3,82	SATISFACTORIO	↑
13	Asociación de Municipios de la Subregión de la Ciénaga Grande Santa Marta	4,73	4,11	4,08	4,18	4,12	ADECUADO	↓
14	Asociación de Municipios de Lengupa	3,77	3,79	4,18	3,50	3,82	SATISFACTORIO	↑
15	Asociación de Municipios de los Montes de María	4,61	4,65	4,77	4,43	4,61	ADECUADO	→
16	Asociación de Municipios del Alto Ariari	3,72	3,94	3,67	3,37	3,66	SATISFACTORIO	↓
17	Asociación de Municipios del Bajo Cauca y Nechí	4,02	4,43	4,21	4,18	4,27	ADECUADO	↑
18	Asociación de Municipios del Catatumbo Provincia de Ocaña y Sur del Cesar	4,41	4,66	4,45	4,12	4,41	ADECUADO	→
19	Asociación de Municipios del Centro de Risaralda	3,85	4,34	4,07	3,12	3,84	SATISFACTORIO	↓
20	Asociación de Municipios del Departamento del Caquetá	3,93	4,00	4,00	4,00	4,00	SATISFACTORIO	↑
21	Asociación de Municipios del Golfo de Morrosquillo	4,87	4,97	4,83	4,93	4,91	ADECUADO	↑
22	Asociación de Municipios del Guavio - En Liquidación	4,13	4,49	4,58	4,68	4,58	ADECUADO	↑
23	Asociación de Municipios del Norte del Cauca		4,03	4,05	3,56	3,88	SATISFACTORIO	
24	Asociación de Municipios del Pie de Monte Oriental	3,50	3,93	3,66	3,37	3,65	SATISFACTORIO	↑
25	Asociación de Municipios del Sinú	4,26	4,62	4,43	4,31	4,45	ADECUADO	↑
26	Asociación de Municipios del Sur de la Guajira	4,51	4,48	4,34	4,50	4,44	ADECUADO	↓
27	Asociación de Municipios Petroleros de Colombia	3,91	3,83	3,53	3,43	3,59	SATISFACTORIO	↓
28	Asociación de Municipios Sabana Centro	5,00	5,00	5,00	4,87	4,95	ADECUADO	↓
29	Asociación Regional de Municipios de la Amazonía y Orinoquía	4,73	4,77	4,75	4,75	4,75	ADECUADO	↑
30	C.P.G.A. Corpoagrocentro	5,00	5,00	5,00	5,00	5,00	ADECUADO	→
31	C.P.G.A. del Río Fonce	4,65	4,67	4,91	4,37	4,65	ADECUADO	→
32	C.P.G.A. del Guaviare y Sur del Meta	4,13	4,84	4,50	3,81	4,38	ADECUADO	↑
33	C.P.G.A. del Noroccidente del Huila		4,90	4,50	3,93	4,44	ADECUADO	

ESQUEMAS ASOCIATIVOS TERRITORIALES

Nº	ENTIDAD	2014	2015				CRITERIO	VAR
		CALIF.	ETAPA REC.	ETAPA REV.	OTROS	CALIF.		
34	C.P.G.A. del Norte de Casanare	4,10	3,97	4,66	3,68	4,10	ADECUADO	→
35	C.P.G.A. del Sur del Huila	4,65	4,67	4,75	4,68	4,70	ADECUADO	↑
36	C.P.G.A. Puertos del Ariari	3,65	3,75	3,53	3,43	3,57	SATISFACTORIO	↓
37	C.P.G.M.A.E. Alto Nordeste Antioqueño		4,12	3,75	3,37	3,74	SATISFACTORIO	
38	CPGA de la Provincia de García Rovira	3,85	3,95	3,92	3,68	3,85	SATISFACTORIO	→
39	CPGA de Onzaga, San Joaquín y Mogotes	4,87	4,87	4,91	4,56	4,78	ADECUADO	↓
40	Federación Colombiana de Municipios - Dirección Nacional - SIMIT	4,39	4,65	4,59	4,56	4,60	ADECUADO	↑
41	Municipios Asociados de la Subregión de Embalses de los ríos Negro y Nare	3,63	3,64	4,29	3,25	3,72	SATISFACTORIO	↑
42	Municipios Asociados del Altiplano y Oriente Antioqueño	3,92	3,88	4,52	3,37	3,92	SATISFACTORIO	→
43	Municipios Asociados del Valle de Aburrá	3,89	4,40	4,22	3,68	4,10	ADECUADO	↑
44	Municipios Asociados para el Desarrollo del Norte de Antioquia	4,02	4,39	4,52	3,81	4,24	ADECUADO	↑
45	Municipios Unidos del Suroriente Antioqueño	4,12	3,97	4,52	3,87	4,12	ADECUADO	→
46	Sorteo Extraordinario de Colombia Ltda.	4,55	4,79	5,00	4,37	4,72	ADECUADO	↑
47	Unión Temporal Súper Extra Navideño - En Liquidación	4,26	4,54	4,07	4,18	4,26	ADECUADO	→

Espacio en blanco

Capítulo 4

ANÁLISIS DE LA VALORACIÓN CUALITATIVA DEL CONTROL INTERNO CONTABLE

Este análisis utiliza la valoración cualitativa del informe anual de evaluación del Control Interno Contable con el propósito de presentar las principales fortalezas, debilidades, avances y recomendaciones registradas por las 3.407 entidades reportantes. Para llevarlo a cabo, se obtuvo una muestra aleatoria de 314 entidades del Nivel Territorial y 175 del Nivel Nacional, a continuación se presenta la ficha técnica que permitió determinarla:

Concepto	Descripción
Diseño Muestral	Muestreo aleatorio simple
Población Objeto	Entidades del Nivel Nacional (Incluidos el Banco de la República y el Sistema General de Regalías) y del Nivel Territorial
Universo Representado	Entidades reportantes del informe de CIC del Nivel Nacional 350 y Nivel Territorial 3.057
Técnica	Diligenciamiento del formulario de CIC aspectos cualitativos
Tamaño de la Muestra	Entidades del Nivel Nacional 175 y Nivel Territorial 314
Periodo de reporte	1 enero al 26 de marzo de 2016
Nivel de Confianza	95%
Riesgo	1%
Precisión	3%
Desviación Estándar	5%
Fórmula Utilizada	$n = \frac{N * Z_{\alpha}^2 * p * q}{d^2 * (N - 1) + Z_{\alpha}^2 * p * q}$ <p> n = Tamaño de la muestra. N = Tamaño de la población. 1-α = Nivel de confianza o seguridad α = Riesgo d = Precisión p = Proporción esperada (Desviación estándar de la población) que, generalmente cuando no se tiene su valor, suele utilizarse un valor constante de 0,5 (Maximiza el tamaño muestral). q = 1 - p Zα = Valor obtenido mediante niveles de confianza. Es un valor constante que, si no se tiene su valor, se lo toma en relación al 95% de confianza equivale a 1,96 (como más usual) o en relación al 99% de confianza equivale 2,576, valor que queda a criterio del investigador. </p>

La depuración de las evaluaciones cualitativas al sistema de Control Interno Contable, permite determinar las principales fortalezas, debilidades, avances y recomendaciones presentadas por las entidades, las cuales se detallan así:

4.1. Fortalezas

Como puede apreciarse en la Tabla 4-1, la principal Fortaleza de las entidades del Nivel Nacional es el conocimiento del Régimen de Contabilidad Pública (RCP) y del proceso contable en general. Es decir que los registros de los hechos económicos se ajustan al Plan General de Contabilidad Pública (PGCP), permitiendo cumplir con los propósitos y objetivos de la información contable pública, que como característica busca que sea una representación razonable de la realidad económica de las entidades en la medida que incluye todas las transacciones, hechos y operaciones con la observancia de los principios, normas técnicas y procedimientos prescritos por la CGN.

Es importante anotar que esta fortaleza no se presenta en la totalidad de la muestra objeto de análisis, no obstante algunas entidades coinciden en señalar como fortaleza en el conocimiento del RCP y del proceso contable los siguientes aspectos: Existencia de un Manual de políticas y procedimientos contables internos en algunos casos, ajustado a las Normas Internacionales de Información Financiera; Planes de trabajo mensuales para cada cierre; Conciliaciones mensuales de las cuentas bancarias, carteras colectivas, y otros conceptos entre las áreas de presupuesto, contabilidad, facturación, cartera, tesorería e inventarios; el Avalúo de bienes muebles e inmuebles; y finalmente, pero no menos importante, la publicación de los Estados Financieros oportunamente y en un lugar visible.

Tabla 4 - 1: Principales fortalezas que reportan las entidades de los niveles Nacional y Territorial en 2015

		SECTOR PÚBLICO		NIVEL NACIONAL		NIVEL TERRITORIAL	
Características	Tipo	No. Entidades	Participación %	No. Entidades	Participación %	No. Entidades	Participación %
Fortalezas	Conocimiento RCP	236	48,3	113	64,6	123	39,2
	Talento humano	236	48,3	80	45,7	156	49,7
	Software y Hardware contable	197	40,3	80	45,7	117	37,3
	Integrar área financiera	130	26,6	52	29,7	78	24,8
	Oportunidad	118	24,1	55	31,4	63	20,1
	Madurez del SGC	88	18,0	45	25,7	43	13,7
	Soportes contables confiables	81	16,6	33	18,9	48	15,3
	Comité de Sostenibilidad Contable	22	4,5	7	4,0	15	4,8
	Compromiso Alta Gerencia	19	3,9	5	2,9	14	4,5
	Conciliación operaciones recíprocas	13	2,7	8	4,6	5	1,6
	Aplicación NICSP	12	2,5	6	3,4	6	1,9
	Total de entidades de la muestra		489		175		314

En el nivel territorial, el 49,7 % de las entidades, es decir 156, manifiestan que su principal fortaleza es el Talento Humano, característica que se refiere al adecuado nivel profesional, experiencia y capacitación de los funcionarios que conforman el proceso contable de las entidades. Los evaluadores también destacan, el compromiso de los integrantes de los equipos de trabajo del área contable para llevar a cabo con eficacia y efectividad las tareas encomendadas, aunque sean conformados, en algunos casos, por una sola persona.

Otra característica destacada por las entidades de ambos Niveles está relacionada con el software contable. Este se refiere, en mayor medida, al correcto funcionamiento de los diferentes aplicativos que tienen las entidades y a la integración entre los distintos módulos que conforman el área contable lo que permite reportar información oportuna y confiable. En el caso de las Nacionales se destaca el SIIF II, que se ha convertido en una importante herramienta de gestión contable y financiera, al permitir controlar las operaciones en sus diferentes fases.

En algunos casos, el software contable permite generar informes financieros que facilitan la toma de decisiones por parte de la gerencia y también atender los requerimientos de los usuarios internos y externos.

La cuarta característica es la oportunidad, relacionada con los informes requeridos por los organismos de control, los cuales son presentados en forma oportuna, confiable y comprensible.

Otro aspecto importante es el relacionado con la Integración de los distintos módulos que conforman el área financiera o contable de las entidades y es fundamental porque permite que la información de los proveedores internos llegue al área contable de forma eficiente, oportuna y permanente, disminuyendo la probabilidad de error en el registro y aumentando la calidad. Esta característica está relacionada con el software contable, ya que en muchos casos son los sistemas los que permiten que las áreas o subprocesos del área financiera se integren.

La Madurez del Sistema de Gestión de la Calidad, se refiere fundamentalmente a los puntos de control que evitan que se materialicen los riesgos y así asegurar que los hechos, transacciones y operaciones se registren en las cuentas contables correspondientes. En los procedimientos, indicadores, ejecución presupuestal y revisión de las cuentas del balance, se tienen establecidos controles al proceso, los cuales son revisados y evaluados mensualmente.

Los Soportes contables confiables se refieren, principalmente, a la conservación de los documentos que soportan las transacciones, de acuerdo con las normas de archivo, para facilitar la consulta e identificación del hecho generador de cada transacción.

El compromiso de la alta gerencia, la aplicación de las Normas Internacionales de Información Financiera para entidades públicas, la poca operatividad o en algunos casos, la inexistencia del Comité de Sostenibilidad Contable y la escasa conciliación de operaciones recíprocas con otras entidades públicas son las Fortalezas menos mencionadas en la evaluación del Sistema de Control Interno Contable.

4.2. Debilidades

El reporte realizado por las entidades públicas de la evaluación al sistema de Control Interno Contable a la CGN con corte 31 de diciembre de 2015, señala, fundamentalmente, las siguientes debilidades (Ver Tabla 4-2)

Tabla 4 - 2: Principales debilidades que reportan las entidades de los niveles Nacional y Territorial en 2015

		SECTOR PÚBLICO		NIVEL NACIONAL		NIVEL TERRITORIAL	
Características	Tipo	No. Entidades	Participación %	No. Entidades	Participación %	No. Entidades	Participación %
DEBILIDADES	Inadecuado flujo de información y documentación en el proceso contable	263	53,78	108	61,71	155	49,36
	Deficiencias en el software contable	147	30,06	49	28,00	98	31,21
	Recursos insuficientes	106	21,68	24	13,71	82	26,11
	Inadecuada gestión del riesgo contable	67	13,70	28	16,00	39	12,42
	Falta apropiación, conocimiento y actualización del SGC	61	12,47	22	12,57	39	12,42
	Capacitación insuficiente	46	9,41	19	10,86	27	8,60
	Indicadores insuficientes para el análisis de la información y toma de decisiones	29	5,93	14	8,00	15	4,78
	Inadecuada gestión del Comité de Sostenibilidad Contable	28	5,73	13	7,43	15	4,78
	Deficiencia en la aplicación del RCP	17	3,48	13	7,43	4	1,27
	Inadecuado proceso de autoevaluación y autocontrol	17	3,48	7	4,00	10	3,18
Cambios de normatividad	5	1,02	3	1,71	2	0,64	
Total de entidades de la muestra		489		175		314	

La principal debilidad que registran 263 entidades del Sector Público, equivalente a un 53,78 % de la muestra, es el Inadecuado flujo de información y documentación en el proceso contable. Lo anterior se debe a que en este concepto confluyen todas las situaciones que afectan el correcto flujo de información del proceso contable producidas por cada una de las entidades y su respectiva documentación; específicamente se refieren a lo siguiente:

El procedimiento de entrega de información a contabilidad que no se realiza siguiendo los estándares de calidad y oportunidad requeridos, la falta de aplicación del proceso contable a cabalidad, la conciliación de la información contable con otras áreas no se

realiza en forma permanente ni oportuna, el flujo de información del proceso contable se debilita debido a la falta de completitud en la toma física de inventario de bienes y a la depreciación inadecuada de los bienes inservibles, no todos los comprobantes cuentan con documentos soporte idóneos, y no se realiza una adecuada planeación y ejecución de las diferentes actividades que inciden en el proceso contable.

En los resultados de la evaluación, se señala la necesidad de mejorar los mecanismos de comunicación entre los servidores públicos encargados del proceso contable con las demás áreas; asimismo, se evidencia la falta de manuales de políticas contables, no se deja prueba de las conciliaciones de información, no se depura la información debidamente, se presentan demoras en la publicación de la información contable y presupuestal, y finalmente, es recurrente el incumplimiento con la Ley general de archivos.

Como segunda debilidad del proceso contable, 147 entidades, el 30,06 % de la muestra, indicaron deficiencias en el software contable, especialmente en lo que tiene que ver con: falta de un software contable que integre la totalidad de los módulos del proceso y la generación de reportes incompletos que obligan a realizar ajustes manuales y que generan riesgos en la calidad de la información.

De igual forma, las entidades del Nivel Nacional expresan como debilidad las deficiencias del Sistema SIIF Nación, relacionadas con fallas en la parametrización respecto a las directrices del RCP, así como la falta de integración con los demás sistemas de información tales como: nómina, inventarios, cartera, entre otros, generando reprocesos para la obtención de los reportes . Finalmente, algunas entidades observaron debilidades en la parametrización de los módulos contables con respecto a los roles y perfiles de los funcionarios que los operan.

La tercera debilidad más recurrente, y en mayor proporción en el Nivel Territorial, tiene que ver con la insuficiencia de recursos, situación identificada por 106 entidades, el 21,68 % de la muestra. Dicha debilidad se explica en situaciones como: personal insuficiente en cantidad y calidad pues no reúnen los perfiles adecuados; el tipo de vinculación, puesto que la mayoría se contratan por prestación de servicios profesionales, lo cual expone a la entidad a que se genere inestabilidad; falta de compromiso institucional y deserción, afectando la continuidad del proceso y desaprovechando las inversiones realizadas en actualización y capacitación. Asimismo, la falta de recursos tiene que ver con la inadecuada infraestructura física del área de contabilidad en cuanto a los espacios, iluminación, redes, puestos de trabajo, entre otros y adicionalmente con el equipamiento tecnológico y las limitaciones de almacenamiento en los servidores que le dan soporte a los sistemas de información de las entidades.

Como cuarta debilidad, las entidades reportan situaciones que tienen que ver con la Inadecuada gestión del riesgo contable, identificada por 67 entidades que representan el 13,70 % de la muestra, y se refiere a la identificación, definición, actualización, análisis, valoración y monitoreo permanente de los riesgos de índole contable y al apoyo de esta gestión por parte de la Alta Dirección.

En un nivel de importancia similar y como quinta debilidad se presenta la Falta de apropiación, conocimiento y actualización del Sistema de Gestión de la Calidad (SGC), que fue reconocida por 61 entidades, equivalentes al 12,47 % del total de la muestra. Esta debilidad expresada por las entidades se refieren específicamente a situaciones como: Ausencia de un manual del proceso de gestión contable, falta de seguimiento y monitoreo a los planes, programas y proyectos relacionados con el proceso contable, falta de actualización y formalización de los procedimientos, políticas y prácticas contables, incumplimiento en la ejecución de algunos procedimientos tal como se encuentran documentados, deficiencias en la caracterización de los procesos y en la adopción de las políticas contables de la entidad, falta de actualización y ajuste de las herramientas de gestión a las necesidades de la entidad, falta de oportunidad y/o rezago en la actualización de estándares de calidad e incumplimiento con el ciclo PHVA.

La sexta debilidad, aunque en menor proporción en relación con lo reportado por las entidades, tiene que ver con la capacitación insuficiente del talento humano que maneja el proceso contable, identificada por 46 entidades, que representan un 9,41 % de la muestra. Los evaluadores del sistema mencionan que en las entidades no hay una política de actualización permanente a los funcionarios por parte de la entidad sobre los siguientes temas: Tributos, cartera, información exógena y Normas Internacionales.

Las entidades contables públicas muestran cierta preocupación en cuanto a los indicadores financieros insuficientes para el análisis de la información y toma de decisiones y la presentan como la séptima debilidad. Esta situación es reportada por 29 entidades, el 5,93 % del total de la muestra y se caracteriza por no implementar formalmente, ni definir adecuadamente un sistema de indicadores que permita interpretar y analizar la realidad financiera, económica, social y ambiental de las entidades. Los evaluadores señalan que los procedimientos de registro y análisis de la información tienen sus respectivos indicadores, sin embargo, estos no se utilizan para los fines de medición, interpretación y análisis.

También es tema de preocupación para 28 entidades, es decir el 5,73 % de la muestra, la inadecuada gestión o inclusive inexistencia del Comité de Sostenibilidad Contable, como resultado de la evaluación al sistema. Los evaluadores mencionan que dicho comité no es operativo, incumpliendo la periodicidad de reuniones, lo que dificulta la creación e implementación de una política para llevar a cabo en forma adecuada el cierre integral de

la información producida en todas las áreas o dependencias que generan hechos económicos.

Finalmente y de menor recurrencia las entidades registran tres debilidades que afectan el correcto funcionamiento del proceso contable, las cuales están relacionadas con:

1. Deficiencia en la aplicación del RCP. Esta manifestación la reportan 17 entidades, que equivalen al 3,48 % de la muestra, fundadas en las siguientes consideraciones: Incorrecta interpretación tanto del marco conceptual como del manual de procedimientos del RCP; desconocimiento o la falta de idoneidad para su aplicación; la incoherencia de los hechos económicos registrados entre distintas dependencias y su escasa depuración; equivocada identificación de todos los hechos ambientales de conformidad con el RCP; escasa actualización de los costos históricos de los activos de conformidad con el RCP; y la no publicación mensual del estado de actividad financiera, económica, social y ambiental.
2. Inadecuado proceso de autoevaluación y autocontrol, identificado por 17 entidades, que exponen situaciones como: debilidades relacionadas con el monitoreo y la autoevaluación del control, puesto que no se evidencian los registros y no se desarrolla oportunamente la autoevaluación en todo el proceso contable.
3. Cambios en la normatividad aplicable al proceso, registrada por 5 entidades que corresponden al 1,02 % del total de la muestra. Situación que afecta la estabilidad del proceso y compromete los recursos, ya de por si insuficientes, a adecuaciones permanentes del sistema.

Es de anotar, que la CGN en el análisis observó que la mayoría de los Patrimonios Autónomos (24 de 28 de los seleccionados en la muestra), reportan la misma debilidad relacionada con la necesidad de establecer acuerdos para obtener la información por parte del fideicomitente.

4.3. Avances Obtenidos

Las Entidades Contables Públicas expusieron, dentro de la evaluación anual del Control Interno Contable que realizaron con corte a 31 de diciembre de 2015, una serie de avances obtenidos en el mejoramiento del proceso contable. Estos progresos están consolidados en la Tabla 4-3.

Tabla 4 - 3: Principales avances obtenidos que reportan las entidades de los niveles Nacional y Territorial en 2015

		SECTOR PÚBLICO		NIVEL NACIONAL		NIVEL TERRITORIAL	
Características	Tipo	No. Entidades	Participación %	No. Entidades	Participación %	No. Entidades	Participación %
AVANCES OBTENIDOS	Sin avances obtenidos	179	36,61	36	20,57	143	45,54
	Calidad registro contable	122	24,95	52	29,71	70	22,29
	Software y hardware contable	102	20,86	49	28,00	53	16,88
	Documentación del proceso	58	11,86	26	14,86	32	10,19
	Avance en convergencia a NIC-NIIF y NICSP	37	7,57	20	11,43	17	5,41
	Información oportuna	35	7,16	15	8,57	20	6,37
	Estructura y gestión de riesgos	34	6,95	20	11,43	14	4,46
	Participación en capacitaciones	32	6,54	16	9,14	16	5,10
	Creación y funcionalidad del Comité de Sostenibilidad Contable	20	4,09	9	5,14	11	3,50
	Asignación de recursos	16	3,27	4	2,29	12	3,82
	Estructura y gestión de indicadores	12	2,45	9	5,14	3	0,96
	Resultado de la auditoría de la CGR	6	1,23	6	3,43	0	0,00
Total de entidades de la muestra		489		175		314	

Es importante resaltar que 179 entidades no reportaron ningún avance en la mejora del sistema para la vigencia 2015, de este total 143 pertenecen al Nivel Territorial, lo que evidencia que el 45,54 % de este Nivel no vienen presentando mejoras en el sistema de Control Interno Contable, situación que es recurrente año tras año y que afecta el proceso contable.

El avance más notorio que reportan las entidades públicas tiene que ver con la calidad del registro contable, señalado por 122 entidades, el 24,95 % de la muestra. Se presentan como mejoras las siguientes: depuración de información de los saldos contables entre las áreas que intervienen en el proceso, específicamente los saldos que presentaban algún grado de incertidumbre, ya sea por sobre o sub estimaciones. Igualmente, se observan avances en la descripción de las transacciones, identificación de los bienes de mayor cuantía, en algunos casos, conciliación del cálculo actuarial y mejoras en las notas explicativas de los Estados Financieros; actualización de inventarios a través del levantamiento y toma física de estos; valoración de los bienes inmuebles y actualización de cuentas por pagar.

También se reportan avances en la clasificación de los convenios interadministrativos en las cuentas contables y revisión de los documentos equivalentes de soporte, así como en la aplicación del sistema de causación en el registro contable, siguiendo las disposiciones de la CGN, permitiendo fortalecer los diferentes subprocesos contables de la entidad.

De otro lado, 102 entidades, es decir un 20,86 % de la muestra, informan avances obtenidos en software y hardware contable, característica conformada por los siguientes aspectos: puesta en marcha de aplicativos contables en forma automatizada, implementación de proyectos de modernización tecnológica, ajustes de aplicativos que soportan los registros y actividades contables, e inicio de proyectos de implementación de ERP (sistema integrado de información). En el nivel nacional se señalan avances en la herramienta SIIF Nación, especialmente en ajustes e implementación de nuevos módulos. De igual manera, las entidades que manejan otras herramientas informáticas reportan actualizaciones en sus sistemas y procesos de integración de módulos como los de tesorería, cartera y concesiones.

De la muestra, 58 entidades, el 11,86 %, manifiestan que obtuvieron avances importantes en la documentación del proceso contable, refiriéndose a la actualización del manual de políticas contables y a los aplicativos de la entidad; a la evaluación permanente de los formatos; a la implementación y actualización de los procedimientos y caracterizaciones de los procesos; así como a la identificación de los responsables de las actividades del proceso.

En cuanto a los avances obtenidos para el proceso de Convergencia a Normas Internacionales de Información Financiera NIIF y Normas Internacionales de Contabilidad del Sector Público NICSP, solo 37 entidades reportaron algún grado de avance, esto es el 7,57 % de la muestra, factor que si bien indica que se viene avanzando en el proceso, existe un gran número de entidades que tienen esta tarea pendiente y por desarrollar. Se debe tener en cuenta que el cambio de normatividad es una realidad y está cada vez más cerca, por lo que se requiere un esfuerzo importante coordinado entre la CGN y las entidades.

Los avances referidos con el proceso de convergencia, se refieren a la elaboración, presentación y reporte del Estado de Situación Financiera de Apertura (ESFA), aprobación del Manual de Políticas Contables IFRS, homologación del Plan Único de Cuentas a Normas Internacionales y actualización de cuentas bajo los parámetros de las Normas Internacionales.

De otro lado, 35 entidades, esto es el 7,16 % de la muestra, reportaron como avances situaciones que tienen que ver con la oportunidad en la entrega de información, debido a la mejora en el proceso de las conciliaciones tanto internas como de operaciones recíprocas, así como el cumplimiento oportuno en la presentación de informes al área contable, implementación de controles en los subprocesos contables, y realización de las operaciones contables y presupuestales en tiempo real por la tenencia de softwares contables integrados.

La estructura y gestión de riesgos presenta avances. 34 entidades, el 6,95 % de la muestra, refirieron en la evaluación cualitativa como avances tanto la elaboración de mapa de riesgos del proceso contable, como el monitoreo de los controles del área para evitar su materialización.

Asimismo, se identificaron avances relacionados con las capacitaciones. 32 entidades, que representan el 6,54 % de la muestra, manifestaron que sus funcionarios se han capacitado en el manejo del aplicativo SIIF, implementación de las NIIF, gestión contractual y financiera, software contable y aplicación del Régimen de Contabilidad Pública.

La creación y funcionalidad del comité de sostenibilidad contable es otro avance que reportaron 20 entidades, refiriéndose fundamentalmente a la operatividad del mismo, dado que se reúne regularmente para cumplir los objetivos para los cuales fue creado.

En el aspecto relacionado con la asignación de recursos, 16 entidades manifestaron haber obtenido avances en la asignación de funcionarios de planta y personal por prestación de servicios idóneo y experimentado en el ámbito contable, infraestructura tecnológica, equipos de oficina y asesoría externa especializada.

Finalmente, 12 entidades reportan avances en estructura y gestión de indicadores en lo que tiene que ver con el diseño, definición, análisis y actualización de indicadores, así como el seguimiento a los resultados.

Es importante indicar que el análisis de los avances obtenidos por las entidades no muestra reportes de las entidades del nivel territorial respecto de los resultados de las auditorías de la Contraloría General de la República, solo se informa sobre el cumplimiento o que están en proceso de cumplimiento los diferentes planes de mejoramiento suscritos con las respectivas contralorías. Sin embargo, 6 entidades del Nivel Nacional, reportaron avances en este tema, relacionados con los resultados positivos en la evaluación de Control Interno Contable, opinión sin salvedades de sus estados contables y cumplimiento de los planes de mejoramiento.

4.4. Recomendaciones

La tabla que se presenta a continuación resume los aspectos que fueron mencionados con mayor recurrencias a partir de los cuales las entidades deben encaminar sus proyectos en pro de la mejora del proceso contable (Ver Tabla 4-4).

Tabla 4 - 4: Principales recomendaciones que reportan las entidades de los niveles Nacional y Territorial en 2015

Características	Tipo	SECTOR PÚBLICO		NIVEL NACIONAL		NIVEL TERRITORIAL	
		No. Entidades	Participación %	No. Entidades	Participación %	No. Entidades	Participación %
RECOMENDACIONES	Fortalecer el SGC	62	12,68	93	53,14	155	49,36
	Ajustar y/o fortalecer software y/o hardware	52	10,63	92	52,57	144	45,86
	Fortalecer capacitación	51	10,43	64	36,57	115	36,62
	Depurar partidas conciliatorias oportunamente	39	7,98	59	33,71	98	31,21
	Fortalecer políticas y manuales contables	35	7,16	46	26,29	81	25,80
	Preparar la implementación y aplicación de normas internacionales	26	5,32	30	17,14	56	17,83
	Integrar áreas para mejorar oportunidad de información interna	23	4,70	71	40,57	94	29,94
	Reporte oportuno interno y/o externo, cumplimiento de cronogramas	17	3,48	15	8,57	32	10,19
	Fomento de la cultura de autocontrol y autoevaluación	15	3,07	23	13,14	38	12,10
	Publicar EF para usuarios internos y externos oportunamente y en lugares visibles	12	2,45	33	18,86	45	14,33
	Indicadores financieros y análisis de los EF	11	2,25	10	5,71	21	6,69
	Fortalecer aplicación de requisitos de organismos de control	11	2,25	12	6,86	23	7,32
	Fortalecer procesos conciliatorios de operaciones recíprocas	10	2,04	11	6,29	21	6,69
	Mayor operatividad del comité de sostenibilidad contable	10	2,04	26	14,86	36	11,46
	Actualización del Inventario y/o de los Bienes de uso público e históricos y culturales y/o de PPE	10	2,04	55	31,43	65	20,70
	Robustecer recursos de talento humano y físicos	10	2,04	42	24,00	52	16,56
	Total de entidades de la muestra		489		175		314

La principal recomendación emanada de la evaluación del Control Interno Contable está relacionada con el fortalecimiento del sistema de gestión de calidad, característica que debe entenderse como la necesidad de fortalecer o inclusive diseñar mecanismos de control con el fin de mejorar la calidad y oportunidad para el suministro de información por parte de todas las áreas y responsables de reportar para el proceso contable. La mejora de la calidad a través del establecimiento de controles requiere que se evalúen los criterios de clasificación de los hechos económicos.

Es necesario que las entidades que no han elaborado el mapa de riesgos para el proceso contable identifiquen los riesgos relevantes, a efecto de que se implementen los controles necesarios y el monitoreo permanente de estos. Dentro del mismo, se deben establecer controles para realizar seguimiento al cumplimiento de los cronogramas elaborados para el suministro de la información e identificar causas de las demoras y posibles soluciones; asimismo, se deben caracterizar los riesgos asociados a políticas contables, políticas de operación y rendición de cuentas, entre otros.

En el SGC la documentación es fundamental si se quiere normalizar el quehacer de la entidad, pues este precisa en forma detallada los responsables de cada proceso, qué es lo que se debe hacer, cuándo, dónde y cómo realizarlo. Es necesario socializar el manual de procesos y procedimientos, para que sirvan de guía y orientación efectiva del proceso

contable, así como elaborar diagramas de flujo para el proceso contable con el acompañamiento de los funcionarios involucrados en cada proceso.

Debido a que muchas entidades presentaron recomendaciones relacionadas con la depuración y saneamiento contable, es importante crear procedimientos para estas actividades; los ejercicios periódicos de autoevaluación y los planes de mejoramiento permiten fortalecer el sistema de Control Interno Contable y mejoran la calidad de la información.

La segunda recomendación anotada está relacionada con el ajuste, fortalecimiento y en algunos casos, adquisición de software para el proceso contable, especialmente se requiere la integración de los distintos módulos del área contable en aquellas entidades que aún no cuentan con un software integrado.

La capacitación, aunque fue una de las fortalezas más mencionadas por las entidades, es un requisito fundamental y de ejecución permanente para enfrentar los nuevos cambios en el proceso de aplicación de las normas establecidas en los nuevos marcos regulatorios.

Otro aspecto fundamental y recurrente tanto en las entidades del Nivel Nacional como en las del Territorial, está relacionado con el proceso de depuración contable, y en él, es indispensable un adecuado sistema de comunicación y coordinación entre las distintas áreas proveedoras de información al proceso contable que permita conciliar y depurar los saldos. De ello depende, en buena parte, que se obtengan resultados que acrediten la confiabilidad y razonabilidad de las cifras, por lo tanto, cobra mayor importancia la función que debe cumplir el Comité de Sostenibilidad Contable como instancia asesora que permita gestionar los riesgos de índole contable, para su evaluación periódica y establecimiento de mejoras.

En las entidades del Nivel Territorial, es recurrente la recomendación para aumentar la planta de personal; a esto se refiere, fundamentalmente, la característica relacionada con el robustecimiento de los recursos de personal y físicos. Esto en razón a que muchas entidades solo tienen una persona para gestionar el proceso contable o en algunos casos las personas encargadas no tienen el perfil requerido. También, en el menor de los casos, se recomienda mejorar el espacio destinado al proceso contable.

La publicación de los Estados Financieros (EF) es otra recomendación que se repite especialmente entre las entidades del Nivel Territorial. Los EF deben ser publicados en la página web de la entidad o en las carteleras para conocimiento de los usuarios interesados y esta actividad debe realizarse oportunamente según lo dispuesto en el Régimen de Contabilidad Pública.

Capítulo 5

ANÁLISIS DESCRIPTIVO SOBRE LA EVALUACIÓN DEL CONTROL INTERNO CONTABLE DE LA CONTADURÍA GENERAL DE LA NACIÓN Y LA OPINIÓN A LOS ESTADOS CONTABLES EMITIDOS POR LA CONTRALORÍA GENERAL DE LA REPÚBLICA

La Contaduría General de la Nación (CGN) ha venido realizando, de 8 años atrás, la agregación de los informes de evaluación del sistema de Control Interno Contable que prepara el jefe de la oficina de control interno en las entidades contables públicas, y elaborando el informe respectivo con los promedios obtenidos para los diferentes centros de consolidación, tanto de las entidades nacionales como territoriales.

En los dos últimos años se realizó un análisis de la calificación reportada por cada entidad de la evaluación del Control Interno Contable, que consolida la CGN, y la opinión a los estados contables emitidos por la Contraloría General de la República (CGR), con el fin de describir y observar la correspondencia entre lo señalado por el jefe de control interno al evaluar los controles al proceso contable de la entidad y el dictamen de la CGR sobre la información contable de dicha entidad, para el mismo periodo.

Este ejercicio ha permitido establecer y comprobar que no necesariamente una calificación buena del sistema de Control Interno Contable realizada por la entidad conlleva, de por sí, a un dictamen limpio de sus estados financieros.

En el presente informe, se toma como base para el análisis y descripción el año 2014, por cuanto a la fecha de preparación de este informe, no se cuenta con la información de la CGR sobre los resultados de las auditorías practicadas con alcance 2015.

En la tabla 5-1 se presentan las respectivas calificaciones registradas en dos columnas, las calificaciones consolidadas por la Contaduría (Adecuado, Satisfactorio, Deficiente, Insuficiente) y las opiniones expresadas por la Contraloría (Sin salvedades, Con salvedades, Abstención y Negativa).

Espacio en blanco

Tabla 5 - 1: Descripción entre el CIC de la CGN y la opinión contable de la CGR para la vigencia 2014 – Niveles Nacional y Territorial

CONVENCIONES

AD	ADECUADO	SS	SIN SALVEDADES
SA	SATISFACTORIO	CS	CON SALVEDADES
DE	DEFICIENTE	AB	ABSTENCIÓN
IN	INSUFICIENTE	NE	NEGATIVA

NIVEL NACIONAL					
No.	ENTIDAD	CONTROL INTERNO CONTABLE CGN		OPINIÓN CONTABLE CGR	
		CRIT.	2014	CRIT.	2014
1	Administradora Colombiana de Pensiones	AD	●	SS	●
		SA		CS	
		DE		AB	
		IN		NE	
2	Agencia Nacional de Minería	AD	●	SS	●
		SA		CS	
		DE		AB	
		IN		NE	
3	Banco Agrario de Colombia	AD	●	SS	●
		SA		CS	
		DE		AB	
		IN		NE	
4	Banco de Comercio Exterior de Colombia S.A.	AD	●	SS	●
		SA		CS	
		DE		AB	
		IN		NE	
5	Caja de Previsión Social de Comunicaciones - En Liquidación	AD	●	SS	●
		SA		CS	
		DE		AB	
		IN		NE	
6	Caja de Retiro de las Fuerzas Militares	AD	●	SS	●
		SA		CS	
		DE		AB	
		IN		NE	
7	Caja de Sueldos de Retiro de la Policía Nacional	AD	●	SS	●
		SA		CS	
		DE		AB	
		IN		NE	
8	Caja Promotora de Vivienda Militar y de Policía	AD	●	SS	●
		SA		CS	
		DE		AB	
		IN		NE	

NIVEL NACIONAL					
No.	ENTIDAD	CONTROL INTERNO CONTABLE CGN		OPINIÓN CONTABLE CGR	
		CRIT.	2014	CRIT.	2014
9	Cámara de Representantes	AD	●	SS	●
		SA		CS	
		DE		AB	
		IN		NE	
10	Cenit Transporte y Logística de Hidrocarburos S.A.S.	AD	●	SS	●
		SA		CS	
		DE		AB	
		IN		NE	
11	E.S.P. Centrales Eléctricas de Nariño S.A.	AD	●	SS	●
		SA		CS	
		DE		AB	
		IN		NE	
12	Corporación Autónoma Regional del Cesar	AD	●	SS	●
		SA		CS	
		DE		AB	
		IN		NE	
13	Corporación de Ciencia y Tecnología para el Desarrollo de la Industria Naval Marítima y Fluvial	AD	●	SS	●
		SA		CS	
		DE		AB	
		IN		NE	
14	Departamento Administrativo de Ciencia, Tecnología e Innovación	AD	●	SS	●
		SA		CS	
		DE		AB	
		IN		NE	
15	Departamento Administrativo para la Prosperidad Social	AD	●	SS	●
		SA		CS	
		DE		AB	
		IN		NE	
16	E.S.P. Electrificadora del Huila S.A.	AD	●	SS	●
		SA		CS	
		DE		AB	
		IN		NE	
17	Ecopetrol S.A.	AD	●	SS	●
		SA		CS	
		DE		AB	
		IN		NE	
18	E.S.P. Empresa Urrá S.A.	AD	●	SS	●
		SA		CS	
		DE		AB	
		IN		NE	
19	E.S.P. Transelca S.A.	AD	●	SS	●
		SA		CS	
		DE		AB	
		IN		NE	

NIVEL NACIONAL					
No.	ENTIDAD	CONTROL INTERNO CONTABLE CGN		OPINIÓN CONTABLE CGR	
		CRIT.	2014	CRIT.	2014
20	Financiera de Desarrollo Territorial S.A.	AD SA DE IN	●	SS CS AB NE	●
22	Fondo Adaptación	AD SA DE IN	●	SS CS AB NE	●
23	Fondo de Garantías de Instituciones Financieras	AD SA DE IN	●	SS CS AB NE	●
24	Fondo Nacional de Prestaciones Sociales del Magisterio	AD SA DE IN	●	SS CS AB NE	●
25	Fondo Financiero de Proyectos de Desarrollo	AD SA DE IN	●	SS CS AB NE	●
26	Fondo Nacional del Ahorro	AD SA DE IN	●	SS CS AB NE	●
27	Fondo Nacional de Garantías S.A.	AD SA DE IN	●	SS CS AB NE	●
28	Fondo Nacional de Regalías - En Liquidación	AD SA DE IN	●	SS CS AB NE	●
29	Fondo Nacional de Vivienda	AD SA DE IN	●	SS CS AB NE	●
30	Fondo para el Financiamiento del Sector Agropecuario	AD SA DE IN	●	SS CS AB NE	●
31	Fondo Rotatorio de la Registraduría Nacional del Estado Civil	AD SA DE IN	●	SS CS AB NE	●

NIVEL NACIONAL					
No.	ENTIDAD	CONTROL INTERNO CONTABLE CGN		OPINIÓN CONTABLE CGR	
		CRIT.	2014	CRIT.	2014
32	E.S.P. Gecelca 3 S.A.S.	AD SA DE IN	●	SS CS AB NE	●
33	E.S.P. Gestión Energética S.A.	AD SA DE IN	●	SS CS AB NE	●
34	Hospital Militar Central	AD SA DE IN	●	SS CS AB NE	●
35	Industria Militar	AD SA DE IN	●	SS CS AB NE	●
36	Instituto Colombiano Agropecuario	AD SA DE IN	●	SS CS AB NE	●
37	Instituto Colombiano de Bienestar Familiar	AD SA DE IN	●	SS CS AB NE	●
38	Instituto Colombiano de Crédito Educativo y Estudios Técnicos en el Exterior	AD SA DE IN	●	SS CS AB NE	●
39	Instituto Colombiano de Desarrollo Rural - En liquidación	AD SA DE IN	●	SS CS AB NE	●
40	Instituto Nacional de Vías	AD SA DE IN	●	SS CS AB NE	●
41	Instituto Nacional Penitenciario y Carcelario	AD SA DE IN	●	SS CS AB NE	●
42	Interconexión Eléctrica S.A.	AD SA DE IN	●	SS CS AB NE	●

NIVEL NACIONAL					
No.	ENTIDAD	CONTROL INTERNO CONTABLE CGN		OPINIÓN CONTABLE CGR	
		CRIT.	2014	CRIT.	2014
43	Isagen S.A.	AD	●	SS	●
		SA		CS	
		DE		AB	
		IN		NE	
44	La Previsora S.A. (Compañía de Seguros Generales)	AD	●	SS	●
		SA		CS	
		DE		AB	
		IN		NE	
45	Ministerio de Agricultura y Desarrollo Rural	AD	●	SS	
		SA		CS	
		DE		AB	●
		IN		NE	
46	Ministerio de Comercio, Industria y Turismo	AD		SS	
		SA	●	CS	
		DE		AB	
		IN		NE	●
47	Ministerio de Defensa Nacional	AD	●	SS	●
		SA		CS	
		DE		AB	
		IN		NE	
48	Ministerio de Educación Nacional	AD	●	SS	●
		SA		CS	
		DE		AB	
		IN		NE	
49	Ministerio de Hacienda y Crédito Público	AD	●	SS	●
		SA		CS	
		DE		AB	
		IN		NE	
50	Deuda Pública Nación	AD	●	SS	●
		SA		CS	
		DE		AB	
		IN		NE	
51	Tesoro Nacional	AD	●	SS	●
		SA		CS	
		DE		AB	
		IN		NE	
52	Ministerio de Minas y Energía	AD	●	SS	
		SA		CS	●
		DE		AB	
		IN		NE	
53	Ministerio de Relaciones Exteriores	AD	●	SS	
		SA		CS	●
		DE		AB	
		IN		NE	

NIVEL NACIONAL					
No.	ENTIDAD	CONTROL INTERNO CONTABLE CGN		OPINIÓN CONTABLE CGR	
		CRIT.	2014	CRIT.	2014
54	Ministerio de Salud y Protección Social	AD SA DE IN	●	SS CS AB NE	●
55	Ministerio de Tecnologías de la Información y las Comunicaciones	AD SA DE IN	●	SS CS AB NE	●
56	Ministerio de Transporte	AD SA DE IN	●	SS CS AB NE	●
57	Ministerio de Vivienda, Ciudad y Territorio	AD SA DE IN	●	SS CS AB NE	●
58	Ministerio del Interior	AD SA DE IN	●	SS CS AB NE	●
59	Ministerio del Trabajo	AD SA DE IN	●	SS CS AB NE	●
60	Policía Nacional	AD SA DE IN	●	SS CS AB NE	●
61	Positiva Compañía de Seguros S.A.	AD SA DE IN	●	SS CS AB NE	●
62	Consejo Superior de la Judicatura	AD SA DE IN	●	SS CS AB NE	●
63	Refinería de Cartagena S.A.	AD SA DE IN	●	SS CS AB NE	●
64	Registraduría Nacional del Estado Civil	AD SA DE IN	●	SS CS AB NE	●

NIVEL NACIONAL					
No.	ENTIDAD	CONTROL INTERNO CONTABLE CGN		OPINIÓN CONTABLE CGR	
		CRIT.	2014	CRIT.	2014
65	Servicio Nacional de Aprendizaje	AD		SS	
		SA		CS	
		DE		AB	
		IN		NE	
66	Superintendencia de Notariado y Registro	AD		SS	
		SA		CS	
		DE		AB	
		IN		NE	
67	U.A.E. de la Aeronáutica Civil	AD		SS	
		SA		CS	
		DE		AB	
		IN		NE	
68	U.A.E. de Gestión Pensional y Contribuciones Parafiscales de la Protección Social	AD		SS	
		SA		CS	
		DE		AB	
		IN		NE	
69	Unidad para la Atención y Reparación Integral a las Víctimas	AD		SS	
		SA		CS	
		DE		AB	
		IN		NE	
70	Unidad de Servicios Penitenciarios y Carcelarios	AD		SS	
		SA		CS	
		DE		AB	
		IN		NE	
71	Unidad Nacional para la Gestión del Riesgo de Desastres	AD		SS	
		SA		CS	
		DE		AB	
		IN		NE	
72	Agencia Nacional de Infraestructura	AD		SS	
		SA		CS	
		DE		AB	
		IN		NE	

NIVEL TERRITORIAL					
No.	ENTIDAD	CONTROL INTERNO CONTABLE CGN		OPINIÓN CONTABLE CGR	
		CRIT.	2014	CRIT.	2014
1	Barrancabermeja	AD		SS	
		SA		CS	
		DE		AB	
		IN		NE	

NIVEL TERRITORIAL					
No.	ENTIDAD	CONTROL INTERNO CONTABLE CGN		OPINIÓN CONTABLE CGR	
		CRIT.	2014	CRIT.	2014
2	Ibagué	AD SA DE IN		SS CS AB NE	
3	Administrador del Patrimonio Escindido de Empresas Varias de Medellín E.S.P.	AD SA DE IN		SS CS AB NE	
4	Aeropuerto Olaya Herrera	AD SA DE IN		SS CS AB NE	
5	Agencia de Cooperación e Inversión de Medellín y el Área Metropolitana	AD SA DE IN		SS CS AB NE	
6	E.S.P. Aguas de Barrancabermeja S.A.	AD SA DE IN		SS CS AB NE	
7	E.S.P. Empresa Aguas del Oriente Antioqueño S.A.	AD SA DE IN		SS CS AB NE	
8	San José de Cúcuta	AD SA DE IN		SS CS AB NE	
9	Puerto Inírida	AD SA DE IN		SS CS AB NE	
10	Taraira	AD SA DE IN		SS CS AB NE	
11	Villavicencio	AD SA DE IN		SS CS AB NE	
12	Montería	AD SA DE IN		SS CS AB NE	

NIVEL TERRITORIAL					
No.	ENTIDAD	CONTROL INTERNO CONTABLE CGN		OPINIÓN CONTABLE CGR	
		CRIT.	2014	CRIT.	2014
13	San Juan de Pasto	AD SA DE IN	●	SS CS AB NE	●
14	Área Metropolitana del Valle de Aburra	AD SA DE IN	●	SS CS AB NE	●
15	Barrancas	AD SA DE IN	●	SS CS AB NE	●
16	Biblioteca Pública Piloto de Medellín para la América Latina	AD SA DE IN	●	SS CS AB NE	●
17	E.S.P. Central Hidroeléctrica de Caldas S.A.	AD SA DE IN	●	SS CS AB NE	●
18	E.S.P. Centrales Eléctricas de Norte de Santander S.A.	AD SA DE IN	●	SS CS AB NE	●
19	Centro de Formación Integral para el Trabajo - Envigado	AD SA DE IN	●	SS CS AB NE	●
20	Centro Tecnológico de Cúcuta	AD SA DE IN	●	SS CS AB NE	●
21	Colegio Mayor de Antioquia	AD SA DE IN	●	SS CS AB NE	●
22	Comercializadora Mercabastos	AD SA DE IN	●	SS CS AB NE	●
23	Cuerpo Oficial de Bomberos - Dosquebradas	AD SA DE IN	●	SS CS AB NE	●

NIVEL TERRITORIAL					
No.	ENTIDAD	CONTROL INTERNO CONTABLE CGN		OPINIÓN CONTABLE CGR	
		CRIT.	2014	CRIT.	2014
24	Departamento de Caldas	AD SA DE IN	●	SS CS AB NE	●
25	Dibulla	AD SA DE IN	●	SS CS AB NE	●
26	E.S.E. Metrosalud	AD SA DE IN	●	SS CS AB NE	●
27	E.S.E. Bellosalud	AD SA DE IN	●	SS CS AB NE	●
28	E.S.E. Hospital Manuel Uribe Ángel - Envigado	AD SA DE IN	●	SS CS AB NE	●
29	E.S.E. Hospital San Diego - Cerete	AD SA DE IN	●	SS CS AB NE	●
30	E.S.E. Hospital San Jerónimo	AD SA DE IN	●	SS CS AB NE	●
31	E.S.E. Hospital San Vicente de Paul - Loricá	AD SA DE IN	●	SS CS AB NE	●
32	E.S.E. Hospital Universitario San José - Popayán	AD SA DE IN	●	SS CS AB NE	●
33	E.S.E. Pasto Salud	AD SA DE IN	●	SS CS AB NE	●
34	E.S.P. Aguas de Malambo S.A.	AD SA DE IN	●	SS CS AB NE	●

NIVEL TERRITORIAL					
No.	ENTIDAD	CONTROL INTERNO CONTABLE CGN		OPINIÓN CONTABLE CGR	
		CRIT.	2014	CRIT.	2014
35	E.S.P. Edatel S.A.	AD SA DE IN	●	SS CS AB NE	●
36	E.S.P. Empresa de Telecomunicaciones de Bogotá S.A.	AD SA DE IN	●	SS CS AB NE	●
37	Empresa Cárnica de Envigado	AD SA DE IN	●	SS CS AB NE	●
38	E.S.P. Electrificadora Santander S.A.	AD SA DE IN	●	SS CS AB NE	●
39	E.S.P. Empresas Municipales de Cali E.I.C.E	AD SA DE IN	●	SS CS AB NE	●
40	E.S.P. Empresa Caucana de Servicios S.A.	AD SA DE IN	●	SS CS AB NE	●
41	Acueducto y Alcantarillado de Popayán S.A.	AD SA DE IN	●	SS CS AB NE	●
42	E.S.P. Acueducto y Alcantarillado de Villavicencio	AD SA DE IN	●	SS CS AB NE	●
43	E.S.P. Empresa de Acueducto y Alcantarillado de Bogotá	AD SA DE IN	●	SS CS AB NE	●
44	Empresa de Desarrollo Urbano	AD SA DE IN	●	SS CS AB NE	●
45	Empresa de Desarrollo Urbano de Barrancabermeja	AD SA DE IN	●	SS CS AB NE	●

NIVEL TERRITORIAL					
No.	ENTIDAD	CONTROL INTERNO CONTABLE CGN		OPINIÓN CONTABLE CGR	
		CRIT.	2014	CRIT.	2014
46	E.S.P. Empresa de Energía del Guainía - La Ceiba S.A.	AD SA DE IN	●	SS CS AB NE	●
47	E.S.P. Empresa de Energía del Quindío S.A.	AD SA DE IN	●	SS CS AB NE	●
48	Empresa de Obras Sanitarias de Pasto	AD SA DE IN	●	SS CS AB NE	●
49	Empresa de Servicios Públicos de Valledupar S.A.	AD SA DE IN	●	SS CS AB NE	●
50	Empresa de Transporte del Tercer Milenio Transmilenio S.A.	AD SA DE IN	●	SS CS AB NE	●
51	Empresa de Vivienda de Antioquia	AD SA DE IN	●	SS CS AB NE	●
52	E.S.P. Empresa Ibaguéreña de Acueducto y Alcantarillado S.A.	AD SA DE IN	●	SS CS AB NE	●
53	E.I.C.E. Amable	AD SA DE IN	●	SS CS AB NE	●
54	Empresa para la Seguridad Urbana	AD SA DE IN	●	SS CS AB NE	●
55	E.S.E. Barrancabermeja	AD SA DE IN	●	SS CS AB NE	●
56	Empresas Públicas de Medellín	AD SA DE IN	●	SS CS AB NE	●

NIVEL TERRITORIAL					
No.	ENTIDAD	CONTROL INTERNO CONTABLE CGN		OPINIÓN CONTABLE CGR	
		CRIT.	2014	CRIT.	2014
57	E.S.P. Empresas Públicas de Oriente Antioqueño S.A.	AD	●	SS	●
		SA		CS	
		DE		AB	
		IN		NE	
58	Empresas Varias de Medellín	AD	●	SS	●
		SA		CS	
		DE		AB	
		IN		NE	
59	Emtelco	AD	●	SS	●
		SA		CS	
		DE		AB	
		IN		NE	
60	EPM Inversiones S.A.	AD	●	SS	●
		SA		CS	
		DE		AB	
		IN		NE	
61	E.S.P. Empresa Sanitaria del Quindío S.A.	AD	●	SS	●
		SA		CS	
		DE		AB	
		IN		NE	
62	Escuela Superior Tecnológica de Artes Débora Arango	AD	●	SS	●
		SA		CS	
		DE		AB	
		IN		NE	
63	E.S.E. Hospital Civil Regional - Ipiales	AD	●	SS	●
		SA		CS	
		DE		AB	
		IN		NE	
64	E.S.E. Hospital del Sur Gabriel Jaramillo Piedrahita	AD	●	SS	●
		SA		CS	
		DE		AB	
		IN		NE	
65	E.S.E. Hospital Eduardo Santos - La Unión	AD	●	SS	●
		SA		CS	
		DE		AB	
		IN		NE	
66	E.S.E. Imsalud Cucuta	AD	●	SS	●
		SA		CS	
		DE		AB	
		IN		NE	
67	E.S.P. Evas Enviambientales S.A.	AD	●	SS	●
		SA		CS	
		DE		AB	
		IN		NE	

NIVEL TERRITORIAL					
No.	ENTIDAD	CONTROL INTERNO CONTABLE CGN		OPINIÓN CONTABLE CGR	
		CRIT.	2014	CRIT.	2014
68	Fondo de Prestaciones Económicas, Cesantías y Pensiones	AD	●	SS	●
		SA		CS	
		DE		AB	
		IN		NE	
69	Fondo de Valorización del Municipio de Medellín	AD	●	SS	●
		SA		CS	
		DE		AB	
		IN		NE	
70	Fondo de Vigilancia y Seguridad de Bogotá D.C.	AD	●	SS	●
		SA		CS	
		DE		AB	
		IN		NE	
71	Fondo Financiero Distrital de Salud	AD	●	SS	●
		SA		CS	
		DE		AB	
		IN		NE	
72	Fonseca	AD	●	SS	●
		SA		CS	
		DE		AB	
		IN		NE	
73	Gestora Urbana de Ibagué	AD	●	SS	●
		SA		CS	
		DE		AB	
		IN		NE	
74	Departamento de Boyacá	AD	●	SS	●
		SA	●	CS	
		DE		AB	
		IN		NE	
75	Departamento de la Guajira	AD	●	SS	●
		SA	●	CS	
		DE		AB	
		IN		NE	
76	Departamento de Santander	AD	●	SS	●
		SA		CS	
		DE		AB	
		IN		NE	
77	Departamento del Guainía	AD	●	SS	●
		SA	●	CS	
		DE		AB	
		IN		NE	
78	Departamento del Meta	AD	●	SS	●
		SA		CS	
		DE		AB	
		IN		NE	

NIVEL TERRITORIAL					
No.	ENTIDAD	CONTROL INTERNO CONTABLE CGN		OPINIÓN CONTABLE CGR	
		CRIT.	2014	CRIT.	2014
79	Departamento del Quindío	AD SA DE IN	●	SS CS AB NE	●
80	Departamento de Nariño	AD SA DE IN	●	SS CS AB NE	●
81	E.S.E. Hospital Departamental de Nariño	AD SA DE IN	●	SS CS AB NE	●
82	E.S.E. Hospital General de Medellín	AD SA DE IN	●	SS CS AB NE	●
83	E.S.E. Hospital Manuel Elkin Patarroyo - Santa Rosa del Sur	AD SA DE IN	●	SS CS AB NE	●
84	E.S.E. Hospital Occidente Kennedy	AD SA DE IN	●	SS CS AB NE	●
85	E.S.E. Hospital Simón Bolívar	AD SA DE IN	●	SS CS AB NE	●
86	Idrd	AD SA DE IN	●	SS CS AB NE	●
87	Instituto Departamental de Deportes de Córdoba	AD SA DE IN	●	SS CS AB NE	●
88	Instituto de Deportes, Recreación y Aprovechamiento del Tiempo Libre Envigado	AD SA DE IN	●	SS CS AB NE	●
89	Instituto para el Fomento del Deporte de Barrancabermeja	AD SA DE IN	●	SS CS AB NE	●

NIVEL TERRITORIAL					
No.	ENTIDAD	CONTROL INTERNO CONTABLE CGN		OPINIÓN CONTABLE CGR	
		CRIT.	2014	CRIT.	2014
90	Industria Licorera del Cauca	AD SA DE IN	●	SS CS AB NE	●
91	Inspección de Tránsito y Transporte de Barrancabermeja	AD SA DE IN	●	SS CS AB NE	●
92	Institución Universitaria de Envigado	AD SA DE IN	●	SS CS AB NE	●
93	Instituto de Cultura y Patrimonio de Antioquia	AD SA DE IN	●	SS CS AB NE	●
94	Instituto de Desarrollo Urbano	AD SA DE IN	●	SS CS AB NE	●
95	Instituto de Financiamiento, Promoción y Desarrollo de Manizales	AD SA DE IN	●	SS CS AB NE	●
96	Instituto de Valorización de Manizales	AD SA DE IN	●	SS CS AB NE	●
97	Instituto Departamental de Deportes de Antioquia	AD SA DE IN	●	SS CS AB NE	●
98	Instituto Departamental de Deportes del Cauca	AD SA DE IN	●	SS CS AB NE	●
99	Instituto Departamental de Salud de Nariño	AD SA DE IN	●	SS CS AB NE	●
100	Instituto Municipal de Deportes y Recreación de Valledupar	AD SA DE IN	●	SS CS AB NE	●

NIVEL TERRITORIAL					
No.	ENTIDAD	CONTROL INTERNO CONTABLE CGN		OPINIÓN CONTABLE CGR	
		CRIT.	2014	CRIT.	2014
101	Instituto Municipal del Deporte y Recreación de Armenia - Quindío	AD SA DE IN	●	SS CS AB NE	●
102	Instituto para el Desarrollo de Antioquia	AD SA DE IN	●	SS CS AB NE	●
103	Instituto para la Economía Social	AD SA DE IN	●	SS CS AB NE	●
104	Instituto Tecnológico Metropolitano	AD SA DE IN	●	SS CS AB NE	●
105	Institución Universitaria Pascual Bravo	AD SA DE IN	●	SS CS AB NE	●
106	Instituto Social de Vivienda y Hábitat de Medellín	AD SA DE IN	●	SS CS AB NE	●
107	Lotería del Cauca	AD SA DE IN	●	SS CS AB NE	●
108	Maicao	AD SA DE IN	●	SS CS AB NE	●
109	Manaure	AD SA DE IN	●	SS CS AB NE	●
110	Metroparques E.I.C.E	AD SA DE IN	●	SS CS AB NE	●
111	Metroplús S.A.	AD SA DE IN	●	SS CS AB NE	●

NIVEL TERRITORIAL					
No.	ENTIDAD	CONTROL INTERNO CONTABLE CGN		OPINIÓN CONTABLE CGR	
		CRIT.	2014	CRIT.	2014
112	Metrovivienda Cúcuta	AD SA DE IN	●	SS CS AB NE	●
113	Bello	AD SA DE IN	●	SS CS AB NE	●
114	Canalete	AD SA DE IN	●	SS CS AB NE	●
115	Cereté	AD SA DE IN	●	SS CS AB NE	●
116	Chima - Santander	AD SA DE IN	●	SS CS AB NE	●
117	Chinú	AD SA DE IN	●	SS CS AB NE	●
118	Ciénaga de Oro	AD SA DE IN	●	SS CS AB NE	●
119	Cotorra	AD SA DE IN	●	SS CS AB NE	●
120	Dagua	AD SA DE IN	●	SS CS AB NE	●
121	Dosquebradas	AD SA DE IN	●	SS CS AB NE	●
122	Envigado	AD SA DE IN	●	SS CS AB NE	●

NIVEL TERRITORIAL					
No.	ENTIDAD	CONTROL INTERNO CONTABLE CGN		OPINIÓN CONTABLE CGR	
		CRIT.	2014	CRIT.	2014
123	Florencia - Caquetá	AD SA DE IN	●	SS CS AB NE	●
124	San Juan Bautista de Guacarí	AD SA DE IN	●	SS CS AB NE	●
125	la Apartada	AD SA DE IN	●	SS CS AB NE	●
126	Santa Cruz de Lorica	AD SA DE IN	●	SS CS AB NE	●
127	Los Córdoba	AD SA DE IN	●	SS CS AB NE	●
128	Medellín	AD SA DE IN	●	SS CS AB NE	●
129	Montelíbano	AD SA DE IN	●	SS CS AB NE	●
130	Moñitos	AD SA DE IN	●	SS CS AB NE	●
131	Planeta Rica	AD SA DE IN	●	SS CS AB NE	●
132	Pueblo Nuevo	AD SA DE IN	●	SS CS AB NE	●
133	Puerto Escondido	AD SA DE IN	●	SS CS AB NE	●

NIVEL TERRITORIAL					
No.	ENTIDAD	CONTROL INTERNO CONTABLE CGN		OPINIÓN CONTABLE CGR	
		CRIT.	2014	CRIT.	2014
134	Puerto Libertador	AD SA DE IN		SS CS AB NE	
135	Purísima	AD SA DE IN		SS CS AB NE	
136	Sahagún	AD SA DE IN		SS CS AB NE	
137	Samaniego	AD SA DE IN		SS CS AB NE	
138	San Andrés de Sotavento	AD SA DE IN		SS CS AB NE	
139	San Antero	AD SA DE IN		SS CS AB NE	
140	San Bernardo del Viento	AD SA DE IN		SS CS AB NE	
141	San José de Ure	AD SA DE IN		SS CS AB NE	
142	San Pelayo	AD SA DE IN		SS CS AB NE	
143	Tierralta	AD SA DE IN		SS CS AB NE	
144	Tuchín	AD SA DE IN		SS CS AB NE	

NIVEL TERRITORIAL					
No.	ENTIDAD	CONTROL INTERNO CONTABLE CGN		OPINIÓN CONTABLE CGR	
		CRIT.	2014	CRIT.	2014
145	Tunja	AD SA DE IN	●	SS CS AB NE	●
146	Valencia	AD SA DE IN	●	SS CS AB NE	●
147	Valledupar	AD SA DE IN	●	SS CS AB NE	●
148	Plaza Mayor Medellín Convenciones y Exposiciones S.A.	AD SA DE IN	●	SS CS AB NE	●
149	Politécnico Colombiano Jaime Isaza Cadavid	AD SA DE IN	●	SS CS AB NE	●
150	E.S.E. Red de Salud del Oriente	AD SA DE IN	●	SS CS AB NE	●
151	E.S.E. Red salud Armenia	AD SA DE IN	●	SS CS AB NE	●
152	Reforestadora Industrial de Antioquia S.A.	AD SA DE IN	●	SS CS AB NE	●
153	Riohacha	AD SA DE IN	●	SS CS AB NE	●
154	E.S.P. Empresa de Servicios Públicos Domiciliarios de Dosquebradas	AD SA DE IN	●	SS CS AB NE	●
155	Sistema Integrado de Transporte de Valledupar SAS	AD SA DE IN	●	SS CS AB NE	●

NIVEL TERRITORIAL					
No.	ENTIDAD	CONTROL INTERNO CONTABLE CGN		OPINIÓN CONTABLE CGR	
		CRIT.	2014	CRIT.	2014
156	Sociedad de Acueducto y Alcantarillado Del Valle Del Cauca - Acuavalle	AD	●	SS	●
		SA		CS	
		DE		AB	
		IN		NE	
157	Imprenta Departamental del Valle del Cauca	AD	●	SS	
		SA		CS	
		DE		AB	
		IN		NE	●
158	Tecnológico de Antioquia	AD	●	SS	●
		SA		CS	
		DE		AB	
		IN		NE	
159	Terminal de Transportes de Valledupar S.A.	AD	●	SS	●
		SA		CS	
		DE		AB	
		IN		NE	
160	Terminal de Transportes de Villavicencio S.A.	AD	●	SS	●
		SA		CS	
		DE		AB	
		IN		NE	
161	Terminales de Transportes de Medellín S.A.	AD	●	SS	●
		SA		CS	●
		DE		AB	
		IN		NE	
162	E.S.P. EPM Telecomunicaciones S.A.	AD	●	SS	●
		SA		CS	
		DE		AB	
		IN		NE	
163	U.A.E. de Catastro Distrital	AD	●	SS	●
		SA		CS	
		DE		AB	
		IN		NE	
164	Universidad de la Guajira	AD	●	SS	
		SA		CS	
		DE		AB	
		IN		NE	●
165	Universidad del Quindío	AD	●	SS	●
		SA		CS	
		DE		AB	
		IN		NE	
166	Universidad Francisco de Paula Santander	AD	●	SS	
		SA		CS	
		DE		AB	
		IN		NE	●

NIVEL TERRITORIAL					
No.	ENTIDAD	CONTROL INTERNO CONTABLE CGN		OPINIÓN CONTABLE CGR	
		CRIT.	2014	CRIT.	2014
167	Uribia	AD	●	SS	●
		SA		CS	
		DE		AB	
		IN		NE	
168	Urumita	AD	●	SS	●
		SA		CS	
		DE		AB	
		IN		NE	
169	Caja de Vivienda Popular de Villavicencio - En Liquidación	AD	●	SS	●
		SA		CS	
		DE		AB	
		IN		NE	

De acuerdo a lo observado en la tabla se establece que 59 de las 72 entidades de la muestra del nivel nacional, registran una calificación adecuada de su sistema de Control Interno Contable, es decir, el 81,9 %, sin embargo, solo 38 entidades obtuvieron un dictamen sin salvedades a sus Estados Financieros, esto es el 52,7 %. Lo que quiere decir, que implica una diferencia del 30 % entre la mejor calificación otorgada por los jefes de Control Interno versus la mejor calificación otorgada en el dictamen de la Contraloría. En Nivel Territorial, la diferencia aumenta a una relación cercana al 35 %.

En el nivel nacional solo una entidad fue evaluada como deficiente en el informe de Control Interno Contable, sin embargo, la Contraloría emitió opinión negativa o adversa a 10 entidades del mismo nivel. Situación similar ocurre en el nivel territorial, solo una entidad tuvo calificación deficiente en control interno, entre tanto 24 entidades tuvieron opiniones adversas de sus balances. Se observa que 23 entidades del nivel nacional y 66 del nivel territorial que fueron evaluadas con control interno adecuado, fueron dictaminadas con salvedades, abstención o negativa o adversa su información contable.

Se resalta que 36 entidades del nivel nacional que tuvieron calificación adecuada de su sistema de Control Interno Contable, obtuvieron dictámenes sin salvedades, siendo más congruente estos resultados, en una proporción del 50,0 %. En el nivel territorial este porcentaje es del 40,8.

Para concluir, es importante recordar que el informe de Control Interno Contable es una herramienta que fue creada con el objetivo de ayudar a los administradores para la toma de decisiones, para conocer los riesgos que se presentan o pueden presentarse y para que la información que remiten a la Contaduría General de la Nación, que sirve de insumo para la elaboración del Balance General de la Nación, sea de calidad, lo que permitirá mostrar con precisión la situación financiera del Estado Colombiano. Por lo anterior, las diferencias

de criterios evidentes en este capítulo deben exigir, a las entidades involucradas, la coordinación de los criterios de evaluación y el establecimiento de compromisos para implementar y ejecutar planes de mejoramiento que contengan soluciones apropiadas y oportunas.

Espacio en blanco

Capítulo 6

CONCLUSIONES

- En el Nivel Nacional, la calificación promedio de 2015, para las etapas: Revelación y Otros Elementos de Control y sus respectivas actividades se mantienen constantes con respecto a 2014. En la etapa de Reconocimiento se presenta una leve mejoría en calificación promedio, por el aumento en la calificación de la actividad de Registro y ajustes, que pasó de 4,59 a 4,62.
- En este mismo Nivel, las actividades mejor calificadas fueron: Elaboración de estados contables y demás informes y Clasificación que promediaron 4,75 y 4,67, respectivamente. Por el contrario, las actividades con menores promedios en su calificación fueron: Análisis, interpretación y comunicación de la información y Acciones implementadas, que alcanzaron 4,56 y 4,50, respectivamente.
- En el Nivel Territorial, en general las actividades bajaron levemente su calificación con respecto a 2014. Las actividades de la etapa de Revelación fueron las que más redujeron su promedio, así: Elaboración de estados contables y demás informes pasó de 4,49 en 2014 a 4,45 en 2015 y Análisis, interpretación y comunicación de la información, pasó de 4,17 a 4,13 en el mismo periodo.
- La actividad mejor calificada del Nivel Territorial fue Elaboración de estados contables y demás informes, con una calificación de 4,45 y la del menor promedio de calificación, al igual que en 2014, fue Acciones implementadas con 4,00.
- La principal fortaleza de las entidades del Nivel Nacional es el conocimiento del Régimen de Contabilidad Pública (RCP) y del proceso contable en general, lo que mejora la representación razonable de la realidad económica de las entidades al registrar todas las transacciones, hechos y operaciones según los principios, normas técnicas y procedimientos prescritos por la CGN.
- La principal debilidad del proceso contable de las entidades es el inadecuado flujo de información y documentación en el proceso contable. Caracterizada porque el procedimiento de entrega de información a contabilidad por parte de los proveedores internos no se realiza siguiendo los estándares de calidad y oportunidad requeridos, situación que expone la inadecuada planeación y ejecución de las diferentes actividades que inciden en el proceso contable.
- Aunque la mayoría de entidades ya tiene un software contable, las entidades necesitan que este les permita integrar los procesos proveedores de información para poder conciliar eficientemente las operaciones, producir información en

tiempo real, evitar que se comentan errores y reportar y publicar los estados financieros oportunamente.

- Es importante mencionar que el 36,61% de las entidades de la muestra seleccionada no reportaron ningún avance en la mejora del sistema para la vigencia 2015 (20,57 % del Nivel Nacional y 45,54 % del Nivel Territorial).
- La principal recomendación emanada de la evaluación del Control Interno Contable está relacionada con el Fortalecimiento del sistema de gestión de calidad, característica que debe entenderse como la necesidad de fortalecer o inclusive diseñar los mecanismos de control con el fin de mejorar la calidad y oportunidad en el suministro de información por parte todas las áreas y responsables que reportan al proceso contable.
- Una de las obligaciones fundamentales de las entidades debe ser la implementación, pero sobre todo utilización permanente de los distintos elementos del MECI y del Sistema de Gestión de Calidad. Los documentos que ambos sistemas requieren no se crearon para que resultaran una carga para los funcionarios; todo lo contrario, la estandarización de los procesos, procedimientos y la documentación que esto conlleva, permiten que la administración pública sea más eficiente y transparente.
- Es fundamental el compromiso de la Alta Gerencia de las entidades y también, de los organismos responsables de esta tarea en el Nivel Nacional o Territorial, para que se asignen recursos que fortalezcan los procesos contables, dirigiendo los esfuerzos al mejoramiento de los software contables, a la capacitación idónea y pertinente, a la contratación de personal con perfiles adecuados y a la disposición de los espacios físicos para conservar los archivos.
- El Comité de Sostenibilidad Contable fue creado para mejorar el proceso contable, así que la tarea para algunas entidades es conformarlo o, si ya está conformado, es necesario aumentar su operatividad. Esto quiere decir que debe reunirse periódicamente, las actas de estas reuniones deben ser conservadas y las recomendaciones que de allí surjan deben seguirse. Este Comité debe convertirse en la instancia asesora que permita gestionar los riesgos de índole contable, evaluarlos periódicamente y establecer sus mejoras.
- La conciliación de operaciones recíprocas es fundamental para la consolidación de la información contable. La disminución de las mismas debe ser un objetivo prioritario de las entidades contables públicas, pues de esta actividad depende en gran parte, la calidad de la información que consolida la Contaduría General de la Nación y por lo tanto la veracidad de las principales cuentas contables de

Colombia. Si se mejora esta situación, la información contable será tomada en cuenta con mayor frecuencia, por parte de los tomadores de decisión de las entidades que lo requieran.

- También, es fundamental que las entidades destinen recursos o que se establezca una política desde el Nivel Nacional, para la actualización de los Activos Fijos, Inventarios, Propiedad, planta y equipo y de los Bienes de uso público e histórico y cultural, que en muchos casos están subvalorados, situación que consecuentemente, subestima el patrimonio público de los colombianos.
- Las normas internacionales de contabilidad son una realidad, este proceso no va a detenerse, así que las entidades deben preparar sus funcionarios para esta transición. La Contaduría General de la Nación está comprometida con esta tarea por lo que además de la expedición de los marcos normativos contables, ha diseñado un ambicioso plan de capacitación que esperamos sea aprovechado por todas las entidades contables públicas.
- Al comparar las evaluaciones del Control Interno Contable con los dictámenes a los estados financieros, se observó que aunque un 50 % de las entidades nacionales presentan evaluaciones positivas y su dictamen fue sin salvedades, persisten incongruencias significativas entre un resultado y otro, que obliga a trabajos interinstitucionales para homogeneizar criterios de evaluación.
- El trabajo coordinado entre la Contaduría General de la Nación, Contraloría General de la República y el Departamento Administrativo de la Función Pública, ha permitido que se hayan presentado aportes para la mejora del instrumento de evaluación del sistema de control interno contable y, en este sentido la CGN, en el primer semestre de 2016, expedirá el acto administrativo para ajustar la resolución 357 de 2008, alineada con los nuevos marcos regulatorios de contabilidad pública expedidos a la fecha.