



CONTADURÍA
GENERAL DE LA NACIÓN

**CONTROL INTERNO CONTABLE
INFORME CONSOLIDADO**

2014

PRESIDENTE DE LA REPÚBLICA

Juan Manuel Santos Calderón

MINISTRO DE HACIENDA Y CRÉDITO PÚBLICO

Mauricio Cárdenas Santamaría

CONTADOR GENERAL DE LA NACIÓN

Pedro Luis Bohórquez Ramírez

SUBCONTADOR DE CONSOLIDACIÓN DE LA INFORMACIÓN

Álvaro E. Herrera Guayara

GIT DE PROCESAMIENTO Y ANÁLISIS DE PRODUCTOS

Iván J. Castillo Caicedo – Coordinador

Mauricio Peña Bermeo

Mauricio Posada Villada

Nubia Stella Porras Morales

CONTENIDO

PRESENTACIÓN	8
CAPÍTULO 1	
MARCO CONCEPTUAL DEL CONTROL INTERNO CONTABLE	11
1.1. Marco Legal.....	11
1.2. Definición	12
1.3. Evaluación Anual.....	13
1.4. Riesgos de Índole Contable.....	14
1.5. Proceso Contable	14
1.5.1. Etapas del Proceso Contable	15
1.5.1.1. Etapa de Reconocimiento	15
1.5.1.2. Etapa de Revelación	16
1.5.2. Otros Elementos de Control	16
1.6. Metodología para la Realización de la Evaluación del Control Interno Contable	17
1.6.1. Matriz de Calificación	17
1.6.2. Información Tabulada.....	18
CAPÍTULO 2	
NIVEL NACIONAL	19
2.1. Cobertura	19
2.2. Resultados.....	22
2.3. Etapas del proceso contable y otros elementos de control.....	24
2.4. Anexos Nivel Nacional.....	31
CAPÍTULO 3	
NIVEL TERRITORIAL	41
3.1. Cobertura	41
3.2. Resultados.....	45
3.3. Etapas del proceso contable y otros elementos de control.....	47
3.4. Anexos Nivel Territorial.....	53
CAPÍTULO 4	
ANÁLISIS DE LA VALORACIÓN CUALITATIVA DEL CONTROL INTERNO CONTABLE COMPARATIVO ENTRE LOS NIVELES NACIONAL Y TERRITORIAL.....	148
4.1. Fortalezas.....	150

4.2.	Debilidades	151
4.3.	Avance Obtenidos.....	152
4.4.	Recomendaciones.....	153

CAPÍTULO 5

ANÁLISIS COMPARATIVO ENTRE LA OPINIÓN CONTABLE DE LA CONTRALORÍA GENERAL DE LA REPÚBLICA Y LA EVALUACIÓN DEL CONTROL INTERNO CONTABLE DE LA CONTADURÍA GENERAL DE LA NACIÓN	155
--	------------

CAPÍTULO 6

CONCLUSIONES	160
---------------------------	------------

TABLAS

TABLA 2-1	22
TABLA 2-2	23
TABLA 2-3	24
TABLA 2-4	25
TABLA 2-5	26
TABLA 3-1	46
TABLA 3-2	47
TABLA 3-3	48
TABLA 3-4	49
TABLA 4-1	151
TABLA 4-2	152
TABLA 4-3	153
TABLA 4-4	153
TABLA 5-1	157

GRÁFICAS

GRÁFICA 1-1.....	15
GRÁFICA 1-2.....	17
GRÁFICA 1-3.....	17
GRÁFICA 2-1.....	19
GRÁFICA 2-2.....	20
GRÁFICA 2-3.....	21
GRÁFICA 2-4.....	22
GRÁFICA 2-5.....	25
GRÁFICA 3-1.....	41
GRÁFICA 3-2.....	42
GRÁFICA 3-3.....	43
GRÁFICA 3-4.....	44
GRÁFICA 3-5.....	45
GRÁFICA 3-6.....	48

CONTROL INTERNO CONTABLE
Responsabilidad y Compromiso de Todos



PRESENTACIÓN

Como Contador General de la Nación, es de singular significación presentar a todos los colombianos y, especialmente a los representantes legales de las entidades públicas, contadores, jefes de control interno, el Informe Consolidado del Control Interno Contable correspondiente al año 2014, que contiene los resultados del reporte del informe anual de evaluación entregado en observancia de la normatividad legal vigente a la Contaduría General de la Nación (CGN) por las entidades sujetas al ámbito de aplicación del Régimen de Contabilidad Pública.

De acuerdo con lo previsto en el procedimiento establecido en la Resolución 357 del 23 de julio de 2008, la evaluación del Control Interno Contable se realiza tomando como base las tres etapas del proceso contable y cada una de las actividades que las conforman, identificando los elementos de control existentes y la efectividad de los mismos, con el fin de generar información útil para la toma de decisiones y rendir cuentas en el Estado. Adicionalmente, se evalúan los otros elementos de control, necesarios para determinar y verificar las acciones implementadas tras la identificación de los riesgos asociados al proceso y las acciones desarrolladas para su mitigación o neutralización.

La etapa de Reconocimiento califica las actividades de Identificación, Clasificación y Registro y Ajustes. La Identificación evalúa aspectos que apuntan a la implementación y cumplimiento de las políticas de la entidad; la Clasificación busca catalogar los hechos financieros que intervienen en el proceso; y por último, la actividad de Registro y Ajustes, evalúa las cuentas y los registros contables que revelan los hechos económicos y financieros de las entidades.

En la etapa de Revelación, se pretende identificar la oportunidad y calidad de los informes financieros que elaboran las entidades con el fin de presentarlos a los órganos de control y, en general, a los interesados en la Información Contable Pública; ésta integra las actividades de Elaboración de estados contables y demás informes y, el Análisis, interpretación y comunicación de la información. Adicionalmente, la evaluación de la etapa de los Otros elementos de control es necesaria para establecer qué acciones y controles se han implementado en la determinación y administración de los riesgos inherentes al proceso contable, con el objetivo de suministrar información de calidad.

El presente informe contiene, en el primer capítulo, la conceptualización del Control Interno Contable: marco legal, definición, evaluación anual, entre otros aspectos necesarios para comprender el procedimiento de evaluación. En el segundo y tercer capítulo se presentan la cobertura y los resultados promedio por etapa, por actividad y por pregunta de los niveles nacional y territorial, con sus respectivos anexos.

En el cuarto capítulo se realiza un análisis comparativo entre los niveles nacional y territorial de la valoración cualitativa del informe de evaluación del Control Interno Contable, que pretende establecer fortalezas, debilidades, avances y recomendaciones comunes que sean útiles a los representantes legales, jefes de control interno y contadores de las entidades para la toma de decisiones.

El quinto capítulo incluye, por segundo año consecutivo, un cuadro comparativo de las calificaciones de Control Interno Contable reportadas a la Contaduría General de la Nación, con los resultados de la evaluación realizada por la Contraloría General de la República, a la muestra de entidades del nivel nacional que ésta entidad seleccionó para auditar el Balance General de la Nación. Esta comparación incluye, en el caso de la Contraloría General de la República, el periodo 2009-2013, ya que la auditoría al Balance General de la Nación 2014 se realiza después de publicar este informe y, en el caso de la Contaduría General de la Nación, comprende el periodo 2009-2014.

En el último capítulo, se presentan las conclusiones derivadas de la evaluación general, resaltando aquellos aspectos que sean de utilidad para los servidores públicos del Estado que interactúan con el proceso contable, y que están comprometidos con la mejora de la confiabilidad, relevancia y comprensibilidad de la Información Contable Pública.

Como se ha señalado en otras ocasiones, el informe sobre la evaluación del Control Interno Contable en cada entidad, es una herramienta de mucha utilidad para que las entidades puedan cumplir con los objetivos y fines esenciales por las que fueron creadas, y ajusten aquellos aspectos que puedan estar en contravía con estos propósitos.

Es responsabilidad del Representante Legal o máximo directivo, Contador y Jefe de Control Interno, implementar la herramienta y, sobre todo, hacer seguimiento a las debilidades encontradas en la evaluación, relacionadas con la ejecución de las políticas y procedimientos inherentes al proceso contable, con el fin de lograr que la información financiera que se remite a la Contaduría General de la Nación y que sirve de insumo para la elaboración del Balance General de la Nación, sea de calidad.

La CGN considera que los objetivos del informe de Control Interno Contable no se cumplen si las entidades se evalúan de forma subjetiva y califican el proceso contable como “adecuado” o “satisfactorio”, sin tener en cuenta las debilidades y dificultades que el mismo presenta, o las observaciones realizadas por los entes externos que las auditan. Así las cosas, se seguirán presentando resultados contradictorios, ya que algunas entidades continuarán evaluándose positivamente, mientras que la auditoría a los estados financieros y al control interno contable, realizada por las contralorías, revelará una evaluación negativa o ineficiente.

Respecto de este importante tema es de especial interés traer como referente lo que la docente María Rocío Arango ha manifestado en torno al control interno, *“Considerar los fundamentos del sistema de control interno y aplicar los principios y valores que lo sustentan hace que la gestión de las entidades públicas sea armónica y coherente con la complejidad del entorno en el que actúan. Así, el control interno soporta y garantiza el cumplimiento de los propósitos de cada entidad y del Estado como totalidad.”*

Se hace necesario establecer criterios de evaluación del Control Interno Contable entre la Contaduría General de la Nación, la Contraloría General de la República y el Departamento Administrativo de la Función Pública, como en efecto se ha iniciado, para que sean mucho más homogéneos y que permitan una mejor comparación de los resultados; por su parte, las entidades deben adquirir un compromiso con la implementación y ejecución de planes de mejoramiento que contengan soluciones apropiadas y oportunas.

Cordialmente,

PEDRO LUIS BOHÓRQUEZ RAMÍREZ
Contador General de la Nación

CAPÍTULO 1

MARCO CONCEPTUAL DEL CONTROL INTERNO CONTABLE

1.1. Marco Legal

En el marco del Decreto 143 de 2004, le compete al Contaduría General de la Nación, entre otras cumplir con las siguientes funciones generales:

“Establecer las normas técnicas generales y específicas, sustantivas y procedimentales, que permitan uniformar, centralizar y consolidar la contabilidad pública. Determinar las políticas, principios y normas sobre contabilidad, que deben regir en el país para todo el sector público y Coordinar con los responsables del control interno y externo de las entidades señaladas en la ley, el cabal cumplimiento de las disposiciones contables”.

Al efecto, el procedimiento de Control Interno Contable y la obligación de reportar a la CGN el informe anual de evaluación con corte a 31 de diciembre, fueron reglamentados mediante la Resolución 357 del 23 de julio de 2008, con el objetivo de implementar y evaluar la efectividad de las acciones mínimas de control que deben realizar los responsables de la información financiera, económica, social y ambiental en las entidades contables públicas, para garantizar razonablemente la producción de información contable confiable, relevante y comprensible.

En los términos de la Ley 87 de 1993, los jefes de control interno, auditores o quienes hagan sus veces, tienen la responsabilidad de evaluar la implementación y efectividad del Control Interno; adicionalmente, el artículo 27 de la Ley 489 de 1998 creó el Sistema Nacional de Control Interno (SNCI), el cual debe entenderse como una herramienta que comparte algunos elementos con otros sistemas tales como el Sistema de Gestión de Calidad y Desarrollo Administrativo; y está conformado por el conjunto de instituciones, instancias de participación, políticas, normas, procedimientos, recursos, planes, programas, proyectos, metodologías, sistemas de información y tecnologías aplicables, inspirado en los principios de autocontrol, autorregulación y autogestión.

El Decreto 188 de 2004 señala al Departamento Administrativo de la Función Pública, como el responsable de *"Fijar las políticas generales en materia de Control Interno..."* y el Decreto 943 del 21 de mayo 2014, por medio de la cual se actualiza el Modelo Estándar de Control Interno (MECI).

En desarrollo de esta normatividad y con base en lo dispuesto en el literal r) del artículo 3 de la Ley 298 de 1996, que asigna a la Contaduría General de la Nación, entre otras

funciones, la de *“Coordinar con los responsable del control interno y externo de las entidades señaladas en la ley, el cabal cumplimiento de las disposiciones contables”*, se emite la Resolución 357 del 23 de julio de 2008, por la cual se adopta el procedimiento para implementar y evaluar el Control Interno Contable utilizando el marco normativo del MECI 1000:2005.

El artículo 3 de la Resolución 357 de 2008, señala que los responsables de evaluar la implementación y efectividad del Control Interno Contable, son los jefes de control interno, auditores o quienes hagan sus veces de acuerdo con la Ley 87 de 1993, el cual es necesario para generar la información financiera, económica, social y ambiental en la entidad contable pública, con las características de confiabilidad, relevancia y comprensibilidad, a que se refiere el marco conceptual del Plan General de Contabilidad Pública.

Adicionalmente, se presenta el “Procedimiento para la implementación y evaluación del Control Interno Contable” especificado en el numeral 5. Los aspectos cuantitativos, el grado de implementación y efectividad de los controles asociados a las actividades del proceso y de otros elementos de control están relacionados en el numeral 5.1. Mientras que los conceptos cualitativos relacionados con las fortalezas y debilidades, complemento del resultado cuantitativo, junto con las recomendaciones que a criterio del evaluador son relevantes, están expuestos en el numeral 5.2.

A partir de este desarrollo normativo, se espera que los resultados se revisen en conjunto con la información producida por la aplicación de las auditorías a otros sistemas, para analizar el logro de objetivos propuestos por el Estado para un periodo.

1.2. Definición

El Control Interno Contable, es el proceso que adelantan las entidades y organismos públicos con el fin de lograr la existencia y efectividad de los procedimientos de control y verificación de las actividades propias del proceso contable, capaces de garantizar razonablemente que la información financiera, económica, social y ambiental cumpla con las características de confiabilidad, relevancia y comprensibilidad; la responsabilidad de aplicar este proceso, es del representante legal o máximo directivo de la entidad contable pública, así como de los directivos de primer nivel responsables de las áreas contables.

A continuación, se relacionan los objetivos más relevantes:

- Generar información contable con las características de confiabilidad, comprensibilidad y relevancia, en procura de lograr la gestión eficiente, transparencia, control de los recursos públicos y rendición de cuentas, como propósitos del Sistema Nacional de Contabilidad Pública.

- Garantizar que la información financiera, económica, social y ambiental de la entidad contable pública se reconozca y revele con sujeción al Régimen de Contabilidad Pública.
- Garantizar la existencia y efectividad de controles eficientes, eficaces y económicos.
- Establecer los medios necesarios que permitan una efectiva comunicación interna y externa, de la información contable.
- Definir e implementar los controles necesarios para que las actividades del proceso contable se lleven a cabo en forma adecuada.
- Promover la cultura del Autocontrol en el proceso contable.

1.3. Evaluación Anual

La evaluación anual del Control Interno Contable, es la medición o valoración realizada al control interno en el proceso contable de una entidad pública, con el propósito de determinar el nivel de confianza que se le puede otorgar, con base en la calidad de su información contable y la eficacia, eficiencia y economía de sus actividades de control para prevenir y neutralizar el riesgo inherente a la gestión contable.

Los servidores públicos de las diferentes áreas, en ejercicio de la autoevaluación, con su labor generan hechos, transacciones y operaciones económicas, por lo cual deben responder en lo que corresponda por:

- La operatividad eficiente del proceso contable, actividades y tareas a su cargo.
- La supervisión continua a la eficacia de los controles integrados.
- Autoevaluación de los resultados de su labor.

La evaluación del Control Interno Contable en la entidad le corresponde al Jefe de la Oficina de Control Interno o quien haga sus veces, de manera que se garantice la independencia y objetividad de los resultados en beneficio de la toma de decisiones.

1.4. Riesgos de Índole Contable

Son eventos internos o externos, que tienen la probabilidad de ocurrencia y por lo tanto afectar o impedir la presentación de información contable con las características de calidad, es decir, confiable, relevante y comprensible; una vez identificados estos riesgos, deben implementar acciones o mecanismos para prevenir o minimizar el impacto de la ocurrencia de eventos que pongan en riesgo la adecuada ejecución de actividades propias del proceso contable, tales como el incumplimiento de las disposiciones del Régimen de Contabilidad Pública o la posibilidad de excluir del proceso contable hechos económicos, financieros, sociales y ambientales relevantes.

1.5. Proceso Contable

El Régimen de Contabilidad Pública define el Proceso Contable como:

“... un conjunto ordenado de etapas que se concretan en el reconocimiento y la revelación de las transacciones, los hechos y las operaciones financieras, económicas, sociales y ambientales, que afectan la situación, la actividad y la capacidad para prestar servicios o generar flujos de recursos de una entidad contable pública en particular. Para ello, el proceso contable captura datos de la realidad económica y jurídica de las entidades contables públicas, los analiza metodológicamente, realiza procesos de medición de las magnitudes de los recursos de que tratan los datos, los incorpora en su estructura de clasificación cronológica y conceptual, los representa por medio de instrumentos como la partida doble y la base del devengo o causación en su estructura de libros, y luego los agrega y sintetiza convirtiéndolos en estados, informes y reportes contables que son útiles para el control y la toma de decisiones sobre los recursos, por parte de diversos usuarios.”.

El desarrollo del proceso contable público implica:

- Acatar los principios, normas técnicas y procedimientos de contabilidad, contenidos en el Régimen de Contabilidad Pública.
- Identificar las diferentes etapas del proceso contable y las actividades que las conforman.
- Determinar los riesgos y controles asociados a cada una ellas.

Para la administración pública, este proceso constituye la garantía de la calidad de los estados, informes y reportes contables, es decir de esto depende la razonabilidad de la información que suministre al público.

1.5.1. Etapas del Proceso Contable

Conjunto ordenado de etapas que se concretan en el reconocimiento y la revelación de las transacciones, los hechos y las operaciones financieras, económicas, sociales y ambientales, que afectan la situación, la actividad y la capacidad para prestar servicios o generar flujos de recursos de una entidad contable pública en particular (Ver Gráfica 1-1).

GRÁFICA 1-1
Etapas Proceso Contable



Fuente: Contaduría General de la Nación

1.5.1.1. Etapa de Reconocimiento

En esta etapa se capturan los datos de la realidad económica y jurídica, se analizan desde la óptica del origen y la aplicación de recursos y se incorporan a la estructura sistemática de clasificación cronológica y conceptual de la contabilidad; para ello se adelantan procesos de medición, que consisten en la tasación de las magnitudes físicas o monetarias de los recursos. Esta etapa incluye el reconocimiento inicial de las transacciones, hechos u operaciones, así como las posteriores actualizaciones de valor y se materializa con la

ejecución de las actividades de identificación, clasificación y registro y ajustes de los hechos contables.

1.5.1.2. Etapa de Revelación

Etapa que representa la situación, los resultados de la actividad y la capacidad de prestación de servicios o generación de flujos de recursos, en estados, informes y reportes contables confiables, relevantes y comprensibles. Para garantizar estas características, la revelación implica presentar los criterios o pautas particulares seguidas en la etapa previa de reconocimiento, así como la manifestación de la información necesaria para la comprensión de la realidad que razonablemente representa la información contable pública. Los estados, informes y reportes contables se refieren a entidades contables públicas individuales agregadas y consolidadas, junto al análisis, interpretación y comunicación de la información.

1.5.2. Otros Elementos de Control

Igualmente las entidades contables públicas deben observar, como mínimo, los siguientes elementos de control, indicados en la Resolución 357 de 2008:

- Depuración contable permanente y sostenibilidad.
- Manuales de políticas contables, procedimientos y funciones.
- Registro de la totalidad de las operaciones.
- Individualización de bienes, derechos y obligaciones.
- Reconocimiento de cuentas valuativas.
- Actualización de los valores.
- Soportes documentales.
- Conciliaciones de información.
- Estructura del área contable y gestión por procesos.
- Comité Técnico de Sostenibilidad Contable.
- Actualización permanente y continuada.
- Responsabilidad en la continuidad del proceso contable.
- Eficiencia de los sistemas de información.
- Cierre contable.
- Elaboración de estados, informes y reportes contables.
- Análisis, interpretación y comunicación de la información.
- Coordinación entre las diferentes dependencias: que contempla la responsabilidad de quienes ejecutan procesos diferentes al contable y la visión sistémica de la contabilidad y compromiso institucional.

1.6. Metodología para la Realización de la Evaluación del Control Interno Contable

El informe anual de Control Interno Contable con corte a 31 de diciembre de cada periodo contable, se presenta mediante diligenciamiento y reporte del formulario “CGN2007_CONTROL_INTERNO_CONTABLE” con las valoraciones cuantitativas y cualitativas.

La valoración cuantitativa tiene el objetivo de calificar el grado de implementación y efectividad de los controles asociados al proceso contable, así como de otros elementos de control contenidos en el Formulario de Evaluación, el cual consta de 62 preguntas, información que debe complementarse con la interpretación cualitativa registrada en la columna de observaciones.

1.6.1. Matriz de Calificación

El Procedimiento de Control Interno Contable adoptado en la Resolución 357 de 2008, establece cuatro rangos de interpretación de la calificación o resultados obtenidos en la evaluación de Control Interno Contable, efectuada por los jefes de control interno. La calificación asignada a cada una de las preguntas oscila en los rangos de 1 a 5, de acuerdo con la valoración establecida en la Gráfica 1-2, valores que corresponden al grado de cumplimiento y efectividad de cada criterio o acción de control, para cada etapa del proceso, y la interpretación de los resultados obtenidos corresponde al rango donde se encuentre la calificación como se describe en la Gráfica 1-3.

GRÁFICA 1-2



GRÁFICA 1-3



1.6.2. Información Tabulada

Este informe consolidado se preparó con base en las calificaciones enviadas y debidamente certificadas por los gerentes públicos y los responsables de las áreas de control interno de las entidades contables públicas, con corte a 31 de diciembre de 2014, transmitidas a través del CHIP en el formulario “CGN2007_CONTROL_INTERNO_CONTABLE”, y que fueron incorporadas en la base de datos de la Contaduría General de la Nación clasificándolas por centro de consolidación.

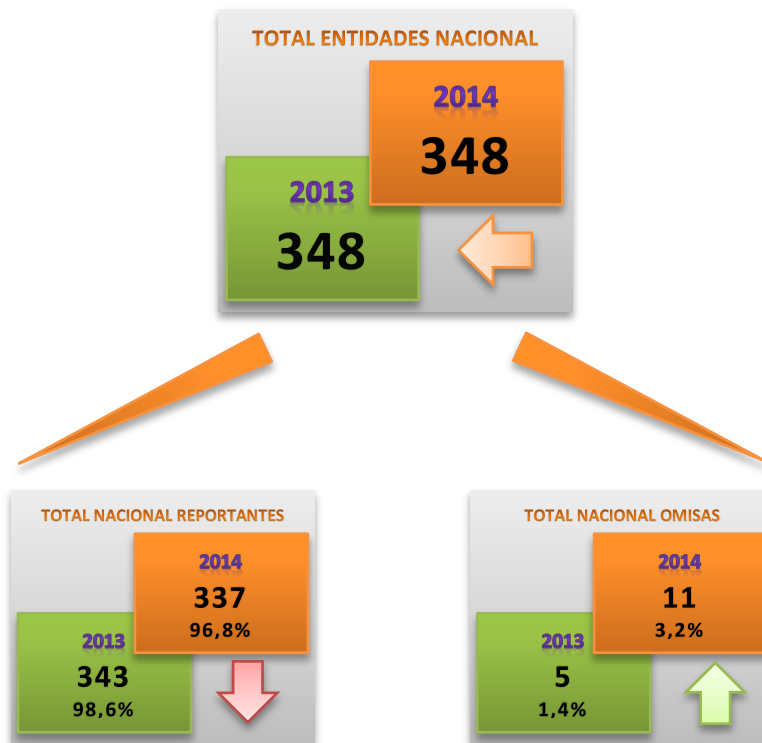
Una vez realizado el proceso de revisión de los datos suministrados, se agregan y tabulan, para obtener promedios por grupos de entidades, por etapas y actividades del proceso contable.

CAPÍTULO 2 NIVEL NACIONAL

2.1. Cobertura

En el Nivel Nacional, y como lo muestra la Gráfica 2-1, el total de entidades no varió, por el contrario, las entidades contables reportantes disminuyeron en 6 y las omisas aumentaron en la misma cantidad.

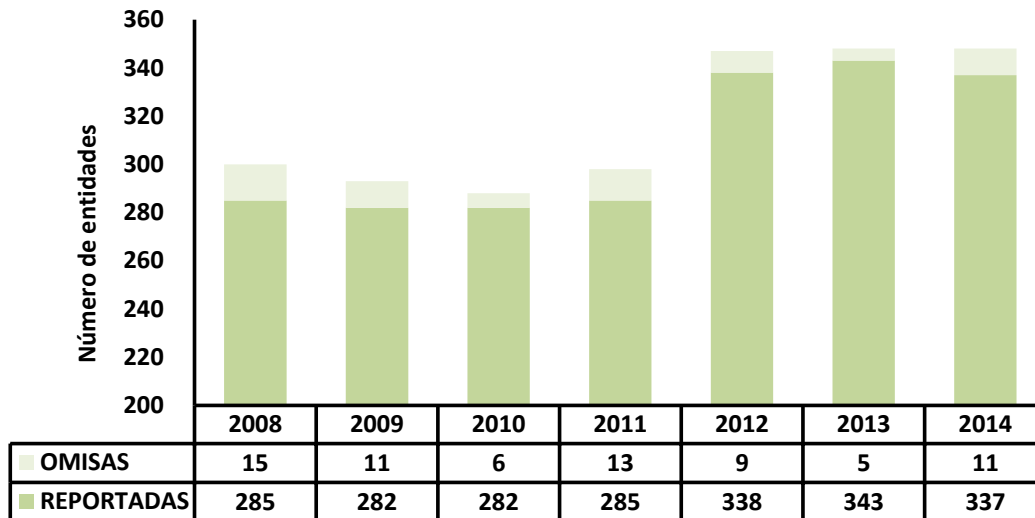
GRÁFICA 2-1
Entidades Reportantes y Omisas del Nivel Nacional
2013 – 2014



NOTA: La cobertura del Nivel Nacional no incluye: el Banco de la República y el Sistema General de Regalías. Aunque para realizar el análisis de resultados, si las incluye.

La tendencia creciente de reporte de las entidades cambió como lo muestra la Gráfica 2-2, pues disminuyó de 343 a 337 en el periodo 2013 - 2014 (sin incluir el Banco de la República y el Sistema General de Regalías), lo que quiere decir, que la cobertura pasó del 98,6% de entidades reportantes en el 2013 al 96,8% en el 2014, lo que implicó un aumento de las entidades omisas, que pasaron de 5 a 11 en el periodo en mención.

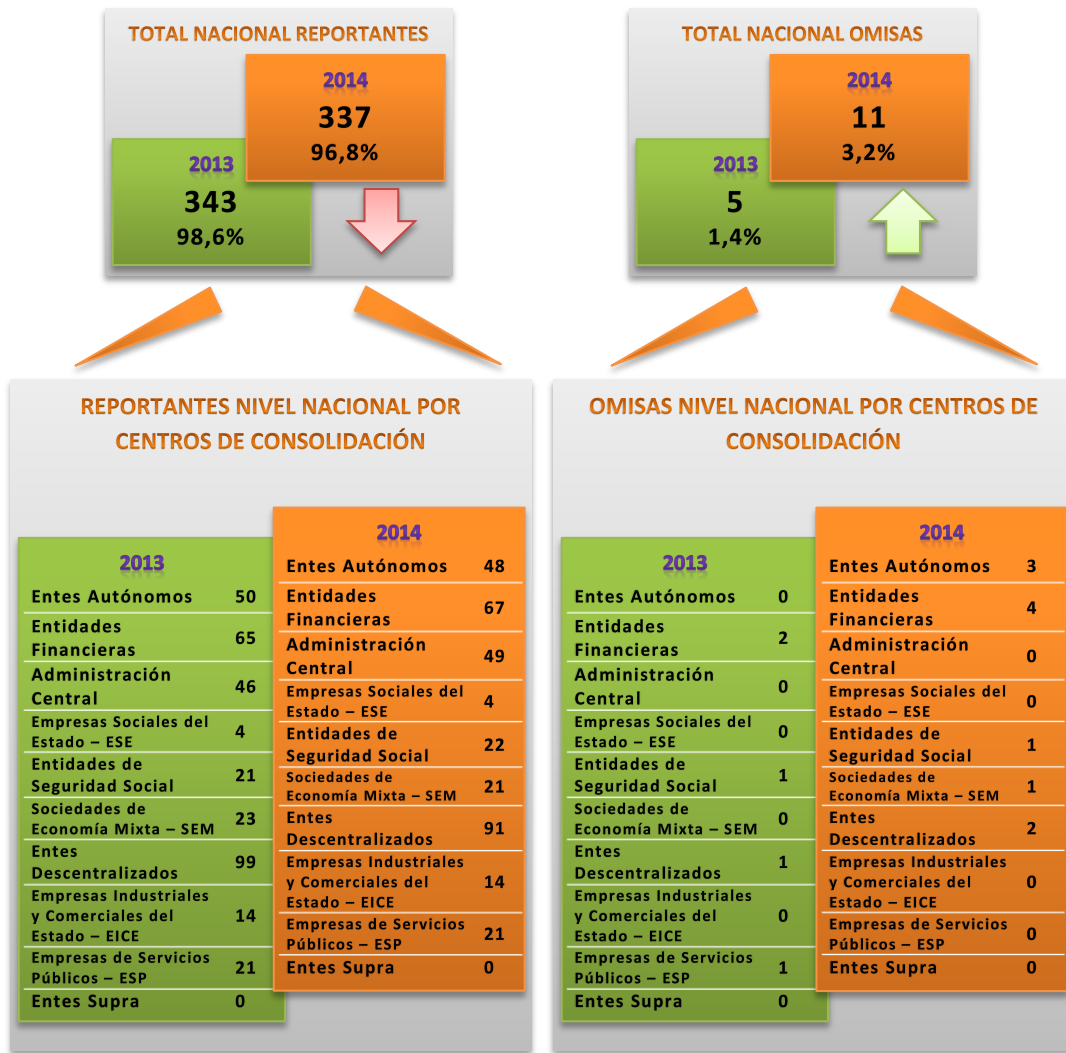
GRÁFICA 2-2
Comportamiento Entidades Reportantes y Omisas del Nivel Nacional 2008 – 2014



La información de la cobertura está clasificada por centros de consolidación para cada uno de los niveles. Los centros con mayor cobertura son: Administración Central, Empresas Sociales del Estado, Empresas Industriales y Comerciales del Estado, Empresas de Servicios Públicos y Entes Supra, con cumplimiento del 100% (Ver Gráfica 2-3).

GRÁFICA 2-3

Cobertura Comparativa Nivel Nacional por Centros de Consolidación 2013 – 2014



En la Tabla 2-1 se presenta el listado de entidades omisas del nivel nacional para el periodo 2014:

TABLA 2-1

INFORME DE CONTROL INTERNO CONTABLE NIVEL NACIONAL - ENTIDADES OMISAS A 31 DE DICIEMBRE DE 2014	
Entes Autónomos	
1	Corporación Autónoma Regional del Atlántico
2	Corporación Autónoma Regional del Sur de Bolívar
3	Institución Universitaria Conocimiento e Innovación para la Justicia
Entidades Financieras	
1	Fondo Agropecuario de Garantías
2	Patrimonio Autónomo Cajanal Archivo
3	PAR Empresa de Energía Eléctrica de Magangué
4	PAR E.S.E. Francisco de Paula Santander Fidu Popular S.A.
Entidades de Seguridad Social	
1	Fondo de Reservas Pensionales Superfinanciera
Sociedades de Economía Mixta	
1	Sociedad Almidones de Sucre S.A.
Entes Descentralizados	
1	Instituto Nacional de Formación Técnica Profesional de San Andrés y Providencia
2	Dirección Nacional de Bomberos

2.2. Resultados

Para el año 2014 el 90,3% de las entidades obtienen una calificación de “Adecuado”, aumentando un 1,0% con respecto al año anterior, el 9,1% de las mismas se califican en promedio de “Satisfactorio”, disminuyendo en un 24,4% en relación con el año 2013. Solamente la Unidad Nacional de Protección y el Instituto Nacional Penitenciario y Carcelario se calificaron con criterio “deficiente”. Con criterio “Inadecuado” para el año 2014 no hubo ninguna entidad (Ver Gráfica 2-4 y Anexos Nivel Nacional).

GRÁFICA 2-4
Calificación promedio por criterio de CIC del Nivel Nacional 2013 – 2014

	2014		2013		Dif.
	2014	%	2013	%	
Adecuado	306	90,3	303	87,8	+3
Satisfactorio	31	9,1	41	11,9	-10
Deficiente	2	0,6	0	0	+2
Inadecuado	0	0	1	0,3	-1
Total	339	100	345	100	-6

En las tablas 2-2 y 2-3 se relacionan 50 entidades, de las cuales 25 presentan las mejores calificaciones y las otras 25, las más bajas calificaciones del Nivel Nacional.

TABLA 2-2

ENTIDADES DEL NIVEL NACIONAL CON LA MEJOR CALIFICACIÓN EN EL INFORME DE CONTROL INTERNO CONTABLE			
ENTIDAD		CALIFICACIÓN	
		2013	2014
1	Agencia Nacional de Contratación Pública	5,00	5,00
2	Corporación Autónoma Regional de Defensa de la Meseta de Bucaramanga	4,96	5,00
3	Corporación Autónoma Regional del Río Grande de la Magdalena	5,00	5,00
4	Corporación Autónoma Regional de los Valles del Sinú y San Jorge	5,00	5,00
5	Corporación Autónoma Regional de la Orinoquía	5,00	5,00
6	Corporación Autónoma Regional de Santander	5,00	5,00
7	Caja de Retiro de las Fuerzas Militares	5,00	5,00
8	Fondo de Cobertura de Tasas - FOGAFIN	5,00	5,00
9	Fideicomiso de Administración del Insfopal		5,00
10	Fondo de Emergencia Económica	5,00	5,00
11	Fondo Bonos y Títulos Garantizados Ley 546 - FOGAFIN	5,00	5,00
12	Fondo de Cofinanciación para la Inversión Social	5,00	5,00
13	Fondo de Cofinanciación para la Inversión Vial	5,00	5,00
14	Fondo de Cofinanciación para Inversión Urbana	5,00	5,00
15	Aval Guardadores - Fogafín	5,00	5,00
16	E.S.P. Electrificadora del Cesar S.A. - En Liquidación	1,03	5,00
17	Oleoducto de Colombia S.A.	5,00	5,00
18	Oleoducto Central S.A.	5,00	5,00
19	Radio Televisión Nacional de Colombia	5,00	5,00
20	E.S.E. Centro Dermatológico Federico Lleras Acosta	5,00	5,00
21	Fondo de Garantías de Instituciones Financieras	5,00	5,00
22	Fondo de Garantías de Entidades Cooperativas	4,95	5,00
23	Fondo de Emergencia Económica - FOGACOOOP	5,00	5,00
24	U.A.E. para la Consolidación Territorial	4,91	4,99
25	Ministerio de Relaciones Exteriores	4,56	4,99

TABLA 2-3

ENTIDADES DEL NIVEL NACIONAL CON BAJA CALIFICACIÓN EN EL INFORME DE CONTROL INTERNO CONTABLE			
ENTIDAD		CALIFICACIÓN	
		2013	2014
1	Unidad Nacional de Protección	3,49	2,70
2	Instituto Nacional Penitenciario y Carcelario	3,17	2,97
3	Instituto Colombiano de Bienestar Familiar	3,36	3,05
4	Universidad Pedagógica Nacional	3,96	3,10
5	Servicio Nacional de Aprendizaje	3,34	3,19
6	U.A.E. Instituto Nacional de Metrología	4,39	3,26
7	Fondo Adaptación	3,89	3,44
8	Unidad de Planificación de Tierras Rurales, Adecuación de Tierras y Usos Agropecuarios		3,52
9	Autoridad Nacional de Televisión	3,59	3,57
10	Sistema General de Regalías	3,30	3,60
11	Unidad para la Atención y Reparación Integral a las Víctimas	3,75	3,62
12	Ministerio de Transporte	4,22	3,62
13	Universidad del Cauca	3,75	3,69
14	E.S.P. Empresa de Energía Eléctrica del Amazonas S.A.	4,15	3,71
15	Escuela Superior de Administración Pública	3,88	3,75
16	Ministerio del Trabajo	4,58	3,80
17	U.A.E. de la Aeronáutica Civil	4,90	3,83
18	Superintendencia de Vigilancia y Seguridad Privada	3,90	3,83
19	Fiduciaria Colombiana de Comercio Exterior S.A.	5,00	3,83
20	Fideicomiso Proexport		3,83
21	Fondo para la Rehabilitación, Inversión Social y Lucha contra el Crimen Organizado		3,84
22	U.A.E. Agencia Nacional del Espectro	3,91	3,89
23	Dirección de Impuestos y Aduanas Nacionales	3,64	3,89
24	Instituto de Planificación y Promoción de Soluciones Energéticas	4,70	3,90
25	Corporación de la Industria Aeronáutica Colombiana S.A.	3,91	3,93

2.3. Etapas del proceso contable y otros elementos de control

Con base en la calificación asignada a cada una de las preguntas asociadas a las actividades que comprenden el proceso contable y otros elementos de control, informadas en el formulario CGN2007_CONTROL_INTERNO_CONTABLE, con corte a 31 de diciembre de 2014 por cada una de las entidades del nivel nacional, se presenta la siguiente información que corresponde al grado de cumplimiento y efectividad de cada acción de control.

Los resultados de la calificación para el año 2014 comparados con el 2013, indican que en el Nivel Nacional ha mejorado la calificación promedio de cada una de las etapas y sus respectivas actividades, con excepción de la actividad “Elaboración de estados contables y

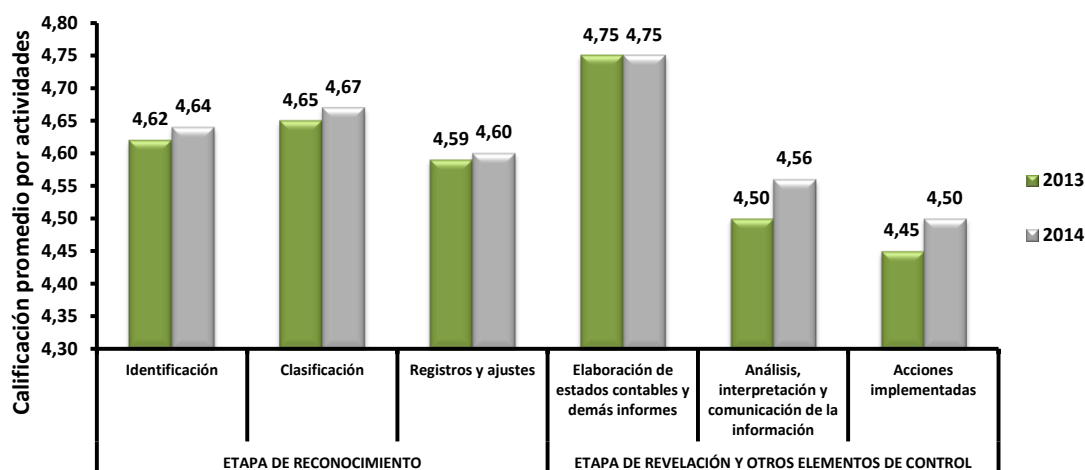
demás informes” que mantuvo su calificación promedio. Se asignó la menor calificación a la etapa “Otros elementos de control” (Ver Tabla 2-4).

TABLA 2-4
Etapas que Comprenden el Proceso Contable del Nivel Nacional 2013 – 2014

ETAPAS QUE COMPRENDEN EL PROCESO CONTABLE	NIVEL NACIONAL		ACTIVIDADES (Calificación promedio por nivel)	2013	2014
	2013	2014			
RECONOCIMIENTO	4,62	4,64	IDENTIFICACIÓN	4,62	4,64
			CLASIFICACIÓN	4,65	4,67
			REGISTRO Y AJUSTES	4,59	4,60
REVELACIÓN	4,63	4,66	ELABORACIÓN DE ESTADOS CONTABLES Y DEMÁS INFORMES	4,75	4,75
			ANÁLISIS, INTERPRETACIÓN Y COMUNICACIÓN DE LA INFORMACIÓN	4,50	4,56
OTROS ELEMENTOS DE CONTROL	4,45	4,50	ACCIONES IMPLEMENTADAS	4,45	4,50

La Gráfica 2-5 representa el promedio de los resultados en cada actividad del proceso contable en el Nivel Nacional, enseñando que la actividad mejor calificada es “Elaboración de estados contables y demás informes” y la que más creció fue la actividad “Análisis, interpretación y comunicación de la información”, la cual pasó de una calificación promedio en el 2013 de 4,50 a 4,56 para el 2014, lo cual demuestra un crecimiento del 1,3%.

GRÁFICA 2-5
Calificación promedio de las Etapas que comprenden el Proceso Contable del Nivel Nacional por Actividad 2013 – 2014



En la Tabla 2-5 se presenta el cuestionario con la calificación promedio del Nivel Nacional de cada una de las etapas y actividades que conforman el formulario de la evaluación del Control Interno Contable (62 preguntas), para el periodo 2013 – 2014 y sus respectivas variaciones:

TABLA 2-5
Calificación promedio del Cuestionario del Proceso Contable del Nivel Nacional
2013 – 2014

ETAPA DE RECONOCIMIENTO	CALIFICACIÓN PROMEDIO		
	NACIONAL		
	2013	2014	VAR.
ACTIVIDAD - IDENTIFICACIÓN	4,62	4,64	↑
1. ¿Se tienen debidamente identificados los productos del proceso contable que deben suministrarse a las demás áreas de la entidad y a los usuarios externos?	4,77	4,78	↑
2. ¿Se tienen debidamente identificados los productos de los demás procesos que se constituyen en insumos del proceso contable?	4,70	4,72	↑
3. ¿Se tienen identificados en la entidad los procesos que generan transacciones, hechos y operaciones y que por lo tanto se constituyen en proveedores de información del proceso contable?	4,73	4,72	↓
4. ¿Existe una política mediante la cual las transacciones, hechos y operaciones realizados en cualquier dependencia del ente público, son debidamente informados al área contable a través de los documentos fuente o soporte?	4,46	4,52	↑
5. ¿Se cumple la política mediante la cual las transacciones, hechos y operaciones realizados en cualquier dependencia del ente público, son debidamente informados al área contable a través de los documentos fuente o soporte?	4,29	4,27	↓
6. ¿Los hechos financieros, económicos, sociales y ambientales realizados por la entidad contable pública son de fácil y confiable medición monetaria?	4,70	4,74	↑
7. ¿Las cifras existentes en los estados, informes y reportes contables se encuentran soportadas con el documento idóneo correspondiente?	4,74	4,70	↓
8. ¿Son adecuadas y completas las descripciones que se hacen de las transacciones, hechos u operaciones en el documento fuente o soporte?	4,55	4,54	↓
9. ¿Las personas que ejecutan las actividades relacionadas con el proceso contable conocen suficientemente las normas que rigen la administración pública?	4,60	4,63	↑
10. ¿Las personas que ejecutan las actividades relacionadas con el proceso contable conocen suficientemente el Régimen de Contabilidad Pública aplicable para la entidad?	4,60	4,62	↑
11. ¿Los hechos financieros, económicos, sociales y ambientales que han sido objeto de identificación están soportados en documentos idóneos y de conformidad con la naturaleza de los mismos?	4,67	4,70	↑
12. ¿Los documentos fuente que respaldan los hechos financieros, económicos, sociales y ambientales contienen la información necesaria para realizar su adecuada identificación?	4,63	4,67	↑
13. ¿Los hechos financieros, económicos, sociales y ambientales que han sido objeto de identificación fueron interpretados de conformidad con lo establecido en el Régimen de Contabilidad Pública?	4,68	4,74	↑

ETAPA DE RECONOCIMIENTO	CALIFICACIÓN PROMEDIO		
	NACIONAL		
	2013	2014	VAR.
ACTIVIDAD - CLASIFICACIÓN	4,65	4,67	↑
14. ¿Los hechos financieros, económicos, sociales y ambientales llevados a cabo en los procesos proveedores de la entidad han sido incluidos en el proceso contable?	4,68	4,71	↑
15. ¿Los hechos financieros, económicos, sociales y ambientales realizados por la entidad contable pública son de fácil y confiable clasificación en el catálogo general de cuentas?	4,73	4,73	→
16. ¿Son adecuadas las cuentas utilizadas para la clasificación de las transacciones, hechos u operaciones realizadas por la entidad contable pública?	4,68	4,71	↑
17. ¿La clasificación de las transacciones, hechos y operaciones corresponde a una correcta interpretación tanto del marco conceptual como del manual de procedimientos del Régimen de Contabilidad Pública?	4,69	4,69	→
18. ¿El catálogo general de cuentas utilizado para la clasificación de los hechos financieros, económicos, sociales y ambientales, corresponde a la última versión publicada en la página Web de la Contaduría General de la Nación?	4,90	4,91	↑
19. ¿Son adecuadas las cuentas y subcuentas utilizadas para la clasificación de las transacciones, hechos u operaciones realizadas?	4,67	4,74	↑
20. ¿Se elaboran y revisan oportunamente las conciliaciones bancarias para establecer los valores objeto de clasificación, registro y control del efectivo?	4,50	4,60	↑
21. ¿Se ejecutan periódicamente conciliaciones de saldos recíprocos con otras entidades públicas?	4,36	4,27	↓
ACTIVIDAD - REGISTRO Y AJUSTES	4,59	4,59	→
22. ¿Se realizan periódicamente conciliaciones y cruces de saldos entre las áreas de presupuesto, contabilidad, tesorería, y demás áreas y/o procesos de la entidad?	4,38	4,26	↓
23. ¿Se realizan periódicamente tomas físicas de bienes, derechos y obligaciones y se confronta con los registros contables para hacer los ajustes pertinentes?	4,24	4,29	↑
24. ¿Las cuentas y subcuentas utilizadas revelan adecuadamente los hechos, transacciones u operaciones registradas?	4,61	4,67	↑
25. ¿Se hacen verificaciones periódicas para comprobar que los registros contables se han efectuado en forma adecuada y por los valores correctos?	4,54	4,59	↑
26. ¿Se efectúan los registros contables en forma cronológica y guardando el consecutivo de los hechos, transacciones u operaciones realizadas, cuando a este último haya lugar?	4,72	4,72	→
27. ¿Se generan listados de consecutivos de documentos para hacer verificaciones de completitud de registros?	4,60	4,67	↑
28. ¿Se conoce y aplica los tratamientos contables diferenciales existentes entre entidades de gobierno general y empresas públicas?	4,70	4,67	↓

ETAPA DE RECONOCIMIENTO	CALIFICACIÓN PROMEDIO		
	NACIONAL		
	2013	2014	VAR.
ACTIVIDAD - REGISTRO Y AJUSTES	4,59	4,59	
28. ¿Se conoce y aplica los tratamientos contables diferenciales existentes entre entidades de gobierno general y empresas públicas?	4,70	4,67	
29. ¿El proceso contable opera en un ambiente de sistema de integrado de información y este funciona adecuadamente?	4,25	4,19	
30. ¿Son adecuadamente calculados los valores correspondientes a los procesos de depreciación, provisión, amortización, valorización, y agotamiento, según aplique?	4,52	4,54	
31. ¿Los registros contables que se realizan tienen los respectivos documentos soportes idóneos?	4,76	4,75	
32. ¿Para el registro de las transacciones, hechos u operaciones se elaboran los respectivos comprobantes de contabilidad?	4,87	4,88	
33. ¿Los libros de contabilidad se encuentran debidamente soportados en comprobantes de contabilidad?	4,84	4,90	

ETAPA DE REVELACIÓN	CALIFICACIÓN PROMEDIO		
	NACIONAL		
	2013	2014	VAR.
ACTIVIDAD - ELABORACIÓN DE ESTADOS CONTABLES Y DEMÁS INFORMES	4,75	4,75	
34. ¿Se elaboran y diligencian los libros de contabilidad de conformidad con los parámetros establecidos en el Régimen de Contabilidad Pública?	4,83	4,86	
35. ¿Las cifras contenidas en los estados, informes y reportes contables coinciden con los saldos de los libros de contabilidad?	4,81	4,86	
36. ¿Se efectúa el mantenimiento, actualización y parametrización necesarios para un adecuado funcionamiento del aplicativo utilizado para procesar la información?	4,61	4,53	
37. ¿Se elaboran oportunamente los estados, informes y reportes contables al representante legal, a la Contaduría General de la Nación, a los organismos de inspección, vigilancia y control, y a los demás usuarios de la información?	4,82	4,80	
38. ¿Las notas explicativas a los estados contables cumplen con las formalidades establecidas en el Régimen de Contabilidad Pública?	4,73	4,74	
39. ¿El contenido de las notas a los estados contables revela en forma suficiente la información de tipo cualitativo y cuantitativo físico que corresponde?	4,67	4,69	
40. ¿Se verifica la consistencia entre las notas a los estados contables y los saldos revelados en los estados contables?	4,75	4,78	
ACTIVIDAD - ANÁLISIS, INTERPRETACIÓN Y COMUNICACIÓN DE LA INFORMACIÓN	4,50	4,56	
41. ¿Se presentan oportunamente los estados, informes y reportes contables al representante legal, a la Contaduría General de la Nación, y a los organismos de inspección, vigilancia y control?	4,79	4,84	

ETAPA DE REVELACIÓN	CALIFICACIÓN PROMEDIO		
	NACIONAL		
	2013	2014	VAR.
ACTIVIDAD - ANÁLISIS, INTERPRETACIÓN Y COMUNICACIÓN DE LA INFORMACIÓN	4,50	4,56	↑
42. ¿Se publica mensualmente en lugar visible y de fácil acceso a la comunidad el balance general y el estado de actividad financiera, económica, social y ambiental?	4,26	4,38	↑
43. ¿Se utiliza un sistema de indicadores para analizar e interpretar la realidad financiera, económica, social y ambiental de la entidad?	4,21	4,26	↑
44. ¿La información contable se acompaña de los respectivos análisis e interpretaciones que facilitan su adecuada comprensión por parte de los usuarios?	4,45	4,49	↑
45. ¿La información contable es utilizada para cumplir propósitos de gestión?	4,51	4,55	↑
46. ¿Se asegura la entidad de presentar cifras homogéneas a los distintos usuarios de la información?	4,77	4,84	↑

OTROS ELEMENTOS DE CONTROL	CALIFICACIÓN PROMEDIO		
	NACIONAL		
	2013	2014	VAR.
ACCIONES IMPLEMENTADAS	4,45	4,50	↑
47. ¿Se identifican, analizan y se le da tratamiento adecuado a los riesgos de índole contable de la entidad en forma permanente?	4,19	4,29	↑
48. ¿Existe y funciona una instancia asesora que permita gestionar los riesgos de índole contable?	4,32	4,36	↑
49. ¿Se realizan autoevaluaciones periódicas para determinar la efectividad de los controles implementados en cada una de las actividades del proceso contable?	4,15	4,18	↑
50. ¿Se han establecido claramente niveles de autoridad y responsabilidad para la ejecución de las diferentes actividades del proceso contable?	4,68	4,73	↑
51. ¿Las políticas contables, procedimientos y demás prácticas que se aplican internamente se encuentran debidamente documentadas?	4,40	4,45	↑
52. ¿Los manuales de políticas, procedimientos y demás prácticas contables se encuentran debidamente actualizados, y sirven de guía u orientación efectiva del proceso contable?	4,26	4,37	↑
53. ¿Se evidencia por medio de flujogramas, u otra técnica o mecanismo, la forma como circula la información a través de la entidad y su respectivo efecto en el proceso contable de la entidad?	4,28	4,42	↑
54. ¿Se ha implementado y ejecuta una política de depuración contable permanente y de sostenibilidad de la calidad de la información?	4,28	4,36	↑
55. ¿Los bienes, derechos y obligaciones se encuentran debidamente individualizados en la contabilidad, bien sea por el área contable o en bases de datos administradas por otras dependencias?	4,68	4,63	↓
56. ¿Los costos históricos registrados en la contabilidad son actualizados permanentemente de conformidad con lo dispuesto en el Régimen de Contabilidad Pública?	4,62	4,59	↓

OTROS ELEMENTOS DE CONTROL	CALIFICACIÓN PROMEDIO		
	NACIONAL		
	2013	2014	VAR.
ACCIONES IMPLEMENTADAS	4,45	4,50	↑
57. ¿Se cuenta con un área contable debidamente estructurada de conformidad con la complejidad, desarrollo tecnológico y estructura organizacional de la entidad?	4,54	4,63	↑
58. ¿Los funcionarios involucrados en el proceso contable cumplen con los requerimientos técnicos señalados por la entidad de acuerdo con la responsabilidad que demanda el ejercicio de la profesión contable en el sector público?	4,71	4,73	↑
59. ¿Se ha implementado una política o mecanismo de actualización permanente para los funcionarios involucrados en el proceso contable y se lleva a cabo en forma satisfactoria?	4,31	4,29	↓
60. ¿Se producen en la entidad informes de empalme cuando se presentan cambios de representante legal, o cambios de contador?	4,62	4,72	↑
61. ¿Existe una política para llevar a cabo en forma adecuada el cierre integral de la información producida en todas las áreas o dependencias que generan hechos financieros, económicos, sociales y ambientales?	4,57	4,59	↑
62. ¿Los soportes documentales de los registros contables se encuentran debidamente organizados y archivados de conformidad con las normas que regulan la materia?	4,57	4,63	↑

2.4. Anexos Nivel Nacional

Entidades Reportantes¹

NIVEL NACIONAL								
Nº	ENTIDAD	2013	2014				CRITERIO	VAR
		CALIF.	ETAPA REC.	ETAPA REV.	OTROS	CALIF.		
ADMINISTRACIÓN CENTRAL								
1	Auditoría General de la República	5,00	4,97	5,00	5,00	4,99	ADECUADO	↓
2	Cámara de Representantes	4,46	4,43	4,53	4,43	4,46	ADECUADO	→
3	Comisión de Regulación de Comunicaciones	4,92	4,94	5,00	4,81	4,91	ADECUADO	↓
4	Comisión de Regulación de Energía y Gas	4,99	4,90	5,00	4,93	4,94	ADECUADO	↓
5	Comisión Reguladora de Agua Potable y Saneamiento Básico	4,14	4,07	4,14	4,18	4,13	ADECUADO	↓
6	Consejo Superior de la Judicatura	4,76	4,48	4,75	4,81	4,68	ADECUADO	↓
7	Contraloría General de la República	4,77	4,91	4,83	5,00	4,91	ADECUADO	↑
8	Departamento Administrativo de la Presidencia de la República	4,94	4,91	4,92	5,00	4,94	ADECUADO	→
9	Defensoría del Pueblo	4,59	4,86	4,67	4,56	4,69	ADECUADO	↑
10	Departamento Administrativo de Ciencia, Tecnología e Innovación	4,34	4,89	5,00	4,68	4,85	ADECUADO	↑
11	Departamento Administrativo de la Función Pública	4,73	4,81	4,91	4,75	4,82	ADECUADO	↑
12	Departamento Administrativo del Deporte, la Recreación, la Actividad Física y el Aprovechamiento del Tiempo Libre	4,58	4,59	4,66	4,50	4,58	ADECUADO	→
13	Departamento Administrativo Nacional de Estadística	4,89	3,78	4,32	3,93	4,01	ADECUADO	↓
14	Departamento Administrativo para la Prosperidad Social	4,63	4,63	5,00	4,56	4,73	ADECUADO	↑
15	Departamento Nacional de Planeación	4,57	4,45	4,53	4,75	4,57	ADECUADO	→
16	Dirección de Administración de Fondos de la Protección Social	4,53	4,62	4,68	4,43	4,57	ADECUADO	↑
17	Dirección de Impuestos y Aduanas Nacionales	3,64	3,86	3,95	3,87	3,89	SATISFACTORIO	↑
18	Dirección Nacional de Inteligencia	4,37	4,38	4,50	4,25	4,37	ADECUADO	→
19	Fiscalía General de la Nación	4,27	4,16	4,22	4,00	4,12	ADECUADO	↓
20	Fondo Nacional de Estupefacientes	4,94	4,97	4,78	4,81	4,85	ADECUADO	↓
21	Fondo para la Rehabilitación, Inversión Social y Lucha contra el Crimen Organizado	0,00	4,05	3,91	3,56	3,84	SATISFACTORIO	↑
22	Ministerio de Agricultura y Desarrollo Rural	4,37	4,87	5,00	4,56	4,81	ADECUADO	↑
23	Ministerio de Defensa Nacional	4,71	4,73	4,75	4,68	4,72	ADECUADO	↑
24	Ministerio de Ambiente y Desarrollo Sostenible	4,85	4,83	4,75	4,93	4,83	ADECUADO	↓
25	Ministerio de Comercio, Industria y Turismo	4,00	4,00	4,00	4,00	4,00	SATISFACTORIO	→
26	Ministerio de Educación Nacional	4,85	4,83	4,84	4,93	4,86	ADECUADO	↑
27	Ministerio de Justicia y del Derecho	4,54	4,83	5,00	4,75	4,86	ADECUADO	↑
28	Ministerio de la Cultura	4,79	4,77	4,75	4,81	4,77	ADECUADO	↓
29	Ministerio de Relaciones Exteriores	4,56	4,97	5,00	5,00	4,99	ADECUADO	↑
30	Ministerio de Salud y Protección Social	4,80	4,88	5,00	4,75	4,87	ADECUADO	↑
31	Ministerio de Tecnologías de la Información y las Comunicaciones	4,09	4,46	4,84	4,12	4,47	ADECUADO	↑
32	Ministerio de Transporte	4,22	3,71	3,92	3,25	3,62	SATISFACTORIO	↓
33	Ministerio de Vivienda, Ciudad y Territorio	4,66	4,87	4,91	4,68	4,82	ADECUADO	↑
34	Ministerio del Interior	4,42	5,00	4,83	4,81	4,88	ADECUADO	↑
35	Ministerio del Trabajo	4,58	3,70	4,45	3,25	3,80	SATISFACTORIO	↓
36	Ministerio de Minas y Energía	4,74	4,67	4,75	4,68	4,70	ADECUADO	↓

¹ Ver FE DE ERRATAS pág. 164

NIVEL NACIONAL								
Nº	ENTIDAD	2013	2014				CRITERIO	VAR
		CALIF.	ETAPA REC.	ETAPA REV.	OTROS	CALIF.		
ADMINISTRACIÓN CENTRAL								
37	Parques Nacionales Naturales de Colombia	4,44	4,47	4,36	4,31	4,38	ADECUADO	↓
38	Policía Nacional	4,93	4,91	5,00	4,87	4,92	ADECUADO	↓
39	Procuraduría General de la Nación	4,53	4,49	4,60	4,18	4,42	ADECUADO	↓
40	Registraduría Nacional del Estado Civil	4,29	4,13	4,30	4,00	4,14	ADECUADO	↓
41	Senado de la República	4,60	4,87	4,50	4,75	4,70	ADECUADO	↑
42	Superintendencia de Puertos y Transporte	4,76	4,52	4,71	4,62	4,61	ADECUADO	↓
43	Superintendencia de Subsidio Familiar	4,85	4,94	4,66	5,00	4,86	ADECUADO	↑
44	U.A.E. Autoridad Nacional de Licencias Ambientales	4,30	4,75	4,52	4,37	4,54	ADECUADO	↑
45	U.A.E. Unidad de Proyección Normativa y Estudios de Regulación Financiera	4,48	4,89	5,00	4,12	4,67	ADECUADO	↑
46	Unidad de Planificación de Tierras Rurales, Adecuación de Tierras y Usos Agropecuarios	3,37	3,61	3,66	3,31	3,52	SATISFACTORIO	↑
OTRAS ENTIDADES								
1	Administradora Colombiana de Pensiones	4,53	4,73	4,83	4,68	4,74	ADECUADO	↑
2	Agencia Colombiana para la Reintegración de Personas y Grupos Alzados en Armas	4,56	4,68	4,33	4,50	4,50	ADECUADO	↓
3	Administradora Colombiana de Pensiones	4,53	4,27	4,22	4,56	4,35	ADECUADO	↓
4	Agencia Colombiana para la Reintegración de Personas y Grupos Alzados en Armas	5,00	5,00	5,00	5,00	5,00	ADECUADO	→
5	Agencia Logística de las Fuerzas Militares	3,59	4,45	3,87	4,06	4,12	ADECUADO	↑
6	Agencia Nacional de Contratación Pública	4,52	4,92	5,00	4,68	4,86	ADECUADO	↑
7	Agencia Nacional de Defensa Jurídica del Estado	4,70	4,87	5,00	4,68	4,85	ADECUADO	↑
8	Agencia Nacional de Infraestructura	4,78	4,97	5,00	4,37	4,78	ADECUADO	→
9	Agencia Nacional de Minería	4,11	4,42	3,93	4,06	4,13	ADECUADO	↑
10	Agencia Nacional para la Superación de la Pobreza Extrema	4,87	4,78	4,84	4,62	4,74	ADECUADO	↓
11	Agencia Presidencial de Cooperación Internacional de Colombia	4,51	4,79	4,83	4,37	4,66	ADECUADO	↑
12	Almacenes Generales de Depósito de la Caja Agraria y Banco Ganadero S.A.	4,79	4,84	4,91	4,68	4,81	ADECUADO	↑
13	Archivo General de la Nación	4,83	4,86	4,68	4,81	4,78	ADECUADO	↓
14	Artesanías de Colombia S.A.	3,59	4,06	3,79	2,87	3,57	SATISFACTORIO	↓
15	Asociación Computadores para Educar	5,00	5,00	5,00	5,00	5,00	ADECUADO	→
16	Autoridad Nacional de Televisión	4,35	4,20	4,53	4,18	4,30	ADECUADO	↓
17	Aval Guardadores - Fogafín	4,62	4,86	4,91	4,81	4,86	ADECUADO	↑
18	Banco Agrario de Colombia	4,56	4,84	4,67	4,18	4,56	ADECUADO	→
19	Banco de Comercio Exterior de Colombia S.A.	4,56	4,84	4,67	4,18	4,56	ADECUADO	→
20	Bioenergy S.A.	4,87	4,89	5,00	4,81	4,90	ADECUADO	↑
21	Bioenergy Zona Franca S.A.S.	3,80	3,84	4,45	3,75	4,01	ADECUADO	↑
22	Caja de Compensación Familiar Campesina	5,00	5,00	5,00	5,00	5,00	ADECUADO	→
23	Caja de Previsión Social de Comunicaciones	4,44	4,37	4,91	4,00	4,42	ADECUADO	↓
24	Caja de Retiro de las Fuerzas Militares	4,95	4,97	5,00	5,00	4,99	ADECUADO	↑
25	Caja de Sueldos de Retiro de la Policía Nacional	4,28	4,62	4,04	3,56	4,07	ADECUADO	↓
26	Caja Promotora de Vivienda Militar y de Policía	4,69	4,63	4,83	4,62	4,69	ADECUADO	→
27	Canal Regional de Televisión del Caribe Ltda.	4,39	4,26	4,45	4,56	4,42	ADECUADO	↑
28	Cenit Transporte y Logística de Hidrocarburos S.A.S.	4,88	4,91	5,00	5,00	4,97	ADECUADO	↑

NIVEL NACIONAL								
Nº	ENTIDAD	2013	2014				CRITERIO	VAR
		CALIF.	ETAPA REC.	ETAPA REV.	OTROS	CALIF.		
OTRAS ENTIDADES								
29	Central de Abastos de Cúcuta	4,80	4,74	4,83	4,43	4,66	ADECUADO	↓
30	Central de Inversiones S.A.	5,00	4,84	4,92	4,93	4,89	ADECUADO	↓
31	E.S.P. Centrales Eléctricas de Nariño S.A.	4,50	4,84	4,45	4,25	4,51	ADECUADO	↑
32	E.S.P. Centrales Eléctricas del Cauca S.A.	4,41	4,80	4,50	4,93	4,74	ADECUADO	↑
33	Centro de Diagnóstico Automotor de Cúcuta Ltda.	4,60	4,91	5,00	4,25	4,72	ADECUADO	↑
34	Centro de Memoria Histórica	4,55	4,64	4,83	4,56	4,67	ADECUADO	↑
35	Club Militar de Oficiales	4,55	4,64	4,83	4,56	4,67	ADECUADO	↑
36	Colpensiones - Fondo de Invalidez	4,55	4,64	4,83	4,56	4,67	ADECUADO	↑
37	Colpensiones - Fondo de Sobrevivientes	0,00	4,94	4,83	4,75	4,84	ADECUADO	↑
38	Colpensiones - Fondo de Vejez	4,79	4,94	5,00	4,43	4,79	ADECUADO	→
39	Colpensiones Sistema de Ahorro de Beneficios Periódicos	4,74	4,59	5,00	4,68	4,75	ADECUADO	↑
40	Comisión Nacional del Servicio Civil	4,51	4,79	4,66	4,25	4,56	ADECUADO	↑
41	Compounding and Masterbatching Industry Limitada	4,53	4,87	4,59	4,56	4,67	ADECUADO	↑
42	Consejo Nacional de Arquitectura	4,85	4,91	5,00	4,68	4,86	ADECUADO	↑
43	Consejo Nacional Profesional de Economía	4,69	4,77	4,92	4,93	4,87	ADECUADO	↑
44	Consejo Profesional Nacional de Ingeniería	4,48	4,76	4,77	4,62	4,71	ADECUADO	↑
45	Consortio Fidupensiones Telecom	4,91	4,89	4,91	4,93	4,91	ADECUADO	→
46	Corporación Autónoma Regional de Boyacá	4,44	4,36	4,68	3,81	4,28	ADECUADO	↓
47	Corporación Autónoma Regional de Caldas	4,57	4,54	4,84	4,56	4,64	ADECUADO	↑
48	Corporación Autónoma Regional de Chivor	4,96	5,00	5,00	5,00	5,00	ADECUADO	↑
49	Corporación Autónoma Regional de Cundinamarca	4,92	4,86	5,00	4,81	4,89	ADECUADO	↓
50	Corporación Autónoma Regional de Defensa de la Meseta de Bucaramanga	4,63	4,19	4,47	4,37	4,34	ADECUADO	↓
51	Corporación Autónoma Regional de la Frontera Nororiental	5,00	5,00	5,00	5,00	5,00	ADECUADO	→
52	Corporación Autónoma Regional de la Guajira	4,88	4,79	4,91	4,75	4,81	ADECUADO	↓
53	Corporación Autónoma Regional de la Orinoquía	5,00	5,00	5,00	5,00	5,00	ADECUADO	→
54	Corporación Autónoma Regional de las Cuencas de los ríos Rionegro y Nare	4,72	4,60	4,67	4,00	4,42	ADECUADO	↓
55	Corporación Autónoma Regional de los Valles del Sinú y San Jorge	4,74	4,29	4,36	4,50	4,38	ADECUADO	↓
56	Corporación Autónoma Regional de Nariño	5,00	5,00	5,00	5,00	5,00	ADECUADO	→
57	Corporación Autónoma Regional de Risaralda	3,97	4,85	4,83	4,75	4,81	ADECUADO	↑
58	Corporación Autónoma Regional de Santander	4,76	4,87	4,75	4,62	4,74	ADECUADO	↓
59	Corporación Autónoma Regional de Sucre	4,87	4,90	4,83	4,93	4,88	ADECUADO	↑
60	Corporación Autónoma Regional del Alto Magdalena	3,92	4,55	4,58	4,37	4,50	ADECUADO	↑
61	Corporación Autónoma Regional del Canal del Dique	4,54	4,71	4,84	3,93	4,49	ADECUADO	↓
62	Corporación Autónoma Regional del Cauca	4,04	3,98	4,29	4,00	4,09	ADECUADO	↑
63	Corporación Autónoma Regional del Centro de Antioquia	4,40	4,84	4,60	4,25	4,56	ADECUADO	↑
64	Corporación Autónoma Regional del Cesar	4,80	4,97	4,91	4,68	4,85	ADECUADO	↑
65	Corporación Autónoma Regional del Guavio	3,96	4,54	4,66	4,00	4,40	ADECUADO	↑

NIVEL NACIONAL								
Nº	ENTIDAD	2013	2014				CRITERIO	VAR
		CALIF.	ETAPA REC.	ETAPA REV.	OTROS	CALIF.		
OTRAS ENTIDADES								
66	Corporación Autónoma Regional del Magdalena	5,00	5,00	5,00	5,00	5,00	ADECUADO	→
67	Corporación Autónoma Regional del Quindío	4,96	4,97	5,00	4,93	4,96	ADECUADO	→
68	Corporación Autónoma Regional del Río Grande de la Magdalena	5,00	5,00	4,91	4,93	4,94	ADECUADO	↓
69	Corporación Autónoma Regional del Tolima	4,85	5,00	5,00	4,81	4,93	ADECUADO	↑
70	Corporación Autónoma Regional del Valle del Cauca	4,54	3,98	3,91	4,00	3,96	SATISFACTORIO	↓
71	Corporación Autónoma Regional para el Desarrollo Sostenible del Chocó	0,00	4,56	4,75	4,06	4,45	ADECUADO	↑
72	Corporación Colombiana de Investigación Agropecuaria	4,88	4,82	4,91	4,75	4,83	ADECUADO	↓
73	Corporación de Alta Tecnología para la Defensa	3,91	3,81	4,07	3,93	3,93	SATISFACTORIO	↑
74	Corporación de Ciencia y Tecnología para el Desarrollo de la Industria Naval Marítima y Fluvial	4,56	4,79	4,41	4,37	4,52	ADECUADO	↓
75	Corporación de la Industria Aeronáutica Colombiana S.A.	4,52	4,80	4,91	4,81	4,84	ADECUADO	↑
76	Corporación Nacional para la Reconstrucción del Río Páez y Zonas Aledañas - Nasa Kiwe	4,67	4,83	4,67	4,62	4,70	ADECUADO	↑
77	Corporación para el Desarrollo Sostenible de La Macarena	4,43	4,10	4,08	4,18	4,12	ADECUADO	↓
78	Corporación para el Desarrollo Sostenible de La Mojana y El San Jorge	4,66	4,61	3,96	4,62	4,39	ADECUADO	↓
79	Corporación para el Desarrollo Sostenible de Urabá	4,09	3,97	4,35	4,00	4,10	ADECUADO	↑
80	Corporación para el Desarrollo Sostenible del Archipiélago de San Andrés, Providencia y Santa Catalina	4,87	5,00	4,91	4,75	4,88	ADECUADO	↑
81	Corporación para el Desarrollo Sostenible del Norte y el Oriente Amazónico	3,94	4,01	4,14	3,87	4,00	SATISFACTORIO	↑
82	Corporación para el Desarrollo Sostenible del Sur de la Amazonía	4,34	4,63	4,03	4,18	4,28	ADECUADO	↓
83	Defensa Civil Colombiana	4,16	4,20	4,43	3,75	4,12	ADECUADO	↓
84	Deuda Pública Nación	4,58	4,43	4,36	4,31	4,36	ADECUADO	↓
85	Dirección Nacional de Derechos de Autor	5,00	5,00	5,00	5,00	5,00	ADECUADO	→
86	Administradora del Monopolio Rentístico de los Juegos de Suerte y Azar E.I.C.E.	4,53	4,59	4,84	4,50	4,64	ADECUADO	↑
87	E.S.E. Centro Dermatológico Federico Lleras Acosta	4,55	4,73	4,46	4,50	4,56	ADECUADO	↑
88	E.S.E. Instituto Nacional de Cancerología	4,37	4,59	4,45	4,00	4,34	ADECUADO	↓
89	E.S.E. Sanatorio de Agua de Dios	4,23	4,69	5,00	4,43	4,70	ADECUADO	↑
90	E.S.E. Sanatorio de Contratación	4,86	4,67	4,35	4,06	4,36	ADECUADO	↓
91	E.S.P. Empresa de Energía del Archipiélago de San Andrés, Providencia y Santa Catalina S.A.	4,69	4,61	4,84	4,62	4,69	ADECUADO	→
92	E.S.P. Empresa Distribuidora del Pacífico S.A.	4,76	4,78	4,91	4,56	4,75	ADECUADO	↓
93	E.S.P. Empresa Pública de Alcantarillado de Santander S.A.	4,92	4,91	5,00	5,00	4,97	ADECUADO	↑
94	E.S.P. Gececl 3 S.A.S.	4,44	4,47	4,75	4,50	4,57	ADECUADO	↑

NIVEL NACIONAL								
Nº	ENTIDAD	2013	2014				CRITERIO	VAR
		CALIF.	ETAPA REC.	ETAPA REV.	OTROS	CALIF.		
OTRAS ENTIDADES								
95	E.S.P. Generadora y Comercializadora de Energía del Caribe S.A.	4,88	4,90	5,00	4,81	4,90	ADECUADO	↑
96	E.S.P. Gestión Energética S.A.	4,87	5,00	4,91	4,81	4,90	ADECUADO	↑
97	E.S.P. Transelca S.A.	4,30	4,58	4,91	4,87	4,78	ADECUADO	↑
98	E.S.P. XM Compañía de Expertos en Mercados S.A.	4,20	4,65	4,92	5,00	4,85	ADECUADO	↑
99	Ecopetrol S.A.	1,03	5,00	5,00	5,00	5,00	ADECUADO	↑
100	E.S.P. Electrificadora del Caquetá S.A.	4,68	4,86	4,91	4,43	4,73	ADECUADO	↑
101	E.S.P. Electrificadora del Cesar S.A. - En Liquidación	4,73	4,74	4,85	4,50	4,69	ADECUADO	↓
102	E.S.P. Electrificadora del Huila S.A.	4,34	4,52	4,42	4,00	4,31	ADECUADO	↓
103	E.S.P. Electrificadora del Meta S.A.	4,97	5,00	4,84	5,00	4,94	ADECUADO	↓
104	E.S.P. Electrificadora del Tolima S.A. - En Liquidación	4,15	4,60	3,29	3,25	3,71	SATISFACTORIO	↓
105	Empresa Colombiana de Productos Veterinarios S.A.	4,79	4,91	4,66	4,87	4,81	ADECUADO	↑
106	E.S.P. Empresa de Energía Eléctrica del Amazonas S.A.	4,51	4,54	4,70	4,43	4,55	ADECUADO	↑
107	Empresa Nacional de Renovación y Desarrollo Urbano, Virgilio Barco Vargas S.A.S.	3,88	3,74	4,34	3,18	3,75	SATISFACTORIO	↓
108	E.S.P. Empresa Urrá S.A.	4,70	4,02	3,97	4,25	4,08	ADECUADO	↓
109	Escuela Superior de Administración Pública	5,00	5,00	5,00	5,00	5,00	ADECUADO	→
110	Escuela Tecnológica Instituto Técnico Central	5,00	3,48	4,02	4,00	3,83	SATISFACTORIO	↓
111	Fideicomiso de Administración del Insfopal	4,46	4,62	4,78	4,12	4,50	ADECUADO	↑
112	Fideicomiso Proexport	5,00	3,48	4,02	4,00	3,83	SATISFACTORIO	↓
113	Fiduciaria Agraria S.A.	4,82	4,70	5,00	4,75	4,81	ADECUADO	↓
114	Fiduciaria Colombiana de Comercio Exterior S.A.	4,91	4,97	5,00	5,00	4,99	ADECUADO	↑
115	Fiduciaria la Previsora S.A.	4,69	4,94	5,00	4,93	4,95	ADECUADO	↑
116	Financiera de Desarrollo Nacional S.A.	3,89	4,01	2,75	3,56	3,44	SATISFACTORIO	↓
117	Financiera de Desarrollo Territorial S.A.	5,00	5,00	5,00	5,00	5,00	ADECUADO	→
118	Fondo Adaptación	4,52	4,00	4,00	4,00	4,00	SATISFACTORIO	↓
119	Fondo Bonos y Títulos Garantizados Ley 546 - FOGAFIN	5,00	5,00	5,00	5,00	5,00	ADECUADO	→
120	Fondo de Bienestar Social de Contranal	5,00	5,00	5,00	5,00	5,00	ADECUADO	→
121	Fondo de Cobertura de Tasas - FOGAFIN	5,00	5,00	5,00	5,00	5,00	ADECUADO	→
122	Fondo de Cofinanciación para Inversión Urbana	5,00	5,00	5,00	5,00	5,00	ADECUADO	→
123	Fondo de Cofinanciación para la Inversión Social	4,83	4,89	4,91	4,68	4,82	ADECUADO	↓
124	Fondo de Cofinanciación para la Inversión Vial	5,00	5,00	5,00	5,00	5,00	ADECUADO	→
125	Fondo de Desarrollo para la Educación Superior	5,00	5,00	5,00	5,00	5,00	ADECUADO	→
126	Fondo de Emergencia Económica	4,95	5,00	5,00	5,00	5,00	ADECUADO	↑
127	Fondo de Emergencia Económica - FOGACOOP	5,00	5,00	5,00	5,00	5,00	ADECUADO	→
128	Fondo de Garantías de Entidades Cooperativas	4,84	4,75	4,91	4,75	4,80	ADECUADO	↓
129	Fondo de Garantías de Instituciones Financieras	4,00	4,59	4,52	4,12	4,41	ADECUADO	↑
130	Fondo de Pasivo Social de Ferrocarriles Nacionales de Colombia	4,00	4,38	4,55	4,00	4,31	ADECUADO	↑
131	Fondo de Previsión Social del Congreso de la República	4,72	4,79	4,75	4,43	4,65	ADECUADO	↓

NIVEL NACIONAL								
Nº	ENTIDAD	2013	2014				CRITERIO	VAR
		CALIF.	ETAPA REC.	ETAPA REV.	OTROS	CALIF.		
OTRAS ENTIDADES								
132	Fondo de Tecnologías de la Información y las Comunicaciones	4,87	4,97	4,75	4,81	4,84	ADECUADO	↓
133	Fondo Financiero de Proyectos de Desarrollo	4,75	4,64	4,84	4,81	4,76	ADECUADO	↑
134	Fondo Nacional Ambiental	4,41	4,94	4,84	4,93	4,90	ADECUADO	↑
135	Fondo Nacional del Ahorro	4,81	4,55	4,92	4,62	4,69	ADECUADO	↓
136	Fondo Nacional de Calamidades	4,41	4,37	4,59	4,50	4,48	ADECUADO	↑
137	Fondo Nacional de Garantías S.A.	4,70	4,45	4,53	4,68	4,55	ADECUADO	↓
138	Fondo Nacional de Prestaciones Sociales del Magisterio	4,57	4,97	4,83	4,62	4,80	ADECUADO	↑
139	Fondo Nacional de Regalías - En Liquidación	4,40	5,00	4,83	4,68	4,83	ADECUADO	↑
140	Fondo Nacional de Vivienda	4,91	4,97	5,00	4,56	4,84	ADECUADO	↓
141	Fondo para la Participación y el Fortalecimiento de la Democracia	4,34	4,56	4,53	4,31	4,46	ADECUADO	↑
142	Fondo para el Financiamiento del Sector Agropecuario	4,37	4,27	4,52	4,06	4,28	ADECUADO	↓
143	Fondo Rotatorio de la Policía Nacional	4,78	4,05	4,40	4,06	4,17	ADECUADO	↓
144	Fondo Rotatorio de la Registraduría Nacional del Estado Civil	4,64	4,66	4,92	4,87	4,81	ADECUADO	↑
145	Fondo Rotatorio del Departamento Administrativo Nacional de Estadística	4,35	4,68	4,21	3,68	4,19	ADECUADO	↓
146	Fondo Rotatorio del Ministerio de Relaciones Exteriores	4,00	4,59	4,52	4,12	4,41	ADECUADO	↑
147	Fondo Social de Vivienda de la Registraduría Nacional del Estado Civil	4,00	4,59	4,52	4,12	4,41	ADECUADO	↑
148	Fonprecon - Invalidez	4,58	4,64	4,91	4,31	4,62	ADECUADO	↑
149	Fonprecon - Sobrevivientes	3,99	4,57	4,39	4,00	4,32	ADECUADO	↑
150	Gran Central de Abastos del Caribe S.A.	4,91	4,91	4,75	5,00	4,88	ADECUADO	↓
151	Hospital Militar Central	4,52	4,87	4,15	4,56	4,52	ADECUADO	→
152	Imprenta Nacional de Colombia	4,94	5,00	4,83	5,00	4,94	ADECUADO	→
153	Industria Militar	3,67	4,27	4,53	4,62	4,47	ADECUADO	↑
154	Instituto Amazónico de Investigaciones Científicas	4,00	4,03	4,05	3,93	4,00	SATISFACTORIO	→
155	Instituto Caro y Cuervo	4,95	5,00	4,83	4,87	4,90	ADECUADO	↓
156	Instituto Colombiano Agropecuario	3,36	3,01	3,21	2,93	3,05	SATISFACTORIO	↓
157	Instituto Colombiano de Antropología e Historia	4,98	4,94	4,91	5,00	4,95	ADECUADO	↓
158	Instituto Colombiano de Bienestar Familiar	3,75	4,53	4,71	4,37	4,53	ADECUADO	↑
159	Instituto Colombiano de Crédito Educativo y Estudios Técnicos en el Exterior	4,85	4,75	4,68	4,87	4,76	ADECUADO	↓
160	Instituto Colombiano de Desarrollo Rural	4,37	4,61	4,50	4,43	4,51	ADECUADO	↑
161	Instituto Colombiano para la Evaluación de la Educación	3,54	4,94	4,91	4,56	4,80	ADECUADO	↑
162	Instituto de Casas Fiscales del Ejército	4,58	4,83	4,75	4,87	4,81	ADECUADO	↑
163	Instituto de Hidrología, Meteorología y Estudios Ambientales	4,42	4,68	4,21	4,68	4,52	ADECUADO	↑
164	Instituto de Investigaciones Ambientales del Pacífico Jhon Von Newman	4,91	4,87	5,00	4,93	4,93	ADECUADO	↑
165	Instituto de Investigaciones Costeras y Marinas José Benito Vives de Andreis	4,70	3,92	3,92	3,87	3,90	SATISFACTORIO	↓

NIVEL NACIONAL								
Nº	ENTIDAD	2013	2014				CRITERIO	VAR
		CALIF.	ETAPA REC.	ETAPA REV.	OTROS	CALIF.		
OTRAS ENTIDADES								
166	Instituto de Investigaciones en Recursos Biológicos Alexander Von Humboldt	4,57	4,48	5,00	4,43	4,63	ADECUADO	↑
167	Instituto de Planificación y Promoción de Soluciones Energéticas	4,94	4,95	4,91	4,87	4,91	ADECUADO	↓
168	Instituto de Seguros Sociales - En Liquidación	4,66	4,70	4,84	4,81	4,78	ADECUADO	↑
169	Instituto Geográfico Agustín Codazzi	4,20	4,56	4,28	4,12	4,32	ADECUADO	↑
170	Instituto Nacional de Formación Técnica Profesional de San Juan del Cesar	4,86	4,94	4,92	4,68	4,84	ADECUADO	↓
171	Instituto Nacional de Medicina Legal y Ciencias Forenses	4,63	4,41	4,50	4,12	4,34	ADECUADO	↓
172	Instituto Nacional de Salud	4,64	4,83	4,84	5,00	4,89	ADECUADO	↑
173	Instituto Nacional de Vías	4,07	4,61	4,42	4,06	4,36	ADECUADO	↑
174	Instituto Nacional de Vigilancia de Medicamentos y Alimentos	3,69	3,93	4,21	3,93	4,02	ADECUADO	↑
175	Instituto Nacional para Ciegos	3,17	2,73	3,70	2,50	2,97	DEFICIENTE	↓
176	Instituto Nacional para Sordos	4,22	4,79	4,45	4,68	4,64	ADECUADO	↑
177	Instituto Nacional Penitenciario y Carcelario	4,32	4,31	4,28	4,06	4,21	ADECUADO	↓
178	Instituto Técnico Nacional de Comercio Simón Rodríguez	0,00	4,89	5,00	4,62	4,83	ADECUADO	↑
179	Instituto Tolimense de Formación Técnica Profesional	4,82	4,86	5,00	4,62	4,82	ADECUADO	→
180	E.S.P. Intercolombia S.A.	4,86	4,79	5,00	4,75	4,84	ADECUADO	↓
181	Interconexión Eléctrica S.A.	4,93	4,95	5,00	4,81	4,92	ADECUADO	↓
182	Internexa S.A.	4,95	4,91	4,83	5,00	4,91	ADECUADO	↓
183	Intervial Colombia S.A.S.	4,90	4,70	5,00	4,81	4,83	ADECUADO	↓
184	Isagen S.A.	4,92	4,94	5,00	4,87	4,93	ADECUADO	↑
185	La Previsora S.A. (Compañía de Seguros Generales)	4,65	4,79	4,45	4,87	4,70	ADECUADO	↑
186	Leasing Bancoldex S.A. Compañía de Financiamiento Comercial	5,00	5,00	5,00	5,00	5,00	ADECUADO	→
187	Ministerio de Hacienda y Crédito Público	5,00	5,00	5,00	5,00	5,00	ADECUADO	→
188	Oleoducto Central S.A.	4,43	4,38	4,52	4,06	4,32	ADECUADO	↓
189	Oleoducto de Colombia S.A.	4,34	4,80	4,61	4,56	4,65	ADECUADO	↑
190	Organización Regional de Televisión del Eje Cafetero	4,37	4,68	4,61	4,56	4,61	ADECUADO	↑
191	PA CNPS Cuotas Partes Pensionales	4,94	4,77	4,92	4,93	4,87	ADECUADO	↓
192	PA Procesos y Contingencias No Misionales	0,00	4,11	5,00	5,00	4,70	ADECUADO	↑
193	PA E.S.E. Rita Arango Álvarez del Pino - En Liquidación - Archivo	4,90	4,77	4,92	4,93	4,87	ADECUADO	↓
194	PA Cajanal	4,94	4,77	4,92	4,93	4,87	ADECUADO	↓
195	PAP Banco Central Hipotecario - En Liquidación / Archivo Bogotá	4,94	4,77	4,92	4,93	4,87	ADECUADO	↓
196	PAP PAR E.S.E. José Prudencio Padilla - En Liquidación	4,90	4,77	4,92	4,93	4,87	ADECUADO	↓
197	PAP PAR E.S.E. Policarpa Salavarrieta - En Liquidación	4,96	4,94	4,84	4,93	4,90	ADECUADO	↓
198	PAP PAR Banco Cafetero en Liquidación	4,94	4,77	4,92	4,93	4,87	ADECUADO	↓
199	PAP Caja Agraria Pensiones	4,91	4,77	4,92	4,93	4,87	ADECUADO	↓
200	PAP E.S.E. José Prudencio Padilla - Archivo	4,94	4,77	4,92	4,93	4,87	ADECUADO	↓

NIVEL NACIONAL								
Nº	ENTIDAD	2013	2014				CRITERIO	VAR
		CALIF.	ETAPA REC.	ETAPA REV.	OTROS	CALIF.		
OTRAS ENTIDADES								
201	PAP PAR Fiduestado	4,94	4,77	4,92	4,93	4,87	ADECUADO	↓
202	PAP PAR ESE Rita Arango Álvarez del Pino - En Liquidación	4,37	4,74	4,75	4,93	4,80	ADECUADO	↑
203	PAP PAR Instituto Nacional de Vivienda de Interés Social y Reforma Urbana - En Liquidación	4,92	4,77	4,92	4,93	4,87	ADECUADO	↓
204	PAR Patrimonio Autónomo de Remanentes de Telecomunicaciones	4,90	4,77	4,92	4,93	4,87	ADECUADO	↓
205	PAR Banco Central Hipotecario - En Liquidación	4,94	4,77	4,92	4,93	4,87	ADECUADO	↓
206	PAR Banco del Estado - En Liquidación	4,41	4,73	4,61	4,50	4,61	ADECUADO	↑
207	PAR Cajanal S.A. EPS - En Liquidación	4,66	4,97	4,52	4,50	4,66	ADECUADO	→
208	PAR Cajanal - En Liquidación	4,94	4,77	4,92	4,93	4,87	ADECUADO	↓
209	PAR E.S.E. Antonio Nariño	4,94	4,77	4,92	4,93	4,87	ADECUADO	↓
210	PAR Electrificadora de Bolívar S.A. E.S.P. - En Liquidación	4,94	4,77	4,92	4,93	4,87	ADECUADO	↓
211	PAR Electrificadora de Córdoba S.A. E.S.P. - En Liquidación	4,94	4,77	4,92	4,93	4,87	ADECUADO	↓
212	PAR Electrificadora de La Guajira S.A. E.S.P. - En Liquidación	4,94	4,77	4,92	4,93	4,87	ADECUADO	↓
213	PAR Electrificadora de Sucre S.A. E.S.P. - En Liquidación	4,94	4,77	4,92	4,93	4,87	ADECUADO	↓
214	PAR Electrificadora del Atlántico S.A. E.S.P. - En Liquidación	4,94	4,77	4,92	4,93	4,87	ADECUADO	↓
215	PAR Electrificadora del Chocó S.A. E.S.P. - En Liquidación	4,94	4,77	4,92	4,93	4,87	ADECUADO	↓
216	PAR Electrificadora del Magdalena S.A. E.S.P. - En Liquidación	4,91	4,77	4,92	4,93	4,87	ADECUADO	↓
217	PAR E.S.E. Luis Carlos Galán Sarmiento - En Liquidación	4,94	4,77	4,92	4,93	4,87	ADECUADO	↓
218	PAR E.S.E. Luis Carlos Galán Sarmiento - En Liquidación Archivo	4,57	4,82	4,77	4,68	4,75	ADECUADO	↑
219	PAR E.S.E. Policarpa Salavarrieta - En Liquidación Archivo	4,62	4,75	4,92	4,50	4,72	ADECUADO	↑
220	Parapat - Patrimonio Autónomo de Remanentes de Telecomunicaciones	4,57	4,92	4,71	4,37	4,66	ADECUADO	↑
221	Patrimonio Autónomo de Administración y Pago E.S.E. Rafael Uribe Uribe Cont 019	4,87	4,80	4,83	4,93	4,85	ADECUADO	↓
222	Patrimonio Autónomo de la Sociedad Fiduciaria de Desarrollo Agropecuario S.A. de la Comisión Nacional de Televisión	4,83	4,80	4,83	4,93	4,85	ADECUADO	↑
223	Patrimonio Autónomo de Pensiones de Caprecom - Riesgo Invalidez	4,83	4,80	4,83	4,93	4,85	ADECUADO	↑
224	Patrimonio Autónomo de Pensiones de Caprecom - Riesgo Supervivencia	4,00	4,59	4,52	4,12	4,41	ADECUADO	↑
225	Patrimonio Autónomo de Pensiones de Caprecom - Riesgo Vejez	4,96	4,94	4,84	4,93	4,90	ADECUADO	↓
226	Patrimonio Autónomo de Pensiones del Fondo de Previsión Social del Congreso de la República	0,00	4,70	4,84	4,50	4,68	ADECUADO	↑

NIVEL NACIONAL								
Nº	ENTIDAD	2013	2014				CRITERIO	VAR
		CALIF.	ETAPA REC.	ETAPA REV.	OTROS	CALIF.		
OTRAS ENTIDADES								
227	Patrimonio Autónomo de Remanentes Caja Agraria	4,91	4,94	5,00	4,93	4,95	ADECUADO	↑
228	Patrimonio Autónomo de Remanentes Corelca S.A E.S.P. - En Liquidación	4,56	4,75	4,92	4,50	4,72	ADECUADO	↑
229	Patrimonio Autónomo de Remanentes de Adpostal	4,87	4,77	4,92	4,93	4,87	ADECUADO	→
230	Patrimonio Autónomo E.S.E. Rafael Uribe Uribe	4,73	4,62	4,91	4,62	4,71	ADECUADO	↓
231	Patrimonio Autónomo ETESA - En Liquidación	4,73	4,65	5,00	4,87	4,84	ADECUADO	↑
232	Polipropileno del Caribe S.A.	5,00	5,00	5,00	5,00	5,00	ADECUADO	→
233	Positiva Compañía de Seguros S.A.	4,89	5,00	4,91	4,87	4,92	ADECUADO	↑
234	Radio Televisión Nacional de Colombia	3,98	3,92	4,05	3,93	3,96	SATISFACTORIO	↓
235	Refinería de Cartagena S.A.	4,71	4,87	5,00	4,43	4,76	ADECUADO	↑
236	Servicio Aéreo a Territorios Nacionales	3,34	3,50	2,97	3,12	3,19	SATISFACTORIO	↓
237	Servicio Geológico Colombiano	4,35	4,15	4,08	4,25	4,16	ADECUADO	↓
238	Servicio Nacional de Aprendizaje	4,81	4,94	4,91	4,68	4,84	ADECUADO	↑
239	Servicios Postales Nacionales S.A.	4,38	4,41	4,42	3,81	4,21	ADECUADO	↓
240	Sistemas Inteligentes en Red S.A.S.	4,14	4,68	4,67	4,56	4,63	ADECUADO	↑
241	Sociedad de Activos Especiales S.A.S.	4,59	4,86	4,50	4,43	4,59	ADECUADO	→
242	Sociedad de Televisión de las Islas	4,74	4,83	4,92	4,68	4,81	ADECUADO	↑
243	Sociedad Geográfica de Colombia - Academia de Ciencias Geográficas	4,72	4,84	4,60	4,37	4,60	ADECUADO	↓
244	Sociedad Hotelera Tequendama S.A.	4,09	4,09	4,07	4,12	4,09	ADECUADO	→
245	Superintendencia de Economía Solidaria	4,36	4,90	4,14	4,37	4,47	ADECUADO	↑
246	Superintendencia de Industria y Comercio	4,97	4,91	5,00	5,00	4,97	ADECUADO	→
247	Superintendencia de Notariado y Registro	4,02	4,54	4,20	4,00	4,24	ADECUADO	↑
248	Superintendencia de Servicios Públicos Domiciliarios	3,90	4,14	3,55	3,81	3,83	SATISFACTORIO	↓
249	Superintendencia de Sociedades	4,83	4,87	4,83	4,93	4,87	ADECUADO	↑
250	Superintendencia de Vigilancia y Seguridad Privada	4,80	4,94	4,66	5,00	4,86	ADECUADO	↑
251	Superintendencia Financiera de Colombia	3,76	4,69	4,10	3,75	4,18	ADECUADO	↑
252	Superintendencia Nacional de Salud	4,24	4,59	4,25	3,43	4,09	ADECUADO	↓
253	Surabastos - En Liquidación	4,67	4,76	4,84	4,56	4,72	ADECUADO	↑
254	Tesoro Nacional	4,42	4,35	4,66	4,25	4,42	ADECUADO	→
255	Teveandina Ltda.	3,29	4,59	4,91	4,50	4,66	ADECUADO	↑
256	Tribunal Nacional de Ética Médica	4,00	4,39	4,75	4,18	4,44	ADECUADO	↑
257	U.A.E. del Servicio Público de Empleo	4,34	4,89	5,00	4,56	4,81	ADECUADO	↑
258	U.A.E Migración Colombia	4,90	4,89	4,83	4,87	4,86	ADECUADO	↓
259	U.A.E. Agencia del Inspector General de Tributos, Rentas y Contribuciones Parafiscales	3,91	3,89	4,05	3,75	3,89	SATISFACTORIO	↓
260	U.A.E. Agencia Nacional de Hidrocarburos	4,58	4,79	4,59	4,50	4,62	ADECUADO	↑
261	U.A.E. Agencia Nacional del Espectro	4,68	4,81	4,68	4,81	4,76	ADECUADO	↑
262	U.A.E. Autoridad Nacional de Acuicultura y Pesca	4,78	4,74	4,91	4,50	4,71	ADECUADO	↓
263	U.A.E. Contaduría General de la Nación	4,32	4,06	4,21	3,75	4,00	SATISFACTORIO	↓
264	U.A.E. de Gestión de Restitución de Tierras Despojadas	4,90	3,85	4,52	3,12	3,83	SATISFACTORIO	↓
265	U.A.E. de Gestión Pensional y Contribuciones Parafiscales de la Protección Social	4,02	4,22	4,35	4,00	4,19	ADECUADO	↑

NIVEL NACIONAL								
Nº	ENTIDAD	2013	2014				CRITERIO	VAR
		CALIF.	ETAPA REC.	ETAPA REV.	OTROS	CALIF.		
OTRAS ENTIDADES								
266	U.A.E. de la Aeronáutica Civil	4,90	5,00	5,00	4,75	4,91	ADECUADO	↑
267	U.A.E. de la Dirección de Impuestos y Aduanas Nacionales	4,39	3,76	2,91	3,12	3,26	SATISFACTORIO	↓
268	U.A.E. de Organizaciones Solidarias	4,57	4,48	4,60	4,62	4,56	ADECUADO	↓
269	U.A.E. Instituto Nacional de Metrología	4,91	4,97	5,00	5,00	4,99	ADECUADO	↑
270	U.A.E. Junta Central de Contadores	4,92	4,97	5,00	4,93	4,96	ADECUADO	↑
271	U.A.E. para la Consolidación Territorial	4,37	4,90	4,66	4,81	4,79	ADECUADO	↑
272	Unidad de Información y Análisis Financiero	3,87	3,95	4,07	3,81	3,94	SATISFACTORIO	↑
273	Unidad de Planeación Minero Energética	3,49	2,72	2,83	2,56	2,70	DEFICIENTE	↓
274	Unidad de Servicios Penitenciarios y Carcelarios	4,32	4,41	4,46	4,43	4,43	ADECUADO	↑
275	Unidad Nacional de Protección	3,75	3,76	3,87	3,25	3,62	SATISFACTORIO	↓
276	Unidad Nacional para la Gestión del Riesgo de Desastres	4,15	4,76	4,28	4,00	4,34	ADECUADO	↑
277	Unidad para la Atención y Reparación Integral a las Víctimas	4,90	4,97	5,00	4,81	4,92	ADECUADO	↑
278	Universidad Colegio Mayor de Cundinamarca	4,58	4,91	4,91	4,68	4,83	ADECUADO	↑
279	Universidad de Caldas	4,37	4,43	4,75	4,12	4,43	ADECUADO	↑
280	Universidad de la Amazonía	3,75	4,00	3,27	3,81	3,69	SATISFACTORIO	↓
281	Universidad de los Llanos	4,46	4,74	4,75	4,12	4,53	ADECUADO	↑
282	Universidad del Cauca	4,95	4,94	5,00	4,93	4,95	ADECUADO	→
283	Universidad del Pacífico	4,14	4,09	4,46	4,31	4,28	ADECUADO	↑
284	Universidad Militar Nueva Granada	4,33	4,34	4,46	4,37	4,39	ADECUADO	↑
285	Universidad Nacional Abierta ya Distancia	3,99	4,86	4,52	4,62	4,66	ADECUADO	↑
286	Universidad Nacional de Colombia	3,96	3,34	3,05	2,93	3,10	SATISFACTORIO	↓
287	Universidad Nacional de Córdoba	4,95	4,84	5,00	4,93	4,92	ADECUADO	↓
288	Universidad Pedagógica Nacional	4,82	4,14	4,21	3,93	4,09	ADECUADO	↓
289	Universidad Pedagógica y Tecnológica de Colombia	4,55	4,54	4,62	4,68	4,61	ADECUADO	↑
290	Universidad Popular del Cesar	4,89	4,48	4,52	4,50	4,50	ADECUADO	↓
291	Universidad Surcolombiana	3,95	4,73	4,41	4,18	4,44	ADECUADO	↑

Otras Entidades

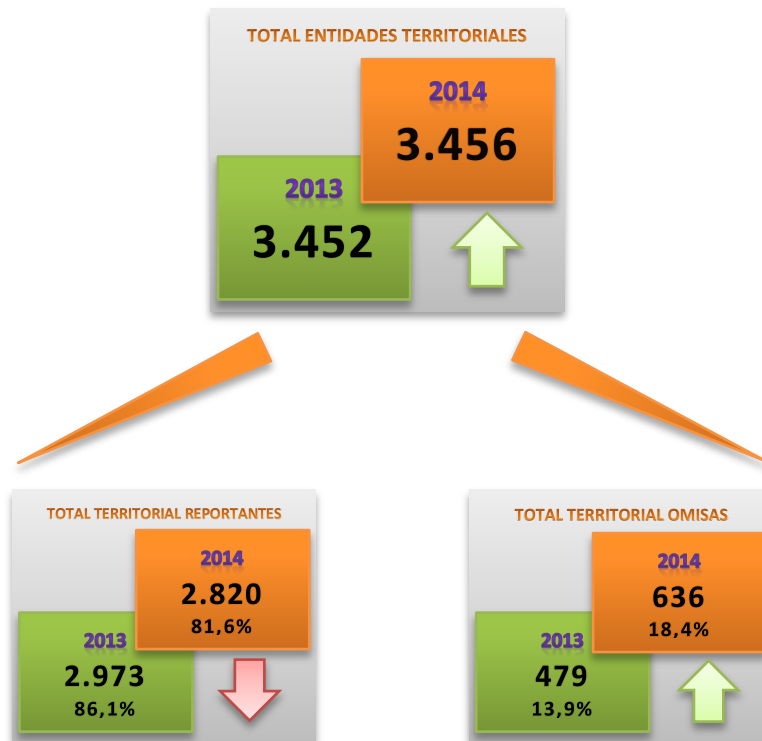
OTRAS ENTIDADES								
Nº	ENTIDAD	2013	2014				CRITERIO	VAR
		CALIF.	ETAPA REC.	ETAPA REV.	OTROS	CALIF.		
1	Banco de la República	4,95	4,94	5,00	4,93	4,95	ADECUADO	→
2	Sistema General de Regalías	3,30	3,94	3,93	2,93	3,60	SATISFACTORIO	↑

CAPÍTULO 3 NIVEL TERRITORIAL

3.1. Cobertura

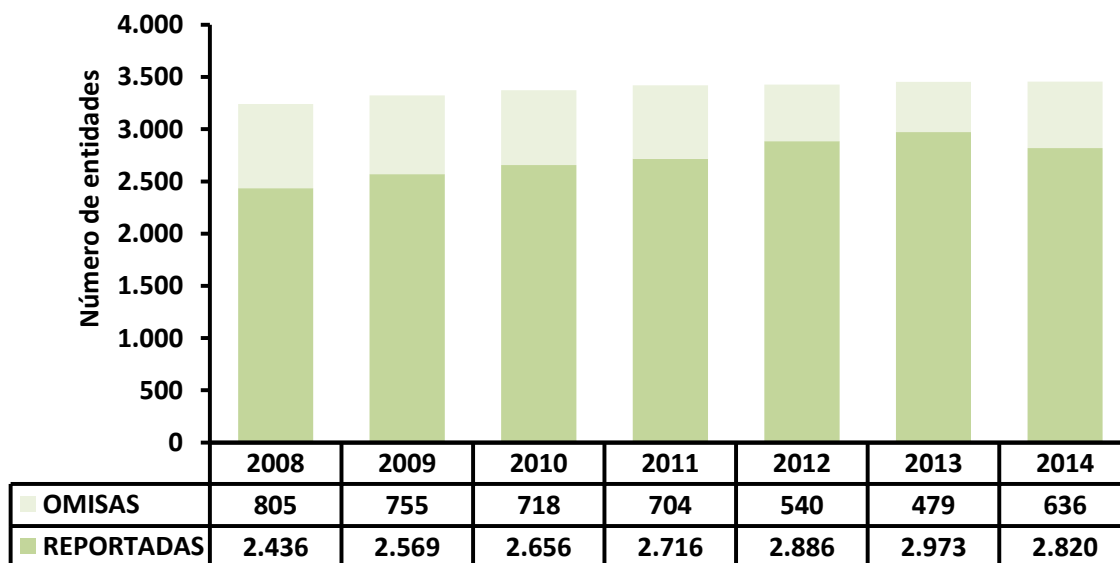
La cobertura del Nivel Territorial en el año 2014 corresponde al reporte del 81,6% del universo de entidades, es decir 2.820, lo cual contrasta con las 2.973 entidades que reportaron información para el año 2013, cuando la cobertura fue del 86,1%. Asimismo, entre los años 2013 y 2014 las entidades omisas aumentaron 32,8%, pasando de 479 a 636 (Ver Gráfica 3-1).

GRÁFICA 3-1
Entidades Reportantes y Omisas del Nivel Territorial 2013 y 2014



De igual forma y como sucedió en el Nivel Nacional, la tendencia de entidades reportantes venía siendo creciente desde el año 2008 y hasta el pasado año 2013, aumentando de 2.436 a 2.973 entidades reportantes durante dichos años (Ver Gráfica 3-2).

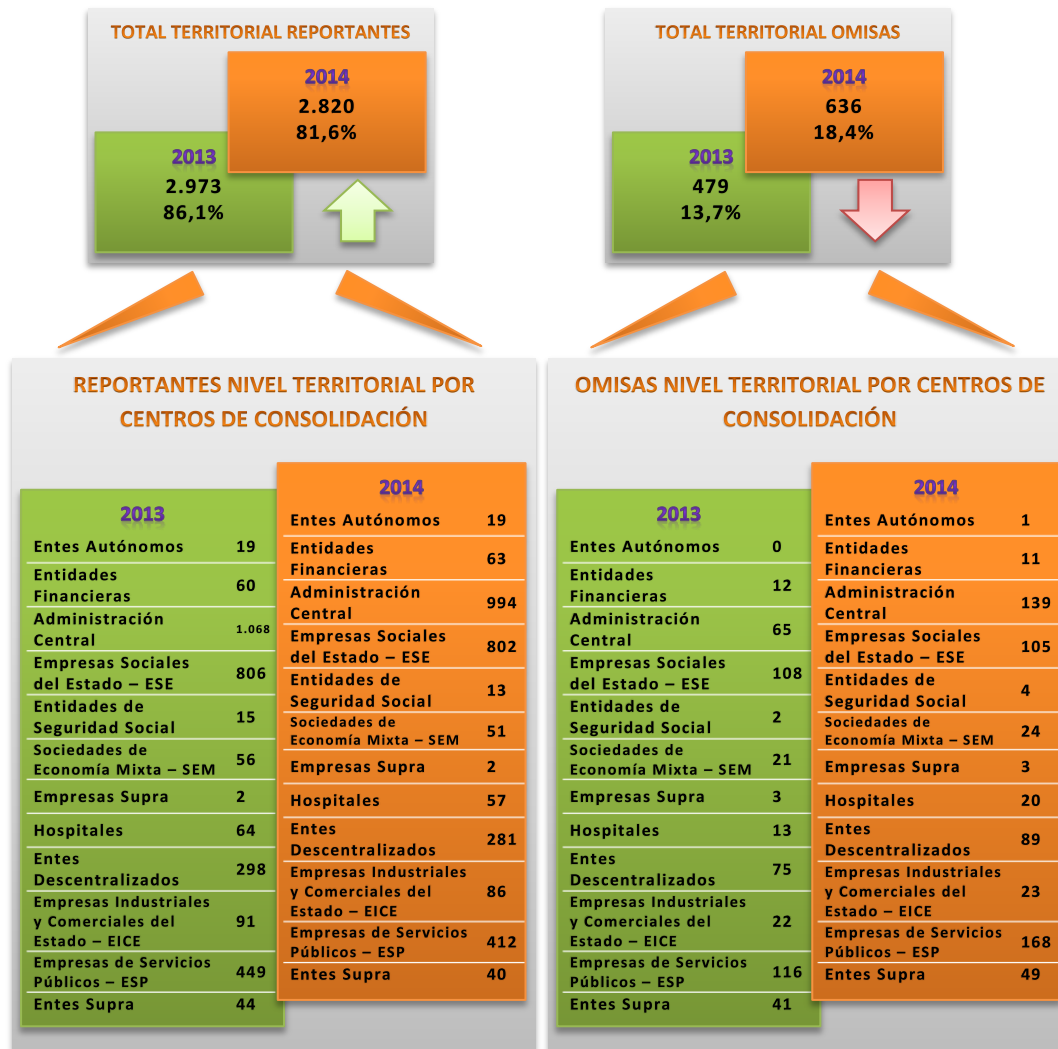
GRÁFICA 3-2
Comportamiento Entidades Reportantes y Omisas del Nivel Territorial 2008 – 2014



En la información del Nivel Territorial para el año 2014, el centro de consolidación con mayor cobertura corresponde a Entes Autónomos, con un cumplimiento del 95,0%, entre tanto el que más entidades agrupa es Administración Central con 1.133 entidades y cumplimiento del 87,7%, es decir 994 entidades reportantes; aunque, se debe señalar que dicho centro de consolidación sumó 1.068 entidades reportantes en el 2013, lo que equivale a un 94,3% de cumplimiento, por lo que se deduce una disminución en la cobertura de éste centro del 6,9%, que equivale a 74 entidades que no reportaron en 2014 (Ver Gráfica 3-3).

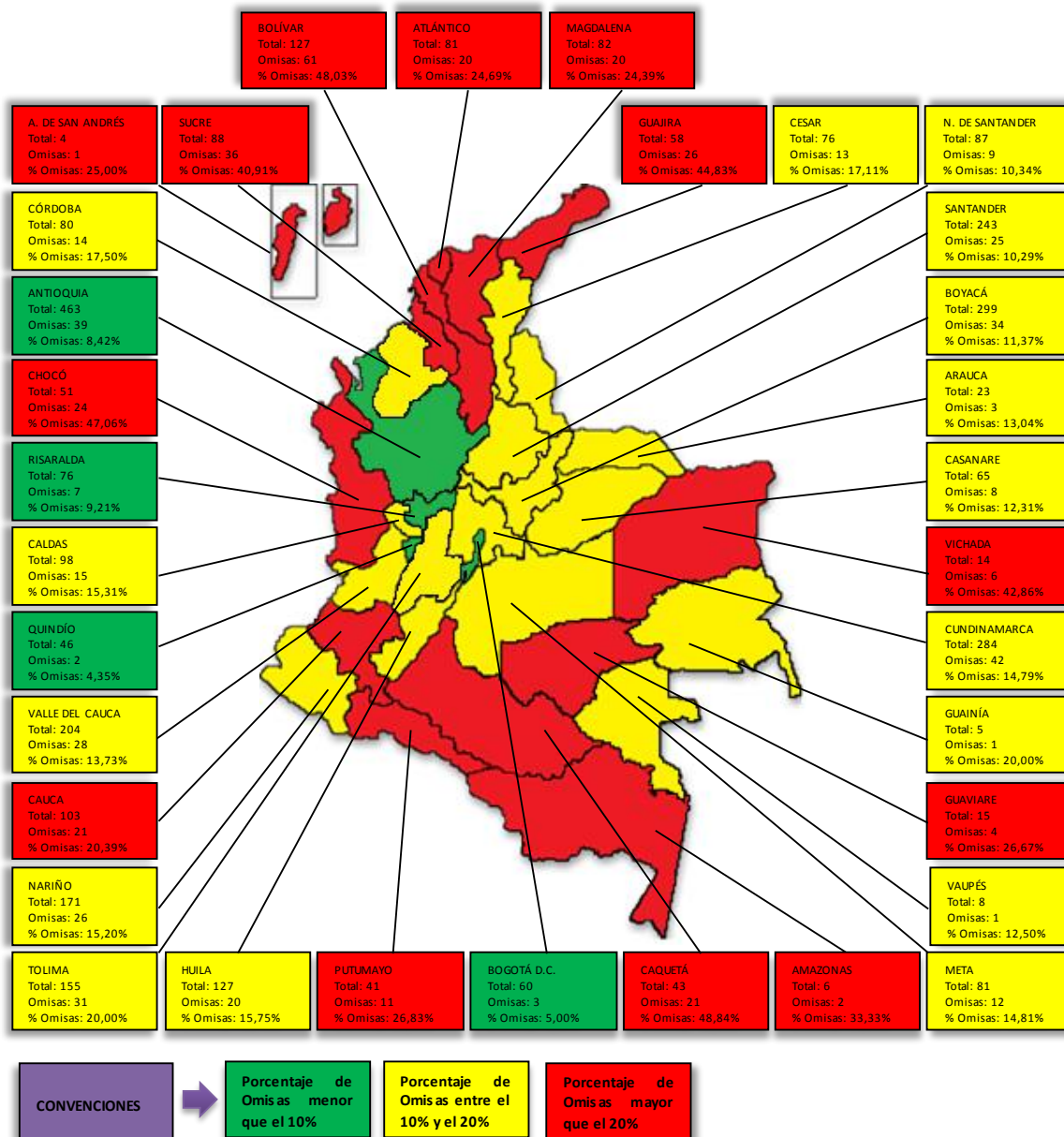
GRÁFICA 3-3

Cobertura Comparativa Nivel Territorial por Centros de Consolidación 2013 – 2014



La Gráfica 3-4 presenta las entidades omisas del Nivel Territorial por departamento para el año 2014, siendo los departamentos de Risaralda y Quindío y Bogotá D.C., los que obtuvieron un índice de entidades contables públicas omisas inferior al 10%. Se evidencia que los departamentos de la Región Caribe, salvo el Cesar, y los de la Región Amazónica con excepción de Vaupés y Guainía, superan el 20% de entidades omisas (Ver Gráfica3-4).

GRÁFICA 3-4
Entidades Omisas por Departamento del Nivel Territorial a diciembre 31 de 2013



El listado completo de entidades omisas del Nivel Territorial para el periodo 2014 se detalla en los anexos del presente capítulo.

3.2. Resultados

Para el año 2014 el 69,3% de las entidades del Nivel Territorial obtuvieron una calificación de “Adecuado”, mejorando en 0,9% con respecto al año anterior. Sin embargo, las entidades que se calificaron “Satisfactorio” pasaron de ser 1.008 en el 2013, a ser 841 en el año 2014, lo que muestra una disminución del 16,6% (Ver Gráfica 3-5 y Anexos Nivel Territorial).

GRÁFICA 3-5
Calificación promedio por criterio de CIC del Nivel Territorial 2013 – 2014

CALIFICACIÓN NIVEL TERRITORIAL					
	2014		2013		Dif.
	2014	%	2013	%	
Adecuado	1.954	69,3	1.936	65,1	18
Satisfactorio	841	29,8	1.008	33,9	-167
Deficiente	22	0,8	23	0,8	-1
Inadecuado	3	0,1	6	0,2	-3
Total	2.820	100	2.973	100	-153

En las tablas 3-1 y 3-2 se presentan las 25 entidades con mejores calificaciones y las 25 con más bajas calificaciones del Nivel Territorial. Se destaca, que Metropolitana de Telecomunicaciones S.A. E.S.P. y E.S.P. Empresa Municipal de Aguas y Aseo de la Merced S.A.S. pasaron de ser omisas en el 2013 a evaluarse con una calificación de 5,00 en 2014. Sin embargo, las entidades: Granada – Meta, E.S.E. Hospital Regional San Francisco de Asís – Quibdó, E.S.E. Hospital San Andrés – Tumaco y Marsella, que se encontraban calificadas en 2013 como “Adecuado”, para 2014 reportan una calificación de “Deficiente”.

TABLA 3-1

ENTIDADES DEL NIVEL TERRITORIAL CON LA MEJOR CALIFICACIÓN EN EL INFORME DE CONTROL INTERNO CONTABLE			
ENTIDAD		CALIFICACIÓN	
		2013	2014
1	Tuluá	4,97	5,00
2	Anapoima	4,84	5,00
3	Saladoblanco	5,00	5,00
4	Yacuanquer	4,70	5,00
5	Neira	4,16	5,00
6	La Merced	4,31	5,00
7	Fondo Municipal de Vivienda de Armenia	4,95	5,00
8	Instituto Municipal de Deporte y Recreación - Candelaria	5,00	5,00
9	Centro Tecnológico de Cúcuta	5,00	5,00
10	Junta Municipal de Deportes de Ricaurte - Cundeportes	5,00	5,00
11	Corporación para el Desarrollo y la Productividad de Bogotá Región	5,00	5,00
12	E.S.E. Hospital Local de Piedecuesta	4,86	5,00
13	E.S.E. Hospital La Merced	4,31	5,00
14	E.S.E. Nuestra Señora de las Mercedes de Saladoblanco	5,00	5,00
15	E.S.E. Joaquín Emiro Escobar - Herrán	4,57	5,00
16	C.P.G.A. Corpoagrocentro	4,94	5,00
17	Asociación de Municipios Sabana Centro	4,90	5,00
18	E.S.P. Empresa de Servicios Públicos de La Paz	5,00	5,00
19	E.S.P. Empresa de Servicios Públicos Domiciliarios - Sibaté	5,00	5,00
20	Empresas Públicas Municipales de Candelaria - En Liquidación	5,00	5,00
21	E.S.P. Empresas Públicas de La Ceja	4,72	5,00
22	Metropolitana de Telecomunicaciones S.A. E.S.P.		5,00
23	E.S.P. Empresa Municipal de Aguas y Aseo de la Merced S.A.S.		5,00
24	Terminal de Transportes de Ibagué S.A.	5,00	5,00
25	Central de Abastecimientos del Valle del Cauca S.A.	5,00	5,00

TABLA 3-2

ENTIDADES DEL NIVEL TERRITORIAL CON BAJA CALIFICACIÓN EN EL INFORME DE CONTROL INTERNO CONTABLE			
ENTIDAD		CALIFICACIÓN	
		2013	2014
1	E.S.E. Camu - Chima		1,00
2	Empresa Comercial y de Servicios Integrados de Funza - En Liquidación	1,00	1,00
3	E.S.P. Aguas de la Merced - En Liquidación		1,00
4	Granada - Meta	4,31	2,01
5	E.S.E. Hospital Regional San Francisco de Asís - Quibdó	4,18	2,02
6	E.S.E. Hospital San Andrés - Tumaco	4,30	2,09
7	E.S.E. Centro de Salud Palmar de Varela		2,16
8	Instituto Municipal de Deporte y Recreación de Mitú		2,23
9	E.S.E. Hospital Nazareth - Uribia	2,88	2,65
10	El Doncello	3,72	2,66
11	Medio Atrato	3,62	2,70
12	Departamento del Vaupés		2,86
13	E.S.E. Hospital José Rudecindo López Parodi - Barranco de Loba		2,86
14	Puerto Asís	3,08	2,87
15	E.S.P. Empresa Municipal de Acueducto, Alcantarillado y Aseo de San Juan de Betulia S.A.	2,87	2,87
16	Marsella	4,20	2,88
17	Cumaribo	3,71	2,88
18	E.S.E. Hospital La Anunciación - Mutatá	3,15	2,93
19	E.S.P. Aguas del Bagre S.A.	2,93	2,93
20	Instituto Distrital de las Artes	3,53	2,94
21	E.S.E. Hospital La Inmaculada - Guatapé	2,94	2,94
22	E.S.E. Hospital Simón Bolívar	3,80	2,96
23	Instituto de Deportes y Recreación de San Gil		3,00
24	E.S.E. Centro de Salud de Sampedo - Sucre	3,05	3,00
25	E.S.P. Empresas Públicas de Recetor S.A.S.	3,48	3,00

3.3. Etapas del proceso contable y otros elementos de control

Con base en la calificación asignada a cada una de las preguntas asociadas a las actividades que comprenden el proceso contable y otros elementos de control, informadas por las entidades del Nivel Territorial en el formulario "CGN2007_CONTROL_INTERNO_CONTABLE", con corte a 31 de diciembre de 2014, se presenta la siguiente información que corresponde al grado de cumplimiento y efectividad de cada acción de control.

Los resultados de la calificación para el año 2014, comparados con los reportados en el año 2013, indican que el Nivel Territorial ha mejorado en cada una de las etapas y sus

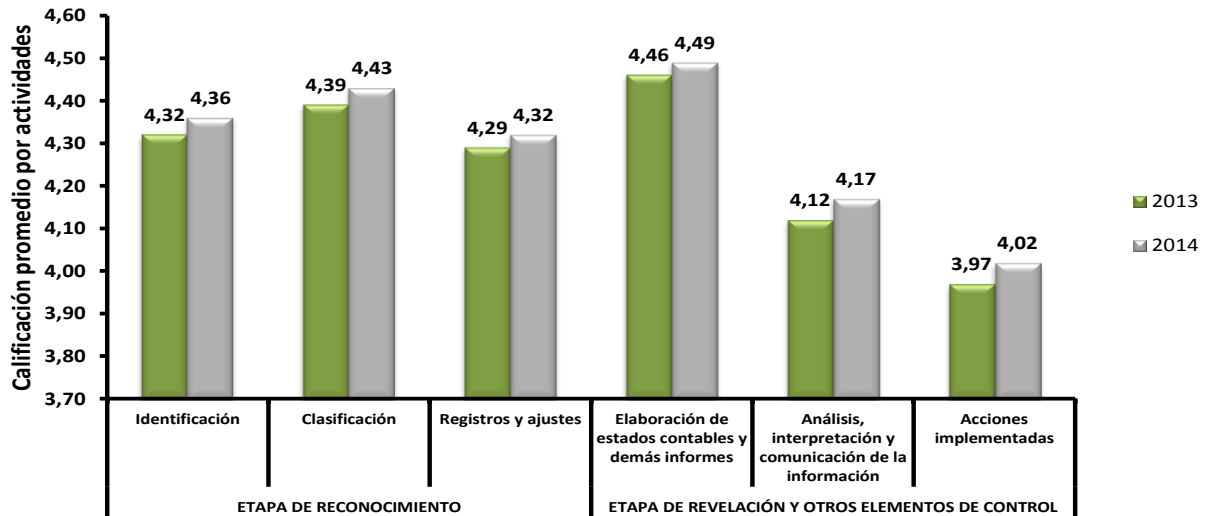
respectivas actividades durante el periodo ya mencionado. Lo más relevante de las calificaciones promedio por etapa y actividad para el Nivel Territorial durante el periodo 2013 – 2014 se presenta en la etapa Acciones Implementadas, que pasa de “Satisfactorio” a “Adecuado”, es decir, de una calificación de 3,97 a 4,02 (Ver Tabla 3-3).

TABLA 3-3
Etapas que Comprenden el Proceso Contable del Nivel Territorial 2013 – 2014

ETAPAS QUE COMPRENDEN EL PROCESO CONTABLE	NIVEL TERRITORIAL		ACTIVIDADES (Calificación promedio por nivel)		
	2013	2014	2013	2014	
RECONOCIMIENTO	4,33	4,37	IDENTIFICACIÓN	4,32	4,36
			CLASIFICACIÓN	4,39	4,43
			REGISTRO Y AJUSTES	4,29	4,32
REVELACIÓN	4,29	4,33	ELABORACIÓN DE ESTADOS CONTABLES Y DEMÁS INFORMES	4,46	4,49
			ANÁLISIS, INTERPRETACIÓN Y COMUNICACIÓN DE LA INFORMACIÓN	4,12	4,17
OTROS ELEMENTOS DE CONTROL	3,97	4,02	ACCIONES IMPLEMENTADAS	3,97	4,02

Como indica la Gráfica 3-6, las actividades que más aumentaron su calificación en el periodo 2013 – 2014 fueron: Análisis, interpretación y comunicación de la información de 4,12 a 4,17 y Acciones implementadas, que aumentó de 3,97 a 4,02. Finalmente, se observa en ésta misma gráfica que la actividad mejor calificada fue Elaboración de estados contables y demás informes, con una calificación de 4,49.

GRÁFICA 3-6
Calificación promedio de las Etapas que comprenden el Proceso Contable del Nivel Territorial por Actividad 2013 – 2014



En la Tabla 3-4 se presenta la calificación promedio del Nivel Territorial de cada una de las preguntas que conforman el formulario de evaluación, las cuales están organizadas por etapas y actividades, para el periodo 2013 – 2014 y sus respectivas variaciones:

TABLA 3-4
Calificación promedio del Cuestionario del Proceso Contable del Nivel Territorial
2013 – 2014

ETAPA DE RECONOCIMIENTO	CALIFICACIÓN PROMEDIO		
	TERRITORIAL		
	2013	2014	VAR.
ACTIVIDAD - IDENTIFICACIÓN	4,32	4,36	↑
1. ¿Se tienen debidamente identificados los productos del proceso contable que deben suministrarse a las demás áreas de la entidad y a los usuarios externos?	4,39	4,44	↑
2. ¿Se tienen debidamente identificados los productos de los demás procesos que se constituyen en insumos del proceso contable?	4,31	4,35	↑
3. ¿Se tienen identificados en la entidad los procesos que generan transacciones, hechos y operaciones y que por lo tanto se constituyen en proveedores de información del proceso contable?	4,34	4,37	↑
4. ¿Existe una política mediante la cual las transacciones, hechos y operaciones realizados en cualquier dependencia del ente público, son debidamente informados al área contable a través de los documentos fuente o soporte?	4,01	4,03	↑
5. ¿Se cumple la política mediante la cual las transacciones, hechos y operaciones realizados en cualquier dependencia del ente público, son debidamente informados al área contable a través de los documentos fuente o soporte?	3,98	3,99	↑
6. ¿Los hechos financieros, económicos, sociales y ambientales realizados por la entidad contable pública son de fácil y confiable medición monetaria?	4,35	4,39	↑
7. ¿Las cifras existentes en los estados, informes y reportes contables se encuentran soportadas con el documento idóneo correspondiente?	4,45	4,48	↑
8. ¿Son adecuadas y completas las descripciones que se hacen de las transacciones, hechos u operaciones en el documento fuente o soporte?	4,37	4,40	↑
9. ¿Las personas que ejecutan las actividades relacionadas con el proceso contable conocen suficientemente las normas que rigen la administración pública?	4,35	4,41	↑
10. ¿Las personas que ejecutan las actividades relacionadas con el proceso contable conocen suficientemente el Régimen de Contabilidad Pública aplicable para la entidad?	4,38	4,42	↑
11. ¿Los hechos financieros, económicos, sociales y ambientales que han sido objeto de identificación están soportados en documentos idóneos y de conformidad con la naturaleza de los mismos?	4,39	4,44	↑
12. ¿Los documentos fuente que respaldan los hechos financieros, económicos, sociales y ambientales contienen la información necesaria para realizar su adecuada identificación?	4,41	4,44	↑
13. ¿Los hechos financieros, económicos, sociales y ambientales que han sido objeto de identificación fueron interpretados de conformidad con lo establecido en el Régimen de Contabilidad Pública?	4,45	4,48	↑
ACTIVIDAD - CLASIFICACIÓN	4,39	4,43	↑
14. ¿Los hechos financieros, económicos, sociales y ambientales llevados a cabo en los procesos proveedores de la entidad han sido incluidos en el proceso contable?	4,37	4,41	↑

ETAPA DE RECONOCIMIENTO	CALIFICACIÓN PROMEDIO		
	TERRITORIAL		
	2013	2014	VAR.
ACTIVIDAD - CLASIFICACIÓN	4,39	4,43	↑
15. ¿Los hechos financieros, económicos, sociales y ambientales realizados por la entidad contable pública son de fácil y confiable clasificación en el catálogo general de cuentas?	4,49	4,53	↑
16. ¿Son adecuadas las cuentas utilizadas para la clasificación de las transacciones, hechos u operaciones realizadas por la entidad contable pública?	4,48	4,53	↑
17. ¿La clasificación de las transacciones, hechos y operaciones corresponde a una correcta interpretación tanto del marco conceptual como del manual de procedimientos del Régimen de Contabilidad Pública?	4,41	4,44	↑
18. ¿El catálogo general de cuentas utilizado para la clasificación de los hechos financieros, económicos, sociales y ambientales, corresponde a la última versión publicada en la página Web de la Contaduría General de la Nación?	4,66	4,70	↑
19. ¿Son adecuadas las cuentas y subcuentas utilizadas para la clasificación de las transacciones, hechos u operaciones realizadas?	4,52	4,56	↑
20. ¿Se elaboran y revisan oportunamente las conciliaciones bancarias para establecer los valores objeto de clasificación, registro y control del efectivo?	4,45	4,50	↑
21. ¿Se ejecutan periódicamente conciliaciones de saldos recíprocos con otras entidades públicas?	3,77	3,80	↑
ACTIVIDAD - REGISTRO Y AJUSTES	4,29	4,32	↑
22. ¿Se realizan periódicamente conciliaciones y cruces de saldos entre las áreas de presupuesto, contabilidad, tesorería, y demás áreas y/o procesos de la entidad?	4,23	4,26	↑
23. ¿Se realizan periódicamente tomas físicas de bienes, derechos y obligaciones y se confronta con los registros contables para hacer los ajustes pertinentes?	3,74	3,78	↑
24. ¿Las cuentas y subcuentas utilizadas revelan adecuadamente los hechos, transacciones u operaciones registradas?	4,40	4,44	↑
25. ¿Se hacen verificaciones periódicas para comprobar que los registros contables se han efectuado en forma adecuada y por los valores correctos?	4,33	4,36	↑
26. ¿Se efectúan los registros contables en forma cronológica y guardando el consecutivo de los hechos, transacciones u operaciones realizadas, cuando a este último haya lugar?	4,47	4,50	↑
27. ¿Se generan listados de consecutivos de documentos para hacer verificaciones de completitud de registros?	4,26	4,31	↑
28. ¿Se conoce y aplica los tratamientos contables diferenciales existentes entre entidades de gobierno general y empresas públicas?	4,29	4,34	↑
29. ¿El proceso contable opera en un ambiente de sistema de integrado de información y este funciona adecuadamente?	4,01	4,05	↑
30. ¿Son adecuadamente calculados los valores correspondientes a los procesos de depreciación, provisión, amortización, valorización, y agotamiento, según aplique?	4,01	4,05	↑
31. ¿Los registros contables que se realizan tienen los respectivos documentos soportes idóneos?	4,51	4,54	↑

ETAPA DE RECONOCIMIENTO	CALIFICACIÓN PROMEDIO		
	TERRITORIAL		
	2013	2014	VAR.
ACTIVIDAD - REGISTRO Y AJUSTES	4,29	4,32	↑
32. ¿Para el registro de las transacciones, hechos u operaciones se elaboran los respectivos comprobantes de contabilidad?	4,62	4,65	↑
33. ¿Los libros de contabilidad se encuentran debidamente soportados en comprobantes de contabilidad?	4,57	4,60	↑

ETAPA DE REVELACIÓN	CALIFICACIÓN PROMEDIO		
	TERRITORIAL		
	2013	2014	VAR.
ACTIVIDAD - ELABORACIÓN DE ESTADOS CONTABLES Y DEMÁS INFORMES	4,46	4,49	↑
34. ¿Se elaboran y diligencian los libros de contabilidad de conformidad con los parámetros establecidos en el Régimen de Contabilidad Pública?	4,58	4,59	↑
35. ¿Las cifras contenidas en los estados, informes y reportes contables coinciden con los saldos de los libros de contabilidad?	4,63	4,64	↑
36. ¿Se efectúa el mantenimiento, actualización y parametrización necesarios para un adecuado funcionamiento del aplicativo utilizado para procesar la información?	4,26	4,29	↑
37. ¿Se elaboran oportunamente los estados, informes y reportes contables al representante legal, a la Contaduría General de la Nación, a los organismos de inspección, vigilancia y control, y a los demás usuarios de la información?	4,52	4,56	↑
38. ¿Las notas explicativas a los estados contables cumplen con las formalidades establecidas en el Régimen de Contabilidad Pública?	4,45	4,47	↑
39. ¿El contenido de las notas a los estados contables revela en forma suficiente la información de tipo cualitativo y cuantitativo físico que corresponde?	4,36	4,38	↑
40. ¿Se verifica la consistencia entre las notas a los estados contables y los saldos revelados en los estados contables?	4,45	4,47	↑
ACTIVIDAD - ANÁLISIS, INTERPRETACIÓN Y COMUNICACIÓN DE LA INFORMACIÓN	4,12	4,17	↑
41. ¿Se presentan oportunamente los estados, informes y reportes contables al representante legal, a la Contaduría General de la Nación, y a los organismos de inspección, vigilancia y control?	4,52	4,56	↑
42. ¿Se publica mensualmente en lugar visible y de fácil acceso a la comunidad el balance general y el estado de actividad financiera, económica, social y ambiental?	3,63	3,69	↑
43. ¿Se utiliza un sistema de indicadores para analizar e interpretar la realidad financiera, económica, social y ambiental de la entidad?	3,89	3,93	↑
44. ¿La información contable se acompaña de los respectivos análisis e interpretaciones que facilitan su adecuada comprensión por parte de los usuarios?	4,02	4,08	↑
45. ¿La información contable es utilizada para cumplir propósitos de gestión?	4,19	4,23	↑
46. ¿Se asegura la entidad de presentar cifras homogéneas a los distintos usuarios de la información?	4,48	4,51	↑

OTROS ELEMENTOS DE CONTROL	CALIFICACIÓN PROMEDIO		
	TERRITORIAL		
	2013	2014	VAR.
ACCIONES IMPLEMENTADAS	3,97	4,02	↑
47. ¿Se identifican, analizan y se le da tratamiento adecuado a los riesgos de índole contable de la entidad en forma permanente?	3,83	3,86	↑
48. ¿Existe y funciona una instancia asesora que permita gestionar los riesgos de índole contable?	3,79	3,85	↑
49. ¿Se realizan autoevaluaciones periódicas para determinar la efectividad de los controles implementados en cada una de las actividades del proceso contable?	3,73	3,77	↑
50. ¿Se han establecido claramente niveles de autoridad y responsabilidad para la ejecución de las diferentes actividades del proceso contable?	4,28	4,33	↑
51. ¿Las políticas contables, procedimientos y demás prácticas que se aplican internamente se encuentran debidamente documentadas?	3,94	3,97	↑
52. ¿Los manuales de políticas, procedimientos y demás prácticas contables se encuentran debidamente actualizados, y sirven de guía u orientación efectiva del proceso contable?	3,79	3,83	↑
53. ¿Se evidencia por medio de flujogramas, u otra técnica o mecanismo, la forma como circula la información a través de la entidad y su respectivo efecto en el proceso contable de la entidad?	3,61	3,65	↑
54. ¿Se ha implementado y ejecuta una política de depuración contable permanente y de sostenibilidad de la calidad de la información?	3,91	3,96	↑
55. ¿Los bienes, derechos y obligaciones se encuentran debidamente individualizados en la contabilidad, bien sea por el área contable o en bases de datos administradas por otras dependencias?	4,05	4,11	↑
56. ¿Los costos históricos registrados en la contabilidad son actualizados permanentemente de conformidad con lo dispuesto en el Régimen de Contabilidad Pública?	3,81	3,87	↑
57. ¿Se cuenta con un área contable debidamente estructurada de conformidad con la complejidad, desarrollo tecnológico y estructura organizacional de la entidad?	3,99	4,06	↑
58. ¿Los funcionarios involucrados en el proceso contable cumplen con los requerimientos técnicos señalados por la entidad de acuerdo con la responsabilidad que demanda el ejercicio de la profesión contable en el sector público?	4,45	4,49	↑
59. ¿Se ha implementado una política o mecanismo de actualización permanente para los funcionarios involucrados en el proceso contable y se lleva a cabo en forma satisfactoria?	3,85	3,86	↑
60. ¿Se producen en la entidad informes de empalme cuando se presentan cambios de representante legal, o cambios de contador?	4,22	4,28	↑
61. ¿Existe una política para llevar a cabo en forma adecuada el cierre integral de la información producida en todas las áreas o dependencias que generan hechos financieros, económicos, sociales y ambientales?	4,05	4,08	↑
62. ¿Los soportes documentales de los registros contables se encuentran debidamente organizados y archivados de conformidad con las normas que regulan la materia?	4,26	4,29	↑

3.4. Anexos Nivel Territorial

Entidades Omisas

AMAZONAS	
OTRAS ENTIDADES	
1	Instituto Departamental del Deporte y Recreación - Amazonas
2	Empresa de Obras Sanitarias de Leticia - En Liquidación

ANTIOQUIA	
ADMINISTRACIÓN CENTRAL	
1	Abriaquí
OTRAS ENTIDADES	
1	E.S.E. Hospital Local Santa Cruz - Abriaquí - En Liquidación
2	Frigorífico Urabá Darién Caribe
3	E.S.E. Hospital la Cruz - Puerto Berrio - En Liquidación
4	E.S.E. Hospital La Paz - Puerto Triunfo - En Liquidación
5	E.S.E. Hospital San Vicente de Paul - San Carlos
6	E.S.E. Hospital San Juan de Dios - Segovia
7	E.S.E. Hospital San Camilo de Celis - Vegachí
8	Instituto de Deportes y Recreación Barbosa
9	E.S.P. Empresa de Energía Eléctrica de Servicios Públicos - Murindo
10	Empresa Agroindustrial del Oriente Embalses S.A.
11	E.S.P. de Vigía del Fuerte
12	E.S.P. Empresas Públicas de Andes - En Liquidación
13	E.S.P. Nuestro Aseo
14	Empresas Públicas de Cauca - En Liquidación
15	Empresas Públicas El Bagre (EE.PP.B.E.S.P) - En Liquidación
16	Empresa San Luisana de Servicios Públicos S.A. - En Liquidación.
17	Comercializadora Líder del Oriente Colider - En Liquidación
18	E.S.P. Empresas Públicas Municipales - Sopetran
19	Escombros Sólidos Adecuados Ltda. - En Liquidación
20	Fondo de Fomento a la Minería y Al Medio Ambiente - Segovia
21	Fondo de Vivienda de Interés Social y Reforma Urbana de Segovia - En Liquidación
22	Fondo de Vivienda de Interés Social Cisneros - En Liquidación
23	Instituto para el Deporte, la Educación Física y la Recreación de El Peñol
24	Banco de los Pobres de Yondó - En Liquidación
25	Promotora del Complejo Agroindustrial del Valle del Aburra Ltda. En Liquidación
26	E.S.P. Empresas Públicas de Santa Fe de Antioquia S.A.
27	Junta Municipal de Deportes de Frontino

ANTIOQUIA	
OTRAS ENTIDADES	
28	Instituto Municipal de Deportes de Carepa
29	Unidad Especial de Servicios Públicos Domiciliarios - Necodí
30	Parque Tecnológico de Antioquia S.A. - En Liquidación
31	E.S.P. Aguas del Bajo Cauca S.A.
32	E.S.P. Generadora Santa Rita
33	Instituto Banco del Trabajo Profesor Julio Vergara
34	Instituto Municipal de Deportes y Recreación de Apartadó
35	Instituto de Deportes, Recreación y Aprovechamiento del Tiempo Libre - Dabeiba
36	Instituto Municipal para el Deporte y la Recreación de Amalfi
37	E.S.P. Empresa de Servicios Públicos de Caramanta S.A.
38	E.S.P. Empresas Públicas de Ituango S.A.

ARAUCA	
OTRAS ENTIDADES	
1	Fondo Ganadero del Arauca - En Liquidación
2	Instituto de Movilidad y Transporte de Tame Arauca
3	E.S.P. Empresa de Servicios Públicos de Cravo Norte Jagüey S.A.

ARCHIPIÉLAGO DE SAN ANDRÉS, PROVIDENCIA Y SANTA CATALINA	
OTRAS ENTIDADES	
1	Fondo Mixto para la Promoción de la Cultura y el Arte - San Andrés

ATLÁNTICO	
ADMINISTRACIÓN CENTRAL	
1	Palmar de Varela
2	Luruaco
3	Tubará
4	Manatí
5	Piojó
6	Polonuevo
7	Ponedera
8	Santa Lucía
OTRAS ENTIDADES	
1	Instituto de Transito del Atlántico
2	Instituto Municipal de Deportes de Malambo
3	E.S.E. Centro de Salud de Tubará- Tubará
4	E.S.E. Centro de Salud de Usiacuri
5	Instituto de Cultura de Malambo
6	E.S.P. Asociación de Municipios de Sabanagrande y Santo Tomas
7	Empresa de Acueducto - Suan
8	Empresa de Servicios Públicos de Acueducto, Alcantarillado y Aseo

ATLÁNTICO	
OTRAS ENTIDADES	
9	Instituto Municipal del Deporte y Recreación - Soledad
10	Instituto Municipal de Tránsito y Transporte de Soledad
11	Empresa Departamental de Juegos de Suerte y Azar
12	Instituto Municipal para la Recreación y el Deporte Palmar de Varela

BOLÍVAR	
ADMINISTRACIÓN CENTRAL	
1	Córdoba - Bolívar
2	San Cristóbal
3	Clemencia
4	Magangué
5	Turbaco
6	María la Baja
7	El Carmen de Bolívar
8	San Estanislao
9	Pinillos
10	San Fernando
11	San Jacinto del Cauca
12	Cantagallo
13	Arroyohondo
14	San Martín de Loba
15	El Peñon - Bolívar
16	Santa Catalina - Bolívar
17	Barranco de Loba
18	Regidor
19	Norosí
OTRAS ENTIDADES	
1	E.S.E. Hospital Regional de Bolívar
2	Fondo de Transportes y Tránsito de Bolívar - En Liquidación
3	Fondo Mixto para la Promoción de la Cultura y las Artes.
4	Caja de Previsión Social de la Universidad de Cartagena
5	E.S.E. Centro de Salud Con Cama - Arroyohondo
6	E.S.E. Hospital Local Calamar- Calamar
7	E.S.E. Centro de Salud Con Camas - Córdoba
8	E.S.E. Hospital Local San Sebastian - Morales
9	E.S.E. Hospital Local Ana María Rodríguez - San Estanislao de Kotska
10	E.S.E. Hospital Local San Fernando
11	E.S.E. Hospital Local de San Jacinto - Bolívar
12	E.S.E. Hospital Local de San Juan Nepomuceno
13	E.S.E. Centro de Salud Con Cama Vitalio Sara Castillo - Soplaviento
14	E.S.E. Hospital Local - Turbaco
15	E.S.E. Hospital Local Turbana
16	E.S.E. Hospital Local San Sebastián del Municipio de Zambrano

BOLÍVAR	
OTRAS ENTIDADES	
17	Instituto de Deporte y Recreación - San Juan Nepomuceno
18	Casa de la Cultura de San Juan Nepomuceno
19	Fondo Mixto de Promoción de la Cultura y las Artes de Cartagena
20	Empresa Municipal de Servicios Públicos - San Juan Nepomuceno
21	Empresa de Servicios Públicos de Magangue
22	Empresa de Servicios Públicos de Mompos - En Liquidación
23	E.S.P. Empresa Intermunicipal de Servicios Públicos Domiciliarios de Acueducto y Alcantarillado S.A.
24	E.S.P. Distritales de Cartagena - En Liquidación
25	Lotería la Cartagenera
26	Acueducto Regional de Arjona Turbaco y Turbana - En Liquidación
27	E.S.E. Hospital Local María la Baja
28	E.S.E. Hospital Local San Juan de Puerto Rico - Tiquisio
29	E.S.E. Centro de Salud Con Camas de la Cabecera Municipal del Peñón
30	E.S.E. Hospital San Nicolás de Tolentino
31	E.S.E. Centro de Salud Con Cama Manuel H. Zabaleta G.
32	E.S.E. Hospital de Hatillo de Loba - Bolívar
33	E.S.E. Hospital Local Santa Rosa de Lima
34	E.S.P. Servicios Públicos Domiciliarios - Morales Bolívar
35	E.S.E. Hospital Local Santa Catalina de Alejandría
36	E.S.P. Aguas de Bolívar S.A.
37	Lotería de Bolívar La Millonaria del Caribe
38	E.S.P. Aguas Canal del Dique S.A.
39	Administración Pública Cooperativa Aguas de Córdoba
40	Empresa de Servicios Públicos de Río Viejo S.A.S
41	E.S.P. Empresa Municipal de Acueducto Alcantarillado y Aseo
42	E.S.E. Centro de Salud Con Camas de Montecristo

BOYACÁ	
ADMINISTRACIÓN CENTRAL	
1	La Uvita
2	Briceño - Boyacá
3	Páez - Boyacá
4	Tópaga
5	Guayatá
6	El Espino
7	Iza
8	Firavitoba
9	Chiscas
10	Quípama
11	Santana
12	Belén - Boyacá
13	Zetaquirá

BOYACÁ	
OTRAS ENTIDADES	
1	E.S.E. Centro de Salud - Cerinza
2	E.S.E. Centro de Salud Chitaraque
3	Instituto Municipal de Deportes y Recreación - Puerto Boyacá
4	E.S.E. Centro de Salud San Sebastián
5	U.A.E. Centro de Salud de Togüí
6	E.S.E. Centro de Salud Santa Sofía
7	Sorteo Extraordinario de Villa de Leiva
8	Empresa Municipal de Servicios Públicos de Villa de Leyva
9	E.S.E. Centro de Salud Firavitoba
10	E.S.E. Nuestra Señora de las Victorias
11	E.S.E. Salud Nobsa - Boyacá
12	E.S.E. Centro de Salud de Paya
13	E.S.P. Servicios Públicos de Santana - Boyacá
14	E.S.P. Empresa de Acueducto, Alcantarillado y Aseo de Tenza S.A.
15	E.S.P. Servicios Públicos de Macanal S.A.
16	E.S.P. Empresa de Servicios Públicos de Almeida S.A.
17	E.S.P. Empresa de Servicios Públicos de Topaga S.A.
18	E.S.P. Empresa de Servicios Públicos de la Provincia de Lengupa S.A.
19	E.S.P. Empresa de Servicios de Nobsa S.A.
20	E.S.P. Aguas de Chitara que S.A.
21	U.A.E. Centro de Salud Santa Rita de Casia

CALDAS	
ADMINISTRACIÓN CENTRAL	
1	Marquetalia
2	Marulanda
3	Filadelfia
OTRAS ENTIDADES	
1	E.S.P. Empresa de Obras Sanitarias de Caldas Ltda.
2	E.S.E. Hospital San José - Aguadas
3	E.S.E. Hospital Felipe Suárez de Salamina
4	Empresa de Renovación Urbana de Manizales
5	E.S.P. Empresa de Servicios Públicos Domiciliarios de la Dorada
6	E.S.E. Salud Dorada
7	Empresa de Transporte Integrado de Manizales S.A.- En Liquidación
8	E.S.E. Hospital Departamental San José - Marulanda
9	E.S.P. Empresa de Servicios Públicos de Marquetalia S.A.
10	I.P.S. Corporación Universitaria de Caldas
11	E.S.E. Hospital Departamental San Antonio de Marmato Caldas
12	Zona Franca Andina S.A.S.

CAQUETÁ	
ADMINISTRACIÓN CENTRAL	
1	Curillo
2	La Montañita
3	San José de la Fragua
4	Albania - Caquetá
5	El Paujil
6	Solano
7	Puerto Rico - Caquetá
8	Belén de los Andaquíes
OTRAS ENTIDADES	
1	Instituto Departamental de Salud del Caquetá - En Liquidación
2	Fondo Mixto de Promoción de Cultura del Caquetá
3	Lotería del Caquetá - En Liquidación
4	Instituto Municipal de Deportes - El Doncello
5	Casa de la Cultura Jesús Angel González Arias Jaga
6	E.S.P. Empresa de Servicios de Curillo S.A.
7	U.A.E para la Promoción del Empleo y la Productividad
8	E.S.P. Empresa de Servicios Públicos de Valparaíso S.A.
9	E.S.P. Domiciliarios de Albania S.A.
10	E.S.P. Servicios Públicos de San José de la Fragua S.A.
11	E.S.P. Agua Rica AAA S.A.
12	E.S.P. Aguas Andaki S.A.
13	Empresa Prestadora de Servicios Públicos Domiciliarios de Acueducto, Alcantarillado y Aseo del Municipio de Valparaiso

CASANARE	
ADMINISTRACIÓN CENTRAL	
1	Támara
OTRAS ENTIDADES	
1	Fondo Mixto para la Promoción de la Cultura y las Artes del Casanare
2	Centro Regional de Educación De Orocué
3	Fundación Universitaria Internacional del Tropicó Americano
4	Empresa Municipal de Servicios Públicos Domiciliarios - Sabanalarga - En Liquidación.
5	Instituto de las Artes y la Cultura - Orocué
6	Instituto para el Deporte y la Recreación de Orocué
7	E.S.P. Empresa de Acueducto, Alcantarillado y Aseo de San Luis de Palenque S.A.

CAUCA	
ADMINISTRACIÓN CENTRAL	
1	Departamento del Cauca
2	Timbiquí
3	Buenos Aires
4	Corinto
5	Guapi

CAUCA	
ADMINISTRACIÓN CENTRAL	
6	Caldono
7	Jambaló
8	Suárez - Cauca
9	Puracé (Coconuco)
10	Florencia - Cauca
OTRAS ENTIDADES	
1	E.S.P. Empresa de Acueducto, Alcantarillado y Aseo del Bordo Patía
2	E.S.P. Empresa de Servicios Públicos - En Liquidación
3	Empresa Municipal Galería El Bordo - En Liquidación
4	E.S.P. Empresa de Telecomunicaciones de Popayán S.A.
5	Fondo de Vivienda de Popayán
6	Empresas Municipales de Puerto Tejada Cauca - En Liquidación
7	Instituto Silvano para la Recreación y el Deporte
8	Fondo Municipal de Vivienda de Interés Social y Reforma Urbana de Puerto Tejada
9	Instituto Municipal del Deporte y la Recreación - Puerto Tejada
10	Instituto Municipal de Cultura y Turismo de Puerto Tejada
11	E.S.P. Empresa de Aseo de Puerto Tejada S.A.

CESAR	
ADMINISTRACIÓN CENTRAL	
1	Agustín Codazzi
2	Curumaní
3	Pueblo Bello
OTRAS ENTIDADES	
1	E.S.E. Hospital Olaya Herrera - Gamarra
2	Empresa Administradora de Juegos de Suerte y Azar del Cesar - En Liquidación
3	I.P.S. Dusakawui
4	Ente Amigos del Deporte
5	E.S.E. Hospital Local La Jagua de Ibirico
6	Fondo Rotatorio de Valorización Municipal - Aguachica
7	E.S.E. Hospital Local del Río de Oro
8	E.S.E. Hospital Heli Moreno Blanco - Pailitas
9	E.S.E. Hospital San José - Becerril
10	E.S.P. Empresa de Acueducto, Alcantarillado y Aseo de San Alberto S.A.

CHOCÓ	
ADMINISTRACIÓN CENTRAL	
1	Departamento del Chocó
2	Río Quito
3	Condoto
4	Unión Panamericana
5	Lloró
6	Medio Baudó

CHOCÓ	
ADMINISTRACIÓN CENTRAL	
7	El Cantón de San Pablo (Managrú)
8	Certeguí
9	Istmina
10	Juradó
11	Bahía Solano - Ciudad Mutis
OTRAS ENTIDADES	
1	Fondo Mixto para la Promoción de la Cultura y las Artes - Chocó
2	Hospital Lascario Barbosa Avendaño - Acandí
3	I.P.S. Servicios Médicos Asistenciales del Chocó
4	Lotería del Chocó - En Liquidación
5	Empresa de Servicios Públicos de Condoto
6	E.S.E. Hospital Eduardo Santos - Istmina
7	E.S.P. Empresas Públicas de Quibdo - En Liquidación
8	E.S.P. Empresa de Energía de Bahía Solano S.A.
9	E.S.P. Empresa de Servicios Públicos de Acandí S.A.
10	Fondo de Vivienda de Interés Social y Reforma Urbana del Municipio el Carmen de Atrato
11	Instituto Municipal del Deporte - Unguía
12	E.S.E. Salud Chocó - En Liquidación
13	E.S.P. Empresa de Servicios Públicos Domiciliarios de Lloro S.A.

CÓRDOBA	
ADMINISTRACIÓN CENTRAL	
1	Ayapel
OTRAS ENTIDADES	
1	E.S.E. San Jorge - Ayapel
2	E.S.E. Camu Puerto Escondido
3	E.S.E. Camu San Pelayo
4	Empresas Públicas Municipales de Ayapel
5	E.S.P. Municipales Cienaga de Oro - En Liquidación
6	Empresas Públicas de Montelibano - En Liquidación
7	E.S.P. Empresa de Servicios de Acueducto, Alcantarillado y Aseo de Cereté - En Liquidación
8	E.S.P. Empresa de Acueducto y Alcantarillado de Lorica S.A.
9	Empresas Varias Municipales de Sahagún - En Liquidación
10	E.S.P. Empresa de Servicios Públicos de San Antero
11	Instituto Municipal de Transporte y Tránsito de Cereté
12	E.S.P. Jaguazul S.A. - Montelibano
13	E.S.P. Empresa de Servicios Públicos de Buenavista - Córdoba

CUNDINAMARCA	
ADMINISTRACIÓN CENTRAL	
1	Paimé
2	Topaipí

CUNDINAMARCA	
ADMINISTRACIÓN CENTRAL	
3	Guatavita
4	Medina
5	Ubaté
6	Carmen de Carupa
7	Vianí
8	Villagómez
9	Supatá
10	Quebradanegra
11	Zipacón
12	Gama
OTRAS ENTIDADES	
1	E.S.E. Empresa Social del Estado Hospital San Antonio - Anolaima
2	Fondo Mixto para la Promoción de la Cultura y las Artes de Cundinamarca - En Liquidación
3	Instituto Municipal del Deporte y la Recreación - Chocontá
4	Instituto Municipal para la Recreación y el Deporte - Nemocón
5	Junta Municipal de Deportes - San Francisco
6	E.S.E. Policlínico de Junín
7	E.S.P. Empresa de Servicios Públicos de Agua de Dios - En Liquidación
8	E.S.P. Empresa de Acueducto, Alcantarillado y Aseo - La Vega
9	E.S.P. Empresa de Servicios Públicos Puerto Salgar
10	E.S.P. Hydros Chía S. en C.A.
11	E.S.P. Hydros Mosquera S. en C.A.
12	Instituto Municipal de Vivienda Urbana y Rural - La Calera
13	Jundeportes Fόμεque
14	E.S.P. Empresa de Acueducto, Alcantarillado y Aseo -Funza
15	Empresa Municipal Prodesarrollo - En Liquidación
16	Hospital Local Habacuc Calderón - Carmen de Carupa
17	Embarcadero Turístico de Girardot Ltda.
18	E.S.E. Hospital San José de la Palma
19	Instituto Municipal de Cultura y Turismo de Cajicá
20	E.S.E. Cayetano Maria de Rojas
21	E.S.E. Centro de Salud Timoteo Riveros Cubillos
22	E.S.E. Hospital Mercedes Tellez de Padilla - Vianí
23	E.S.E. Hospital San José - Guachetá
24	E.S.P. Empresa de Servicios Públicos Domiciliarios Cáqueza S.A.
25	E.S.P. Empresa de Servicios Públicos de Guatavita S.A.
26	E.S.P. Servipuli S.A.
27	E.S.P. Empresa de Acueducto, Alcantarillado y Aseo de Guasca S.A.
28	E.S.P. Empresa de Servicios Públicos de Alcantarillado y Acueducto del Municipio de Ricaurte S.A.S
29	Empresa Promotora de Proyectos Agroindustriales S.A. - En Liquidación
30	Empresa Férrea Regional S.A.S

DISTRITO CAPITAL	
OTRAS ENTIDADES	
1	Fondo Financiero Distrital de Salud
2	E.S.P. Gestaguas S.A.
3	E.P.S.S Capital Salud S.A.S.

GUAINÍA	
OTRAS ENTIDADES	
1	Fondo Mixto para la Promoción de la Cultura y las Artes del Guainía

GUAJIRA	
ADMINISTRACIÓN CENTRAL	
1	La Jagua del Pilar
2	Albania - Guajira
3	San Juan del Cesar
4	Distracción
OTRAS ENTIDADES	
1	I.P.S. Indígena Outajiapala
2	E.S.E. Hospital San José de Maicao del Nivel II
3	E.S.E. Hospital Local Santa Rita de Cassia
4	Empresa de Acueducto, Alcantarillado y Aseo de Fonseca
5	I.P.S. Asociación de Autoridades Tradicionales Wayuu Sumuywajat
6	I.P.S. Casa Indígena Maicao Marcelo Ramírez
7	Central Terminal de Transportes de Maicao S.A.
8	E.S.P. Empresa de Servicios Públicos de San Juan del Cesar - En Liquidación.
9	E.S.P. de la Jagua del Pilar S.A.
10	I.P.S. Indígena Wayuu Anashii
11	I.P.S.I. Supula Wayuu
12	I.P.S.I. Anashiwaya
13	Instituto Municipal de Transportes y Tránsito de Maicao
14	I.P.S.I. Centro Integral de Salud
15	Instituto de Tránsito y Transporte Municipal de Riohacha
16	I.P.S.I. Karaquita
17	I.P.S.I. Ayuuleepala Wayuu
18	Instituto de Tránsito y Transporte de Albania - Guajira
19	Fondo para el Desarrollo Empresarial de Albania
20	I.P.S.I. Anashanta Supushuaya
21	E.S.P. Empresa de Acueducto, Alcantarillado y Aseo de Dibulla S.A.
22	E.S.P. Empresa de Acueducto, Alcantarillado y Aseo de Manaure

GUAVIARE	
OTRAS ENTIDADES	
1	Fondo Mixto para la Promoción de la Cultura y las Artes - Guaviare
2	Instituto de Tránsito y Transporte del Guaviare - En Liquidación
3	Empresa de Vivienda del Guaviare - En Liquidación

GUAVIARE	
OTRAS ENTIDADES	
4	E.S.P. Aguas del Guaviare S.A. - En Liquidación

HUILA	
ADMINISTRACIÓN CENTRAL	
1	Oporapa
2	Timaná
OTRAS ENTIDADES	
1	E.S.E. Hospital María Auxiliadora - Iquira
2	Fondo Mixto de Promoción de la Cultura y las Artes del Huila
3	Terminal de Transportes de Neiva S.A.
4	E.S.E. San Roque del Municipio de Altamira
5	E.S.E. Hospital Municipal San Francisco de Asís - Elías
6	E.S.E. Hospital Local Municipal de Hobo - Huila
7	E.S.E. Ana Silvia Maldonado Jiménez
8	E.S.P. Empresa de Servicios Públicos Algeciras
9	E.S.P. Empresa de Servicios Públicos Campoalegre - En Liquidación
10	E.S.P. Emuserp Hobo - En Liquidación
11	E.S.P. Biorgánicos del Páez S.A.
12	Parador de Transportes de la Plata S.A.
13	E.S.P. Empresas Públicas de Rivera S.A.
14	Empresa Forestal del Huila S.A.
15	Spa Rivera Termales S.A.
16	E.S.P. Empresas Públicas de Tesalia S.A.
17	E.S.P. Empresas Públicas de Timana S.A.
18	Instituto Municipal de Tránsito y Transporte de Campoalegre - Huila

MAGDALENA	
ADMINISTRACIÓN CENTRAL	
1	Guamal - Magdalena
2	El Banco
3	Plato
4	Nueva Granada
5	El Retén
6	Puebloviejo
OTRAS ENTIDADES	
1	E.S.E. Hospital San Rafael - Fundación
2	E.S.E. Hospital Fray Luis de León - Plato
3	Fondo Mixto para la Promoción de la Cultura y las Artes del Magdalena
4	E.S.E. Centro de Salud Paz del Río - Fundación
5	E.S.E. Hospital Local Pijiño del Carmen
6	E.S.E. Hospital Local de San Zenón
7	Fondo Mixto para la Promoción de la Cultura y las Artes de Santa Marta
8	Empresa de Servicios Públicos de El Banco

MAGDALENA	
OTRAS ENTIDADES	
9	Empresa de Servicios Públicos de Pivijay
10	Asilo Sagrado Corazón de Jesús
11	E.S.E. Hospital Local Nueva Granada
12	I.P.S. Indígena Gonawindua Ette Ennaka
13	E.S.P. Cooperativa de Servicios Públicos de Chivolo Ltda.
14	Fondo Cuenta Especial de Entidades Descentralizadas - En Liquidación del Distrito de Santa Marta

META	
ADMINISTRACIÓN CENTRAL	
1	Mapiripán
OTRAS ENTIDADES	
1	E.S.E. Hospital San Martín
2	Empresa de Desarrollo Urbano de Villavicencio - En Liquidación
3	Empresa de Vivienda Municipal de Acacias
4	E.S.P. Empresa de Servicios Públicos de Puerto Rico Meta
5	Instituto de Cultura y Turismo de Acacias
6	U.A.E Agencia para la Infraestructura del Meta
7	Instituto Municipal de Deporte, Recreación, Cultura y Turismo de Puerto Lopez
8	E.S.P. Empresa Colombiana de Procesos Tecnológicos, Tecnología y Comunicaciones S.A.
9	E.S.P. Empresa de Servicios Públicos de Restrepo Agua Viva S.A.
10	Instituto de Cultura y Turismo, Deporte, Recreación y Aprovechamiento del Tiempo Libre
11	E.S.P. Empresa de Servicios Públicos de Lejanías - Meta

NARIÑO	
ADMINISTRACIÓN CENTRAL	
1	Leiva
2	Linares
3	Cuaspué (Carlosama)
4	Magüí (Payán)
5	Tumaco
6	Ancuya
7	Chachagüí
8	Policarpa
9	Arboleda - Berruecos
10	Barbacoas
11	San Pedro de Cartago
OTRAS ENTIDADES	
1	E.S.E. Hospital Clarita Santos - Sandoná
2	E.S.E. Centro de Salud San Bartolomé de Córdoba - Nariño
3	Fondo Rotatorio de Valorización Municipal Ipiales
4	Empresa Municipal de Telecomunicaciones Teleobando (Ipiales) - En Liquidación

NARIÑO	
OTRAS ENTIDADES	
5	E.S.P. Servicio Público de Alumbrado de Pasto Sepal S.A.
6	Turnariño Ltda.
7	Sociedad Terminal de Transporte Terrestre de Ipiales S.A.
8	E.S.E. Centro de Salud San Francisco
9	E.S.E. Centro de Salud Saul Quiñones
10	E.S.P. Cooperativa de Acueducto, Alcantarillado y Aseo de Ricaurte Nariño
11	E.S.P. Empresa de Servicios Públicos de San Pedro de Cartago S.A.
12	E.S.P. Empresa de Servicios Públicos Domiciliarios de Belen
13	E.S.P. Empresa de Servicios Públicos de Policarpa S.A.
14	E.S.P. Empresa de Servicios Públicos de Agua Potable y Saneamiento Básico S.A.S.
15	E.S.P. Empresa de Servicios Públicos de Leiva S.A.S.

NORTE DE SANTANDER	
ADMINISTRACIÓN CENTRAL	
1	Sardinata
2	Cáchira
OTRAS ENTIDADES	
1	E.S.E. Hospital Mental Rudesindo Soto
2	Junta Municipal de Deportes y Recreación - Arboledas
3	Instituto de Deportes y Recreación del Municipio el Zulia - En Liquidación
4	Empresa Municipal de los Patios - En Liquidación
5	E.S.P. Empresas Públicas Municipales de Tibú
6	Casa de la Tercera Edad
7	E.S.P. Empresa de Servicios Públicos de CÁCHIRA S.A.S.

PUTUMAYO	
ADMINISTRACIÓN CENTRAL	
1	Orito
OTRAS ENTIDADES	
1	E.S.E. Hospital Jorge Julio Guzmán
2	Fondo Mixto para la Promoción de la Cultura y las Artes del Departamento del Putumayo
3	Empresa de Acueducto y Alcantarillado Puerto Asís
4	E.S.P. Empresa de Servicios Públicos Electro Orito - En Liquidación
5	E.S.P. Servicios Públicos Domiciliarios del Valle del Guamuez - En Liquidación
6	Acueducto y Alcantarillado de Mocoa - En Liquidación
7	E.S.P. Servicios Públicos Domiciliarios de Mocoa - En Liquidación
8	E.S.P. Empresa de Energía del Valle de Sibundoy S.A.
9	E.S.P. Empresa de Servicios Públicos del Valle del Guamez S.A.
10	E.S.P del Municipio de San Miguel S.A

QUINDÍO	
OTRAS ENTIDADES	
1	Mercados de Armenia S.A. - En Liquidación
2	Trans Port Tech Sociedad de Economía Mixta S.A.S.

RISARALDA	
OTRAS ENTIDADES	
1	Fondo Editorial del Departamento de Risaralda
2	E.S.P. Emilio Gartner Empresa de Servicios Públicos de Balboa
3	Terminal de Transportes de Marsella S.A. - En Liquidación
4	Multiservicios S.A. - En Liquidación
5	Fondo Regional de Garantías del Café S.A.
6	E.S.P. Gesep S.C.A.
7	Centro Cultural de Exposiciones y Convenciones Poleka Kasue Sociedad de Economía Mixta S.A.S.

SANTANDER	
ADMINISTRACIÓN CENTRAL	
1	Rionegro - Santander
2	Santa Helena de Opón
3	El Playón
4	Cepitá
5	Charalá
6	Vetas
7	San Andrés - Santander
8	Zapatoca
OTRAS ENTIDADES	
1	E.S.E. Hospital San Juan de Dios - Lebrija
2	Hospital San Antonio - Rionegro
3	Fondo Mixto para la Promoción de la Cultura y las Artes de Santander
4	Instituto para el Desarrollo Municipal de Santander
5	E.S.P. Biorgánicos S.A.
6	Institución Prestadora de Servicios de Salud Aristides Fernández Isabella del Municipio de Cepita
7	I.P.S. Centro de Salud - Carmen de Chucuri
8	I.P.S. Centro de Salud Jesús de Nazareth - Enciso
9	I.P.S. Centro de Salud de Cabrera
10	Fertilizantes Colombianos S.A.
11	I.P.S. Centro de Salud San Antonio California - Santander
12	E.S.P. Transportadora de Gas Internacional S.A.
13	Corporación Agencia de Desarrollo Económico Local de la Provincia de Velez y Su Área de Influencia
14	E.S.P. Aguas de Puerto Wilches S.A.S.
15	E.S.P. Empresa de Servicios Públicos de Acueducto, Alcantarillado y Aseo de Ocamonte S.A.
16	Instituto para la Recreación y el Deporte de Floridablanca

SANTANDER	
OTRAS ENTIDADES	
17	E.S.P. Santa Helena de Opon AAA S.A.

SUCRE	
ADMINISTRACIÓN CENTRAL	
1	Santiago de Tolú
2	Majagual
3	Chalán
4	El Roble
5	Sincé
6	Guaranda
7	Sucre - Sucre
8	Morroa
OTRAS ENTIDADES	
1	E.S.E. Hospital Santa Catalina de Sena de Sucre
2	E.S.E. Hospital Local Nivel I Nuestra Señora del Socorro - Sincé
3	E.S.E. Centro de Salud Santa Lucía - Buenavista
4	E.S.E. Centro de Salud - Chalan Sucre
5	E.S.E. Centro de Salud - Ovejas
6	E.S.E. Centro de Salud Inmaculada Concepción
7	E.S.P. Buenavista
8	E.S.P. De Corozal
9	E.S.P. Empresa de Acueducto, Alcantarillado y Aseo de San Juan de Betulia - En Liquidación
10	Empresas Públicas de Santiago de Tolú
11	Empresa Comercial de Juegos de Suerte y Azar de Sucre
12	E.S.E. Centro de Salud Coveñas
13	E.S.E. Hospital Local Santiago de Tolú
14	E.S.E. Hospital La Unión - Sucre
15	E.S.E. Centro de Salud de El Roble
16	E.S.P. Empresa de Acueducto, Alcantarillado y Aseo de Ovejas - Sucre
17	E.S.P. Aguas de Tolviejo S.A. - En Liquidación
18	E.S.P. Empresa de Acueducto, Alcantarillado y Aseo de San Antonio de Palmito
19	E.S.P. Aguas de Morrosquillo S.A.
20	E.S.P. Empresa de Servicios Públicos Los Palmitos S.A.
21	E.S.P. Empresa de Servicios Públicos de Galeras S.A.
22	E.S.P. Empresa Oficial de Acueducto, Alcantarillado y Aseo de Tolviejo S.A.
23	E.S.P. Aguas de Padilla S.A.
24	E.S.P. Empresa de Acueducto, Alcantarillado y Aseo de Buenavista S.A.
25	E.S.P. Empresa de Alumbrado Público de Tolviejo
26	E.S.P. Empresa de Acueducto Alcantarillado y Aseo del Municipio de Chalan S.A.
27	Instituto Municipal para el Deporte, la Recreación, el Aprovechamiento del Tiempo Libre y la Educación Extraescolar Imder Morroa
28	E.S.P. Empresa de Acueducto, Alcantarillado y Aseo S.A. del Municipio de Caimito - Sucre

TOLIMA	
ADMINISTRACIÓN CENTRAL	
1	Rioblanco
2	Alvarado
3	Ambalema
4	Valle de San Juan
OTRAS ENTIDADES	
1	Fondo Mixto para la Promoción de la Cultura y las Artes del Departamento del Tolima
2	Tribunal Seccional de Ética Médica del Tolima
3	E.S.E. Hospital San Antonio - Ambalema
4	E.S.E. Hospital San Roque - Coyaima
5	E.S.E. Hospital San José - Ortega
6	Conservatorio del Tolima
7	E.S.P. Empresa Aguas de Apicala - En Liquidación
8	Sociedad Administradora de la Plaza de Mercado y Matadero Municipal
9	E.S.E. Centro de Salud De Coello
10	Instituto Libanense para el Deporte y la Recreación
11	E.S.E. Hospital Santa Rosa de Lima - Suárez Tolima
12	Hogar San José para Ancianos
13	E.S.P. Empresa de Servicios Públicos de Chaparral
14	E.S.P. Empresa de Servicios Públicos de Coello
15	E.S.P. Empresa de Servicios Públicos de Lérida
16	E.S.P. Hydros Melgar S.En C.A.
17	E.S.P. Empresa de Servicios Públicos de San Antonio
18	Empresas de Obras Sanitarias de Ibagué S.A. - En Liquidación
19	Empresa de Servicios Públicos de Cajamarca Tolima
20	E.S.P. Empresa de Servicios Públicos Domiciliarios - Ambalema
21	E.S.P. Empresa Municipal de Natagaima
22	I.P.S. Indígena Pública The`Wala
23	E.S.P. Empresa de Servicios Públicos de Cunday
24	E.S.P. Servicios Públicos de Prado S.A.
25	Instituto Municipal del Deporte y la Recreación Espinal
26	E.S.P. Empresa de Servicios Públicos de Roncesvalles S.A.
27	Instituto Municipal para el Deporte y la Recreación de Ibagué

VALLE DEL CAUCA	
ADMINISTRACIÓN CENTRAL	
1	Calima del Darién
2	Ulloa
OTRAS ENTIDADES	
1	E.S.E. Hospital San Vicente de Paul - Palmira
2	Hospital San José - Sevilla - En Liquidación
3	Corporación para la Recreación Popular - El Cairo
4	E.S.P. Empresa de Recursos Tecnológicos S.A.

VALLE DEL CAUCA	
OTRAS ENTIDADES	
5	Centro de Diagnóstico Automotor de Cartago Ltda.
6	Sociedad de Acueducto y Alcantarillado del Valle del Cauca
7	Instituto Municipal para el Deporte y la Recreación - Florida Valle
8	Instituto Municipal de Deporte, Edufísica y Recreación - San Juan Bautista de Guacarí
9	Corporación para la Recreación Popular de El Águila
10	E.S.P. Empresa Pública de Florida E.I.C.E.
11	E.S.P. Sociedad de Acueducto y Alcantarillado de Buenaventura S.A.
12	Empresa de Servicios Varios de Cali - En Liquidación
13	Empresas Públicas Municipales de Sevilla - En Liquidación
14	Empresa de Mercado Público de Tuluá - En Liquidación
15	Hotel Guadalajara de Buga
16	Instituto Municipal de Recreación y Deportes Sevilla
17	E.P.S. Calisalud
18	Instituto Técnico Agrícola
19	E.S.P. Empresa Oficial de Servicios Públicos de Jamundí S.A.
20	Corporación Tren Turístico Café y Azúcar
21	E.S.P. Aseo Jamundí S.A.
22	Instituto Municipal de Deporte, la Recreación y el Aprovechamiento del Tiempo Libre - Yumbo
23	Empresa de Gestión Integral de Residuos Sólidos del Suroccidente Colombiano Eice
24	Instituto de Tránsito y Transporte de Cartago
25	Centro Regional de Negocios, Servicios y Exposiciones de Tuluá S.A.
26	Fondo para Consolidación del Patrimonio Autónomo Pensional de Cartago

VAUPÉS	
OTRAS ENTIDADES	
1	Fondo Mixto para la Promoción de la Cultura y las Artes - Vaupés

VICHADA	
OTRAS ENTIDADES	
1	E.S.E. Hospital San Juan de Dios - Puerto Carreño
2	Empresa de Servicios Públicos de Energía Eléctrica de Santa Rosalía
3	E.S.E. Unidad Básica de Atención Nuestra Señora del Carmen
4	E.S.P. Empresa de Energía Eléctrica del Departamento del Vichada S.A.
5	E.S.P. Sociedad Aguas del Vichada S.A.
6	Administración Pública Cooperativa de Acueducto, Alcantarillado y Aseo de Rosalía

ESQUEMAS ASOCIATIVOS TERRITORIALES	
1	Asociación de Municipios Antioqueños del Norte Medio
2	Asociación de Municipios de la Cuenca Carbónifera del Suroeste Antioqueño
3	Asociación de Municipios del Nordeste Antioqueño
4	Cooperativa de Municipalidades de Antioquia - En Liquidación

ESQUEMAS ASOCIATIVOS TERRITORIALES	
5	Municipios Asociados de Urabá
6	Fundación Ambiental Eco-Región Asociación de Municipios de Ciudad Bolívar
7	Asociación de Municipios del Magdalena Medio, Norte y Nordeste Antioqueño
8	Municipios Asociados de la Troncal del Nordeste Antioqueño
9	Asociación de Municipios de la Región de Loba - Asomurloba Bolivarense
10	C.P.G.M.A.E. Alto Nordeste Antioqueño
11	Asociación de Municipios Corporación Agencia para el Desarrollo de los Municipios de la Región de Bosques
12	Asociación de Municipios del Norte de Aburrá
13	Asociación de la Red para la Atención Prehospitalaria y de Urgencias del Altiplano del Oriente Antioqueño
14	Asociación de Municipios del Sur de Bolívar
15	Asociación de Municipios de Gutiérrez
16	Asociación de Municipios de Lengupa
17	Asociación de Municipios de la Provincia de Valderrama
18	Asociación de Municipios del Valle de Tenza
19	Asociación de Municipios del Piedemonte Llanero - En Liquidación
20	Asociación de Municipios del Norte del Cauca
21	Asociación de Municipios de Ciénaga Grande - Bajo Sinú
22	Asociación de Municipios del Caribe
23	Asociación de Municipios del Golfo de Morrosquillo
24	Asociación de Municipios de Gualiva - En Liquidación
25	Asociación de Municipios de Ubaté - En Liquidación
26	Asociación de Municipios del Alto Magdalena
27	Asociación de Municipios del Alto Guavio
28	Asociación de Municipios del Magdalena Centro - En Liquidación
29	Asociación de Municipios del Rionegro - En Liquidación
30	Asociación de Municipios del Sumapaz - En Liquidación
31	Asociación de Municipios del Tequendama - En Liquidación
32	Asociación de Municipios Sabana Occidente - En Liquidación
33	Asociación Agroempresarial de Municipios del Sur Occidente del Departamento del Huila
34	C.P.G.A. del Noroccidente del Huila
35	C.P.G.A. del Centro Oriente del Huila
36	C.P.G.A. del Norte del Huila
37	Asociación de Municipios de la Cordillera Occidental
38	Asociación de Municipios de la Provincia de Obando
39	Asociación de Municipios de la Provincia de Obando Asoprobando - En Liquidación
40	Asociación de Municipios del Suroccidente de Nariño
41	Asociación de Municipios de la Provincia de Ricaurte - N.S.
42	Municipios Asociados del Bajo Putumayo
43	Asociación de Municipios Agropecuarios de la Subregión de los Yariguíes
44	C.P.G.A. Comunero
45	Asociación de Municipios de Sucre
46	Cooperativa de Asociación de Municipios del Tolima Ltda.
47	C.P.G.A. del Norte del Tolima Valle del Magdalena
48	C.P.G.A. del Centro Oriente del Tolima - Corporación Brisas del Magdalena

ESQUEMAS ASOCIATIVOS TERRITORIALES

49	Asociación de Municipios del Extremo Norte del Valle del Cauca
50	Federación Nacional de Departamentos

Entidades reportantes

CALIFICACIÓN DEL SISTEMA DE CONTROL INTERNO CONTABLE GOBERNACIONES								
Nº	ENTIDAD	2013	2014			CRITERIO	VAR	
		CALIF.	ETAPA REC.	ETAPA REV.	OTROS			CALIF.
1	Departamento del Amazonas	4,37	4,81	4,58	4,50	4,63	ADECUADO	↑
2	Departamento de Antioquia	4,48	4,79	4,67	4,31	4,59	ADECUADO	↑
3	Departamento de Arauca	4,30	4,77	4,75	4,31	4,61	ADECUADO	↑
4	Departamento del Archipiélago de San Andrés, Providencia y Santa Catalina	3,81	3,92	3,82	3,50	3,74	SATISFACTORIO	↓
5	Departamento del Atlántico	4,00	3,97	4,30	3,43	3,90	SATISFACTORIO	↓
6	Departamento de Bolívar	3,92	4,06	4,34	3,62	4,00	SATISFACTORIO	↑
7	Departamento de Boyacá	4,30	3,84	3,91	3,81	3,85	SATISFACTORIO	↓
8	Departamento de Caldas	3,88	4,00	3,92	4,00	3,97	SATISFACTORIO	↑
9	Departamento del Caquetá	3,99	3,86	4,37	3,75	3,99	SATISFACTORIO	→
10	Departamento de Casanare	4,07	4,16	4,22	4,00	4,12	ADECUADO	↑
11	Departamento del Cesar	3,78	4,27	4,46	4,00	4,24	ADECUADO	↑
12	Departamento de Córdoba	4,84	4,87	4,75	4,68	4,76	ADECUADO	↓
13	Departamento de Cundinamarca	4,13	4,52	4,27	3,81	4,20	ADECUADO	↑
14	Departamento del Guainía	3,43	4,41	3,90	3,43	3,91	SATISFACTORIO	↑
15	Departamento del Guaviare	4,05	4,33	4,35	3,62	4,10	ADECUADO	↑
16	Departamento del Huila	4,91	5,00	4,91	4,81	4,90	ADECUADO	↓
17	Departamento de la Guajira	3,60	4,16	3,52	3,43	3,70	SATISFACTORIO	↑
18	Departamento del Magdalena	3,97	4,18	4,00	4,00	4,06	ADECUADO	↑
19	Departamento del Meta	4,58	4,78	4,83	4,68	4,76	ADECUADO	↑
20	Departamento de Nariño	4,79	4,82	4,83	4,62	4,75	ADECUADO	↓
21	Departamento del Norte de Santander	4,71	4,82	4,91	4,62	4,78	ADECUADO	↑
22	Departamento del Putumayo	3,95	4,30	4,22	3,75	4,09	ADECUADO	↑
23	Departamento del Quindío	4,76	4,44	4,45	4,06	4,31	ADECUADO	↓
24	Departamento de Risaralda	4,04	4,17	4,60	4,25	4,34	ADECUADO	↑
25	Departamento de Santander	3,85	4,13	4,35	4,00	4,16	ADECUADO	↑
26	Departamento de Sucre	3,86	4,30	3,96	3,81	4,02	ADECUADO	↑
27	Departamento del Tolima	4,64	4,65	4,83	4,50	4,66	ADECUADO	↑
28	Departamento del Valle del Cauca	4,36	4,09	4,52	3,81	4,14	ADECUADO	↓
29	Departamento del Vaupés		3,58	2,70	2,31	2,86	DEFICIENTE	↑
30	Departamento del Vichada	4,43	4,05	4,45	3,68	4,06	ADECUADO	↓

**CALIFICACIÓN DEL SISTEMA DE CONTROL INTERNO CONTABLE
CIUDADES CAPITALES**

Nº	ENTIDAD	2013	2014			CRITERIO	VAR	
		CALIF.	ETAPA REC.	ETAPA REV.	OTROS			CALIF.
1	Arauca	4,34	4,37	4,52	4,06	4,31	ADECUADO	↓
2	Armenia	4,23	4,00	4,00	4,00	4,00	SATISFACTORIO	↓
3	Barranquilla, Distrito Especial, Industrial y Portuario	4,63	4,87	4,77	4,62	4,75	ADECUADO	↑
4	Bogotá D.C.	4,60	4,75	4,52	4,50	4,59	ADECUADO	↓
5	Bucaramanga	4,00	4,23	4,35	4,00	4,19	ADECUADO	↑
6	Cartagena de Indias, Distrito Turístico y Cultural	3,81	3,91	3,83	3,56	3,76	SATISFACTORIO	↓
7	Florencia - Caquetá	3,94	4,80	4,75	4,37	4,64	ADECUADO	↑
8	Ibagué	3,99	4,00	3,98	3,87	3,95	SATISFACTORIO	↓
9	Leticia	3,14	3,49	3,83	3,12	3,48	SATISFACTORIO	↑
10	Manizales	4,49	4,43	4,59	4,43	4,48	ADECUADO	↓
11	Medellín	4,91	4,97	4,91	4,87	4,91	ADECUADO	→
12	Mitú	4,55	4,72	4,75	4,43	4,63	ADECUADO	↑
13	Montería	4,17	4,02	3,91	3,43	3,79	SATISFACTORIO	↓
14	Neiva	3,97	4,25	4,12	3,93	4,10	ADECUADO	↑
15	Pereira	4,23	4,81	4,75	4,62	4,72	ADECUADO	↑
16	Popayán	3,89	3,94	3,83	3,62	3,79	SATISFACTORIO	↓
17	Puerto Carreño	3,87	4,29	4,37	3,62	4,09	ADECUADO	↑
18	Puerto Inírida	4,42	4,27	4,00	4,00	4,09	ADECUADO	↓
19	Quibdó	4,29	4,64	4,50	4,56	4,56	ADECUADO	↑
20	Riohacha	3,37	3,85	3,68	3,62	3,71	SATISFACTORIO	↑
21	San José de Cúcuta	3,80	3,86	3,93	3,87	3,88	SATISFACTORIO	↑
22	San José del Guaviare	3,99	4,97	4,41	3,56	4,31	ADECUADO	↑
23	San Juan de Pasto	4,69	5,00	5,00	4,93	4,97	ADECUADO	↑
24	San Miguel de Mocoa	3,91	4,00	4,75	3,31	4,02	ADECUADO	↑
25	Santa Marta, Distrito Turístico, Cultural e Histórico	4,72	4,37	3,89	3,62	3,96	SATISFACTORIO	↓
26	Santiago de Cali	4,42	4,30	5,00	4,68	4,66	ADECUADO	↑
27	Sincelejo	4,51	4,80	4,67	4,43	4,63	ADECUADO	↑
28	Tunja	4,32	4,58	4,58	4,00	4,38	ADECUADO	↑
29	Valledupar	3,63	4,31	4,75	3,68	4,24	ADECUADO	↑
30	Villavicencio	3,96	4,02	3,98	4,12	4,04	ADECUADO	↑
31	Yopal	4,54	4,00	3,91	3,68	3,86	SATISFACTORIO	↓

AMAZONAS								
Nº	ENTIDAD	2013	2014				CRITERIO	VAR
		CALIF.	ETAPA REC.	ETAPA REV.	OTROS	CALIF.		
ADMINISTRACIÓN CENTRAL								
1	Puerto Nariño	3,88	4,23	3,50	3,93	3,88	SATISFACTORIO	→
OTRAS ENTIDADES								
1	E.S.E. Hospital San Rafael - Leticia	3,67	4,20	3,90	3,56	3,88	SATISFACTORIO	↑

ANTIOQUIA								
Nº	ENTIDAD	2013	2014				CRITERIO	VAR
		CALIF.	ETAPA REC.	ETAPA REV.	OTROS	CALIF.		
ADMINISTRACIÓN CENTRAL								
1	Abejorral	4,51	4,62	4,36	4,31	4,43	ADECUADO	↓
2	Alejandro	4,67	4,54	4,70	4,62	4,62	ADECUADO	↓
3	Amagá	4,63	4,77	4,75	4,37	4,63	ADECUADO	→
4	Amalfi	4,00	4,27	4,33	3,68	4,09	ADECUADO	↑
5	Andes	4,18	4,18	4,30	4,06	4,18	ADECUADO	→
6	Angelópolis	3,82	4,16	4,15	3,68	3,99	SATISFACTORIO	↑
7	Angostura	3,90	4,70	4,75	4,18	4,54	ADECUADO	↑
8	Anorí	4,04	4,51	4,59	4,31	4,47	ADECUADO	↑
9	Anzá	3,91	4,45	4,46	3,93	4,28	ADECUADO	↑
10	Apartadó	4,42	4,58	4,61	4,25	4,48	ADECUADO	↑
11	Arboletes	3,96	4,40	4,37	4,00	4,25	ADECUADO	↑
12	Argelia - Antioquia	3,66	3,59	4,11	2,93	3,54	SATISFACTORIO	↓
13	Armenia - Antioquia	4,62	4,55	4,58	4,18	4,43	ADECUADO	↓
14	Barbosa - Antioquia	4,76	4,11	3,90	3,87	3,96	SATISFACTORIO	↓
15	Bello	4,34	4,91	4,92	4,37	4,73	ADECUADO	↑
16	Belmira	4,55	4,42	4,68	4,06	4,38	ADECUADO	↓
17	Betania	3,99	3,98	4,27	3,75	4,00	SATISFACTORIO	↑
18	Betulia - Antioquia	3,55	3,64	3,90	3,12	3,55	SATISFACTORIO	→
19	Brieseño - Antioquia	3,42	3,81	3,73	2,31	3,28	SATISFACTORIO	↓
20	Buriticá	3,97	4,12	4,00	3,81	3,97	SATISFACTORIO	→
21	Cáceres	3,75	4,23	3,75	3,68	3,88	SATISFACTORIO	↑
22	Caicedo	4,20	4,18	4,23	3,87	4,09	ADECUADO	↓
23	Caldas - Antioquia	4,38	4,77	4,50	3,81	4,36	ADECUADO	↓
24	Campamento	3,42	4,00	3,57	3,18	3,58	SATISFACTORIO	↑
25	Cañasgordas	4,12	3,89	4,05	4,06	4,00	SATISFACTORIO	↓
26	Caracolí	3,75	3,69	3,65	3,93	3,75	SATISFACTORIO	→
27	Caramanta	3,54	3,90	3,91	4,00	3,93	SATISFACTORIO	↑
28	Carepa	3,76	4,03	4,47	3,56	4,02	ADECUADO	↑
29	Carolina del Príncipe	3,86	3,77	4,12	3,68	3,85	SATISFACTORIO	↓
30	Caucasia	3,93	4,33	4,21	4,12	4,22	ADECUADO	↑
31	Chigorodó	4,49	4,66	4,83	4,37	4,62	ADECUADO	↑
32	Cisneros	3,74	3,94	4,05	3,25	3,74	SATISFACTORIO	→
33	Ciudad Bolívar	4,46	4,45	4,83	4,25	4,51	ADECUADO	↑
34	Cocorná	3,82	4,42	4,46	4,00	4,29	ADECUADO	↑
35	Concepción - Antioquia	3,89	4,82	5,00	4,68	4,83	ADECUADO	↑
36	Concordia - Antioquia	4,23	4,05	4,45	4,06	4,18	ADECUADO	↓
37	Copacabana	4,56	4,61	5,00	4,25	4,62	ADECUADO	↑
38	Dabeiba	4,70	3,67	3,84	3,56	3,69	SATISFACTORIO	↓
39	Don Matías	3,91	4,15	4,37	3,31	3,94	SATISFACTORIO	↑

ANTIOQUIA								
Nº	ENTIDAD	2013	2014				CRITERIO	VAR
		CALIF.	ETAPA REC.	ETAPA REV.	OTROS	CALIF.		
ADMINISTRACIÓN CENTRAL								
40	Ebéjico	4,45	4,44	4,75	4,18	4,45	ADECUADO	→
41	El Bagre	4,01	4,41	4,60	3,43	4,14	ADECUADO	↑
42	El Carmen de Viboral	4,63	4,63	4,84	4,56	4,67	ADECUADO	↑
43	El Peñol - Antioquia	4,16	4,33	4,59	4,50	4,47	ADECUADO	↑
44	El Retiro	3,86	3,95	3,91	3,81	3,89	SATISFACTORIO	↑
45	Entrerriós	3,89	3,87	4,28	3,62	3,92	SATISFACTORIO	↑
46	Envigado	4,90	4,45	4,66	4,43	4,51	ADECUADO	↓
47	Fredonia	4,03	4,04	4,14	4,06	4,08	ADECUADO	↑
48	Frontino	4,47	4,77	4,83	4,37	4,65	ADECUADO	↑
49	Giraldo	4,68	3,98	3,83	4,18	3,99	SATISFACTORIO	↓
50	Girardota	3,63	3,73	4,05	3,25	3,67	SATISFACTORIO	↑
51	Gómez Plata	3,70	4,07	4,09	3,62	3,92	SATISFACTORIO	↑
52	Granada - Antioquia	3,72	4,20	4,28	3,50	3,99	SATISFACTORIO	↑
53	Guadalupe - Antioquia	3,58	3,83	3,97	3,25	3,68	SATISFACTORIO	↑
54	Guarne	4,73	4,79	5,00	4,87	4,88	ADECUADO	↑
55	Guatapé	3,92	4,25	4,28	3,25	3,92	SATISFACTORIO	→
56	Heliconia	4,72	4,77	4,83	4,56	4,72	ADECUADO	→
57	Hispania	4,08	3,95	4,36	4,06	4,12	ADECUADO	↑
58	Itagüí	4,49	4,86	4,67	4,81	4,78	ADECUADO	↑
59	Ituango	3,29	4,25	4,39	3,93	4,19	ADECUADO	↑
60	Jardín	4,31	4,27	4,66	4,06	4,33	ADECUADO	↑
61	Jericó - Antioquia	4,49	4,63	4,27	4,50	4,46	ADECUADO	↓
62	La Ceja del Tambo	4,79	4,87	5,00	4,75	4,87	ADECUADO	↑
63	La Estrella	4,29	3,94	4,40	3,75	4,03	ADECUADO	↓
64	La Pintada	3,79	4,20	4,28	3,68	4,05	ADECUADO	↑
65	La Unión - Antioquia	4,86	4,59	4,91	4,06	4,52	ADECUADO	↓
66	Liborina	3,89	4,27	4,16	3,68	4,03	ADECUADO	↑
67	Maceo	3,97	3,90	3,91	4,00	3,93	SATISFACTORIO	↓
68	Marinilla	4,33	4,28	4,92	3,18	4,12	ADECUADO	↓
69	Montebello	4,62	4,72	4,83	4,31	4,62	ADECUADO	→
70	Murindó	3,78	3,02	3,65	2,81	3,16	SATISFACTORIO	↓
71	Mutatá	2,39	3,81	3,34	2,25	3,13	SATISFACTORIO	↑
72	Nariño - Antioquia	3,91	4,38	4,43	3,93	4,24	ADECUADO	↑
73	Nechí	4,32	4,22	4,53	4,25	4,33	ADECUADO	↑
74	Necoclí	4,92	4,97	4,91	4,93	4,93	ADECUADO	↑
75	Olaya	3,48	3,69	3,58	3,81	3,69	SATISFACTORIO	↑
76	Peque	3,52	3,70	4,58	3,12	3,80	SATISFACTORIO	↑
77	Pueblorrico - Antioquia	4,04	4,08	4,15	3,81	4,01	ADECUADO	↓
78	Puerto Berrío	4,68	4,92	4,83	4,87	4,87	ADECUADO	↑
79	Puerto Nare (La Magdalena)	4,00	4,22	4,37	4,00	4,19	ADECUADO	↑
80	Puerto Triunfo	3,51	3,84	3,50	3,37	3,57	SATISFACTORIO	↑
81	Remedios	3,72	3,60	3,73	2,87	3,40	SATISFACTORIO	↓
82	Rionegro - Antioquia	3,95	3,93	4,59	3,68	4,06	ADECUADO	↑
83	Sabanalarga - Antioquia	3,37	4,14	3,98	3,43	3,85	SATISFACTORIO	↑
84	Sabaneta	4,80	4,82	4,91	4,75	4,82	ADECUADO	↑
85	Salgar	4,00	4,60	4,25	3,81	4,22	ADECUADO	↑
86	San Andrés de Cuerquia	3,84	4,84	5,00	4,81	4,88	ADECUADO	↑
87	San Carlos - Antioquia	3,84	4,08	3,89	3,62	3,86	SATISFACTORIO	↑

ANTIOQUIA								
Nº	ENTIDAD	2013	2014				CRITERIO	VAR
		CALIF.	ETAPA REC.	ETAPA REV.	OTROS	CALIF.		
ADMINISTRACIÓN CENTRAL								
88	San Francisco - Antioquia	4,26	4,45	4,59	3,75	4,26	ADECUADO	→
89	San Jerónimo	4,04	4,19	3,91	3,93	4,01	ADECUADO	↓
90	San José de la Montaña	4,34	4,31	4,66	4,06	4,34	ADECUADO	→
91	San Juan de Urabá	4,84	4,84	4,75	4,93	4,84	ADECUADO	→
92	San Luis - Antioquia	3,66	4,50	4,50	3,25	4,08	ADECUADO	↑
93	San Pedro de los Milagros	4,04	4,17	4,46	4,00	4,21	ADECUADO	↑
94	San Pedro de Urabá	4,15	4,14	4,20	3,68	4,00	SATISFACTORIO	↓
95	San Rafael	4,78	3,83	3,75	3,68	3,75	SATISFACTORIO	↓
96	San Roque	4,05	4,67	4,67	3,25	4,20	ADECUADO	↑
97	San Vicente	3,92	4,14	3,97	3,75	3,95	SATISFACTORIO	↑
98	Santa Bárbara - Antioquia	3,53	3,75	3,90	3,18	3,61	SATISFACTORIO	↑
99	Santa Rosa de Osos	4,06	4,71	4,70	4,68	4,69	ADECUADO	↑
100	Santa Fe de Antioquia	3,46	3,48	3,75	2,31	3,18	SATISFACTORIO	↓
101	Santo Domingo	4,62	4,21	4,32	3,93	4,15	ADECUADO	↓
102	Santuario - Antioquia	4,47	4,51	4,67	4,25	4,47	ADECUADO	→
103	Segovia	3,99	4,59	4,50	4,18	4,42	ADECUADO	↑
104	Sonsón	4,08	4,28	4,70	4,00	4,32	ADECUADO	↑
105	Sopetrán	3,76	4,15	4,23	3,68	4,02	ADECUADO	↑
106	Támesis	3,29	3,73	3,43	3,18	3,44	SATISFACTORIO	↑
107	Tarazá	4,61	4,63	4,60	4,62	4,61	ADECUADO	→
108	Tarso	4,84	4,91	4,68	4,93	4,84	ADECUADO	→
109	Titiribí	3,76	4,15	4,23	3,68	4,02	ADECUADO	↑
110	Toledo - Antioquia	4,70	3,94	3,91	4,06	3,97	SATISFACTORIO	↓
111	Turbo	3,71	3,69	3,90	3,56	3,71	SATISFACTORIO	→
112	Uramita	4,00	3,49	3,36	3,31	3,38	SATISFACTORIO	↓
113	Urrao	4,13	4,33	4,17	4,25	4,25	ADECUADO	↑
114	Valdivia	3,53	4,00	4,12	2,62	3,58	SATISFACTORIO	↑
115	Valparaíso - Antioquia	3,82	4,06	3,89	3,56	3,83	SATISFACTORIO	↑
116	Vegachí	3,59	4,20	4,28	3,68	4,05	ADECUADO	↑
117	Venecia - Antioquia	4,29	4,38	4,53	4,12	4,34	ADECUADO	↑
118	Vigía del Fuerte	4,86	4,87	5,00	4,81	4,89	ADECUADO	↑
119	Yalí	4,04	4,32	4,22	4,06	4,20	ADECUADO	↑
120	Yarumal	3,90	4,72	4,29	3,87	4,29	ADECUADO	↑
121	Yolombó	4,13	4,71	4,67	3,93	4,44	ADECUADO	↑
122	Yondó (Casabe)	4,12	4,68	4,21	4,06	4,31	ADECUADO	↑
123	Zaragoza	3,41	3,56	4,04	2,56	3,38	SATISFACTORIO	↓
OTRAS ENTIDADES								
1	Administrador del Patrimonio Escindido de Empresas Varias de Medellín E.S.P.	4,29	4,92	5,00	4,50	4,80	ADECUADO	↑
2	Aeropuerto Olaya Herrera	4,92	4,90	5,00	5,00	4,96	ADECUADO	↑
3	Agencia de Cooperación e Inversión de Medellín y el Área Metropolitana	4,71	4,79	4,67	4,68	4,71	ADECUADO	→
4	Agencia de Desarrollo Local de Itagüí	4,30	3,97	4,08	3,75	3,93	SATISFACTORIO	↓
5	Agencia de Educación Superior de Medellín - Sapiencia	3,66	4,41	4,10	3,56	4,02	ADECUADO	↑
6	Agencia para las Alianzas Público - Privadas	3,37	4,94	4,43	4,00	4,45	ADECUADO	↑

ANTIOQUIA								
Nº	ENTIDAD	2013	2014				CRITERIO	VAR
		CALIF.	ETAPA REC.	ETAPA REV.	OTROS	CALIF.		
OTRAS ENTIDADES								
7	Asociación Canal Local de Televisión de Medellín	4,79	4,05	4,78	3,75	4,19	ADECUADO	↓
8	Beneficencia de Antioquia	4,11	4,54	4,07	4,18	4,26	ADECUADO	↑
9	Biblioteca Pública Piloto de Medellín para la América Latina	4,60	4,95	5,00	4,18	4,71	ADECUADO	↑
10	Casa Municipal de la Cultura de Caldas	4,11	4,26	4,43	3,87	4,18	ADECUADO	↑
11	E.S.P. Centrales Eléctricas de Norte de Santander S.A.	4,69	4,62	5,00	4,25	4,62	ADECUADO	↓
12	Centro de Bienestar del Anciano San Antonio - Sonsón	4,65	4,05	4,62	4,25	4,30	ADECUADO	↓
13	Centro de Desarrollo Humano Integral El Guarceño S.A. - En Liquidación	4,94	4,86	4,67	4,62	4,71	ADECUADO	↓
14	Centro de Formación Integral para el Trabajo - Envigado	4,82	4,78	4,50	4,50	4,59	ADECUADO	↓
15	Colegio Mayor de Antioquia	4,54	5,00	4,91	4,62	4,84	ADECUADO	↑
16	Comercializadora Lottired S.A.S.	4,28	3,84	4,00	3,37	3,73	SATISFACTORIO	↓
17	Corporación para el Fomento de la Educación Superior		3,64	3,52	2,56	3,24	SATISFACTORIO	
18	Corporación Ruta N Medellín	4,17	4,01	4,45	4,06	4,17	ADECUADO	→
19	E.S.P. Empresas Públicas de San Roque S.A.S.		4,48	4,91	3,37	4,25	ADECUADO	
20	E.P.S. Alianza Medellín Antioquia S.A.S.	4,71	4,83	4,91	4,68	4,80	ADECUADO	↑
21	E.S.E. Bellosalud	3,92	4,13	3,84	3,62	3,86	SATISFACTORIO	↓
22	E.S.E. Centro de Rehabilitación Integral en Salud Mental de Antioquia	4,76	4,62	5,00	4,50	4,70	ADECUADO	↓
23	E.S.E. Hospital Antonio Roldan la Pintada		4,13	4,46	3,68	4,09	ADECUADO	
24	E.S.E. Hospital Atrato Medio Antioqueño - Vigía del Fuerte	3,98	4,64	4,91	4,00	4,51	ADECUADO	↑
25	E.S.E. Hospital el Carmen - Amalfi	3,96	4,09	4,08	3,75	3,97	SATISFACTORIO	↑
26	E.S.E. Hospital Emigdio Palacio - Entreríos	4,00	4,61	4,30	3,56	4,15	ADECUADO	↑
27	E.S.E. Hospital Felipe Arbeláez - Alejandría	4,47	4,63	4,29	3,93	4,28	ADECUADO	↓
28	E.S.E. Hospital Francisco Barrera - Don Matías	4,01	4,40	4,53	4,00	4,31	ADECUADO	↑
29	E.S.E. Hospital Gabriel Peláez M. - Jardín	4,26	4,81	4,59	4,37	4,59	ADECUADO	↑
30	E.S.E. Hospital General de Medellín	4,81	4,73	4,91	4,37	4,67	ADECUADO	↓
31	E.S.E. Hospital Germán Vélez Gutiérrez - Betulia	4,63	4,50	4,46	3,93	4,29	ADECUADO	↓
32	E.S.E. Hospital Guillermo Gaviria Correa - Caicedo	3,72	4,86	4,91	4,56	4,78	ADECUADO	↑
33	E.S.E. Hospital Gustavo González - San Andrés	4,42	4,43	4,39	4,25	4,35	ADECUADO	↓
34	E.S.E. Hospital Héctor Abad Gómez - San Juan de Urabá		4,53	4,28	3,68	4,16	ADECUADO	
35	E.S.E. Hospital Héctor Abad Gómez - Yondó		4,71	4,68	4,12	4,50	ADECUADO	
36	E.S.E. Hospital Horacio Muñoz Suescún - Sopetrán	3,53	3,84	4,00	3,12	3,65	SATISFACTORIO	↑
37	E.S.E. Hospital Isabel la Católica - Cáceres	4,38	3,66	4,32	3,12	3,70	SATISFACTORIO	↓
38	E.S.E. Hospital Iván Restrepo Gómez	4,32	4,27	4,52	4,37	4,38	ADECUADO	↑
39	E.S.E. Hospital José María Córdoba - Concepción	4,55	4,68	4,92	4,25	4,61	ADECUADO	↑
40	E.S.E. Hospital La Anunciación - Mutatá	3,15	3,27	2,91	2,62	2,93	DEFICIENTE	↓
41	E.S.E. Hospital La Inmaculada - Guatapé	2,94	3,27	3,50	2,06	2,94	DEFICIENTE	→
42	E.S.E. Hospital la María - Medellín	3,69	3,78	3,54	3,81	3,71	SATISFACTORIO	↑
43	E.S.E. Hospital la Misericordia - Yalí	4,04	4,25	3,98	3,87	4,03	ADECUADO	↓
44	E.S.E. Hospital la Misericordia - Angelópolis	4,52	4,00	3,78	3,93	3,90	SATISFACTORIO	↓

ANTIOQUIA								
Nº	ENTIDAD	2013	2014				VAR	
		CALIF.	ETAPA REC.	ETAPA REV.	OTROS	CALIF.		CRITERIO
OTRAS ENTIDADES								
45	E.S.E. Hospital La Misericordia - Nechí	4,24	4,62	4,75	4,18	4,51	ADECUADO	↑
46	E.S.E. Hospital Manuel Uribe Ángel - Envigado	4,54	4,68	4,75	4,31	4,58	ADECUADO	↑
47	E.S.E. Hospital Marco A. Cardona - Maceo	3,42	4,37	3,91	3,12	3,80	SATISFACTORIO	↑
48	E.S.E. Hospital Marco Fidel Suárez - Bello	4,63	4,24	4,23	3,06	3,84	SATISFACTORIO	↓
49	E.S.E. Hospital María A. Toro Elejalde - Frontino	4,26	4,17	4,14	4,00	4,10	ADECUADO	↓
50	E.S.E. Hospital María Auxiliadora - Chigorodó	4,15	4,05	4,08	4,12	4,08	ADECUADO	↓
51	E.S.E. Hospital Nuestra Señora de Guadalupe	3,79	4,10	4,46	3,68	4,08	ADECUADO	↑
52	E.S.E. Hospital Nuestra Señora del Carmen - El Bagre	3,58	3,78	3,84	3,56	3,72	SATISFACTORIO	↑
53	E.S.E. Hospital Nuestra Señora del Perpetuo Socorro - Dabeiba	4,69	5,00	4,92	4,56	4,82	ADECUADO	↑
54	E.S.E. Hospital Nuestra Señora del Rosario - Belmira	4,18	4,61	4,29	4,12	4,34	ADECUADO	↑
55	E.S.E. Hospital Octavio Olivares - Puerto Nare		4,23	4,30	3,43	3,98	SATISFACTORIO	
56	E.S.E. Hospital Oscar E. Vergara - San Pedro de Urabá	4,74	4,29	4,00	4,00	4,09	ADECUADO	↓
57	E.S.E. Hospital Pedro Claver Aguirre - Toledo	3,89	3,83	4,25	3,56	3,88	SATISFACTORIO	↓
58	E.S.E. Hospital Pedro Nel Cardona - Arboletes	3,98	4,40	4,15	3,25	3,93	SATISFACTORIO	↓
59	E.S.E. Hospital Pio X - Caracolí		4,05	4,46	3,68	4,06	ADECUADO	
60	E.S.E. Hospital Presbítero Alfonso M. - San Rafael	4,57	4,83	4,91	4,68	4,80	ADECUADO	↑
61	E.S.E. Hospital Sagrada Familia - Campamento	3,76	3,72	4,05	2,93	3,56	SATISFACTORIO	↓
62	E.S.E. Hospital Sagrado Corazón de Jesús - Briceño	4,45	4,34	4,59	4,00	4,31	ADECUADO	↓
63	E.S.E. Hospital San Antonio - Betania	3,92	4,19	3,90	3,81	3,96	SATISFACTORIO	↑
64	E.S.E. Hospital San Antonio - Buriticá	4,48	4,03	3,91	4,00	3,98	SATISFACTORIO	↓
65	E.S.E. Hospital San Antonio - Caramanta	4,01	4,16	4,14	4,12	4,14	ADECUADO	↑
66	E.S.E. Hospital San Antonio - Cisneros	3,75	4,25	3,98	3,56	3,93	SATISFACTORIO	↑
67	E.S.E. Hospital San Antonio - Montebello	4,66	4,89	4,91	4,37	4,72	ADECUADO	↑
68	E.S.E. Hospital San Antonio - Tarazá	3,68	4,00	4,16	3,56	3,90	SATISFACTORIO	↑
69	E.S.E. Hospital San Bartolomé - Murindó	4,62	4,31	4,75	4,12	4,39	ADECUADO	↓
70	E.S.E. Hospital San Carlos - Cañasgordas	4,27	4,30	4,21	3,93	4,14	ADECUADO	↓
71	E.S.E. Hospital San Fernando - Amagá	4,10	4,55	4,61	4,31	4,49	ADECUADO	↑
72	E.S.E. Hospital San Francisco - Peque	3,59	3,98	4,28	3,50	3,92	SATISFACTORIO	↑
73	E.S.E. Hospital San Francisco de Asís - Anzá	4,34	4,20	3,90	3,50	3,86	SATISFACTORIO	↓
74	E.S.E. Hospital San Francisco de Asís - San Francisco	3,31	3,84	4,25	3,12	3,73	SATISFACTORIO	↑
75	E.S.E. Hospital San Isidro - Giraldo	4,51	4,86	4,83	4,50	4,73	ADECUADO	↑
76	E.S.E. Hospital San Joaquín - Nariño		4,89	4,91	4,50	4,76	ADECUADO	
77	E.S.E. Hospital San José - Salgar	3,96	4,07	4,46	3,68	4,07	ADECUADO	↑
78	E.S.E. Hospital San Juan de Dios - Abejorral	4,67	4,17	4,21	4,00	4,12	ADECUADO	↓
79	E.S.E. Hospital San Juan de Dios - Anorí	4,68	4,79	4,50	4,68	4,65	ADECUADO	↓
80	E.S.E. Hospital San Juan de Dios - Carmen de Viboral	4,89	4,68	5,00	4,81	4,83	ADECUADO	↓
81	E.S.E. Hospital San Juan de Dios - Cocorná	4,00	3,87	4,00	4,00	3,95	SATISFACTORIO	↓
82	E.S.E. Hospital San Juan de Dios - Concordia	4,97	4,97	4,92	5,00	4,96	ADECUADO	↓
83	E.S.E. Hospital San Juan de Dios - Ituango	3,89	4,12	4,62	3,56	4,10	ADECUADO	↑
84	E.S.E. Hospital San Juan de Dios - Marinilla	4,59	4,90	4,91	4,75	4,85	ADECUADO	↑
85	E.S.E. Hospital San Juan de Dios - Peñol	4,17	4,48	4,04	4,18	4,23	ADECUADO	↑
86	E.S.E. Hospital San Juan de Dios - Santuario	4,42	4,45	4,92	4,37	4,58	ADECUADO	↑

ANTIOQUIA								
Nº	ENTIDAD	2013	2014				CRITERIO	VAR
		CALIF.	ETAPA REC.	ETAPA REV.	OTROS	CALIF.		
OTRAS ENTIDADES								
87	E.S.E. Hospital San Juan de Dios - Sonsón	3,32	3,82	4,10	2,75	3,55	SATISFACTORIO	↑
88	E.S.E. Hospital San Juan de Dios - Támesis	3,73	3,92	4,46	3,12	3,83	SATISFACTORIO	↑
89	E.S.E. Hospital San Juan de Dios - Titiribí	4,36	4,49	4,29	4,06	4,28	ADECUADO	↓
90	E.S.E. Hospital San Juan de Dios - Valdivia	3,70	4,10	4,46	3,68	4,08	ADECUADO	↑
91	E.S.E. Hospital San Juan de Dios - Valparaiso	3,90	4,17	4,71	3,50	4,12	ADECUADO	↑
92	E.S.E. Hospital San Juan del Suroeste - Hispania	4,60	4,86	4,91	4,31	4,69	ADECUADO	↑
93	E.S.E. Hospital San Julián - Argelia		4,13	4,46	3,68	4,09	ADECUADO	
94	E.S.E. Hospital San Luis Beltrán - San Jerónimo	4,20	4,22	4,59	3,87	4,22	ADECUADO	↑
95	E.S.E. Hospital San Martín - Armenia	4,03	4,63	4,43	4,06	4,37	ADECUADO	↑
96	E.S.E. Hospital San Pablo -Tarso	4,91	4,94	4,71	4,62	4,75	ADECUADO	↓
97	E.S.E. Hospital San Pedro - Sabanalarga	4,65	4,86	4,91	4,37	4,71	ADECUADO	↑
98	E.S.E. Hospital San Rafael - Carolina	3,79	4,04	4,05	3,31	3,80	SATISFACTORIO	↑
99	E.S.E. Hospital San Rafael - Andes	4,40	3,60	3,35	3,75	3,56	SATISFACTORIO	↓
100	E.S.E. Hospital San Rafael - Angostura	4,06	4,15	4,53	3,81	4,16	ADECUADO	↑
101	E.S.E. Hospital San Rafael - Ebéjico	4,16	4,42	4,75	3,56	4,24	ADECUADO	↑
102	E.S.E. Hospital San Rafael - Girardota	4,81	4,83	5,00	4,75	4,86	ADECUADO	↑
103	E.S.E. Hospital San Rafael - Heliconia	3,89	3,98	4,45	3,25	3,89	SATISFACTORIO	→
104	E.S.E. Hospital San Rafael - Itagüí	4,09	4,28	4,50	3,50	4,09	ADECUADO	→
105	E.S.E. Hospital San Rafael - Jericó	4,57	4,64	4,91	4,25	4,60	ADECUADO	↑
106	E.S.E. Hospital San Rafael - San Luis	4,53	3,97	3,68	3,62	3,75	SATISFACTORIO	↓
107	E.S.E. Hospital San Rafael - Santo Domingo	4,60	4,65	4,61	4,37	4,54	ADECUADO	↓
108	E.S.E. Hospital San Rafael - Venecia	4,51	4,68	4,37	4,50	4,51	ADECUADO	→
109	E.S.E. Hospital San Roque	4,39	4,31	4,00	3,87	4,06	ADECUADO	↓
110	E.S.E. Hospital San Sebastián de Urabá - Necolí	4,91	4,90	4,92	4,93	4,91	ADECUADO	→
111	E.S.E. Hospital San Vicente de Paul - Barbosa	4,36	3,91	3,91	3,56	3,79	SATISFACTORIO	↓
112	E.S.E. Hospital San Vicente de Paul - Pueblorrico	3,79	4,10	4,46	3,62	4,06	ADECUADO	↑
113	E.S.E. Hospital San Vicente de Paul - Remedios	4,87	4,87	4,91	4,87	4,88	ADECUADO	↑
114	E.S.E. Hospital Santa Isabel - Gómez Plata	3,80	4,19	4,14	3,75	4,02	ADECUADO	↑
115	E.S.E. Hospital Santa Isabel - San Pedro de los Milagros	4,05	4,40	3,97	4,12	4,16	ADECUADO	↑
116	E.S.E. Hospital Santa Lucía - Fredonia	4,61	4,73	4,58	4,37	4,56	ADECUADO	↓
117	E.S.E. Hospital Santa Margarita - Copacabana	4,62	4,83	5,00	4,56	4,79	ADECUADO	↑
118	E.S.E. Hospital Santa María - Santa Bárbara	4,39	4,70	4,60	3,75	4,35	ADECUADO	↓
119	E.S.E. Hospital Tobías Puerta - Uramita	3,46	3,59	3,92	3,00	3,50	SATISFACTORIO	↑
120	E.S.E. Hospital Venancio Díaz Díaz - Sabaneta	4,76	4,63	4,61	4,37	4,53	ADECUADO	↓
121	E.S.E. Hospital César Uribe Piedrahíta - Caucasia	4,07	4,76	4,60	4,50	4,62	ADECUADO	↑
122	E.S.E. Hospital de la Ceja	4,11	4,17	4,15	4,06	4,12	ADECUADO	↑
123	E.S.E. Hospital del Sur Gabriel Jaramillo Piedrahíta	4,84	4,90	5,00	4,87	4,92	ADECUADO	↑
124	E.S.E. Hospital Francisco Valderrama - Turbo	3,96	4,56	4,37	4,06	4,33	ADECUADO	↑
125	E.S.E. Hospital Gilberto Mejía Mejía	3,76	3,94	3,84	3,68	3,82	SATISFACTORIO	↑
126	E.S.E. Hospital Laureano Pino - San José de la Montaña	4,25	4,37	4,83	3,56	4,25	ADECUADO	→
127	E.S.E. Hospital Local San Miguel - Olaya	4,02	4,22	4,14	3,62	3,99	SATISFACTORIO	↓
128	E.S.E. Hospital Local de Carepa	4,75	4,84	4,85	4,68	4,79	ADECUADO	↑
129	E.S.E. Hospital Local de La Estrella	3,71	3,76	4,00	4,12	3,96	SATISFACTORIO	↑
130	E.S.E. Hospital Mental de Antioquia - Homo	4,87	4,84	4,91	4,87	4,87	ADECUADO	→
131	E.S.E. Hospital Nuestra Señora de La Candelaria - Guarne	4,61	4,47	4,11	3,43	4,00	SATISFACTORIO	↓

ANTIOQUIA								
Nº	ENTIDAD	2013	2014				CRITERIO	VAR
		CALIF.	ETAPA REC.	ETAPA REV.	OTROS	CALIF.		
OTRAS ENTIDADES								
132	E.S.E. Hospital Padre Clemente Giraldo - Granada	4,06	4,31	4,00	3,87	4,06	ADECUADO	→
133	E.S.E. Hospital Regional la Merced - Ciudad Bolívar	3,85	4,18	4,21	3,12	3,83	SATISFACTORIO	↓
134	E.S.E. Hospital Regional San Juan de Dios - Rionegro	4,93	4,86	5,00	4,93	4,93	ADECUADO	→
135	E.S.E. Hospital Regional San Juan de Dios - Santafé de Antioquia	4,56	4,24	4,42	3,56	4,07	ADECUADO	↓
136	E.S.E. Hospital Regional San Juan de Dios - Yarumal	4,81	4,91	4,78	4,75	4,81	ADECUADO	→
137	E.S.E. Hospital Regional San Rafael - Yolombó	4,39	4,70	4,92	4,18	4,60	ADECUADO	↑
138	E.S.E. Hospital Regional San Vicente de Paul - Caldas	4,54	3,64	3,09	3,25	3,32	SATISFACTORIO	↓
139	E.S.E. Hospital San Lorenzo - Liborina	4,20	4,21	4,54	3,81	4,18	ADECUADO	↓
140	E.S.E. Hospital San Roque - La Unión	4,89	4,82	4,91	4,62	4,78	ADECUADO	↓
141	E.S.E. Metrosalud	4,40	4,22	4,77	4,12	4,37	ADECUADO	↓
142	E.S.E. Santa Gertrudis Envigado	4,98	4,87	4,70	4,62	4,73	ADECUADO	↓
143	E.S.P. del Municipio de Andes S.A		4,42	4,68	3,87	4,32	ADECUADO	
144	E.S.P. de San Francisco Antioquia S.A.S		4,13	4,12	3,25	3,83	SATISFACTORIO	
145	E.S.P. Empresa de Servicios Públicos Domiciliarios de Peque S.A.	3,82	3,88	4,08	2,93	3,63	SATISFACTORIO	↓
146	E.S.P. Ituango S.A.	4,14	4,40	4,91	3,93	4,41	ADECUADO	↑
147	E.S.P. Empresa de Servicios Públicos - Cocorná	4,07	4,54	4,12	3,62	4,09	ADECUADO	↑
148	E.S.P. de Maceo S.A.S.	4,00	4,09	4,07	4,18	4,11	ADECUADO	↑
149	E.S.P. Aguas del Bagre S.A.	2,93	3,06	2,98	2,75	2,93	DEFICIENTE	→
150	E.S.P. Aguas de Heliconia S.A.	4,50	4,35	4,20	3,75	4,10	ADECUADO	↓
151	E.S.P. Aguas de Rionegro S.A.	4,74	4,80	4,83	4,93	4,85	ADECUADO	↑
152	E.S.P. Aguas de San Jerónimo	4,36	4,37	3,70	3,93	4,00	SATISFACTORIO	↓
153	E.S.P. Aguas de Urabá S.A.	3,82	4,18	4,50	4,00	4,22	ADECUADO	↑
154	E.S.P. Aguas del Nordeste S.A.	4,55	3,59	3,59	3,18	3,45	SATISFACTORIO	↓
155	E.S.P. Aguas del Páramo de Sonsón S.A.S.		4,16	4,08	3,50	3,91	SATISFACTORIO	
156	E.S.P. Aguas del Puerto S.A. - Puerto Berrío	4,08	4,49	4,29	3,81	4,19	ADECUADO	↑
157	E.S.P. Aguas Nacionales EPM S.A.	4,50	4,58	4,75	4,31	4,54	ADECUADO	↑
158	E.S.P. Aguas y Aseo de El Peñol	4,72	4,18	4,37	3,87	4,14	ADECUADO	↓
159	E.S.P. Central Hidroeléctrica Juan García S.A.S	4,07	4,47	4,42	4,06	4,31	ADECUADO	↑
160	E.S.P. de Belmira	4,66	4,79	4,91	4,50	4,73	ADECUADO	↑
161	E.S.P. de Santo Domingo	4,76	4,91	4,83	4,56	4,76	ADECUADO	→
162	E.S.P. de Vegachí S.A.	3,83	4,12	4,36	3,56	4,01	ADECUADO	↑
163	E.S.P. Domiciliarios de Caracolí S.A.	3,78	3,69	3,82	3,93	3,81	SATISFACTORIO	↑
164	E.S.P. Domiciliarios de Liborina S.A.	4,03	4,21	4,54	3,81	4,18	ADECUADO	↑
165	E.S.P. Domiciliarios de Sabanalarga S.A.	3,90	4,40	4,58	4,00	4,32	ADECUADO	↑
166	E.S.P. Edatel S.A.	4,41	4,07	4,77	4,50	4,44	ADECUADO	↑
167	E.S.P. Empresa Aguas del Oriente Antioqueño S.A.	4,52	4,49	4,75	4,37	4,53	ADECUADO	↑
168	E.S.P. Empresa de Generación y Promoción de Energía de Antioquia S.A.	4,27	4,47	4,42	4,06	4,31	ADECUADO	↑
169	E.S.P. Empresa de Servicios Públicos - Frontino	4,13	4,46	4,50	3,31	4,09	ADECUADO	↓
170	E.S.P. Empresa de Servicios Públicos - La Unión	3,80	4,07	4,00	3,81	3,96	SATISFACTORIO	↑
171	E.S.P. de Argelia de María S.A.	3,68	3,61	3,98	3,06	3,55	SATISFACTORIO	↓

ANTIOQUIA								
Nº	ENTIDAD	2013	2014				CRITERIO	VAR
		CALIF.	ETAPA REC.	ETAPA REV.	OTROS	CALIF.		
OTRAS ENTIDADES								
172	E.S.P. Empresa de Servicios Públicos de Aseo - San José de Marinilla	4,82	4,86	4,91	4,87	4,88	ADECUADO	↑
173	E.S.P. Empresa de Servicios Públicos de Ebéjico	3,54	4,09	3,97	3,06	3,70	SATISFACTORIO	↑
174	E.S.P. de Giraldo S.A.	4,87	4,97	5,00	4,93	4,96	ADECUADO	↑
175	E.S.P. Empresa de Servicios Públicos de Guadalupe S.A.S	3,89	3,92	4,00	3,50	3,80	SATISFACTORIO	↓
176	E.S.P. de Puerto Triunfo S.A.	4,11	4,82	5,00	4,68	4,83	ADECUADO	↑
177	E.S.P. Empresa de Servicios Públicos de Santa Rosa de Osos S.A.	4,22	4,20	4,45	4,06	4,23	ADECUADO	↑
178	E.S.P. de Tarso S.A.	4,92	4,76	5,00	5,00	4,92	ADECUADO	→
179	E.S.P. de Uramita S.A.S.	4,00	3,86	3,85	2,93	3,54	SATISFACTORIO	↓
180	E.S.P. Empresa de Servicios Públicos Domiciliarios San Roque	4,08	4,68	4,67	3,43	4,26	ADECUADO	↑
181	E.S.P. Empresa de Servicios Públicos Domiciliarios Aguas y Aseo de Fredonia S.A.	3,81	4,50	4,37	4,37	4,41	ADECUADO	↑
182	E.S.P. Empresa de Servicios Públicos Domiciliarios de Acueducto, Alcantarillado y Aseo - Yondó	4,12	4,63	4,21	3,81	4,21	ADECUADO	↑
183	E.S.P. Empresa de Servicios Públicos Domiciliarios de Angostura S.A.	4,76	4,91	4,83	4,56	4,76	ADECUADO	→
184	E.S.P. Domiciliarios de Buriticá S.A.	4,70	3,68	3,71	3,50	3,63	SATISFACTORIO	↓
185	E.S.P. Empresa de Servicios Públicos Domiciliarios de Cisneros S.A.	3,68	3,94	4,05	3,25	3,74	SATISFACTORIO	↑
186	E.S.P. Empresa de Servicios Públicos Domiciliarios de la Estrella S.A.	4,46	4,75	4,60	4,81	4,72	ADECUADO	↑
187	E.S.P. Domiciliarios de Valparaiso S.A.S.	3,58	3,75	3,60	2,81	3,38	SATISFACTORIO	↓
188	E.S.P. Tamaná Cáceres S.A.	4,66	4,28	4,60	4,18	4,35	ADECUADO	↓
189	E.S.P. Empresa Prestadora de Servicio Público de Aseo - Chigorodó	4,34	4,55	4,68	4,50	4,57	ADECUADO	↑
190	E.S.P. Empresa Pueblorriqueña de Acueducto, Alcantarillado y Aseo S.A.	3,68	4,09	4,20	3,75	4,01	ADECUADO	↑
191	E.S.P. Empresas de Servicios Públicos - Granada	4,05	4,45	4,12	3,87	4,14	ADECUADO	↑
192	E.S.P. Empresas Públicas - Concordia	4,50	4,64	4,45	4,68	4,59	ADECUADO	↑
193	E.S.P. Empresas Públicas de La Ceja	4,72	5,00	5,00	5,00	5,00	ADECUADO	↑
194	E.S.P. Empresas Públicas de Abejorral	4,25	4,73	4,75	4,37	4,61	ADECUADO	↑
195	E.S.P. Empresas Públicas de Amagá S.A.	4,71	4,78	4,67	4,50	4,65	ADECUADO	↓
196	E.S.P. Empresas Públicas de Betulia S.A.	4,27	4,05	4,30	4,12	4,15	ADECUADO	↓
197	E.S.P. Empresas Públicas de Briceño S.A.	3,64	4,11	4,03	3,18	3,77	SATISFACTORIO	↑
198	E.S.P. Empresas Públicas de Cañasgordas S.A.	3,57	3,51	3,36	3,25	3,37	SATISFACTORIO	↓
199	E.S.P. Empresas Públicas de Dabeiba S.A.S.	4,39	3,57	3,54	3,62	3,57	SATISFACTORIO	↓
200	E.S.P. Empresas Públicas de El Santuario	4,48	4,73	4,43	4,31	4,49	ADECUADO	↑
201	E.S.P. Empresas Públicas de Hispania S.A.	4,57	4,68	4,43	4,56	4,55	ADECUADO	↓
202	E.S.P. Empresas Públicas de Jardín S.A.	4,97	4,59	4,61	4,12	4,44	ADECUADO	↓
203	E.S.P. Empresas Públicas de Jericó S.A.	4,59	4,46	5,00	4,50	4,65	ADECUADO	↑
204	E.S.P. Empresas Públicas de La Pintada S.A.	3,63	3,95	3,37	3,37	3,56	SATISFACTORIO	↓
205	E.S.P. Empresas Públicas de Oriente Antioqueño S.A.	4,39	4,34	4,58	4,56	4,49	ADECUADO	↑
206	E.S.P. Empresas Públicas de Salgar S.A.	4,07	4,36	4,18	3,81	4,11	ADECUADO	↑
207	E.S.P. Empresas Públicas de San Andrés de Cuerquia S.A.	4,62	4,56	4,75	4,06	4,45	ADECUADO	↓

ANTIOQUIA								
Nº	ENTIDAD	2013	2014				CRITERIO	VAR
		CALIF.	ETAPA REC.	ETAPA REV.	OTROS	CALIF.		
OTRAS ENTIDADES								
208	E.S.P. Empresas Públicas de San Luis S.A.S.	4,20	3,92	3,91	3,62	3,81	SATISFACTORIO	↓
209	E.S.P. Empresas Públicas de San Rafael S.A.	4,80	4,04	4,00	4,00	4,01	ADECUADO	↓
210	E.S.P. Empresas Públicas de Sonsón S.A.	4,31	4,38	4,28	4,25	4,30	ADECUADO	↓
211	E.S.P. Empresas Públicas de Tarazá S.A.	4,40	4,64	4,53	3,75	4,30	ADECUADO	↓
212	E.S.P. Empresas Públicas de Valdivia S.A.	4,24	4,11	4,16	3,81	4,02	ADECUADO	↓
213	E.S.P. Empresas Públicas Municipales de Betania S.A.	3,85	4,58	4,27	3,56	4,13	ADECUADO	↑
214	E.S.P. Empresas Públicas Municipales de Yolombó	4,48	4,64	4,68	3,87	4,39	ADECUADO	↓
215	E.S.P. Enviaseo	4,84	4,91	4,91	4,81	4,87	ADECUADO	↑
216	E.S.P. EPM Telecomunicaciones S.A.	4,55	4,29	4,84	4,43	4,52	ADECUADO	↓
217	E.S.P. EVAS Enviambientales S.A.	4,59	4,70	4,59	3,75	4,34	ADECUADO	↓
218	E.S.P. Hidroeléctrica Ituango S.A.	4,85	5,00	4,91	4,56	4,82	ADECUADO	↓
219	E.S.P. Hidroeléctricas del Río Arma S.A.S.	3,68	3,80	3,83	3,56	3,73	SATISFACTORIO	↑
220	E.S.P. La Cimarrona - Carmen de Viboral	4,97	5,00	5,00	4,93	4,97	ADECUADO	→
221	E.S.P. Regional de Occidente S.A.	4,49	4,62	4,60	4,37	4,53	ADECUADO	↑
222	E.S.P. Retirar - El Retiro	4,36	4,83	4,84	4,50	4,72	ADECUADO	↑
223	E.S.P. Servicio Público de Aseo - Venecia	4,59	4,52	4,54	4,50	4,52	ADECUADO	↓
224	E.S.P. Servicios Públicos Domiciliarios - Don Matías	4,19	4,04	4,35	3,18	3,85	SATISFACTORIO	↓
225	E.S.P. Sociedad Aguas del Norte Antioqueño S.A.	4,73	4,63	4,67	4,31	4,53	ADECUADO	↓
226	E.S.P. Electrificadora Santander S.A.	4,71	4,53	4,68	4,62	4,61	ADECUADO	↓
227	Empresa Autónoma del Municipio de Guatapé	3,85	3,56	4,21	2,56	3,44	SATISFACTORIO	↓
228	Empresa Cárnica de Envigado	4,57	4,20	3,30	2,68	3,39	SATISFACTORIO	↓
229	Empresa de Alumbrado Público - Sabaneta	4,74	4,67	4,75	4,62	4,68	ADECUADO	↓
230	Empresa de Cable Aéreo del Peñol	3,97	4,07	4,21	3,50	3,92	SATISFACTORIO	↓
231	Empresa de Desarrollo Urbano	5,00	4,95	4,66	4,93	4,84	ADECUADO	↓
232	Empresa de Servicios Públicos de Guarne	4,25	4,71	4,83	4,37	4,63	ADECUADO	↑
233	E.S.P. Empresa de Servicios Públicos Domiciliarios del Municipio de Guatapé	3,61	4,15	3,77	3,12	3,68	SATISFACTORIO	↑
234	Empresa de Transporte Masivo del Valle de Aburrá Ltda.	4,37	4,52	4,36	4,18	4,35	ADECUADO	↓
235	Empresa de Vivienda de Antioquia	4,63	4,88	4,66	4,93	4,82	ADECUADO	↑
236	Empresa para la Seguridad Urbana	4,70	4,61	3,98	4,68	4,42	ADECUADO	↓
237	E.S.P. Empresas Públicas de Caramanta S.A.S.	4,50	4,24	4,36	4,25	4,28	ADECUADO	↓
238	Empresas Públicas de Medellín	4,40	4,31	4,91	4,68	4,63	ADECUADO	↑
239	Empresas Públicas de Puerto Nare	4,02	3,86	4,22	4,00	4,02	ADECUADO	→
240	Empresas Públicas Municipales de Urroa	4,11	4,27	4,75	3,62	4,21	ADECUADO	↑
241	Empresas Varias de Medellín	4,75	4,62	4,83	4,31	4,58	ADECUADO	↓
242	Emtelco	4,62	4,89	4,92	4,68	4,83	ADECUADO	↑
243	Entidad Administradora de Pensiones de Antioquia	4,21	4,74	4,83	4,62	4,73	ADECUADO	↑
244	EPM Inversiones S.A.	4,86	4,86	4,91	4,56	4,77	ADECUADO	↓
245	Escuela Superior Tecnológica de Artes Débora Arango	3,63	4,97	4,92	4,62	4,83	ADECUADO	↑
246	Fiduciaria Central S.A.	4,68	4,57	5,00	4,31	4,62	ADECUADO	↓
247	Fondo de Desarrollo Social de El Retiro	4,67	4,60	4,75	4,62	4,65	ADECUADO	↓
248	Fondo de Valorización del Municipio de Medellín	4,42	4,79	4,66	4,06	4,50	ADECUADO	↑
249	Fondo de Vivienda de Interés Social - Sabaneta	4,15	4,11	3,89	3,43	3,81	SATISFACTORIO	↓

ANTIOQUIA								
Nº	ENTIDAD	2013	2014				CRITERIO	VAR
		CALIF.	ETAPA REC.	ETAPA REV.	OTROS	CALIF.		
OTRAS ENTIDADES								
250	Fondo de Vivienda de Interés Social - Santo Domingo	4,76	4,97	4,84	4,62	4,81	ADECUADO	↑
251	Fondo de Vivienda de Interés Social de Puerto Berrío	4,47	4,59	4,75	4,37	4,57	ADECUADO	↑
252	Fondo de Vivienda de Interés Social y Reforma Urbana - Donmatías	3,73	3,80	4,22	3,18	3,73	SATISFACTORIO	→
253	Fondo de Vivienda de Interés Social - El Bagre		4,37	4,43	3,25	4,01	ADECUADO	
254	Fundación Empresas Públicas de Medellín	3,83	3,56	3,68	3,12	3,45	SATISFACTORIO	↓
255	Institución Universitaria de Envigado	4,35	4,79	3,97	4,31	4,35	ADECUADO	→
256	Institución Universitaria Pascual Bravo	4,61	4,97	4,83	4,50	4,76	ADECUADO	↑
257	Instituto Cejeño de la Recreación y el Deporte - La Ceja del Tambo	4,06	4,26	4,05	4,00	4,10	ADECUADO	↑
258	Instituto de Cultura - El Carmen de Viboral	4,43	4,89	5,00	5,00	4,96	ADECUADO	↑
259	Instituto de Cultura y Patrimonio de Antioquia	4,71	4,84	4,67	4,43	4,64	ADECUADO	↓
260	Instituto de Deportes de Marinilla	3,47	3,73	3,67	3,12	3,51	SATISFACTORIO	↑
261	Instituto de Deportes y Recreación de Caldas	3,88	4,25	4,43	3,50	4,06	ADECUADO	↑
262	Instituto de Deportes y Recreación de Yarumal		3,90	3,59	3,43	3,64	SATISFACTORIO	
263	Instituto de Deportes y Recreación	4,83	4,91	4,92	4,93	4,92	ADECUADO	↑
264	Instituto de Deportes, Recreación y Educación Física - Yolombó	4,20	4,50	4,67	3,25	4,14	ADECUADO	↓
265	Instituto de Deportes, Recreación y Aprovechamiento del Tiempo Libre Envigado	4,78	4,46	4,25	4,62	4,44	ADECUADO	↓
266	Instituto del Deporte, la Recreación y Aprovechamiento del Tiempo Libre - Guarne	4,45	4,57	4,75	4,43	4,58	ADECUADO	↑
267	Instituto del Deporte, la Recreación y el Aprovechamiento del Tiempo Libre - Santo Domingo	4,77	4,92	4,83	4,56	4,77	ADECUADO	→
268	Instituto Departamental de Deportes de Antioquia	4,36	4,59	4,43	4,00	4,34	ADECUADO	↓
269	Instituto Girardotano del Deporte, la Recreación y el Aprovechamiento del Tiempo Libre	3,78	4,03	4,07	3,31	3,80	SATISFACTORIO	↑
270	Instituto Municipal de Deporte y Recreación - Chigorodó	5,00	4,31	3,27	2,62	3,40	SATISFACTORIO	↓
271	Instituto Municipal de Deporte y Recreación - El Retiro	4,56	4,65	4,68	4,50	4,61	ADECUADO	↑
272	Instituto Municipal de Deportes de Arboletes	3,80	4,00	4,00	3,43	3,81	SATISFACTORIO	↑
273	Instituto Municipal de Deportes Imdeportes - Turbo	4,47	4,80	4,43	4,43	4,55	ADECUADO	↑
274	Instituto Municipal de Educación Física, Deporte y Recreación - Rionegro Antioquia	3,92	3,88	4,52	3,37	3,92	SATISFACTORIO	→
275	Instituto Municipal de Vivienda de Interés Social y Reforma Urbana de Copacabana	4,87	4,90	4,83	4,68	4,80	ADECUADO	↓
276	Instituto Municipal del Deporte y Recreación de la Estrella	4,08	4,62	4,36	4,25	4,41	ADECUADO	↑
277	Instituto para el Deporte y la Recreación INDESA - Sabaneta	3,81	4,54	4,41	4,25	4,40	ADECUADO	↑
278	Instituto para el Desarrollo de Antioquia	4,94	4,80	4,75	4,31	4,62	ADECUADO	↓
279	Instituto para el Fomento de la Recreación y el Deporte de el Santuario	4,68	4,31	3,91	4,37	4,19	ADECUADO	↓

ANTIOQUIA								
Nº	ENTIDAD	2013	2014				CRITERIO	VAR
		CALIF.	ETAPA REC.	ETAPA REV.	OTROS	CALIF.		
OTRAS ENTIDADES								
280	Instituto Social de Vivienda y Hábitat de Medellín	4,72	4,75	4,83	4,62	4,73	ADECUADO	↑
281	Instituto Tecnológico Metropolitano	5,00	5,00	5,00	4,93	4,97	ADECUADO	↓
282	Inversiones Telco S.A.S.		4,74	4,83	4,43	4,66	ADECUADO	
283	Junta de Deportes Copacabana	4,84	4,90	4,75	4,87	4,84	ADECUADO	→
284	Metroparques E.I.C.E	4,43	4,03	4,30	4,12	4,15	ADECUADO	↓
285	Metroplús S.A.	4,74	4,97	5,00	4,93	4,96	ADECUADO	↑
286	Orbitel Servicios Internacionales S.A.	4,89	4,88	4,91	4,93	4,90	ADECUADO	↑
287	Parque Manantiales S.A.S - En Liquidación		4,95	4,75	4,62	4,77	ADECUADO	
288	Patrimonio Autónomo Metromezclas		4,84	5,00	4,50	4,78	ADECUADO	
289	Plaza de Mercado de Apartadó		3,85	4,04	3,06	3,65	SATISFACTORIO	
290	Plaza Mayor Medellín Convenciones y Exposiciones S.A.	3,86	4,21	4,22	4,18	4,20	ADECUADO	↑
291	Politécnico Colombiano Jaime Isaza Cadavid	4,38	4,29	4,47	3,68	4,14	ADECUADO	↓
292	Promotora de Proyectos Sabaneta	4,93	4,67	4,66	4,06	4,46	ADECUADO	↓
293	Reforestadora Industrial de Antioquia S.A.	4,50	4,54	4,67	4,56	4,59	ADECUADO	↑
294	Renting de Antioquia S.A.S.		4,23	3,96	3,81	4,00	SATISFACTORIO	
295	Sociedad Televisión de Antioquia Ltda.	4,59	4,70	4,91	4,56	4,72	ADECUADO	↑
296	Tecnológico de Antioquia	4,94	4,94	4,83	4,81	4,86	ADECUADO	↓
297	Terminal de Transporte de Apartadó	3,83	4,14	3,52	3,43	3,69	SATISFACTORIO	↓
298	Terminales de Transportes de Medellín S.A.	4,45	4,89	5,00	4,18	4,69	ADECUADO	↑
299	Universidad de Antioquia	4,01	4,01	4,52	4,12	4,21	ADECUADO	↑

ARAUCA								
Nº	ENTIDAD	2013	2014				CRITERIO	VAR
		CALIF.	ETAPA REC.	ETAPA REV.	OTROS	CALIF.		
ADMINISTRACIÓN CENTRAL								
1	Araucita	3,88	3,86	4,00	3,81	3,89	SATISFACTORIO	↑
2	Cravo Norte	3,83	4,30	4,00	3,37	3,89	SATISFACTORIO	↑
3	Fortul	4,11	3,99	4,52	4,00	4,17	ADECUADO	↑
4	Puerto Rondón	3,88	4,00	4,00	3,68	3,89	SATISFACTORIO	↑
5	Saravena	3,44	3,87	3,50	3,81	3,72	SATISFACTORIO	↑
6	Tame	4,03	4,16	4,12	3,75	4,01	ADECUADO	↓
OTRAS ENTIDADES								
1	E.S.E. Departamental de Primer Nivel	3,67	3,66	3,98	3,50	3,71	SATISFACTORIO	↑
2	E.S.E. Hospital San Vicente - Arauca	3,12	3,80	3,64	2,81	3,41	SATISFACTORIO	↑
3	E.S.E. Hospital de Sarare - Saravena	3,78	3,82	3,75	3,75	3,77	SATISFACTORIO	↓
4	E.S.E. Jaime Alvarado y Castilla - Arauca	4,40	4,80	4,50	4,12	4,47	ADECUADO	↑
5	E.S.P. Cumare S.A.		3,69	3,52	3,18	3,46	SATISFACTORIO	
6	E.S.P. Empresa de Servicios Públicos de Tame	4,37	4,36	4,42	3,81	4,19	ADECUADO	↓
7	Empresa de Energía Eléctrica de Arauca	3,47	4,48	4,28	3,43	4,06	ADECUADO	↑
8	Empresa Municipal de Servicios Públicos de Arauca	4,24	4,34	4,45	4,25	4,34	ADECUADO	↑
9	Instituto de Desarrollo de Arauca	4,67	4,89	4,58	4,50	4,65	ADECUADO	↓
10	Instituto de Tránsito y Transportes de Arauca	3,39	3,24	3,68	3,18	3,36	SATISFACTORIO	↓

ARAUCA								
Nº	ENTIDAD	2013	2014				CRITERIO	VAR
		CALIF.	ETAPA REC.	ETAPA REV.	OTROS	CALIF.		
OTRAS ENTIDADES								
11	Instituto Departamental del Deporte y la Recreación de Arauca	4,24	4,81	4,35	3,50	4,22	ADECUADO	↓
12	U.A.E. De Salud de Arauca	3,57	4,11	3,80	3,43	3,78	SATISFACTORIO	↑

ARCHIPIÉLAGO DE SAN ANDRÉS, PROVIDENCIA Y SANTA CATALINA								
Nº	ENTIDAD	2013	2014				CRITERIO	VAR
		CALIF.	ETAPA REC.	ETAPA REV.	OTROS	CALIF.		
ADMINISTRACIÓN CENTRAL								
1	Providencia	4,31	4,16	3,96	3,37	3,83	SATISFACTORIO	↓
OTRAS ENTIDADES								
1	E.S.P. Aguas de San Andrés S.A.	3,99	4,67	4,21	4,62	4,50	ADECUADO	↑

ATLÁNTICO								
Nº	ENTIDAD	2013	2014				CRITERIO	VAR
		CALIF.	ETAPA REC.	ETAPA REV.	OTROS	CALIF.		
ADMINISTRACIÓN CENTRAL								
1	Baranoa	4,51	4,87	4,85	4,12	4,61	ADECUADO	↑
2	Campo de la Cruz	4,14	4,35	4,21	3,93	4,16	ADECUADO	↑
3	Candelaria - Atlántico	3,47	3,88	3,37	3,18	3,47	SATISFACTORIO	→
4	Galapa	4,54	4,90	4,66	4,68	4,74	ADECUADO	↑
5	Juan de Acosta	3,53	4,00	3,87	3,68	3,85	SATISFACTORIO	↑
6	Malambo	3,95	4,22	3,98	3,68	3,96	SATISFACTORIO	↑
7	Puerto Colombia	4,31	4,75	4,17	4,18	4,36	ADECUADO	↑
8	Repelón	3,79	3,84	3,73	3,87	3,81	SATISFACTORIO	↑
9	Sabanagrande	4,32	3,90	3,91	3,68	3,83	SATISFACTORIO	↓
10	Sabanalarga - Atlántico	4,42	4,64	4,36	4,43	4,47	ADECUADO	↑
11	Santo Tomás	3,83	4,12	4,00	3,93	4,01	ADECUADO	↑
12	Soledad	3,33	4,20	4,14	4,00	4,11	ADECUADO	↑
13	Suán	4,00	4,06	3,92	4,00	3,99	SATISFACTORIO	↓
14	Usiacurí	4,74	4,65	5,00	4,62	4,75	ADECUADO	↑
OTRAS ENTIDADES								
1	Banco Inmobiliario Metropolitano - En Liquidación	4,77	4,86	4,58	4,87	4,77	ADECUADO	→
2	Barranquilla Medio Ambiente	4,65	4,72	4,75	4,50	4,65	ADECUADO	→
3	Dirección Distrital de Liquidaciones	4,93	4,94	5,00	4,87	4,93	ADECUADO	→
4	E.S.E. Ceminsa	4,85	5,00	5,00	4,75	4,91	ADECUADO	↑
5	E.S.E. Centro de Salud de Polonuevo	4,13	4,48	4,58	4,12	4,39	ADECUADO	↑
6	E.S.E. Centro de Salud Galapa - Atlántico		4,57	4,43	4,18	4,39	ADECUADO	
7	E.S.E. Centro de Salud Palmar de Varela		2,71	2,10	1,68	2,16	DEFICIENTE	
8	E.S.E. Centro de Salud Sabanagrande	4,29	4,63	4,60	3,81	4,34	ADECUADO	↑
9	E.S.E. Centro de Salud Santa Lucía - Atlántico		3,67	3,75	3,68	3,70	SATISFACTORIO	
10	E.S.E. Centro de Salud Suan Atlántico	4,67	4,91	4,53	4,50	4,64	ADECUADO	↓
11	E.S.E. Hospital de Candelaria	4,23	4,67	4,59	4,06	4,44	ADECUADO	↑
12	E.S.E. Hospital de Juan de Acosta		4,73	5,00	4,37	4,70	ADECUADO	
13	E.S.E. Hospital de Ponedera	3,50	3,86	3,58	3,43	3,62	SATISFACTORIO	↑

ATLÁNTICO								
Nº	ENTIDAD	2013	2014				VAR	
		CALIF.	ETAPA REC.	ETAPA REV.	OTROS	CALIF.		CRITERIO
OTRAS ENTIDADES								
14	E.S.E. Hospital de Puerto Colombia	4,74	4,87	4,91	4,93	4,90	ADECUADO	↑
15	E.S.E. Hospital de Santo Tomás	4,00	4,48	4,43	3,37	4,09	ADECUADO	↑
16	E.S.E. Hospital del Municipio de Manatí	4,00	4,00	4,00	4,00	4,00	SATISFACTORIO	→
17	E.S.E. Hospital Departamental de Sabanalarga	3,58	3,80	3,98	3,43	3,73	SATISFACTORIO	↑
18	E.S.E. Hospital Departamental Juan Domínguez Romero de Soledad	3,78	3,47	3,71	4,06	3,74	SATISFACTORIO	↓
19	E.S.E. Hospital Local - Baranoa	3,89	3,97	3,59	3,50	3,68	SATISFACTORIO	↓
20	E.S.E. Hospital Local de Campo de La Cruz		4,05	4,27	3,81	4,04	ADECUADO	
21	E.S.E. Hospital Local de Malambo	3,83	3,88	3,68	3,93	3,83	SATISFACTORIO	→
22	E.S.E. Hospital Local de Repelón		4,59	4,21	4,18	4,32	ADECUADO	
23	E.S.E. Hospital Local - Luruaco		4,61	4,68	4,56	4,61	ADECUADO	
24	E.S.E. Hospital Materno Infantil Ciudadela Metropolitana - Soledad	3,96	4,29	3,92	3,31	3,84	SATISFACTORIO	↓
25	E.S.E. Hospital Niño Jesús - Barranquilla	3,95	3,97	4,00	4,00	3,99	SATISFACTORIO	↑
26	E.S.E. Hospital Universitario Cari	4,41	3,52	3,42	4,25	3,73	SATISFACTORIO	↓
27	E.S.P. Acueducto Regional Costero Arcos S.A.	5,00	4,04	4,00	4,00	4,01	ADECUADO	↓
28	E.S.P. Acueducto Regional del Sur del Atlántico S.A.	4,09	4,39	4,58	4,18	4,38	ADECUADO	↑
29	E.S.P. Aguas de Malambo S.A.	4,01	4,64	4,61	4,18	4,47	ADECUADO	↑
30	Empresa de Acueducto y Alcantarillado y Aseo de Repelón		4,05	3,86	4,06	3,99	SATISFACTORIO	
31	Empresa de Desarrollo Urbano de Barranquilla S.A.	4,91	4,97	4,84	4,87	4,89	ADECUADO	↓
32	Empresa de Desarrollo Urbano y Medio Ambiente de Soledad S.A.	4,66	4,60	4,52	4,62	4,58	ADECUADO	↓
33	Fondo de Restauración, Obras e Inversiones Hídricas Distrital		4,75	4,52	4,50	4,59	ADECUADO	
34	I.P.S. Centro de Salud Piojó		4,22	4,34	3,18	3,91	SATISFACTORIO	
35	Instituto Departamental de Recreación y Deportes del Atlántico	3,93	4,05	4,08	4,00	4,04	ADECUADO	↑
36	Instituto Municipal de la Cultura de Soledad	4,75	4,85	4,91	4,81	4,86	ADECUADO	↑
37	Instituto Tecnológico de Soledad Atlántico	4,97	4,87	5,00	5,00	4,95	ADECUADO	↓
38	Operaciones Tecnológicas y Comerciales Sociedad por Acciones Simplificada		4,73	5,00	5,00	4,91	ADECUADO	
39	PA E.S.E. Hospital Universitario de Barranquilla - En Liquidación		4,77	4,92	4,93	4,87	ADECUADO	
40	PAP PAR Metrotránsito en Liquidación	4,94	4,77	4,92	4,93	4,87	ADECUADO	↓
41	Promotora del Desarrollo del Distrito Central de Barranquilla	3,80	4,22	3,75	3,50	3,82	SATISFACTORIO	↑
42	Terminal de Transportes de Barranquilla S.A.	3,98	4,00	3,83	4,00	3,94	SATISFACTORIO	↓
43	Transmetro S.A.	4,84	4,71	4,83	4,68	4,74	ADECUADO	↓
44	Tribunal de Ética Médica del Atlántico	3,78	4,00	3,58	3,75	3,77	SATISFACTORIO	↓
45	Universidad de Atlántico	4,12	4,37	3,77	4,25	4,13	ADECUADO	↑

BOLÍVAR								
Nº	ENTIDAD	2013	2014				VAR	
		CALIF.	ETAPA REC.	ETAPA REV.	OTROS	CALIF.		CRITERIO
ADMINISTRACIÓN CENTRAL								
1	Achí	3,86	3,65	3,95	4,06	3,88	SATISFACTORIO	↑

BOLÍVAR							
Nº	ENTIDAD	2013	2014				VAR
		CALIF.	ETAPA REC.	ETAPA REV.	OTROS	CALIF.	
ADMINISTRACIÓN CENTRAL							
2	Alto del Rosario	3,58	4,00	4,00	4,00	4,00	SATISFACTORIO
3	Arenal		3,86	3,75	3,31	3,64	SATISFACTORIO
4	Arjona		3,73	3,67	3,50	3,63	SATISFACTORIO
5	Calamar - Bolívar	4,59	4,84	4,58	4,50	4,64	ADECUADO
6	Cicuco	3,82	3,94	3,84	4,00	3,92	SATISFACTORIO
7	El Guamo - Bolívar	4,79	4,80	4,58	4,56	4,64	ADECUADO
8	Hatillo de Loba		4,19	3,52	3,25	3,65	SATISFACTORIO
9	Mahates	4,38	3,82	3,82	3,43	3,69	SATISFACTORIO
10	Margarita	4,22	4,20	4,29	3,62	4,03	ADECUADO
11	Montecristo	4,30	4,69	4,29	3,93	4,30	ADECUADO
12	Morales - Bolívar	4,40	4,97	5,00	4,62	4,86	ADECUADO
13	Rioviejo	4,10	4,15	3,90	4,06	4,03	ADECUADO
14	San Jacinto - Bolívar	4,49	4,17	4,75	4,37	4,43	ADECUADO
15	San Juan Nepomuceno	4,48	4,52	4,34	3,93	4,26	ADECUADO
16	San Pablo - Bolívar	3,21	3,22	3,37	3,00	3,19	SATISFACTORIO
17	Santa Cruz de Mompóx	3,96	4,00	4,00	3,87	3,95	SATISFACTORIO
18	Santa Rosa del Sur	4,36	4,36	4,62	4,56	4,51	ADECUADO
19	Santa Rosa Norte	3,78	3,94	4,15	4,00	4,03	ADECUADO
20	Simití	4,18	4,83	5,00	4,12	4,65	ADECUADO
21	Soplaviento		3,44	3,35	3,50	3,43	SATISFACTORIO
22	Talaigua Nuevo	3,99	4,21	4,21	4,00	4,14	ADECUADO
23	Tiquisio	4,30	4,69	4,29	3,93	4,30	ADECUADO
24	Turbaná	4,01	4,13	3,90	3,68	3,90	SATISFACTORIO
25	Villanueva - Bolívar	4,42	4,48	4,67	4,25	4,46	ADECUADO
26	Zambrano	4,35	4,54	4,36	4,43	4,44	ADECUADO
OTRAS ENTIDADES							
1	Colegio Mayor de Bolívar	4,53	4,77	4,66	4,12	4,51	ADECUADO
2	Distriseguridad	3,94	4,00	4,00	4,00	4,00	SATISFACTORIO
3	E.S.E. Centro de Salud Con Cama		3,74	3,43	3,62	3,59	SATISFACTORIO
4	E.S.E. Centro de Salud Con Camas - Cantagallo	4,58	4,73	4,03	4,75	4,50	ADECUADO
5	E.S.E. Centro de Salud Giovani Cristini - Carmen de Bolívar	3,80	3,67	3,53	3,93	3,71	SATISFACTORIO
6	E.S.E. Clínica de Maternidad Rafael Calvo C.	4,12	4,51	4,23	3,68	4,14	ADECUADO
7	E.S.E. del Municipio de Magangué	4,51	4,48	4,04	4,18	4,23	ADECUADO
8	E.S.E. Hospital José Rudecindo López Parodi - Barranco de Loba		3,37	2,98	2,25	2,86	DEFICIENTE
9	E.S.E. Hospital La Divina Misericordia de Magangué	4,43	4,68	4,23	4,43	4,44	ADECUADO
10	E.S.E. Hospital Local Cartagena de Indias	4,67	4,94	4,75	4,25	4,64	ADECUADO
11	E.S.E. Hospital Local de Arenal Manuela Pabuena Lobo - Arenal	4,23	4,25	4,15	4,31	4,23	ADECUADO
12	E.S.E. Hospital Local de Arjona	4,66	4,41	4,83	4,75	4,66	ADECUADO
13	E.S.E. Hospital Local de Cicuco	3,67	3,45	3,42	2,81	3,22	SATISFACTORIO
14	E.S.E. Hospital Local la Candelaria - Rioviejo	3,59	3,99	3,90	3,56	3,81	SATISFACTORIO
15	E.S.E. Hospital Local - Mahates (Bolívar)	3,56	3,98	3,25	2,68	3,30	SATISFACTORIO
16	E.S.E. Hospital Local San José de Achí	4,58	4,89	4,71	4,25	4,61	ADECUADO
17	E.S.E. Hospital Local - San Martín de Loba	3,46	3,75	2,95	2,50	3,06	SATISFACTORIO
18	E.S.E. Hospital Local - San Pablo	3,78	3,78	3,84	2,31	3,31	SATISFACTORIO

BOLÍVAR								
Nº	ENTIDAD	2013	2014				CRITERIO	VAR
		CALIF.	ETAPA REC.	ETAPA REV.	OTROS	CALIF.		
OTRAS ENTIDADES								
19	E.S.E. Hospital Local Santa María - Santa Cruz de Mompox	4,79	4,67	4,71	4,56	4,64	ADECUADO	↓
20	E.S.E. Hospital Local Talaigua Nuevo - Bolívar	3,75	3,87	3,68	3,56	3,70	SATISFACTORIO	↓
21	E.S.E. Hospital Manuel Elkin Patarroyo - Santa Rosa del Sur	3,88	4,64	4,43	3,43	4,16	ADECUADO	↑
22	E.S.E. Hospital Nuestra Señora del Carmen	3,38	3,59	3,75	2,81	3,38	SATISFACTORIO	→
23	E.S.E. Hospital San Antonio de Padua - Simití	4,06	3,43	3,52	3,06	3,33	SATISFACTORIO	↓
24	E.S.E. Hospital Universitario del Caribe	3,75	3,79	3,82	3,50	3,70	SATISFACTORIO	↓
25	E.S.P. Aguas de Cartagena S.A.	4,97	5,00	5,00	4,93	4,97	ADECUADO	→
26	E.S.P. y Domiciliarios de Acueducto y Alcantarillado de el Carmen de Bolívar S.A.	4,77	4,90	5,00	3,93	4,61	ADECUADO	↓
27	Empresa de Desarrollo Urbano de Bolívar S.A.	4,80	4,87	4,75	4,87	4,83	ADECUADO	↑
28	Establecimiento Público Ambiental - Cartagena	4,38	4,78	4,68	4,50	4,65	ADECUADO	↑
29	Fondo de Vivienda de Interés Social y Reforma Urbana Distrital	4,44	4,84	4,70	4,56	4,70	ADECUADO	↑
30	Fondo Municipal de Tránsito y Transporte de Magangué	4,05	4,24	4,36	3,81	4,13	ADECUADO	↑
31	Institución Universitaria Bellas Artes y Ciencias de Bolívar	4,84	4,75	4,92	4,81	4,82	ADECUADO	↓
32	Instituto de Cultura y Turismo de Bolívar		4,80	4,67	4,56	4,67	ADECUADO	
33	Instituto de Patrimonio y Cultura - Cartagena de Indias	4,41	4,50	4,20	4,18	4,29	ADECUADO	↓
34	Instituto Departamental de Deportes y Recreación de Bolívar	4,84	5,00	4,75	4,87	4,87	ADECUADO	↑
35	Instituto Distrital de Deportes y Recreación de Cartagena	3,62	4,02	3,91	3,50	3,81	SATISFACTORIO	↑
36	Instituto Municipal de Deporte y Cultura de Morales - Bolívar	4,65	4,83	4,53	4,37	4,57	ADECUADO	↓
37	Transcaribe S.A.	4,04	4,68	4,91	4,62	4,73	ADECUADO	↑
38	Universidad de Cartagena	4,57	4,62	4,61	4,56	4,59	ADECUADO	↑

BOYACÁ								
Nº	ENTIDAD	2013	2014				CRITERIO	VAR
		CALIF.	ETAPA REC.	ETAPA REV.	OTROS	CALIF.		
ADMINISTRACIÓN CENTRAL								
1	Almeida	4,36	4,40	4,75	4,06	4,40	ADECUADO	↑
2	Aquitania	3,79	4,91	4,75	4,43	4,69	ADECUADO	↑
3	Arcabuco	4,15	4,71	3,91	4,87	4,49	ADECUADO	↑
4	Berbeo	4,92	4,56	4,42	3,87	4,28	ADECUADO	↓
5	Betétiva	4,69	4,97	5,00	4,87	4,94	ADECUADO	↑
6	Boavita	3,76	4,11	4,29	4,00	4,13	ADECUADO	↑
7	Boyacá	4,02	4,43	4,45	3,75	4,21	ADECUADO	↑
8	Buenavista - Boyacá	3,79	3,83	3,50	3,43	3,58	SATISFACTORIO	↓
9	Busbanzá	4,11	4,16	4,32	3,87	4,11	ADECUADO	→
10	Caldas - Boyacá	4,38	4,73	4,27	4,18	4,39	ADECUADO	↑
11	Campohermoso	3,87	4,40	3,95	3,75	4,03	ADECUADO	↑
12	Cerínza	4,11	4,52	4,00	4,12	4,21	ADECUADO	↑

BOYACÁ

Nº	ENTIDAD	2013	2014				CRITERIO	VAR
		CALIF.	ETAPA REC.	ETAPA REV.	OTROS	CALIF.		
ADMINISTRACIÓN CENTRAL								
13	Chinavita	4,02	4,19	4,36	3,93	4,16	ADECUADO	↑
14	Chiquinquirá	4,06	4,26	4,15	4,25	4,22	ADECUADO	↑
15	Chíquiza (San Pedro de Iguaque)	4,16	4,29	4,14	4,06	4,16	ADECUADO	→
16	Chita	3,93	4,30	4,03	3,31	3,88	SATISFACTORIO	↓
17	Chitaraque	3,73	4,37	4,05	4,00	4,14	ADECUADO	↑
18	Chivatá	4,11	4,33	4,28	3,93	4,18	ADECUADO	↑
19	Chivor	4,13	4,33	4,20	4,06	4,19	ADECUADO	↑
20	Ciénega - Boyacá	4,47	4,67	4,45	4,31	4,47	ADECUADO	→
21	Cómbita	4,19	4,28	4,17	4,18	4,21	ADECUADO	↑
22	Coper	4,02	4,37	4,45	3,75	4,19	ADECUADO	↑
23	Corrales	4,00	4,00	4,00	4,00	4,00	SATISFACTORIO	→
24	Covarachía	4,12	4,04	4,15	3,68	3,95	SATISFACTORIO	↓
25	Cubará	3,91	4,17	3,82	4,06	4,01	ADECUADO	↑
26	Cucaita	4,15	4,38	4,08	4,00	4,15	ADECUADO	→
27	Cútiva	3,99	3,92	4,00	4,06	3,99	SATISFACTORIO	→
28	Duitama	4,88	5,00	4,91	4,81	4,90	ADECUADO	↑
29	El Cocuy	4,65	4,84	4,75	4,43	4,67	ADECUADO	↑
30	Floresta	3,77	4,00	4,25	3,06	3,77	SATISFACTORIO	→
31	Gachantivá	3,97	4,19	4,22	3,81	4,07	ADECUADO	↑
32	Gámeza	4,44	4,66	4,43	4,18	4,42	ADECUADO	↓
33	Garagoa	4,37	4,41	4,84	4,12	4,45	ADECUADO	↑
34	Guacamayas	3,70	3,75	3,90	3,68	3,77	SATISFACTORIO	↑
35	Guateque	4,31	4,00	4,00	4,00	4,00	SATISFACTORIO	↓
36	Güicán	3,57	4,57	4,08	4,00	4,21	ADECUADO	↑
37	Jenesano	4,52	4,64	4,60	4,62	4,62	ADECUADO	↑
38	Jericó - Boyacá	4,38	4,66	4,29	4,31	4,42	ADECUADO	↑
39	La Capilla	3,92	4,06	3,96	3,81	3,94	SATISFACTORIO	↑
40	La Victoria - Boyacá	4,24	4,05	4,75	4,00	4,26	ADECUADO	↑
41	Labranzagrande	3,53	4,46	3,52	3,68	3,88	SATISFACTORIO	↑
42	Macanal	4,81	4,78	4,53	4,56	4,62	ADECUADO	↓
43	Maripí	4,10	4,35	4,27	3,62	4,08	ADECUADO	↓
44	Miraflores - Boyacá	4,25	4,36	4,50	4,00	4,28	ADECUADO	↑
45	Mongua	3,70	4,48	4,43	4,31	4,40	ADECUADO	↑
46	Monguí	3,74	3,94	3,83	3,50	3,75	SATISFACTORIO	↑
47	Moniquirá	4,26	4,64	4,52	4,18	4,44	ADECUADO	↑
48	Motavita	3,91	4,49	4,53	3,81	4,27	ADECUADO	↑
49	Muzo	4,22	3,98	4,05	3,75	3,92	SATISFACTORIO	↓
50	Nobsa	4,76	4,73	4,85	4,62	4,73	ADECUADO	↓
51	Nuevo Colón	3,92	3,80	4,27	3,37	3,81	SATISFACTORIO	↓
52	Oicatá	3,99	4,20	3,95	3,31	3,82	SATISFACTORIO	↓
53	Otanche	3,76	4,06	4,12	3,12	3,76	SATISFACTORIO	→
54	Pachavita	4,08	4,43	4,00	3,81	4,08	ADECUADO	→
55	Paipa	4,74	4,79	4,67	4,37	4,61	ADECUADO	↓
56	Pajarito	3,69	3,66	3,83	3,25	3,58	SATISFACTORIO	↓
57	Panqueba	3,78	4,13	3,73	3,50	3,78	SATISFACTORIO	→
58	Pauna	4,58	4,46	4,91	4,50	4,62	ADECUADO	↑
59	Paya	4,10	4,31	4,50	4,06	4,29	ADECUADO	↑
60	Paz del Río	4,30	4,51	4,75	3,81	4,35	ADECUADO	↑
61	Pesca	4,10	4,31	4,77	3,31	4,13	ADECUADO	↑

BOYACÁ

Nº	ENTIDAD	2013	2014				CRITERIO	VAR
		CALIF.	ETAPA REC.	ETAPA REV.	OTROS	CALIF.		
ADMINISTRACIÓN CENTRAL								
62	Pisba	3,78	3,97	3,98	3,37	3,77	SATISFACTORIO	↓
63	Puerto Boyacá	4,68	4,25	4,25	3,43	3,97	SATISFACTORIO	↓
64	Ramiriquí	4,65	4,78	4,52	4,37	4,55	ADECUADO	↓
65	Ráquira	3,90	4,52	4,20	3,43	4,05	ADECUADO	↑
66	Rondón	3,69	3,73	3,59	3,25	3,52	SATISFACTORIO	↓
67	Saboyá	3,25	3,68	3,89	3,62	3,73	SATISFACTORIO	↑
68	Sáchica	4,31	4,38	4,08	4,00	4,15	ADECUADO	↓
69	Samacá	4,07	4,60	4,91	4,62	4,71	ADECUADO	↑
70	San Eduardo	3,97	4,35	3,86	3,81	4,00	SATISFACTORIO	↑
71	San José de Pare	4,53	4,71	4,66	4,25	4,54	ADECUADO	↑
72	San Luis de Gaceno	4,33	4,79	4,84	4,18	4,60	ADECUADO	↑
73	San Mateo	3,95	4,16	4,29	3,81	4,08	ADECUADO	↑
74	San Miguel de Sema	3,45	3,99	3,84	3,87	3,90	SATISFACTORIO	↑
75	San Pablo de Borbur	4,46	4,63	4,59	3,81	4,34	ADECUADO	↓
76	Santa María - Boyacá	4,52	4,68	4,92	4,68	4,76	ADECUADO	↑
77	Santa Rosa de Viterbo	4,81	4,95	4,91	4,68	4,84	ADECUADO	↑
78	Santa Sofía	3,99	4,17	3,97	4,18	4,10	ADECUADO	↑
79	Sativanorte	4,26	4,56	4,21	4,00	4,25	ADECUADO	↓
80	Sativasur	4,35	4,45	4,58	4,00	4,34	ADECUADO	↓
81	Siachoque	3,84	4,37	4,75	4,06	4,39	ADECUADO	↑
82	Soatá	4,00	4,37	4,45	4,00	4,27	ADECUADO	↑
83	Socha	4,44	4,87	4,91	4,43	4,73	ADECUADO	↑
84	Socotá	3,71	4,72	4,84	4,68	4,74	ADECUADO	↑
85	Sogamoso	4,28	4,55	4,28	3,93	4,25	ADECUADO	↓
86	Somondoco	4,31	4,60	4,62	4,50	4,57	ADECUADO	↑
87	Sora	4,28	4,39	4,07	4,00	4,15	ADECUADO	↓
88	Soracá	4,31	4,24	4,55	4,00	4,26	ADECUADO	↓
89	Sotaquirá	4,94	4,72	4,91	4,56	4,73	ADECUADO	↓
90	Susacón	4,77	4,15	4,08	4,06	4,09	ADECUADO	↓
91	Sutamarchán	4,14	4,11	3,97	4,06	4,04	ADECUADO	↓
92	Sutatenza	4,24	4,27	4,58	4,31	4,38	ADECUADO	↑
93	Tasco	3,77	4,08	4,45	3,75	4,09	ADECUADO	↑
94	Tenza	4,15	4,43	4,30	3,93	4,22	ADECUADO	↑
95	Tibaná	4,26	4,22	4,35	3,50	4,02	ADECUADO	↓
96	Tibasosa	4,64	4,75	4,61	4,50	4,62	ADECUADO	↓
97	Tinjacá	4,27	4,77	4,59	4,18	4,51	ADECUADO	↑
98	Tipacoque	4,10	4,27	4,21	3,56	4,01	ADECUADO	↓
99	Toca	3,94	4,33	4,66	4,25	4,41	ADECUADO	↑
100	Togüí	3,91	4,28	4,45	3,81	4,18	ADECUADO	↑
101	Tota	4,18	4,61	4,52	3,68	4,27	ADECUADO	↑
102	Tununguá	4,13	3,98	4,05	3,75	3,92	SATISFACTORIO	↓
103	Turmequé	4,83	4,95	4,91	4,93	4,93	ADECUADO	↑
104	Tuta	4,26	4,30	4,50	4,18	4,32	ADECUADO	↑
105	Tutasá	3,57	3,89	3,67	3,18	3,58	SATISFACTORIO	↑
106	Úmbita	4,34	4,31	4,43	3,43	4,05	ADECUADO	↓
107	Ventaquemada	4,09	4,13	4,08	4,06	4,09	ADECUADO	→

BOYACÁ								
Nº	ENTIDAD	2013	2014				VAR	
		CALIF.	ETAPA REC.	ETAPA REV.	OTROS	CALIF.		CRITERIO
ADMINISTRACIÓN CENTRAL								
108	Villa de Leyva	4,31	4,33	4,59	3,62	4,18	ADECUADO	↓
109	Viracachá	4,56	4,62	4,75	4,37	4,58	ADECUADO	↑
OTRAS ENTIDADES								
1	Centro de Salud Pesca Unidad Administrativa Especial - Boyacá	3,89	4,60	4,29	3,50	4,13	ADECUADO	↑
2	Colegio de Boyacá	4,42	4,12	4,05	4,12	4,09	ADECUADO	↓
3	Cooperativa de Organismos de Salud de Boyacá	4,15	3,92	3,83	3,25	3,66	SATISFACTORIO	↓
4	Corporación de Desarrollo de Chiquinquirá	3,95	4,13	4,22	4,25	4,20	ADECUADO	↑
5	E.S.E. Centro de Rehabilitación Integral de Boyacá - Tunja	3,84	3,81	3,83	3,43	3,69	SATISFACTORIO	↓
6	E.S.E. Centro de Salud - Buenavista	3,75	4,35	4,75	4,06	4,38	ADECUADO	↑
7	E.S.E. Centro de Salud Campohermoso	3,32	3,65	3,45	3,37	3,49	SATISFACTORIO	↑
8	E.S.E. Centro de Salud Chivatá	4,65	4,84	4,52	4,43	4,59	ADECUADO	↓
9	E.S.E. Centro de Salud - Cómbita	3,76	3,86	3,52	3,68	3,68	SATISFACTORIO	↓
10	E.S.E. Centro de Salud de Briceño	3,46	4,16	3,53	3,18	3,62	SATISFACTORIO	↑
11	E.S.E. Centro de Salud de Motavita	4,01	3,88	4,18	3,93	3,99	SATISFACTORIO	↓
12	E.S.E. Centro de Salud de Sáchica	4,52	4,87	4,75	4,43	4,68	ADECUADO	↑
13	E.S.E. Centro de Salud de San José de Pare	4,59	4,95	4,75	4,50	4,73	ADECUADO	↑
14	E.S.E. Centro de Salud de Santana	4,58	4,67	4,58	4,25	4,50	ADECUADO	↓
15	E.S.E. Centro de Salud de Toca	4,14	4,15	4,41	4,06	4,20	ADECUADO	↑
16	E.S.E. Centro de Salud de Viracachá	4,56	4,90	4,91	4,68	4,83	ADECUADO	↑
17	E.S.E. Centro de Salud del Municipio de Labranzagrande - Boyacá	4,46	4,68	4,61	4,12	4,47	ADECUADO	↑
18	E.S.E. Centro de Salud del Municipio de Sutamarchán	3,98	4,46	4,37	3,87	4,23	ADECUADO	↑
19	E.S.E. Centro de Salud Fe y Esperanza - Soracá	4,71	4,83	4,48	4,68	4,66	ADECUADO	↓
20	E.S.E. Centro de Salud - Floresta	4,54	4,86	4,39	4,37	4,54	ADECUADO	→
21	E.S.E. Centro de Salud Héctor Pineda Gallo - Susacón	4,63	4,17	4,66	4,06	4,29	ADECUADO	↓
22	E.S.E. Centro de Salud Jaime Díaz Pérez		4,26	4,28	3,93	4,15	ADECUADO	
23	E.S.E. Centro de Salud Jenesano - Boyacá	4,21	4,24	4,35	3,50	4,03	ADECUADO	↓
24	E.S.E. Centro de Salud Jorge González Olmos - Páez	3,62	3,78	3,60	3,06	3,48	SATISFACTORIO	↓
25	E.S.E. Centro de Salud Juan Francisco Berbeo	3,93	4,16	3,83	3,62	3,87	SATISFACTORIO	↓
26	E.S.E. Centro de Salud - La Candelaria	3,75	3,83	4,00	3,43	3,75	SATISFACTORIO	→
27	E.S.E. Centro de Salud la Uvita	4,33	4,41	4,14	3,56	4,03	ADECUADO	↓
28	E.S.E. Centro de Salud Lagosalud de Cuítiva	4,50	4,41	4,60	4,62	4,54	ADECUADO	↑
29	E.S.E. Centro de Salud las Mercedes de Caldas - Boyacá	4,31	4,68	4,42	3,87	4,32	ADECUADO	↑
30	E.S.E. Centro de Salud Luis Lanceros - Coper	3,91	4,12	3,82	3,68	3,87	SATISFACTORIO	↓
31	E.S.E. Centro de Salud Macanal	3,54	4,02	3,36	3,56	3,64	SATISFACTORIO	↑
32	E.S.E. Centro de Salud Manuel Alberto Sandoval - Sotaquirá	4,17	4,51	4,07	3,81	4,13	ADECUADO	↓
33	E.S.E. Centro de Salud Manuel Arturo Higuera	4,03	4,16	3,87	3,43	3,82	SATISFACTORIO	↓
34	E.S.E. Centro de Salud Nuestra Señora de la Natividad Jericó - Boyacá	4,09	4,17	4,21	3,56	3,98	SATISFACTORIO	↓
35	E.S.E. Centro de Salud Nuestra Señora de Belén	4,16	4,22	4,37	4,12	4,23	ADECUADO	↑
36	E.S.E. Centro de Salud Nuestra Señora de Guadalupe - Pachavita	3,29	3,46	3,53	3,18	3,39	SATISFACTORIO	↑
37	E.S.E. Centro de Salud Nuestra Señora de La Paz	4,22	4,21	3,45	3,18	3,61	SATISFACTORIO	↓

BOYACÁ								
Nº	ENTIDAD	2013	2014				VAR	
		CALIF.	ETAPA REC.	ETAPA REV.	OTROS	CALIF.		CRITERIO
OTRAS ENTIDADES								
38	E.S.E. Centro de Salud Nuestra Señora del Rosario de Tasco	3,64	4,43	4,33	3,43	4,06	ADECUADO	↑
39	E.S.E. Centro de Salud - Nuevo Colón	4,27	4,75	4,21	3,06	4,00	SATISFACTORIO	↓
40	E.S.E. Centro de Salud Pauna - Edgar Alonso Pulido	4,53	4,32	4,08	3,75	4,05	ADECUADO	↓
41	E.S.E. Centro de Salud Rafael Salgado	4,13	4,20	4,27	3,12	3,86	SATISFACTORIO	↓
42	E.S.E. Centro de Salud San Antonio - Socotá		4,26	4,03	2,56	3,61	SATISFACTORIO	
43	E.S.E. Centro de Salud San Antonio de la Pared de Ráquira	4,54	4,66	4,91	4,06	4,54	ADECUADO	→
44	E.S.E. Centro de Salud San Antonio de Padua - Gachantivá	3,62	3,73	3,60	3,12	3,48	SATISFACTORIO	↓
45	E.S.E. Centro de Salud San Blas	4,50	4,32	4,00	3,62	3,98	SATISFACTORIO	↓
46	E.S.E. Centro de Salud San Jerónimo - Mongua	4,25	4,41	4,40	4,31	4,37	ADECUADO	↑
47	E.S.E. Centro de Salud San José - Boyacá	4,54	4,32	4,45	3,81	4,19	ADECUADO	↓
48	E.S.E. Centro de Salud San Judas Tadeo	3,93	3,74	3,75	3,06	3,51	SATISFACTORIO	↓
49	E.S.E. Centro de Salud - San Miguel	4,32	3,45	3,21	3,62	3,42	SATISFACTORIO	↓
50	E.S.E. Centro de Salud San Pablo de Borbur	4,02	3,95	4,15	3,37	3,82	SATISFACTORIO	↓
51	E.S.E. Centro de Salud San Pedro de Iguaque del Municipio de Chíquiza	4,17	4,25	4,45	3,75	4,15	ADECUADO	↓
52	E.S.E. Centro de Salud San Rafael - De Rondón	3,49	3,70	3,61	3,56	3,62	SATISFACTORIO	↑
53	E.S.E. Centro de Salud San Rafael de Úmbita - Boyacá	4,42	4,02	3,36	3,56	3,64	SATISFACTORIO	↓
54	E.S.E. Centro de Salud San Vicente Ferrer - Saboyá - Boyacá	4,34	4,66	4,18	4,18	4,34	ADECUADO	→
55	E.S.E. Centro de Salud Santa Bárbara - Sora	4,21	4,24	4,35	3,50	4,03	ADECUADO	↓
56	E.S.E. Centro de Salud Santa Bárbara - Tununguá	4,30	4,70	4,07	4,12	4,29	ADECUADO	↓
57	E.S.E. Centro de Salud Santa Lucía de Cuaita	4,20	4,34	4,35	3,50	4,06	ADECUADO	↓
58	E.S.E. Centro de Salud Siachoque	4,32	4,70	4,53	4,18	4,47	ADECUADO	↑
59	E.S.E. Centro de Salud Simón Bolívar - Tutazá	4,65	4,88	4,83	4,43	4,71	ADECUADO	↑
60	E.S.E. Centro de Salud Tota	4,73	4,84	4,60	4,43	4,62	ADECUADO	↓
61	E.S.E. Centro de Salud - Ventaquemada	4,66	4,83	4,91	4,37	4,70	ADECUADO	↑
62	E.S.E. Gámeza Municipio Saludable	4,50	4,61	4,52	4,37	4,50	ADECUADO	→
63	E.S.E. Hospital Andrés Girardot - Güicán	3,15	3,68	3,28	2,50	3,15	SATISFACTORIO	→
64	E.S.E. Hospital San Vicente - Ramiriquí	4,54	4,66	4,91	4,06	4,54	ADECUADO	→
65	E.S.E. Hospital San Vicente de Paul - Paipa	3,76	4,59	4,23	3,81	4,21	ADECUADO	↑
66	E.S.E. Hospital Baudilio Acero	4,00	4,86	4,07	3,93	4,28	ADECUADO	↑
67	E.S.E. Hospital Especial de Cubará	3,77	3,75	4,14	3,62	3,83	SATISFACTORIO	↑
68	E.S.E. Hospital Regional de Chiquinquirá	3,84	3,90	3,61	4,06	3,85	SATISFACTORIO	↑
69	E.S.E. Hospital Regional de Duitama	4,01	4,80	3,90	3,81	4,17	ADECUADO	↑
70	E.S.E. Hospital Regional de Miraflores	3,82	4,79	4,70	4,25	4,58	ADECUADO	↑
71	E.S.E. Hospital Regional de Moniquirá	3,87	4,14	4,04	3,75	3,97	SATISFACTORIO	↑
72	E.S.E. Hospital Regional de Sogamoso	4,79	4,90	5,00	4,75	4,88	ADECUADO	↑
73	E.S.E. Hospital Regional II Nivel Valle de Tenza	3,73	3,37	3,28	3,37	3,34	SATISFACTORIO	↓
74	E.S.E. Hospital Sagrado Corazón de Jesús - Socha	4,30	4,63	4,53	4,00	4,38	ADECUADO	↑
75	E.S.E. Hospital San Francisco - Villa de Leyva	4,77	4,39	4,35	3,50	4,08	ADECUADO	↓
76	E.S.E. Hospital San José - El Cocuy	4,04	4,00	4,00	4,00	4,00	SATISFACTORIO	↓
77	E.S.E. Hospital San Rafael de Tunja	4,59	4,49	4,66	4,31	4,48	ADECUADO	↓
78	E.S.E. Hospital Santa Ana de Muzo	4,10	3,91	3,83	3,50	3,74	SATISFACTORIO	↓
79	E.S.E. Hospital Santa Marta - Samacá	4,66	4,79	4,67	4,68	4,71	ADECUADO	↑
80	E.S.E. Inés Ochoa Pérez - Tibasosa	4,87	4,55	4,15	4,56	4,42	ADECUADO	↓
81	E.S.E. las Mercedes del Municipio de Monguí	3,88	4,11	4,12	3,87	4,03	ADECUADO	↑

BOYACÁ

Nº	ENTIDAD	2013	2014				CRITERIO	VAR
		CALIF.	ETAPA REC.	ETAPA REV.	OTROS	CALIF.		
OTRAS ENTIDADES								
82	E.S.E. Manuel Elkin Patarroyo del Municipio de Otanche	3,59	3,95	4,09	2,75	3,59	SATISFACTORIO	→
83	E.S.E. Nuestra Señora del Rosario de Pisba	3,63	3,82	3,82	3,31	3,65	SATISFACTORIO	↑
84	E.S.E. Prestadora de Servicios de Salud Gustavo Romero Hernández	4,83	4,89	4,75	4,56	4,73	ADECUADO	↓
85	E.S.E. Puesto de Salud de Ciénega	4,22	4,24	4,35	3,50	4,03	ADECUADO	↓
86	E.S.E. Puesto de Salud de Corrales	4,47	4,73	4,61	4,18	4,50	ADECUADO	↑
87	E.S.E. Puesto de Salud de Oicatá	4,44	3,95	3,14	3,12	3,40	SATISFACTORIO	↓
88	E.S.E. Puesto de Salud San Miguel - Tuta	4,19	4,45	4,52	4,37	4,44	ADECUADO	↑
89	E.S.E. Puesto de Salud Santa Lucía de Busbanzá	3,62	4,06	3,91	3,62	3,86	SATISFACTORIO	↑
90	E.S.E. Salud Aquitania	3,78	4,62	4,28	4,06	4,32	ADECUADO	↑
91	E.S.E. Salud del Tundama	4,64	4,74	4,58	4,43	4,58	ADECUADO	↓
92	E.S.E. Salud Pajarito	2,98	3,68	3,66	3,18	3,50	SATISFACTORIO	↑
93	E.S.E. Salud - Paz de Río	4,02	4,23	4,29	3,43	3,98	SATISFACTORIO	↓
94	E.S.E. Salud Sogamoso	4,73	4,89	4,91	4,31	4,70	ADECUADO	↓
95	E.S.E. Santiago de Tunja	4,72	4,61	4,75	4,68	4,68	ADECUADO	↓
96	E.S.P. Aguas con Futuro S.A.	3,21	3,45	3,21	3,62	3,42	SATISFACTORIO	↑
97	E.S.P. Compañía de Servicios Públicos Sogamoso S.A.	4,66	3,78	3,77	3,87	3,80	SATISFACTORIO	↓
98	E.S.P. Domiciliarios de la Provincia de Márquez S.A.	4,24	4,38	4,30	4,56	4,41	ADECUADO	↑
99	E.S.P. Domiciliarios - Sáchica	3,99	4,48	4,66	3,75	4,29	ADECUADO	↑
100	E.S.P. Domiciliarios - Soatá	3,72	4,39	4,45	3,81	4,21	ADECUADO	↑
101	E.S.P. Empresa de Acueducto, Alcantarillado y Aseo de Labranzagrande S.A.	3,24	3,67	3,61	3,50	3,59	SATISFACTORIO	↑
102	E.S.P. Empresa de Acueducto, Alcantarillado, Aseo y Servicios Complementarios de Otanche S.A.S.	3,80	4,16	4,20	3,06	3,80	SATISFACTORIO	→
103	E.S.P. Empresa de Servicios Públicos de Chiquinquirá	3,94	3,84	3,89	3,37	3,70	SATISFACTORIO	↓
104	E.S.P. de Monquirá S.A.	4,07	4,40	4,11	3,75	4,08	ADECUADO	↑
105	E.S.P. de Soracá S.A.	3,93	4,12	4,00	4,00	4,04	ADECUADO	↑
106	E.S.P. de Buenavista S.A.	3,75	4,48	4,37	4,06	4,30	ADECUADO	↑
107	E.S.P. Empresa Departamental de Servicios Públicos de Boyacá	4,88	4,52	4,50	3,62	4,21	ADECUADO	↓
108	E.S.P. Empresa Solidaria de Servicios Públicos de Chinavita		4,31	4,14	3,93	4,12	ADECUADO	
109	E.S.P. Empresas Municipales de Tibasosa	4,73	4,90	4,66	4,68	4,74	ADECUADO	↑
110	E.S.P. Empresas Públicas - Puerto Boyacá	3,51	3,95	3,65	3,00	3,53	SATISFACTORIO	↑
111	E.S.P. Empresas Públicas de Garagoa S.A.	3,91	4,18	4,40	3,62	4,06	ADECUADO	↑
112	E.S.P. Red Vital Paipa S.A.	4,60	4,25	4,07	4,12	4,14	ADECUADO	↓
113	E.S.P. Servicios Públicos de Duitama S.A.	4,63	4,04	3,75	3,62	3,80	SATISFACTORIO	↓
114	E.S.P. Servicios Públicos de Santa Rosa de Viterbo S.A.	3,76	4,06	4,21	4,00	4,09	ADECUADO	↑
115	E.S.P. Serviteatinosamaca S.A.	3,35	3,94	3,89	3,31	3,71	SATISFACTORIO	↑
116	E.S.P. Sociedad Aguas de Arcabuco S.A.	4,18	4,16	4,30	4,18	4,21	ADECUADO	↑
117	Empresa Constructora de Vivienda de Tunja	4,77	4,73	4,25	3,93	4,30	ADECUADO	↓
118	Empresa de Servicios Públicos de Duitama	4,06	4,15	4,07	3,93	4,05	ADECUADO	↓
119	Ente Deportivo Municipal Santa Rosa de Viterbo	4,71	5,00	5,00	4,56	4,85	ADECUADO	↑
120	Fondo de Vivienda de Interés Social y Reforma Urbana del Municipio de Sogamoso	4,74	4,87	4,75	4,56	4,72	ADECUADO	↓

BOYACÁ								
Nº	ENTIDAD	2013	2014				VAR	
		CALIF.	ETAPA REC.	ETAPA REV.	OTROS	CALIF.		CRITERIO
OTRAS ENTIDADES								
121	Fondo de Vivienda de Interés Social y Reforma Urbana	3,87	4,09	4,15	4,12	4,12	ADECUADO	↑
122	Fondo de Vivienda Obrera de Duitama	4,88	4,95	4,91	4,81	4,89	ADECUADO	↑
123	Fondo de Vivienda Obrera - Tibasosa	4,50	4,57	4,53	4,37	4,49	ADECUADO	↓
124	Fondo Mixto de Cultura de Boyacá	4,00	4,00	4,00	4,00	4,00	SATISFACTORIO	→
125	Fundación Casa del Menor Marco Fidel Suárez	3,95	4,08	3,83	3,87	3,92	SATISFACTORIO	↓
126	Hospital José Cayetano Vásquez - Puerto Boyacá	3,89	4,21	4,14	3,81	4,05	ADECUADO	↑
127	Hospital San Antonio - Soatá	4,49	4,47	4,75	4,50	4,57	ADECUADO	↑
128	Hospital San Francisco - San Luis de Gaceno	4,23	4,38	4,00	3,62	4,00	SATISFACTORIO	↓
129	Instituto de Cultura y Turismo de Duitama	4,58	4,97	4,84	5,00	4,93	ADECUADO	↑
130	Instituto de Cultura y Turismo de Ventaquemada	4,05	4,07	4,07	4,12	4,08	ADECUADO	↑
131	Instituto de la Juventud, el Deporte y la Recreación de Chiquinquirá	3,91	4,06	4,07	4,00	4,04	ADECUADO	↑
132	Instituto de Tránsito de Boyacá	4,15	4,21	4,53	3,87	4,20	ADECUADO	↑
133	Instituto de Tránsito y Transporte de Sogamoso	4,91	5,00	4,83	4,75	4,86	ADECUADO	↓
134	Instituto de Turismo y Recreación de Paipa	4,95	5,00	5,00	4,87	4,95	ADECUADO	→
135	Instituto de Vivienda de Interés Social y Reforma Urbana - Paipa	4,76	4,97	4,83	4,50	4,76	ADECUADO	→
136	Instituto Departamental de Juventud y Deporte de Boyacá	4,24	4,76	4,83	4,43	4,67	ADECUADO	↑
137	Instituto Financiero de Boyacá	4,17	4,00	4,48	4,12	4,20	ADECUADO	↑
138	Instituto Municipal de Deporte y Recreación de Ventaquemada	4,07	4,09	4,14	4,00	4,07	ADECUADO	→
139	Instituto Municipal de Recreación, Deporte y Cultura - Tinjacá	3,93	4,10	4,07	3,56	3,91	SATISFACTORIO	↓
140	Instituto Municipal para la Cultura y el Turismo - Moniquirá	3,86	4,48	3,89	3,43	3,93	SATISFACTORIO	↑
141	Instituto para el Fomento de la Recreación y el Deporte de Sogamoso	4,39	4,17	4,04	3,37	3,86	SATISFACTORIO	↓
142	Instituto para la Educación Física la Recreación y el Deporte - Paipa		4,94	5,00	5,00	4,98	ADECUADO	
143	Instituto para la Educación Física, la Recreación y el Deporte de Duitama	4,35	4,63	4,92	4,43	4,66	ADECUADO	↑
144	Instituto para la Recreación y el Deporte de Tunja	2,92	4,11	4,12	3,31	3,84	SATISFACTORIO	↑
145	Lotería de Boyacá	4,05	4,66	4,60	4,06	4,44	ADECUADO	↑
146	Sociedad Hotel de Tenza Ltda		4,00	4,00	4,00	4,00	SATISFACTORIO	
147	Terminal de Transporte de Pasajeros de Santa Rosa de Viterbo S.A.	1,67	3,25	3,14	2,75	3,04	SATISFACTORIO	↑
148	Terminal de Transportes de Sogamoso Ltda.	4,55	4,77	4,68	4,50	4,65	ADECUADO	↑
149	U.A.E de Ciencia Tecnología e Innovación del Municipio de Tunja		4,73	4,18	4,18	4,36	ADECUADO	
150	U.A.E. Centro de Salud - Arcabuco	4,13	4,56	4,34	3,62	4,17	ADECUADO	↑
151	U.A.E. Centro de Salud - Zetaquirá	4,56	4,77	4,66	4,00	4,47	ADECUADO	↓
152	U.A.E. Centro de Salud - Betétiva	3,47	3,94	3,50	3,81	3,75	SATISFACTORIO	↑
153	U.A.E. Centro de Salud - Luis Patiño Camargo		4,53	5,00	4,87	4,80	ADECUADO	
154	Unidad de Servicios Públicos Domiciliarios de Chivatá	3,82	4,19	3,95	3,56	3,90	SATISFACTORIO	↑

CALDAS								
Nº	ENTIDAD	2013	2014				VAR	
		CALIF.	ETAPA REC.	ETAPA REV.	OTROS	CALIF.		CRITERIO
ADMINISTRACIÓN CENTRAL								
1	Aguadas - Caldas	4,72	4,73	4,66	4,93	4,77	ADECUADO	↑
2	Anserma de los Caballeros	3,25	3,73	3,73	3,62	3,69	SATISFACTORIO	↑
3	Aranzazu	4,65	4,84	4,16	4,37	4,45	ADECUADO	↓
4	Belalcázar	4,48	4,46	4,50	4,06	4,34	ADECUADO	↓
5	Chinchiná	4,90	4,83	5,00	4,93	4,92	ADECUADO	↑
6	La Dorada	3,91	4,00	3,91	3,87	3,92	SATISFACTORIO	↑
7	La Merced	4,31	5,00	5,00	5,00	5,00	ADECUADO	↑
8	Manzanares	2,70	4,41	3,92	3,56	3,96	SATISFACTORIO	↑
9	Marmato	4,69	4,68	4,75	4,68	4,70	ADECUADO	↑
10	Neira	4,16	5,00	5,00	5,00	5,00	ADECUADO	↑
11	Norcasia	4,14	4,46	4,66	3,68	4,26	ADECUADO	↑
12	Pácora	3,88	3,28	3,35	3,25	3,29	SATISFACTORIO	↓
13	Palestina - Caldas	4,59	4,36	5,00	4,37	4,57	ADECUADO	↓
14	Pensilvania	4,57	4,87	4,58	4,06	4,50	ADECUADO	↓
15	Riosucio - Caldas	3,71	4,64	4,22	4,18	4,34	ADECUADO	↑
16	Risaralda	4,34	4,33	4,58	3,75	4,22	ADECUADO	↓
17	Salamina - Caldas	3,28	3,28	3,35	3,25	3,29	SATISFACTORIO	↑
18	Samaná	4,51	4,70	4,34	4,25	4,52	ADECUADO	↑
19	San José - Caldas	3,41	3,75	4,04	3,75	3,84	SATISFACTORIO	↑
20	Supía	4,11	3,96	3,86	3,81	3,87	SATISFACTORIO	↓
21	Victoria	4,50	4,75	5,00	4,75	4,83	ADECUADO	↑
22	Villamaría	3,59	4,33	4,03	3,18	3,84	SATISFACTORIO	↑
23	Viterbo	4,66	4,69	4,75	4,50	4,64	ADECUADO	↓
OTRAS ENTIDADES								
1	E.S.P. Aguas Manantiales de Pácora	4,21	3,51	3,52	3,50	3,51	SATISFACTORIO	↓
2	Asociación Cable Aéreo Manizales	4,36	4,70	5,00	4,18	4,62	ADECUADO	↑
3	Asociación para la Construcción del Aeropuerto del Café en Palestina - Caldas	4,87	4,97	4,91	4,93	4,93	ADECUADO	↑
4	Caja de Vivienda Popular de Manizales	4,36	4,83	4,85	4,68	4,78	ADECUADO	↑
5	E.S.P. Central Hidroeléctrica de Caldas S.A.	4,56	4,53	4,92	4,37	4,60	ADECUADO	↑
6	Centro de Diagnóstico Automotor de Caldas Ltda.	4,17	4,33	4,05	4,06	4,14	ADECUADO	↓
7	Colegio Integrado Nacional Oriente de Caldas	4,77	4,90	4,83	4,87	4,86	ADECUADO	↑
8	Dirección Seccional de Salud de Caldas	4,62	4,13	4,83	4,31	4,42	ADECUADO	↓
9	E.S.E. Assbasalud - Atención en Seguridad Social, Bienestar y Salud	4,03	3,88	3,87	3,68	3,81	SATISFACTORIO	↓
10	E.S.E. Centro de Salud de Norcasia	4,60	4,38	3,75	3,56	3,89	SATISFACTORIO	↓
11	E.S.E. Departamental Hospital San Antonio de Villamaría - Caldas	4,33	4,81	5,00	4,75	4,85	ADECUADO	↑
12	E.S.E. Departamental Hospital San José de Neira	4,61	4,76	4,83	4,25	4,61	ADECUADO	→
13	E.S.E. Hospital La Merced	4,31	5,00	5,00	5,00	5,00	ADECUADO	↑
14	E.S.E. Hospital San Antonio - Manzanares	4,63	4,81	4,67	4,68	4,72	ADECUADO	↑
15	E.S.E. Hospital San Félix - La Dorada	4,15	4,22	4,39	3,68	4,09	ADECUADO	↓
16	E.S.E. Hospital San José - Belalcázar		4,73	4,75	4,37	4,61	ADECUADO	
17	E.S.E. Hospital San Juan de Dios - Riosucio	4,53	4,63	4,67	4,56	4,62	ADECUADO	↑
18	E.S.E. Hospital San Juan de Dios - Pensilvania	4,64	4,86	4,91	4,18	4,65	ADECUADO	↑
19	E.S.E. Hospital San Marcos - Chinchiná	4,94	4,95	5,00	4,87	4,94	ADECUADO	→
20	E.S.E. Hospital San Vicente de Paul - Anserma	4,88	5,00	4,66	5,00	4,88	ADECUADO	→
21	E.S.E. Hospital Santa Sofía - Caldas	4,11	4,29	4,59	4,50	4,46	ADECUADO	↑
22	E.S.E. Hospital Santa Teresita - Pácora	3,77	3,88	3,68	3,31	3,62	SATISFACTORIO	↓

CALDAS								
Nº	ENTIDAD	2013	2014				CRITERIO	VAR
		CALIF.	ETAPA REC.	ETAPA REV.	OTROS	CALIF.		
OTRAS ENTIDADES								
23	E.S.E. Hospital de Caldas	3,86	3,86	3,92	3,81	3,86	SATISFACTORIO	→
24	E.S.E. Hospital Departamental San José de San José - Caldas	4,71	4,65	4,83	4,06	4,51	ADECUADO	↓
25	E.S.E. Hospital Departamental San Simón - Victoria	3,82	3,78	4,12	3,62	3,84	SATISFACTORIO	↑
26	E.S.E. Hospital Departamental San Vicente de Paul - Aranzazu	4,67	4,70	4,75	4,37	4,60	ADECUADO	↓
27	E.S.E. Hospital Geriátrico San Isidro - Manizales	4,44	4,89	4,50	3,68	4,35	ADECUADO	↓
28	E.S.E. Hospital San Bernardo - Filadelfia	4,16	4,11	4,14	3,43	3,89	SATISFACTORIO	↓
29	E.S.E. Hospital San Cayetano - Marquetalia	4,66	4,73	4,58	4,12	4,47	ADECUADO	↓
30	E.S.E. Hospital San José - Viterbo	4,53	4,55	4,77	4,31	4,54	ADECUADO	↑
31	E.S.E. Hospital San José de Samaná	4,56	4,75	4,59	4,50	4,61	ADECUADO	↑
32	E.S.E. Hospital San Lorenzo - Supía	4,43	4,81	4,22	4,50	4,51	ADECUADO	↑
33	E.S.P. Empresa de Aseo Supía	4,00	4,13	4,08	4,00	4,07	ADECUADO	↑
34	E.S.P. Aguas de Aranzazu	4,89	4,94	4,84	4,93	4,90	ADECUADO	↑
35	E.S.P. Aguas de la Merced - En Liquidación		1,00	1,00	1,00	1,00	INADECUADO	
36	E.S.P. Aguas de La Miel S.A.	4,75	4,94	5,00	4,43	4,79	ADECUADO	↑
37	E.S.P. Aguas de Manizales S.A.	4,86	4,73	4,91	4,75	4,79	ADECUADO	↓
38	E.S.P. Empresa de Servicios Públicos de Viterbo S.A.	4,58	4,94	4,66	4,37	4,65	ADECUADO	↑
39	E.S.P. Empresa Mixta Municipal de Servicios Públicos S.A.	4,77	4,71	5,00	4,62	4,77	ADECUADO	→
40	E.S.P. Empresa Municipal de Aguas y Aseo de la Merced S.A.S.		5,00	5,00	5,00	5,00	ADECUADO	
41	E.S.P. Empresa Municipal de Aseo de Victoria	4,67	4,79	4,66	4,81	4,75	ADECUADO	↑
42	E.S.P. Empresa Regional de Aseo del Norte de Caldas S.A.	4,89	4,74	5,00	4,62	4,78	ADECUADO	↓
43	E.S.P. Empresas Públicas de Villamaría - Caldas	3,70	3,87	3,75	3,75	3,79	SATISFACTORIO	↑
44	Empresa Departamental para la Salud	4,63	4,92	5,00	4,56	4,82	ADECUADO	↑
45	Empresa Municipal de Servicios de Aseo - Riosucio	4,17	4,27	4,09	3,87	4,07	ADECUADO	↓
46	Empresa Municipal para la Salud	4,91	4,90	5,00	4,75	4,88	ADECUADO	↓
47	Empresas Públicas de Pensilvania	4,65	4,73	4,16	4,50	4,46	ADECUADO	↓
48	Fondo Rotatorio de la Vivienda - Industria Licorera de Caldas	4,79	4,81	4,91	4,12	4,61	ADECUADO	↓
49	Industria Licorera de Caldas	3,84	4,01	3,91	3,93	3,95	SATISFACTORIO	↑
50	Infotíc S.A.	4,00	4,00	4,00	4,00	4,00	SATISFACTORIO	→
51	Instituto de Cultura y Turismo de Manizales	3,54	4,08	3,67	3,62	3,79	SATISFACTORIO	↑
52	Instituto de Financiamiento, Promoción y Desarrollo de Caldas	4,23	4,60	4,67	4,06	4,44	ADECUADO	↑
53	Instituto de Financiamiento, Promoción y Desarrollo de Manizales	4,74	4,66	4,83	4,62	4,70	ADECUADO	↓
54	Instituto de Valorización de Manizales	4,65	4,77	4,91	4,81	4,83	ADECUADO	↑
55	Manizales Segura S.A.	4,69	4,77	4,50	4,81	4,69	ADECUADO	→
56	People Contact S.A.	4,87	4,95	4,75	4,93	4,87	ADECUADO	→
57	Terminal de Transportes de Manizales S.A E.I.C.E	4,95	5,00	5,00	4,93	4,97	ADECUADO	↑
58	Tribunal de Ética Médica de Caldas	4,84	5,00	5,00	4,62	4,87	ADECUADO	↑

CAQUETÁ								
Nº	ENTIDAD	2013	2014				CRITERIO	VAR
		CALIF.	ETAPA REC.	ETAPA REV.	OTROS	CALIF.		
ADMINISTRACIÓN CENTRAL								
1	Cartagena del Chairá	4,01	4,05	4,00	4,00	4,01	ADECUADO	→
2	El Doncello	3,72	2,84	2,89	2,25	2,66	DEFICIENTE	↓
3	Milán		4,15	4,03	3,50	3,89	SATISFACTORIO	
4	Morelia	2,88	4,02	3,23	3,56	3,60	SATISFACTORIO	↑
5	San Vicente del Caguán	4,19	4,82	4,66	4,37	4,61	ADECUADO	↑
6	Solita	3,90	4,10	3,96	3,75	3,93	SATISFACTORIO	↑
7	Valparaíso - Caquetá		3,89	4,09	3,75	3,91	SATISFACTORIO	
OTRAS ENTIDADES								
1	E.S.E. Fabio Jaramillo Londoño	4,94	4,84	5,00	4,50	4,78	ADECUADO	↓
2	E.S.E. Hospital Comunal las Malvinas - Florencia	4,88	4,90	4,91	4,87	4,89	ADECUADO	↑
3	E.S.E. Hospital San Rafael	4,62	4,55	4,68	4,43	4,55	ADECUADO	↓
4	E.S.E. Rafael Tovar Pineda	3,45	3,56	3,54	2,75	3,28	SATISFACTORIO	↓
5	E.S.E. Sor Teresa - Adele	4,34	4,36	4,35	4,37	4,36	ADECUADO	↑
6	E.S.P. Domiciliarios de La Montaña S.A.	3,76	4,11	3,98	3,93	4,00	SATISFACTORIO	↑
7	E.S.P. de el Paujil S.A.	4,53	4,55	4,68	4,68	4,63	ADECUADO	↑
8	E.S.P. Servicios Públicos Domiciliarios Aguas del Caguán S.A.	3,76	3,83	3,85	3,50	3,72	SATISFACTORIO	↓
9	Empresa de Licores del Caquetá - En Liquidación		4,12	4,00	3,81	3,97	SATISFACTORIO	
10	Empresa de Servicios Públicos Cartagena del Chairá	3,98	4,09	4,00	3,87	3,98	SATISFACTORIO	→
11	Hospital Regional María Inmaculada - Florencia	4,90	4,84	4,92	4,56	4,77	ADECUADO	↓
12	Instituto de Tránsito y Transportes del Caquetá - En Liquidación	4,10	4,30	4,05	3,62	4,17	ADECUADO	↑
13	Instituto Departamental de Cultura, Deporte y Turismo del Caquetá	4,19	4,59	4,20	3,81	4,20	ADECUADO	↑

CASANARE								
Nº	ENTIDAD	2013	2014				CRITERIO	VAR
		CALIF.	ETAPA REC.	ETAPA REV.	OTROS	CALIF.		
ADMINISTRACIÓN CENTRAL								
1	Aguazul	4,15	4,32	4,75	4,18	4,41	ADECUADO	↑
2	Chámeza	3,77	3,92	4,07	4,06	4,01	ADECUADO	↑
3	Hato Corozal	4,47	4,33	4,77	3,93	4,34	ADECUADO	↓
4	La Salina	4,67	4,57	4,58	4,12	4,42	ADECUADO	↓
5	Maní	4,64	4,94	4,91	4,50	4,78	ADECUADO	↑
6	Monterrey	4,50	4,42	4,53	4,25	4,40	ADECUADO	↓
7	Nunchía	4,12	4,31	3,66	3,56	3,84	SATISFACTORIO	↓
8	Orocué	3,36	3,68	3,55	1,87	3,03	SATISFACTORIO	↓
9	Paz de Ariporo	4,22	4,37	4,43	4,18	4,32	ADECUADO	↑
10	Pore	3,80	3,97	4,03	3,37	3,79	SATISFACTORIO	↓
11	Recetor	3,60	4,07	3,66	4,25	3,99	SATISFACTORIO	↑
12	Sabanalarga - Casanare	4,58	4,53	4,58	4,31	4,47	ADECUADO	↓
13	Sácama	4,10	4,55	4,20	4,00	4,25	ADECUADO	↑
14	San Luis de Palenque	3,77	3,98	4,03	3,37	3,79	SATISFACTORIO	↑
15	Tauramena	4,91	4,67	4,60	4,31	4,52	ADECUADO	↓
16	Trinidad	3,91	3,84	3,68	3,06	3,52	SATISFACTORIO	↓
17	Villanueva - Casanare	4,65	4,62	4,67	4,25	4,51	ADECUADO	↓

CASANARE								
Nº	ENTIDAD	2013	2014				CRITERIO	VAR
		CALIF.	ETAPA REC.	ETAPA REV.	OTROS	CALIF.		
OTRAS ENTIDADES								
1	Terminal de Transportes de Aguazul el Garcero del Llano E.I.C.E.		3,92	3,90	3,00	3,60	SATISFACTORIO	
2	E.P.S. Caja de Previsión Social y Seguridad del Casanare	3,77	3,84	4,08	3,37	3,76	SATISFACTORIO	↓
3	E.S.E. Hospital Local de Tauramena	4,64	4,77	4,91	4,37	4,68	ADECUADO	↑
4	E.S.E Hospital Local Juan Hernando Urrego - Aguazul	4,89	4,33	4,60	4,18	4,37	ADECUADO	↓
5	E.S.E. Hospital Yopal	4,10	4,25	4,07	4,12	4,14	ADECUADO	↑
6	E.S.E. Red Salud Casanare	3,61	3,75	3,83	3,43	3,67	SATISFACTORIO	↑
7	E.S.E. Salud Yopal	3,96	4,32	4,07	3,56	3,98	SATISFACTORIO	↑
8	E.S.P. Aguas del Pore S.A.	4,04	4,14	4,62	3,93	4,23	ADECUADO	↑
9	E.S.P. Empresa de Acueducto, Alcantarillado y Aseo de Maní	3,86	4,11	3,83	3,56	3,83	SATISFACTORIO	↓
10	E.S.P. Empresa de Acueducto, Alcantarillado y Aseo - Paz de Ariporo	4,68	4,43	4,77	4,37	4,52	ADECUADO	↓
11	E.S.P. Empresa de Energía del Casanare S.A.	4,04	4,73	4,50	4,62	4,61	ADECUADO	↑
12	E.S.P. de Sácamá S.A.	4,27	4,61	4,43	4,25	4,43	ADECUADO	↑
13	E.S.P. Empresa de Servicios Públicos de Villanueva S.A.	4,57	4,68	4,75	4,37	4,60	ADECUADO	↑
14	E.S.P. Empresa de Servicios Públicos Domiciliarios de Aguazul	4,48	4,41	4,77	4,37	4,51	ADECUADO	↑
15	E.S.P. Empresa Departamental de Servicios Públicos de Casanare S.A.	4,81	4,97	4,83	4,56	4,90	ADECUADO	↑
16	E.S.P. Empresa Municipal de Servicios Públicos de Tauramena	3,39	4,25	4,19	3,75	4,06	ADECUADO	↑
17	E.S.P. Empresa Municipal de Servicios Públicos de Trinidad	4,00	4,17	4,04	3,87	4,02	ADECUADO	↑
18	E.S.P. Empresas Públicas de Chámeza S.A.S.	3,75	3,96	3,68	3,62	3,75	SATISFACTORIO	→
19	E.S.P. Empresas Públicas de Hato Corozal S.A.	4,07	4,70	4,58	3,87	4,38	ADECUADO	↑
20	E.S.P. Empresas Públicas de Monterrey S.A.		4,19	4,59	4,62	4,46	ADECUADO	
21	E.S.P. Empresas Públicas de Recetor S.A.S.	3,48	3,00	3,00	3,00	3,00	DEFICIENTE	↓
22	E.S.P. Empresas Públicas de Támara S.A.S	3,83	4,78	4,52	3,93	4,41	ADECUADO	↑
23	E.S.P. Sabanalarga Empresa de Servicios Públicos S.A.	4,66	4,76	4,36	4,25	4,45	ADECUADO	↓
24	E.S.P. Servicios Públicos de Orocué S.A.	3,38	4,16	3,72	3,00	3,62	SATISFACTORIO	↑
25	Empresa Agroindustrial Casanareña de Lácteos E.I.C.E	4,41	4,48	4,58	4,18	4,41	ADECUADO	→
26	Empresa de Servicios Públicos Domiciliarios de Acueducto y Alcantarillado de Yopal	4,29	4,17	4,75	4,06	4,32	ADECUADO	↑
27	Fondo de Fomento Agropecuario y Microempresarial de Aguazul	4,24	4,80	4,45	4,18	4,47	ADECUADO	↑
28	Instituto de Desarrollo Urbano y Rural de Yopal	4,46	4,57	4,58	4,25	4,46	ADECUADO	→
29	Instituto de Fomento Agroempresarial de Tauramena		5,00	4,75	4,81	4,85	ADECUADO	
30	Instituto de Vivienda Municipal de Aguazul	4,38	4,84	4,66	4,18	4,56	ADECUADO	↑
31	Instituto Financiero de Casanare	4,72	4,66	4,84	4,50	4,66	ADECUADO	↓
32	Instituto Municipal para el Desarrollo de Hato Corozal	4,32	4,43	4,53	4,12	4,36	ADECUADO	↑
33	Instituto Municipal para la Recreación y el Deporte - San Luis de Palenque	3,79	3,94	3,67	3,81	3,80	SATISFACTORIO	↑

CASANARE								
Nº	ENTIDAD	2013	2014				CRITERIO	VAR
		CALIF.	ETAPA REC.	ETAPA REV.	OTROS	CALIF.		
OTRAS ENTIDADES								
34	Instituto para el Deporte y la Recreación - Tauramena	4,92	4,97	4,83	4,87	4,89	ADECUADO	↓
35	Instituto para el Deporte y la Recreación - Yopal	3,56	4,02	4,41	3,56	3,99	SATISFACTORIO	↑
36	Instituto para el Deporte y la Recreación de Aguzul	4,56	4,75	4,83	4,50	4,69	ADECUADO	↑
37	Instituto para el Deporte y la Recreación de Paz de Ariporo		3,44	3,00	2,81	3,08	SATISFACTORIO	
38	Instituto para la Recreación, el Deporte, la Educación Extraescolar y el Aprovechamiento del Tiempo Libre en el Departamento de Casanare	3,98	4,26	4,25	3,31	3,94	SATISFACTORIO	↓

CAUCA								
Nº	ENTIDAD	2013	2014				CRITERIO	VAR
		CALIF.	ETAPA REC.	ETAPA REV.	OTROS	CALIF.		
ADMINISTRACIÓN CENTRAL								
1	Almaguer	3,77	3,80	3,91	3,62	3,77	SATISFACTORIO	→
2	Argelia - Cauca	3,88	3,83	3,97	3,75	3,85	SATISFACTORIO	↓
3	Balboa - Cauca	3,87	4,08	3,91	3,43	3,80	SATISFACTORIO	↓
4	Bolívar - Cauca	4,08	4,43	4,17	2,93	3,84	SATISFACTORIO	↓
5	Cajibío	3,54	4,30	4,07	3,68	4,01	ADECUADO	↑
6	Caloto	3,97	3,89	3,91	4,06	3,95	SATISFACTORIO	↓
7	El Tambo - Cauca	3,76	4,48	4,45	3,75	4,22	ADECUADO	↑
8	Guachené	3,95	3,89	3,91	4,06	3,95	SATISFACTORIO	→
9	Inzá	3,38	3,58	3,45	3,18	3,40	SATISFACTORIO	↑
10	La Sierra	4,09	4,57	4,11	4,00	4,22	ADECUADO	↑
11	La Vega - Cauca	4,25	3,75	3,59	3,00	3,44	SATISFACTORIO	↓
12	López de Micay	3,84	3,99	3,96	3,56	3,83	SATISFACTORIO	↓
13	Mercedes	3,56	4,42	4,43	3,50	4,11	ADECUADO	↑
14	Miranda	3,36	3,88	3,60	3,81	3,76	SATISFACTORIO	↑
15	Morales - Cauca	3,84	3,67	3,62	3,93	3,74	SATISFACTORIO	↓
16	Padilla	3,75	4,39	4,42	4,06	4,29	ADECUADO	↑
17	Páez (Belalcázar) - Cauca	4,21	4,64	4,34	4,06	4,34	ADECUADO	↑
18	Patía (El Bordo)	3,79	4,14	4,23	4,12	4,16	ADECUADO	↑
19	Piamonte	4,23	4,40	4,45	3,62	4,15	ADECUADO	↓
20	Piendamó	3,66	3,73	3,35	3,31	3,46	SATISFACTORIO	↓
21	Puerto Tejada	3,87	3,89	3,92	3,62	3,81	SATISFACTORIO	↓
22	Rosas	3,89	4,26	4,36	4,00	4,20	ADECUADO	↑
23	San Sebastián	3,38	3,55	3,33	2,50	3,12	SATISFACTORIO	↓
24	Santa Rosa - Cauca	3,37	3,72	3,58	3,25	3,51	SATISFACTORIO	↑
25	Santander de Quilichao	3,95	4,33	3,97	3,56	3,95	SATISFACTORIO	→
26	Silvia	3,29	3,64	3,66	3,06	3,45	SATISFACTORIO	↑
27	Sotará (Paispamba)	3,33	3,61	3,20	3,00	3,27	SATISFACTORIO	↓
28	Sucre - Cauca	4,08	4,46	3,97	4,12	4,18	ADECUADO	↑
29	Timbío	3,47	3,86	3,50	3,00	3,45	SATISFACTORIO	↓
30	Toribío	3,45	3,73	3,20	3,31	3,41	SATISFACTORIO	↓
31	Totoró	3,58	3,73	3,58	3,06	3,45	SATISFACTORIO	↓
32	Villa Rica - Cauca	4,34	4,37	4,54	4,50	4,47	ADECUADO	↑

CAUCA							
Nº	ENTIDAD	2013	2014				VAR
		CALIF.	ETAPA REC.	ETAPA REV.	OTROS	CALIF.	
OTRAS ENTIDADES							
1	Acueducto y Alcantarillado de Popayán S.A.	4,12	3,94	3,92	3,87	3,91	SATISFACTORIO ↓
2	Afrocaucana de Aguas S.A. E.S.P.		4,76	4,09	2,56	3,80	SATISFACTORIO
3	Centro de Diagnóstico Automotor de Popayán Ltda.	4,68	5,00	5,00	4,62	4,87	ADECUADO ↑
4	Colegio Mayor del Cauca	4,68	4,79	4,83	4,75	4,79	ADECUADO ↑
5	E.P.S.I. Asociación Indígena del Cauca	4,50	4,59	4,75	4,25	4,53	ADECUADO ↑
6	E.S.E. Centro 1 - Piendamó	4,11	4,77	4,84	4,00	4,53	ADECUADO ↑
7	E.S.E. Centro 2- Rosas	4,09	4,66	4,75	3,81	4,40	ADECUADO ↑
8	E.S.E. Centro de Salud de Timbío	3,46	3,98	4,15	3,18	3,77	SATISFACTORIO ↑
9	E.S.E. Cxayu Ce Jxut	4,26	3,80	3,98	2,87	3,55	SATISFACTORIO ↓
10	E.S.E. de Guapí	3,69	3,84	3,67	3,87	3,79	SATISFACTORIO ↑
11	E.S.E. Hospital Francisco de Paula Santander - Santander de Quilichao	4,13	4,32	4,59	4,43	4,44	ADECUADO ↑
12	E.S.E. Hospital Susana López de Valencia - Popayán	3,15	4,18	3,90	3,81	3,96	SATISFACTORIO ↑
13	E.S.E. Hospital Nivel I - El Bordo	3,81	4,02	4,25	4,00	4,09	ADECUADO ↑
14	E.S.E. Hospital Santa María - El Tambo	4,00	4,00	4,00	4,00	4,00	SATISFACTORIO →
15	E.S.E. Hospital Universitario San José - Popayán	4,52	3,26	4,08	2,87	3,40	SATISFACTORIO ↓
16	E.S.E. Norte 1	4,44	4,63	4,67	4,31	4,53	ADECUADO ↑
17	E.S.E. Norte 2	4,51	4,76	4,60	4,25	4,53	ADECUADO ↑
18	E.S.E. Norte 3	4,20	4,48	4,60	3,87	4,31	ADECUADO ↑
19	E.S.E. Occidente - Timbiquí	3,70	3,87	3,91	3,31	3,69	SATISFACTORIO ↓
20	E.S.E. Oriente - Belalcázar	4,71	4,92	4,67	4,50	4,69	ADECUADO ↓
21	E.S.E. Popayán	4,23	4,31	4,52	4,12	4,31	ADECUADO ↑
22	E.S.E. Quilichao	4,22	4,45	4,52	3,81	4,26	ADECUADO ↑
23	E.S.E. Suroccidente	4,46	4,87	4,83	4,87	4,85	ADECUADO ↑
24	E.S.E. Suroriente - La Vega	4,09	3,83	3,66	3,37	3,62	SATISFACTORIO ↓
25	E.S.P. Servicios Públicos de Rosas	4,40	4,46	4,35	4,12	4,31	ADECUADO ↓
26	E.S.P. Acueducto y Alcantarillado de Padilla - Cauca	3,52	4,73	4,83	4,31	4,62	ADECUADO ↑
27	E.S.P. De Caloto	4,42	4,67	4,27	4,12	4,35	ADECUADO ↓
28	E.S.P. Empresa Caucana de Servicios S.A.	4,38	4,76	4,70	4,62	4,69	ADECUADO ↑
29	E.S.P. Empresa de Acueducto y Alcantarillado de Silvia	4,44	4,52	4,42	4,12	4,35	ADECUADO ↓
30	E.S.P. Empresa de Acueducto y Alcantarillado del Río Palo S.A. - En Liquidación	4,46	4,90	4,58	4,43	4,63	ADECUADO ↑
31	E.S.P. de Acueducto, Alcantarillado y Aseo - Tambo	3,53	3,62	3,43	3,31	3,45	SATISFACTORIO ↓
32	E.S.P. Empresa de Servicios Públicos de Acueducto, Alcantarillado y Aseo S.A. - Bolívar Cauca	4,04	4,34	4,14	2,68	3,72	SATISFACTORIO ↓
33	E.S.P. Empresa Municipal de Servicios Públicos de Timbío	3,66	3,96	3,97	3,56	3,83	SATISFACTORIO ↑
34	E.S.P. de Suárez	4,40	4,55	4,25	4,12	4,30	ADECUADO ↓
35	Empresa de Acueducto y Alcantarillado - Corinto	4,53	4,43	4,91	4,18	4,50	ADECUADO ↓
36	Empresa de Acueducto y Alcantarillado de Santander de Quilichao	4,67	4,79	4,43	4,18	4,46	ADECUADO ↓
37	Empresas Municipales de Miranda	3,36	3,98	3,79	3,68	3,81	SATISFACTORIO ↑
38	Empresas Municipales de Piendamó	4,42	3,91	4,14	3,93	3,99	SATISFACTORIO ↓
39	E.S.P. Empresas Públicas de Acueducto, Alcantarillado y Aseo de Villa Rica S.A.	4,17	4,21	4,14	4,00	4,11	ADECUADO ↓
40	Frigorífico Quilichao E.I.C.E.	3,80	3,97	3,83	3,62	3,80	SATISFACTORIO →
41	Industria Licorera del Cauca	4,27	4,35	4,25	3,43	4,01	ADECUADO ↓

CAUCA								
Nº	ENTIDAD	2013	2014				CRITERIO	VAR
		CALIF.	ETAPA REC.	ETAPA REV.	OTROS	CALIF.		
OTRAS ENTIDADES								
42	Innovar Documental Empresa de la Comunicación Gráfica, Archivo TIC'S	4,76	4,84	4,84	4,43	4,70	ADECUADO	↓
43	Instituto Departamental de Deportes del Cauca	4,44	4,89	4,50	4,50	4,63	ADECUADO	↑
44	Instituto Municipal de Deporte y Recreación de Guachené	3,81	4,42	4,00	3,12	3,84	SATISFACTORIO	↑
45	Instituto Municipal para el Deporte - Santander de Quilichao	4,03	4,79	4,12	4,00	4,30	ADECUADO	↑
46	Instituto Municipal para el Deporte y la	3,56	3,89	3,60	3,75	3,74	SATISFACTORIO	↑
47	Lotería del Cauca	4,44	5,00	4,83	4,87	4,90	ADECUADO	↑
48	Sistema Estratégico de Transporte Público de Pasajeros de Popayán Movilidad Futura S.A.S	2,98	4,51	4,28	3,25	4,01	ADECUADO	↑
49	Terminal de Transportes Popayán S.A.	4,96	4,95	5,00	4,93	4,96	ADECUADO	→

CESAR								
Nº	ENTIDAD	2013	2014				CRITERIO	VAR
		CALIF.	ETAPA REC.	ETAPA REV.	OTROS	CALIF.		
ADMINISTRACIÓN CENTRAL								
1	Aguachica	4,32	4,43	3,97	3,75	4,05	ADECUADO	↓
2	Astrea	4,47	4,52	4,46	4,37	4,45	ADECUADO	↓
3	Becerril	4,74	4,75	4,68	4,87	4,76	ADECUADO	↑
4	Bosconia	4,34	4,51	4,39	4,12	4,34	ADECUADO	→
5	Chimichagua	3,76	3,90	3,48	2,93	3,43	SATISFACTORIO	↓
6	Chiriguaná	4,33	4,31	4,23	4,00	4,18	ADECUADO	↓
7	El Copey	3,91	3,97	3,97	3,75	3,89	SATISFACTORIO	↓
8	El Paso	4,33	4,56	4,52	4,12	4,40	ADECUADO	↑
9	Gamarra	4,46	4,73	4,29	4,43	4,48	ADECUADO	↑
10	González	4,08	4,44	4,70	3,87	4,33	ADECUADO	↑
11	La Gloria	3,55	3,90	3,58	3,62	3,70	SATISFACTORIO	↑
12	La Jagua de Ibirico	3,59	3,83	3,77	3,50	3,70	SATISFACTORIO	↑
13	La Paz (Robles) - Cesar	4,71	3,84	3,68	3,87	3,79	SATISFACTORIO	↓
14	Manaure (Balcón del Cesar)	3,81	4,00	3,91	3,93	3,94	SATISFACTORIO	↑
15	Pailitas	4,17	3,51	3,22	2,87	3,20	SATISFACTORIO	↓
16	Pelaya		4,32	4,05	3,50	3,95	SATISFACTORIO	
17	Río de Oro	3,19	3,87	3,82	2,25	3,31	SATISFACTORIO	↑
18	San Alberto	3,88	4,41	4,16	3,87	4,14	ADECUADO	↑
19	San Diego	3,93	4,16	4,70	2,93	3,93	SATISFACTORIO	→
20	San Martín - Cesar	4,08	3,93	4,14	3,68	3,91	SATISFACTORIO	↓
21	Tamalameque	4,19	4,73	4,60	4,06	4,46	ADECUADO	↑
OTRAS ENTIDADES								
1	Comercializadora Mercabastos	4,84	5,00	4,83	4,81	4,88	ADECUADO	↑
2	E.P.S.I. Asociación del Cabildos Indígenas del Cesar y La Guajira	3,57	4,05	4,70	4,00	4,25	ADECUADO	↑
3	E.S.E. Hospital Eduardo Arredondo Daza - Valledupar	4,91	4,84	4,92	4,93	4,89	ADECUADO	↓
4	E.S.E. Hospital Agustín Codazzi	3,87	4,02	4,08	3,87	3,99	SATISFACTORIO	↑
5	E.S.E. Hospital Camilo Villazón Pumarejo - Pueblo Bello	4,09	4,30	4,22	3,81	4,11	ADECUADO	↑

CESAR								
Nº	ENTIDAD	2013	2014				CRITERIO	VAR
		CALIF.	ETAPA REC.	ETAPA REV.	OTROS	CALIF.		
OTRAS ENTIDADES								
6	E.S.E. Hospital de El Paso - Hernando Quintero Blanco	4,71	4,62	4,91	4,87	4,80	ADECUADO	↑
7	E.S.E. Hospital de San Martín	3,37	3,71	3,53	3,37	3,53	SATISFACTORIO	↑
8	E.S.E. Hospital de Tamalameque	3,86	3,84	4,00	3,75	3,86	SATISFACTORIO	→
9	E.S.E. Hospital el Socorro - San Diego	4,09	4,43	4,21	3,81	4,15	ADECUADO	↑
10	E.S.E. Hospital Francisco Canosa - Pelaya	3,68	3,84	3,77	3,43	3,68	SATISFACTORIO	→
11	E.S.E. Hospital José Antonio Socarras Sánchez	4,00	4,75	4,91	4,75	4,80	ADECUADO	↑
12	E.S.E. Hospital José David Padilla Villafañe - Aguachica	4,03	4,06	4,37	4,00	4,14	ADECUADO	↑
13	E.S.E. Hospital La Inmaculada - Chimichagua	3,88	4,05	4,23	4,06	4,11	ADECUADO	↑
14	E.S.E. Hospital Lázaro Alfonso Hernández Lara - San Alberto	3,69	3,90	3,97	3,37	3,74	SATISFACTORIO	↑
15	E.S.E. Hospital Local Cristian Moreno - Curumaní	3,99	4,25	4,00	3,75	4,00	SATISFACTORIO	↑
16	E.S.E. Hospital Local de Aguachica	4,33	4,62	4,14	4,31	4,35	ADECUADO	↑
17	E.S.E. Hospital Local de González	3,71	4,36	3,98	2,93	3,75	SATISFACTORIO	↑
18	E.S.E. Hospital Marino Zuleta Ramírez - La Paz	4,51	4,74	4,54	4,62	4,63	ADECUADO	↑
19	E.S.E. Hospital Regional San Andrés de Chiriguaná	4,48	4,94	4,18	4,56	4,56	ADECUADO	↑
20	E.S.E. Hospital Rosario Pumarejo de López	3,51	4,41	4,20	3,25	3,95	SATISFACTORIO	↑
21	E.S.E. Hospital San José - La Gloria	3,80	4,14	4,05	3,87	4,02	ADECUADO	↑
22	E.S.E. Hospital San Juan Bosco	4,38	4,00	4,00	4,00	4,00	SATISFACTORIO	↓
23	E.S.E. Hospital San Martín	4,34	4,75	4,59	3,68	4,34	ADECUADO	→
24	E.S.E. Hospital San Roque de el Copey	3,75	3,97	3,91	3,81	3,89	SATISFACTORIO	↑
25	E.S.E. Instituto Departamental de Rehabilitación y Educación Especial del Cesar	3,48	3,97	3,50	3,56	3,67	SATISFACTORIO	↑
26	E.S.P. Aguas del Cesar S.A.	4,03	4,07	4,29	3,56	3,97	SATISFACTORIO	↓
27	E.S.P. Empresa de Servicios Públicos de Agustín Codazzi	3,93	3,90	4,00	3,87	3,92	SATISFACTORIO	↓
28	E.S.P. Empresa de Servicios Públicos de La Paz	5,00	5,00	5,00	5,00	5,00	ADECUADO	→
29	E.S.P. Empresa de Servicios Públicos Municipales	3,98	4,00	4,00	4,00	4,00	SATISFACTORIO	↑
30	E.S.P. Empresa de Servicios Públicos Municipales de El Copey	3,84	3,91	3,55	4,06	3,84	SATISFACTORIO	→
31	E.S.P. Empresa de Acueducto, Alcantarillado y Aseo de Chimichagua	4,75	4,57	4,10	4,18	4,28	ADECUADO	↓
32	Empresa de Servicios Públicos de Acueducto, Alcantarillado y Aseo Municipal de Curumaní	4,18	4,48	4,52	4,37	4,45	ADECUADO	↑
33	Empresa de Servicios Públicos de Valledupar S.A.	4,38	4,48	4,83	4,18	4,49	ADECUADO	↑
34	Empresa de Servicios Públicos La Gloria	3,83	3,76	3,68	4,06	3,83	SATISFACTORIO	→
35	Empresas Públicas Municipales - Aguachica	3,23	4,56	4,42	4,12	4,36	ADECUADO	↑
36	Fondo de Vivienda de Interés Social y Reforma Urbana	4,94	4,97	5,00	4,87	4,94	ADECUADO	→
37	Instituto Municipal de Deportes y Recreación de Valledupar	4,64	4,80	4,60	4,62	4,67	ADECUADO	↑
38	Instituto Municipal de Tránsito y Transporte	4,00	4,00	4,00	4,00	4,00	SATISFACTORIO	→
39	Sistema Integrado de Transporte de Valledupar S.A.S.	4,12	4,69	4,83	4,43	4,65	ADECUADO	↑
40	Terminal de Transportes de Valledupar S.A.	4,89	5,00	5,00	4,81	4,93	ADECUADO	↑

CHOCÓ								
Nº	ENTIDAD	2013	2014				CRITERIO	VAR
		CALIF.	ETAPA REC.	ETAPA REV.	OTROS	CALIF.		
ADMINISTRACIÓN CENTRAL								
1	Acandí	4,00	4,00	3,96	4,18	4,04	ADECUADO	↑
2	Alto Baudó (Pie de Pato)	3,96	3,97	4,00	4,00	3,99	SATISFACTORIO	↑
3	Atrato	3,98	3,92	4,11	3,37	3,80	SATISFACTORIO	↓
4	Bagadó		4,00	4,00	3,93	3,97	SATISFACTORIO	
5	Bajo Baudó - Pizarro	4,76	4,75	4,75	4,93	4,81	ADECUADO	↑
6	Bojayá (Bellavista)		4,35	4,39	4,31	4,35	ADECUADO	
7	Carmen del Darién		3,90	4,00	3,93	3,94	SATISFACTORIO	
8	El Carmen de Atrato	4,61	5,00	4,66	4,68	4,78	ADECUADO	↑
9	Litoral del San Juan (Santa Genoveva de D.)		4,18	3,83	4,00	4,00	SATISFACTORIO	
10	Medio Atrato	3,62	3,30	2,89	1,93	2,70	DEFICIENTE	↓
11	Medio San Juan		4,38	2,97	3,43	3,59	SATISFACTORIO	
12	Nóvita	3,95	4,89	4,83	4,75	4,82	ADECUADO	↑
13	Nuquí	4,36	4,17	4,05	3,87	4,03	ADECUADO	↓
14	Río Iró	3,64	3,62	3,37	3,12	3,37	SATISFACTORIO	↓
15	Riosucio - Chocó	3,88	3,90	4,00	3,93	3,94	SATISFACTORIO	↑
16	San José del Palmar	4,21	4,24	4,50	4,12	4,28	ADECUADO	↑
17	Sipí	3,96	3,93	4,00	3,93	3,95	SATISFACTORIO	↓
18	Tadó	3,44	3,95	3,83	3,56	3,78	SATISFACTORIO	↑
19	Unguía	3,93	3,99	3,90	3,93	3,94	SATISFACTORIO	↑
OTRAS ENTIDADES								
1	E.S.E. Hospital Local Ismael Roldán Valencia - Quibdó	4,82	4,83	4,84	4,81	4,82	ADECUADO	→
2	E.S.E. Hospital Regional San Francisco de Asís - Quibdó	4,18	2,35	1,79	1,93	2,02	DEFICIENTE	↓
3	E.S.E. Hospital San José - Condoto		4,04	3,75	3,37	3,72	SATISFACTORIO	
4	E.S.E. Hospital San José de Tadó	3,73	3,58	3,28	3,62	3,49	SATISFACTORIO	↓
5	E.S.E. Hospital San Roque - El Carmen de Atrato	4,65	4,65	4,35	4,25	4,41	ADECUADO	↓
6	E.S.P. Empresa Aguas de Nuquí S.A.	4,00	3,97	4,00	4,00	3,99	SATISFACTORIO	↓
7	E.S.P. Electrificadora del Municipio de Nuquí S.A.	4,13	4,00	4,00	4,00	4,00	SATISFACTORIO	↓

CÓRDOBA								
Nº	ENTIDAD	2013	2014				CRITERIO	VAR
		CALIF.	ETAPA REC.	ETAPA REV.	OTROS	CALIF.		
ADMINISTRACIÓN CENTRAL								
1	Buenavista - Córdoba	3,74	4,54	4,45	4,18	4,39	ADECUADO	↑
2	Canalete	4,23	4,89	4,75	4,50	4,71	ADECUADO	↑
3	Cereté	3,93	3,92	3,77	3,93	3,87	SATISFACTORIO	↓
4	Chimá - Córdoba	3,98	4,09	4,05	3,81	3,98	SATISFACTORIO	→
5	Chinú	3,86	4,42	4,28	4,25	4,31	ADECUADO	↑
6	Ciénaga de Oro	4,00	4,02	4,00	4,12	4,04	ADECUADO	↑
7	Cotorra	3,91	4,38	4,22	3,43	4,01	ADECUADO	↑
8	La Apartada	4,30	4,62	4,45	4,25	4,44	ADECUADO	↑
9	Los Córdoba	3,77	3,00	3,54	3,00	3,18	SATISFACTORIO	↓
10	Momil	4,72	4,89	4,35	4,37	4,53	ADECUADO	↓
11	Montelíbano	4,25	4,38	4,22	4,31	4,30	ADECUADO	↑
12	Moñitos	3,74	3,78	3,60	3,50	3,62	SATISFACTORIO	↓
13	Planeta Rica	3,74	3,97	3,92	3,25	3,71	SATISFACTORIO	↓

CÓRDOBA								
Nº	ENTIDAD	2013	2014				CRITERIO	VAR
		CALIF.	ETAPA REC.	ETAPA REV.	OTROS	CALIF.		
ADMINISTRACIÓN CENTRAL								
14	Pueblo Nuevo	3,84	3,97	3,91	3,81	3,89	SATISFACTORIO	↑
15	Puerto Escondido	3,85	3,76	3,67	3,81	3,74	SATISFACTORIO	↓
16	Puerto Libertador	3,57	4,05	4,04	3,56	3,88	SATISFACTORIO	↑
17	Purísima	4,12	4,12	4,30	4,06	4,16	ADECUADO	↑
18	Sahagún	4,20	4,34	4,53	4,12	4,33	ADECUADO	↑
19	San Andrés de Sotavento		4,08	4,07	4,12	4,09	ADECUADO	
20	San Antero	4,69	4,97	4,83	4,37	4,72	ADECUADO	↑
21	San Bernardo del Viento	3,38	3,16	3,15	3,18	3,16	SATISFACTORIO	↓
22	San Carlos - Córdoba		3,73	3,64	3,68	3,68	SATISFACTORIO	
23	San José de Uré	4,88	4,95	4,83	4,87	4,88	ADECUADO	→
24	San Pelayo	4,16	4,20	3,86	4,31	4,12	ADECUADO	↓
25	Santa Cruz de Lorica	3,73	3,95	3,84	3,56	3,78	SATISFACTORIO	↑
26	Tierralta	4,00	4,35	3,73	4,00	4,02	ADECUADO	↑
27	Tuchín	4,42	4,12	4,00	4,06	4,06	ADECUADO	↓
28	Valencia	3,79	3,71	3,36	3,50	3,52	SATISFACTORIO	↓
OTRAS ENTIDADES								
1	Cuerpo de Bomberos Oficial de Montería	4,75	4,94	4,83	4,62	4,79	ADECUADO	↑
2	E.P.S. Indígena Manexka - Asociación de Cabildos del Resguardo Indígena Zenú de San Andrés de Sotavento Córdoba y Sucre		3,51	3,28	3,75	3,51	SATISFACTORIO	
3	E.S.E. Camu - Chima		1,00	1,00	1,00	1,00	INADECUADO	
4	E.S.E. Camu - Momil	3,27	3,38	3,36	3,18	3,30	SATISFACTORIO	↑
5	E.S.E. Camu de Buenavista	4,10	4,57	4,52	4,00	4,36	ADECUADO	↑
6	E.S.E. Camu de Canalete	3,84	4,27	3,97	3,56	3,93	SATISFACTORIO	↑
7	E.S.E. Camu de los Córdoba		3,98	4,07	3,50	3,85	SATISFACTORIO	
8	E.S.E. Camu de Moñitos		4,00	4,00	4,00	4,00	SATISFACTORIO	
9	E.S.E. Camu de Pueblo Nuevo	4,27	4,47	4,67	4,31	4,48	ADECUADO	↑
10	E.S.E. Camu del Municipio de La Apartada	4,61	4,94	5,00	4,68	4,87	ADECUADO	↑
11	E.S.E. Camu el Amparo	4,75	4,79	4,52	4,43	4,58	ADECUADO	↓
12	E.S.E. Camu el Divino Niño - Puerto Libertador	4,29	4,38	4,12	4,12	4,20	ADECUADO	↓
13	E.S.E. Camu El Prado - Cereté	4,07	3,97	4,08	4,00	4,01	ADECUADO	↓
14	E.S.E. Camu - Purísima	4,07	4,26	4,00	4,06	4,10	ADECUADO	↑
15	E.S.E. Camu - San Antero	3,94	4,08	3,77	3,93	3,92	SATISFACTORIO	↓
16	E.S.E. Camu San Rafael - Sahagún	4,06	4,18	4,00	4,00	4,06	ADECUADO	→
17	E.S.E. Centro de Salud - Cotorra		4,83	5,00	4,37	4,73	ADECUADO	
18	E.S.E. Hospital San Diego - Cereté	4,73	4,87	4,50	4,31	4,56	ADECUADO	↓
19	E.S.E. Hospital San Nicolás - Planeta Rica		4,00	3,36	3,12	3,49	SATISFACTORIO	
20	E.S.E. Hospital San Vicente de Paul - Lorica	3,87	4,32	3,84	3,68	3,94	SATISFACTORIO	↑
21	E.S.E. Hospital Local - Montelíbano	4,74	5,00	4,91	5,00	4,97	ADECUADO	↑
22	E.S.E. Hospital San Andrés Apóstol	4,85	4,70	4,84	4,75	4,76	ADECUADO	↓
23	E.S.E. Hospital San Jerónimo	4,09	4,83	4,91	4,43	4,72	ADECUADO	↑
24	E.S.E. Hospital San José - Tierralta	3,76	4,10	4,23	4,06	4,13	ADECUADO	↑
25	E.S.E. Hospital San Juan	4,48	4,54	4,53	4,37	4,48	ADECUADO	→
26	E.S.E. Sagrado Corazón de Jesús - Valencia	4,28	4,57	4,20	3,87	4,21	ADECUADO	↓
27	E.S.E. San José - San Bernardo del Viento	3,68	3,80	3,45	3,18	3,47	SATISFACTORIO	↓
28	E.S.E. Santa Teresita	4,19	3,92	3,92	3,68	3,84	SATISFACTORIO	↓
29	E.S.P. Aguas de Córdoba S.A.	4,96	4,77	4,36	4,62	4,58	ADECUADO	↓

CÓRDOBA								
Nº	ENTIDAD	2013	2014				VAR	
		CALIF.	ETAPA REC.	ETAPA REV.	OTROS	CALIF.		CRITERIO
OTRAS ENTIDADES								
30	E.S.P. Empresa Oficial de Acueducto, Alcantarillado y Aseo de Chinú - En Liquidación		3,83	3,66	3,43	3,64	SATISFACTORIO	
31	Empresa Regional Aguas del Sinú S.A.		3,95	3,91	4,00	3,93	SATISFACTORIO	
32	Hospital San Francisco - Ciénaga de Oro	4,47	4,44	4,83	4,50	4,59	ADECUADO	↑
33	Hospital San Rafael - Chinú	4,87	4,75	4,36	4,75	4,62	ADECUADO	↓
34	I.P.S.I. Manexka	3,60	4,05	3,75	3,56	3,78	SATISFACTORIO	↑
35	Instituto Departamental de Deportes de Córdoba		4,64	4,75	4,18	4,52	ADECUADO	
36	Montería Ciudad Amable S.A.S.		4,63	4,45	4,68	4,58	ADECUADO	

CUNDINAMARCA								
Nº	ENTIDAD	2013	2014				VAR	
		CALIF.	ETAPA REC.	ETAPA REV.	OTROS	CALIF.		CRITERIO
ADMINISTRACIÓN CENTRAL								
1	Agua de Dios	4,42	4,76	4,59	3,93	4,42	ADECUADO	→
2	Albán	3,62	4,63	4,50	4,31	4,48	ADECUADO	↑
3	Anapoima	4,84	5,00	5,00	5,00	5,00	ADECUADO	↑
4	Anolaima	3,89	4,20	3,82	3,68	3,90	SATISFACTORIO	↑
5	Apulo - Rafael Reyes	4,00	4,19	4,14	4,00	4,11	ADECUADO	↑
6	Arbeláez	4,36	4,68	4,59	4,25	4,50	ADECUADO	↑
7	Beltrán	3,79	3,98	4,20	3,56	3,91	SATISFACTORIO	↑
8	Bituima	3,84	4,23	4,05	3,93	4,07	ADECUADO	↑
9	Bojacá	4,01	4,15	4,45	3,50	4,03	ADECUADO	↑
10	Cabrera - Cundinamarca	3,83	4,11	4,03	3,37	3,83	SATISFACTORIO	→
11	Cachipay	3,94	4,44	3,73	3,75	3,97	SATISFACTORIO	↑
12	Cajicá	4,62	4,09	4,20	3,93	4,07	ADECUADO	↓
13	Caparrapí	4,12	4,29	4,14	4,00	4,14	ADECUADO	↑
14	Cáqueza	3,47	3,98	4,00	4,00	3,99	SATISFACTORIO	↑
15	Chaguaní	4,10	3,69	3,50	3,06	3,41	SATISFACTORIO	↓
16	Chía	4,80	4,94	4,83	4,68	4,81	ADECUADO	↑
17	Chipaque	4,02	4,62	4,66	4,37	4,55	ADECUADO	↑
18	Choachí	4,40	4,67	4,83	4,25	4,58	ADECUADO	↑
19	Chocontá	4,59	4,47	4,07	3,93	4,15	ADECUADO	↓
20	Cogua	3,92	3,68	3,75	3,43	3,62	SATISFACTORIO	↓
21	Cota	4,73	4,77	4,84	4,43	4,68	ADECUADO	↓
22	Cucunubá	4,43	4,70	4,59	4,12	4,47	ADECUADO	↑
23	El Peñón - Cundinamarca	4,42	4,11	4,03	3,37	3,83	SATISFACTORIO	↓
24	El Rosal	4,33	4,29	4,15	4,37	4,27	ADECUADO	↓
25	Facatativá	4,70	4,69	4,91	4,68	4,76	ADECUADO	↑
26	Fómeque	3,94	4,09	4,25	3,37	3,90	SATISFACTORIO	↓
27	Fosca	3,77	4,15	4,42	3,68	4,08	ADECUADO	↑
28	Funza	4,76	4,78	4,77	4,75	4,76	ADECUADO	→
29	Fúquene	4,64	4,87	4,66	4,31	4,61	ADECUADO	↓
30	Fusagasugá	3,57	4,43	3,98	4,18	4,19	ADECUADO	↑
31	Gachalá	4,18	4,54	4,18	3,87	4,19	ADECUADO	↑
32	Gachancipá	4,04	4,27	4,09	3,75	4,03	ADECUADO	↓
33	Gachetá	4,12	4,23	4,16	3,62	4,00	SATISFACTORIO	↓
34	Girardot	3,67	3,53	3,85	3,50	3,62	SATISFACTORIO	↓

CUNDINAMARCA							
Nº	ENTIDAD	2013	2014				VAR
		CALIF.	ETAPA REC.	ETAPA REV.	OTROS	CALIF.	
ADMINISTRACIÓN CENTRAL							
35	Granada - Cundinamarca	4,04	4,46	4,21	3,93	4,20	ADECUADO
36	Guachetá	4,00	4,05	3,98	3,12	3,71	SATISFACTORIO
37	Guaduas	3,46	3,91	3,91	3,43	3,75	SATISFACTORIO
38	Guasca	4,44	4,52	4,66	4,50	4,56	ADECUADO
39	Guataquí	4,10	4,55	4,05	4,00	4,20	ADECUADO
40	Guayabal de Síquima	3,98	4,00	4,58	3,18	3,92	SATISFACTORIO
41	Guayabetal	4,23	4,73	4,67	4,50	4,63	ADECUADO
42	Gutiérrez	3,90	4,25	3,90	3,50	3,88	SATISFACTORIO
43	Jerusalén	4,18	4,97	4,33	4,93	4,74	ADECUADO
44	Junín	3,89	3,93	3,91	3,87	3,90	SATISFACTORIO
45	La Calera	4,71	4,80	4,52	4,43	4,58	ADECUADO
46	La Mesa	3,95	4,14	4,22	3,87	4,07	ADECUADO
47	La Palma	4,19	4,11	4,42	4,00	4,17	ADECUADO
48	La Peña	4,57	4,72	4,83	4,18	4,57	ADECUADO
49	La Vega - Cundinamarca	4,47	4,87	4,66	4,62	4,71	ADECUADO
50	Lenguazaque	3,28	3,68	3,53	3,87	3,69	SATISFACTORIO
51	Machetá	4,00	4,02	3,90	4,00	3,97	SATISFACTORIO
52	Madrid - Cundinamarca	4,86	4,91	5,00	4,56	4,82	ADECUADO
53	Manta	3,95	4,00	3,83	3,87	3,90	SATISFACTORIO
54	Mesitas del Colegio	4,37	4,25	3,98	3,81	4,01	ADECUADO
55	Mosquera - Cundinamarca	4,42	4,58	4,75	4,18	4,50	ADECUADO
56	Nariño - Cundinamarca	4,15	4,91	4,66	5,00	4,85	ADECUADO
57	Nemocón		4,09	3,91	4,00	4,00	SATISFACTORIO
58	Nilo	4,39	4,79	4,67	4,18	4,54	ADECUADO
59	Nimaima	3,73	4,11	3,91	3,75	3,92	SATISFACTORIO
60	Nocaima	4,31	4,84	4,83	4,62	4,76	ADECUADO
61	Pacho	4,57	4,57	4,35	4,43	4,45	ADECUADO
62	Pandi	4,16	5,00	4,33	5,00	4,77	ADECUADO
63	Paratebueno	4,01	3,98	3,92	3,87	3,92	SATISFACTORIO
64	Pasca	4,18	4,41	4,08	4,06	4,18	ADECUADO
65	Puerto Salgar	4,16	3,89	3,91	4,06	3,95	SATISFACTORIO
66	Pulí	4,20	4,45	4,34	3,81	4,20	ADECUADO
67	Quetame	3,83	4,01	3,93	3,00	3,64	SATISFACTORIO
68	Quipile	4,00	4,28	4,22	4,06	4,18	ADECUADO
69	Ricaurte - Cundinamarca	4,62	4,91	4,83	4,37	4,70	ADECUADO
70	San Antonio del Tequendama	4,00	4,28	4,22	4,06	4,18	ADECUADO
71	San Bernardo - Cundinamarca	4,05	4,06	4,09	4,00	4,05	ADECUADO
72	San Cayetano - Cundinamarca	4,26	4,59	4,83	4,12	4,51	ADECUADO
73	San Francisco - Cundinamarca	3,81	4,18	4,21	4,06	4,15	ADECUADO
74	San Juan de Río Seco	3,97	4,33	4,36	3,37	4,02	ADECUADO
75	Sasaima	3,90	4,06	4,08	4,00	4,04	ADECUADO
76	Sesquilé	4,02	3,81	3,84	3,25	3,63	SATISFACTORIO
77	Sibaté	3,91	4,64	4,58	4,18	4,46	ADECUADO
78	Silvania	4,30	4,54	4,30	4,25	4,36	ADECUADO
79	Simijaca	4,31	4,27	4,07	3,87	4,07	ADECUADO
80	Soacha	4,38	4,14	4,39	3,87	4,13	ADECUADO
81	Sopó	3,83	4,38	4,21	3,87	4,15	ADECUADO
82	Subachoque	4,00	4,45	3,97	4,06	4,16	ADECUADO

CUNDINAMARCA								
Nº	ENTIDAD	2013	2014				CRITERIO	VAR
		CALIF.	ETAPA REC.	ETAPA REV.	OTROS	CALIF.		
ADMINISTRACIÓN CENTRAL								
83	Suesca	3,26	3,42	3,50	2,43	3,11	SATISFACTORIO	↓
84	Susa	3,98	4,75	4,59	4,25	4,53	ADECUADO	↑
85	Sutatausa	4,50	4,66	4,37	4,31	4,44	ADECUADO	↓
86	Tabio	4,95	4,77	4,83	4,68	4,76	ADECUADO	↓
87	Tausa	4,65	4,75	4,59	4,25	4,53	ADECUADO	↓
88	Tena	4,00	4,28	4,22	4,06	4,18	ADECUADO	↑
89	Tenjo	4,27	4,74	4,68	4,50	4,64	ADECUADO	↑
90	Tibacuy	3,95	4,51	4,36	3,87	4,24	ADECUADO	↑
91	Tibirita	4,38	3,66	3,67	3,62	3,65	SATISFACTORIO	↓
92	Tocaima	3,41	3,63	3,87	3,75	3,75	SATISFACTORIO	↑
93	Tocancipá	4,70	4,33	4,36	4,06	4,25	ADECUADO	↓
94	Ubalá	4,69	4,22	4,52	4,18	4,30	ADECUADO	↓
95	Ubaque	3,95	4,68	4,43	3,87	4,32	ADECUADO	↑
96	Une	3,91	4,16	4,58	3,18	3,97	SATISFACTORIO	↑
97	Útica	3,36	5,00	5,00	4,81	4,93	ADECUADO	↑
98	Venecia - Cundinamarca	3,94	4,02	3,89	3,93	3,94	SATISFACTORIO	→
99	Vergara	4,22	4,59	4,12	3,68	4,13	ADECUADO	↓
100	Villapinzón	4,04	3,94	3,84	4,00	3,92	SATISFACTORIO	↓
101	Villeta	3,73	3,94	4,36	3,75	4,01	ADECUADO	↑
102	Viotá	3,29	4,00	3,89	3,06	3,65	SATISFACTORIO	↑
103	Yacopí	4,04	4,32	4,18	3,62	4,04	ADECUADO	→
104	Zipaquirá	4,18	4,21	4,77	4,00	4,32	ADECUADO	↑
OTRAS ENTIDADES								
1	Banco Inmobiliario del Municipio de Chía	4,39	4,86	4,60	4,18	4,54	ADECUADO	↑
2	Beneficencia de Cundinamarca	4,49	4,75	4,21	4,25	4,40	ADECUADO	↓
3	Catedral de Sal de Zipaquirá S.A. S.E.M.	4,41	4,80	4,28	4,43	4,50	ADECUADO	↑
4	Centro Cultural Bacatá de Funza	4,10	4,29	3,87	3,87	4,01	ADECUADO	↓
5	Corporación Prodesarrollo y Seguridad del Municipio de Girardot	4,68	4,80	4,83	4,50	4,71	ADECUADO	↑
6	Corporación Social de Cundinamarca	4,92	4,97	4,92	5,00	4,96	ADECUADO	↑
7	E.I.C.E. para el Desarrollo de la Gestión Pública - Chipaque	4,67	4,87	4,66	4,50	4,67	ADECUADO	→
8	E.P.S. Convida	4,07	4,13	4,05	3,62	3,93	SATISFACTORIO	↓
9	E.S.E. Centro de Salud - Cucunubá	4,54	4,78	4,60	4,25	4,54	ADECUADO	→
10	E.S.E. Centro de Salud de Fosca - Cundinamarca	3,76	3,32	3,53	3,68	3,51	SATISFACTORIO	↓
11	E.S.E. Centro de Salud de Ricaurte	3,99	3,37	3,61	3,37	3,45	SATISFACTORIO	↓
12	E.S.E. Centro de Salud de Suesca	4,90	4,30	4,75	4,06	4,37	ADECUADO	↓
13	E.S.E. Centro de Salud de Tausa	4,14	4,11	4,08	4,12	4,10	ADECUADO	↓
14	E.S.E. Centro de Salud San Francisco de Sales	3,72	3,73	3,60	3,37	3,56	SATISFACTORIO	↓
15	E.S.E. Centro de Salud San José - Nimaima	3,94	3,94	4,00	3,87	3,93	SATISFACTORIO	↓
16	E.S.E. Empresa de Salud de Soacha	4,37	4,67	4,15	4,06	4,29	ADECUADO	↓
17	E.S.E. Hospital el Salvador de Ubaté	3,24	4,75	4,84	4,43	4,67	ADECUADO	↑
18	E.S.E. Hospital Mario Gaitán Yanguas - Soacha	4,33	4,56	4,53	4,18	4,42	ADECUADO	↑
19	E.S.E. Hospital Pedro León - La Mesa	4,67	4,80	4,84	4,62	4,75	ADECUADO	↑
20	E.S.E. Hospital San Francisco - Gachetá	4,31	4,36	4,35	4,37	4,36	ADECUADO	↑
21	E.S.E. Hospital San Martín de Porres - Chocontá	3,96	4,26	3,98	3,93	4,05	ADECUADO	↑
22	E.S.E. Hospital San Rafael - Fusagasugá	4,00	4,26	4,22	3,50	3,99	SATISFACTORIO	↓
23	E.S.E. Hospital San Rafael - Facatativá	4,14	4,20	4,29	4,06	4,18	ADECUADO	↑

CUNDINAMARCA								
Nº	ENTIDAD	2013	2014				CRITERIO	VAR
		CALIF.	ETAPA REC.	ETAPA REV.	OTROS	CALIF.		
OTRAS ENTIDADES								
24	E.S.E. Hospital San Rafael - Pacho	3,84	3,38	3,25	3,18	3,27	SATISFACTORIO	↓
25	E.S.E. Hospital San Rafael - Cáqueza	4,54	4,59	4,58	4,25	4,47	ADECUADO	↓
26	E.S.E. Hospital San Vicente de Paul - San Juan de Río seco	4,62	3,54	3,28	3,00	3,27	SATISFACTORIO	↓
27	E.S.E. Hospital Santa Bárbara - Vergara	4,27	4,11	4,21	3,56	3,96	SATISFACTORIO	↓
28	E.S.E. Hospital de Girardot		4,45	3,90	3,43	3,92	SATISFACTORIO	
29	E.S.E. Hospital Diógenes Troncoso - Puerto Salgar	2,77	3,44	3,02	2,75	3,07	SATISFACTORIO	↑
30	E.S.E. Hospital Divino Salvador - Sopó		4,80	4,66	4,62	4,69	ADECUADO	
31	E.S.E. Hospital Hilario Lugo - Sasaima	4,21	4,68	4,67	3,62	4,32	ADECUADO	↑
32	E.S.E. Hospital Ismael Silva - Silvania	3,97	4,46	4,39	4,12	4,32	ADECUADO	↑
33	E.S.E. Hospital Marco Felipe Afanador de Tocaima	4,86	4,84	4,91	4,31	4,68	ADECUADO	↓
34	E.S.E. Hospital Nuestra Señora de las Mercedes Funza		3,64	3,50	3,00	3,38	SATISFACTORIO	
35	E.S.E. Hospital Nuestra Señora del Carmen - El Colegio	4,53	4,68	4,68	4,25	4,53	ADECUADO	→
36	E.S.E. Hospital Nuestra Señora del Carmen - Tabio	4,07	4,18	4,08	3,75	4,00	SATISFACTORIO	↓
37	E.S.E. Hospital Nuestra Señora del Pilar de Medina	4,58	4,88	4,60	4,43	4,63	ADECUADO	↑
38	E.S.E. Hospital Profesor Jorge Cavelier	3,99	3,94	3,83	3,62	3,79	SATISFACTORIO	↓
39	E.S.E. Hospital Salazar de Villeta	4,47	4,59	4,59	3,87	4,35	ADECUADO	↓
40	E.S.E. Hospital San Antonio - Arbeláez	4,40	4,69	4,84	4,75	4,76	ADECUADO	↑
41	E.S.E. Hospital San Antonio - Guatavita	4,08	4,05	4,22	3,43	3,90	SATISFACTORIO	↓
42	E.S.E. Hospital San Antonio de Chía	4,93	4,97	5,00	5,00	4,99	ADECUADO	↑
43	E.S.E. Hospital San Antonio de Sesquilé	3,82	4,59	4,67	4,12	4,46	ADECUADO	↑
44	E.S.E. Hospital San Antonio del Tequendama I Nivel	4,20	4,23	4,15	4,06	4,14	ADECUADO	↓
45	E.S.E. Hospital San Francisco de Viotá	4,84	4,84	4,84	4,50	4,72	ADECUADO	↓
46	E.S.E. Hospital San José de Guaduas	4,68	4,25	4,29	3,87	4,13	ADECUADO	↓
47	E.S.E. Hospital San Vicente de Paul - Nemocón	4,72	4,84	4,75	4,81	4,80	ADECUADO	↑
48	E.S.E. Hospital San Vicente de Paul - Fómeque	4,57	4,67	4,53	4,62	4,60	ADECUADO	↑
49	E.S.E. Hospital Santa Matilde - Madrid	4,23	4,21	4,29	4,18	4,22	ADECUADO	↓
50	E.S.E. Hospital Santa Rosa - Tenjo	3,97	4,11	4,07	3,75	3,97	SATISFACTORIO	→
51	E.S.E. Hospital Universitario de La Samaritana	4,09	4,31	4,15	3,43	3,96	SATISFACTORIO	↓
52	E.S.E. María Auxiliadora del Municipio de Mosquera - Cundinamarca	4,56	4,75	4,67	4,37	4,59	ADECUADO	↑
53	E.S.P. de Cucunubá S.A.S.	4,53	4,84	4,83	4,06	4,57	ADECUADO	↑
54	E.S.P. Acupandi S.A.S.	4,06	5,00	3,66	5,00	4,55	ADECUADO	↑
55	E.S.P. Acueducto, Alcantarillado y Aseo de Tenjo S.A.	4,07	4,70	4,58	3,87	4,38	ADECUADO	↑
56	E.S.P. Aguas de Facatativá, Acueducto, Alcantarillado, Aseo y Servicios Complementarios. E.A.F S.A.S	4,75	4,90	4,83	4,56	4,76	ADECUADO	↑
57	E.S.P. Aguas y Aseo de Subachoque S.A.	4,34	4,43	4,83	4,81	4,69	ADECUADO	↑
58	E.S.P. de la Calera	3,54	4,80	4,75	4,75	4,76	ADECUADO	↑
59	E.S.P. de San Antonio del Tequendama S.A.	4,58	4,05	5,00	4,56	4,53	ADECUADO	↓
60	E.S.P. de Sopó	4,35	4,55	4,75	4,43	4,57	ADECUADO	↑
61	E.S.P. de Tocancipá S.A.	4,93	4,66	4,91	4,68	4,75	ADECUADO	↓
62	E.S.P. Distribuidora Eléctrica de Cundinamarca S.A.	4,60	4,84	4,67	4,31	4,60	ADECUADO	→
63	E.S.P. Empresa de Acueducto y Alcantarillado - Mosquera	4,46	4,75	4,50	4,12	4,45	ADECUADO	↓

CUNDINAMARCA								
Nº	ENTIDAD	2013	2014				CRITERIO	VAR
		CALIF.	ETAPA REC.	ETAPA REV.	OTROS	CALIF.		
OTRAS ENTIDADES								
64	E.S.P. Empresa de Acueducto y Alcantarillado y Aseo de Madrid	4,75	4,87	4,84	4,68	4,79	ADECUADO	↑
65	E.S.P. Empresa de Acueducto, Alcantarillado y Aseo de Choachí	4,76	4,76	4,92	4,87	4,85	ADECUADO	↑
66	E.S.P. Empresa de Acueducto, Alcantarillado y Aseo del Rosal S.A.	4,92	4,81	4,67	4,81	4,76	ADECUADO	↓
67	E.S.P. Empresa de Acueducto, Alcantarillado, Aseo y Servicios Complementarios de Zipacón S.A.	4,20	4,78	4,50	4,81	4,69	ADECUADO	↑
68	E.S.P. Empresa de Acueducto, Alcantarillado y Aseo de Sylvania S.A.	4,00	4,28	4,22	4,06	4,18	ADECUADO	↑
69	E.S.P. Empresa de Servicios de Acueducto, Alcantarillado y Aseo de Apulo S.A.	3,56	3,61	3,83	3,25	3,56	SATISFACTORIO	→
70	E.S.P. Empresa de Servicios del Gualivá S.A.S	4,32	4,77	4,50	4,18	4,48	ADECUADO	↑
71	E.S.P. Empresa de Servicios Públicos de Cajicá S.A.	4,18	4,29	4,54	4,37	4,40	ADECUADO	↑
72	E.S.P. Empresa de Servicios Públicos de el Colegio	4,77	4,82	4,91	4,81	4,84	ADECUADO	↑
73	E.S.P. Empresa de Servicios Públicos de Guaduas S.A. - Aguas del Capira	3,99	3,64	3,35	3,06	3,35	SATISFACTORIO	↓
74	E.S.P. de Tabio S.A.	4,94	4,87	5,00	4,75	4,87	ADECUADO	↓
75	E.S.P. Empresa de Servicios Públicos de Villeta	4,66	4,90	4,61	4,75	4,75	ADECUADO	↑
76	E.S.P. Empresa de Servicios Públicos Domiciliarios - Sibaté	5,00	5,00	5,00	5,00	5,00	ADECUADO	→
77	E.S.P. Domiciliarios de Sesquilé S.A.	3,34	3,79	3,43	2,87	3,36	SATISFACTORIO	↑
78	E.S.P. Empresa de Servicios Públicos Domiciliarios del Municipio de Pacho	4,73	4,48	4,29	4,18	4,31	ADECUADO	↓
79	E.S.P. Empresa de Servicios Públicos Solidarios de Chía	4,70	4,68	4,75	4,43	4,62	ADECUADO	↓
80	E.S.P. Empresa Regional Aguas del Tequendama S.A.	4,70	4,83	4,83	4,87	4,84	ADECUADO	↑
81	E.S.P. Empresas Públicas de Cundinamarca S.A.	4,15	4,47	4,37	4,37	4,40	ADECUADO	↑
82	E.S.P. Empresas Públicas de Facatativá	4,10	4,50	4,07	4,12	4,23	ADECUADO	↑
83	E.S.P. Empresas Públicas de Nilo S.A.S.	3,45	3,93	3,83	3,18	3,64	SATISFACTORIO	↑
84	E.S.P. Empresas Públicas Municipales de Sibaté S.C.A.	4,85	4,97	5,00	4,93	4,96	ADECUADO	↑
85	E.S.P. Emsercota S.A.	4,83	4,75	5,00	3,81	4,52	ADECUADO	↓
86	E.S.P. Tocagua	3,67	4,10	3,67	3,25	3,67	SATISFACTORIO	→
87	E.S.P. Empresa de Servicios Públicos Domiciliarios Paratebueno	4,05	4,59	4,35	3,87	4,27	ADECUADO	↑
88	Empresa Comercial y de Servicios Integrados de Funza - En Liquidación	1,00	1,00	1,00	1,00	1,00	INADECUADO	→
89	E.S.P. Empresa de Acueducto y Alcantarillado Zipaquirá	4,93	4,86	4,84	4,93	4,87	ADECUADO	↓
90	E.S.P. Empresa de Energía de Cundinamarca S.A.	4,21	4,17	4,14	4,31	4,20	ADECUADO	↓
91	Empresa de Licores de Cundinamarca	4,30	4,62	4,77	4,62	4,67	ADECUADO	↑
92	Empresa de Servicios Municipales y Regionales	4,53	4,41	5,00	4,18	4,53	ADECUADO	→
93	Empresa Industrial, Comercial, Frigorífico y Plaza de Ferias de Zipaquirá	4,87	4,77	4,91	4,56	4,74	ADECUADO	↓
94	Empresa Inmobiliaria de Cundinamarca	4,25	4,44	4,30	4,00	4,24	ADECUADO	↓
95	Empresas de Servicios Públicos Municipales de Fusagasugá	4,84	4,58	4,67	4,75	4,66	ADECUADO	↓
96	Fondo de Desarrollo de Proyectos de Cundinamarca	4,00	3,89	4,00	3,62	3,83	SATISFACTORIO	↓

CUNDINAMARCA								
Nº	ENTIDAD	2013	2014				CRITERIO	VAR
		CALIF.	ETAPA REC.	ETAPA REV.	OTROS	CALIF.		
OTRAS ENTIDADES								
97	Instituto de Cultura, Turismo, Recreación y Deporte de Apulo	4,00	4,19	4,14	4,00	4,11	ADECUADO	↑
98	Instituto de Deporte y Recreación de Facatativá	4,39	4,75	4,75	4,06	4,52	ADECUADO	↑
99	Instituto de Infraestructura y Concesiones de Cundinamarca	3,66	3,90	4,14	3,50	3,84	SATISFACTORIO	↑
100	Instituto de Recreación, Deporte, Cultura y Turismo San Antonio del Tequendama	4,00	4,28	4,22	4,06	4,18	ADECUADO	↑
101	Instituto de Vivienda de Interés Social y Reforma Urbana del Municipio de Chía	4,22	4,79	4,83	4,12	4,58	ADECUADO	↑
102	Instituto del Deporte y la Recreación de Granada	4,36	4,73	4,48	3,93	4,38	ADECUADO	↑
103	Instituto Departamental de Acción Comunal y Participación Ciudadana de Cundinamarca	4,71	4,97	5,00	4,75	4,90	ADECUADO	↑
104	Instituto Departamental de Cultura y Turismo de Cundinamarca	4,60	4,71	4,52	4,12	4,45	ADECUADO	↓
105	Instituto Departamental para la Recreación y el Deporte de Cundinamarca	4,36	4,66	4,43	4,00	4,36	ADECUADO	→
106	Instituto Deportivo y Recreativo de Fusagasugá	3,62	3,97	3,66	3,43	3,68	SATISFACTORIO	↑
107	Instituto Municipal de Cultura Joaquín Piñeros Corpas	4,92	4,87	4,75	4,75	4,79	ADECUADO	↓
108	Instituto Municipal de Cultura y Turismo de Villeta	4,18	4,37	3,75	3,93	4,01	ADECUADO	↓
109	Instituto Municipal de Cultura, Recreación y Deporte de Zipaquirá	4,46	4,42	4,05	3,68	4,05	ADECUADO	↓
110	Instituto Municipal de Cultura, Turismo, Recreación y Deporte de Nilo	3,91	4,65	4,52	4,12	4,43	ADECUADO	↑
111	Instituto Municipal de Deportes y Recreación - El Rosal	4,74	4,77	4,83	4,43	4,67	ADECUADO	↓
112	Instituto Municipal de Recreación y Deporte de Chía	4,80	4,84	4,76	4,93	4,84	ADECUADO	↑
113	Instituto Municipal de Recreación y Deporte de Tabio	4,97	4,84	4,83	4,81	4,82	ADECUADO	↓
114	Instituto Municipal de Recreación y Deportes - Anapoima	4,00	4,28	4,22	4,06	4,18	ADECUADO	↑
115	Instituto Municipal de Recreación y Deportes - Tocancipá	4,91	4,38	4,36	3,93	4,22	ADECUADO	↓
116	Instituto Municipal de Vivienda de Interés Social de Cajicá	4,65	4,75	4,42	4,87	4,68	ADECUADO	↑
117	Instituto Municipal del Deporte	3,33	4,25	4,22	4,06	4,17	ADECUADO	↑
118	Instituto Municipal del Deporte y la Recreación	3,75	4,32	3,64	2,62	3,52	SATISFACTORIO	↓
119	Instituto Municipal del Deporte, la Recreación y el Turismo de Cajicá	4,41	4,34	4,70	4,43	4,49	ADECUADO	↑
120	Instituto Municipal del Deporte, la Recreación, el Aprovechamiento del Tiempo Libre, la Educación Extraescolar y Educación Física de Sibaté	4,38	4,21	4,59	4,31	4,37	ADECUADO	↓
121	Instituto Municipal para el Deporte y la Recreación de Madrid	4,60	4,92	4,66	4,56	4,71	ADECUADO	↑
122	Instituto Municipal para el Deporte, la Recreación, la Educación Física y la Educación Física Extraescolar - Villapinzón	3,89	4,01	3,66	3,62	3,76	SATISFACTORIO	↓
123	Instituto Municipal para la Recreación y el Deporte - Coldeportes Funza	4,11	4,27	3,96	3,87	4,03	ADECUADO	↓

CUNDINAMARCA								
Nº	ENTIDAD	2013	2014				CRITERIO	VAR
		CALIF.	ETAPA REC.	ETAPA REV.	OTROS	CALIF.		
OTRAS ENTIDADES								
124	Instituto Municipal para la Recreación y el Deporte de Soacha	4,30	4,61	4,51	4,18	4,43	ADECUADO	↑
125	Instituto Municipal para la Recreación y el Deporte de Cota	4,90	4,72	4,91	4,56	4,73	ADECUADO	↓
126	Instituto Municipal para la Recreación y el Deporte de Pacho	4,83	4,94	5,00	4,56	4,83	ADECUADO	→
127	Instituto Municipal para la Recreación y el Deporte de Tenjo	4,18	4,71	4,27	3,43	4,13	ADECUADO	↓
128	Instituto para la Recreación y Deporte de Subachoque	4,84	4,87	4,83	4,43	4,71	ADECUADO	↓
129	Junta Municipal de Deportes - Ubalá	4,25	4,34	4,00	3,50	3,94	SATISFACTORIO	↓
130	Junta Municipal de Deportes de Ricaurte - Cundeportes	5,00	5,00	5,00	5,00	5,00	ADECUADO	→
131	Junta Municipal de Deportes del Municipio de Sesquilé	3,89	3,94	4,04	3,25	3,74	SATISFACTORIO	↓
132	Junta Municipal de Deportes y Recreación - Guataquí	4,23	4,66	3,98	4,37	4,33	ADECUADO	↑
133	Junta Municipal de Ferias y Exposiciones Agropecuarias de Girardot	3,88	3,93	4,28	3,43	3,88	SATISFACTORIO	→
134	Lotería de Cundinamarca	4,42	4,35	4,60	4,31	4,42	ADECUADO	→
135	Terminal de Transportes de Fusagasugá	4,66	4,73	4,78	4,68	4,73	ADECUADO	↑
136	U.A.E. Bosques de Cundinamarca	3,92	4,52	4,52	4,25	4,43	ADECUADO	↑
137	Universidad de Cundinamarca	4,06	4,49	4,70	4,31	4,50	ADECUADO	↑

BOGOTÁ D.C.								
Nº	ENTIDAD	2013	2014				CRITERIO	VAR
		CALIF.	ETAPA REC.	ETAPA REV.	OTROS	CALIF.		
OTRAS ENTIDADES								
1	Caja de Vivienda Popular	4,17	4,77	4,45	3,87	4,36	ADECUADO	↑
2	Canal Capital	4,47	4,11	4,43	3,68	4,07	ADECUADO	↓
3	Corporación para el Desarrollo y la Productividad de Bogotá Región	5,00	5,00	5,00	5,00	5,00	ADECUADO	→
4	E.S.E. Hospital el Tunal	3,60	4,28	3,43	3,43	3,71	SATISFACTORIO	↑
5	E.S.E. Hospital La Victoria	4,85	4,97	5,00	4,87	4,94	ADECUADO	↑
6	E.S.E. Hospital Nazareth	4,91	4,93	4,92	4,87	4,90	ADECUADO	↓
7	E.S.E. Hospital Occidente - Kennedy	4,09	4,21	4,07	4,00	4,09	ADECUADO	→
8	E.S.E. Hospital Pablo VI - Bosa	4,64	4,97	4,77	4,75	4,83	ADECUADO	↑
9	E.S.E. Hospital San Blas II	4,84	4,02	4,15	3,93	4,03	ADECUADO	↓
10	E.S.E. Hospital San Cristóbal - Bogotá	4,12	4,28	4,43	3,62	4,11	ADECUADO	↓
11	E.S.E. Hospital Santa Clara	4,34	4,89	4,66	4,43	4,66	ADECUADO	↑
12	E.S.E. Hospital Simón Bolívar	3,80	3,09	3,04	2,75	2,96	DEFICIENTE	↓
13	E.S.E. Hospital Vista hermosa	3,82	4,82	4,85	4,87	4,84	ADECUADO	↑
14	E.S.E. Hospital Centro Oriente	4,48	4,41	4,83	4,06	4,43	ADECUADO	↓
15	E.S.E. Hospital Chapinero	4,81	4,86	4,84	4,75	4,81	ADECUADO	→
16	E.S.E. Hospital de Bosa	4,06	3,93	4,29	3,81	4,01	ADECUADO	↓
17	E.S.E. Hospital de Meissen	4,65	3,94	3,62	3,50	3,68	SATISFACTORIO	↓
18	E.S.E. Hospital de Suba	4,50	4,53	4,68	4,31	4,50	ADECUADO	→

BOGOTÁ D.C.

Nº	ENTIDAD	2013	2014				CRITERIO	VAR
		CALIF.	ETAPA REC.	ETAPA REV.	OTROS	CALIF.		
OTRAS ENTIDADES								
19	E.S.E. Hospital de Usaquén	4,41	4,39	4,91	4,18	4,49	ADECUADO	↑
20	E.S.E. Hospital de Usme	4,47	4,73	4,67	4,75	4,71	ADECUADO	↑
21	E.S.E. Hospital del Sur	4,20	3,93	4,05	4,00	3,99	SATISFACTORIO	↓
22	E.S.E. Hospital Engativá	4,62	4,54	4,59	4,31	4,48	ADECUADO	↓
23	E.S.E. Hospital Fontibón	4,12	4,58	3,97	4,18	4,24	ADECUADO	↑
24	E.S.E. Hospital Rafael Uribe Uribe	4,69	4,83	4,60	4,37	4,60	ADECUADO	↓
25	E.S.E. Hospital Tunjuelito	4,26	4,69	4,43	3,87	4,33	ADECUADO	↑
26	E.S.P. Aguas de Bogotá S.A.	3,16	3,66	3,90	3,06	3,54	SATISFACTORIO	↑
27	E.S.P. ColvateL S.A.	4,60	4,16	4,75	4,12	4,34	ADECUADO	↓
28	E.S.P. Empresa de Acueducto y Alcantarillado de Bogotá	3,97	4,13	4,67	4,00	4,26	ADECUADO	↑
29	E.S.P. Empresa de Energía de Bogotá S.A.	4,86	4,91	4,92	4,75	4,86	ADECUADO	→
30	E.S.P. Empresa de Telecomunicaciones de Bogotá S.A.	4,53	4,41	4,75	4,43	4,53	ADECUADO	→
31	EEB Gas S.A.S.		4,84	4,67	4,31	4,60	ADECUADO	
32	Empresa de Renovación Urbana de Bogotá	4,55	3,90	3,97	4,12	3,99	SATISFACTORIO	↓
33	Empresa de Transporte del Tercer Milenio Transmilenio S.A.	4,49	4,71	4,83	4,31	4,61	ADECUADO	↑
34	Fondo de Prestaciones Económicas, Cesantías y Pensiones	4,82	4,87	4,91	4,75	4,84	ADECUADO	↑
35	Instituto Distrital de Gestión de Riesgos y Cambio Climático	4,34	4,49	4,14	4,31	4,31	ADECUADO	↓
36	Fondo de Vigilancia y Seguridad de Bogotá D.C.	4,82	4,47	4,20	4,43	4,36	ADECUADO	↓
37	Fundación Gilberto Alzate Avendaño	3,34	3,57	3,27	2,93	3,25	SATISFACTORIO	↓
38	Instituto de Desarrollo Urbano	4,60	4,80	4,68	4,18	4,55	ADECUADO	↓
39	Instituto Distrital de la Participación y Acción Comunal	4,51	4,76	4,30	4,25	4,43	ADECUADO	↓
40	Instituto Distrital de las Artes	3,53	3,32	2,96	2,56	2,94	DEFICIENTE	↓
41	Instituto Distrital de Patrimonio Cultural	3,72	3,96	4,22	3,62	3,93	SATISFACTORIO	↑
42	Instituto Distrital de Turismo	4,47	4,59	4,41	3,93	4,31	ADECUADO	↓
43	Instituto Distrital para la Protección de la Niñez y de la Juventud	4,74	4,70	4,84	4,50	4,68	ADECUADO	↓
44	Instituto Distrital para la Recreación y el Deporte	4,86	4,89	4,91	5,00	4,93	ADECUADO	↑
45	Instituto para la Economía Social	4,17	3,99	3,65	2,62	3,42	SATISFACTORIO	↓
46	Instituto para la Investigación Educativa y el Desarrollo Pedagógico	4,57	4,66	4,67	4,31	4,54	ADECUADO	↓
47	Jardín Botánico de Bogotá José Celestino Mutis	4,62	4,63	4,84	4,06	4,51	ADECUADO	↓
48	Lotería de Bogotá	4,55	4,84	4,84	4,12	4,60	ADECUADO	↑
49	Metrovivienda	4,18	4,18	4,29	4,12	4,19	ADECUADO	↑
50	Orquesta Filarmónica de Bogotá	4,73	4,59	4,52	4,62	4,57	ADECUADO	↓
51	Skynet de Colombia S.A. E.S.P.		3,95	3,97	3,62	3,84	SATISFACTORIO	
52	Terminal de Transporte S.A.	4,27	4,95	5,00	4,87	4,94	ADECUADO	↑
53	U.A.E. de Catastro Distrital	4,88	4,80	4,68	4,87	4,78	ADECUADO	↓
54	U.A.E. de Rehabilitación y Mantenimiento Vial	3,94	4,55	4,91	4,50	4,65	ADECUADO	↑
55	U.A.E. de Servicios Públicos - Bogotá	4,87	4,80	4,83	4,75	4,79	ADECUADO	↓
56	Universidad Distrital Francisco José de Caldas	2,95	3,57	3,34	3,00	3,30	SATISFACTORIO	↑

GUAINÍA								
Nº	ENTIDAD	2013	2014				CRITERIO	VAR
		CALIF.	ETAPA REC.	ETAPA REV.	OTROS	CALIF.		
OTRAS ENTIDADES								
1	E.S.E. Hospital Departamental Manuel Elkin Patarroyo - Guainía	4,00	4,17	3,98	3,62	3,92	SATISFACTORIO	↓
2	E.S.P. Empresa de Energía del Guainía - La Ceiba S.A.	3,72	3,79	3,58	3,06	3,47	SATISFACTORIO	↓

LA GUAJIRA								
Nº	ENTIDAD	2013	2014				CRITERIO	VAR
		CALIF.	ETAPA REC.	ETAPA REV.	OTROS	CALIF.		
ADMINISTRACIÓN CENTRAL								
1	Barrancas	4,30	4,55	4,50	4,00	4,35	ADECUADO	↑
2	Dibulla	3,46	3,78	3,66	3,37	3,60	SATISFACTORIO	↑
3	El Molino	3,75	3,86	3,84	3,93	3,87	SATISFACTORIO	↑
4	Fonseca	4,55	4,63	4,35	4,06	4,34	ADECUADO	↓
5	Hato Nuevo	4,38	4,75	4,84	4,31	4,63	ADECUADO	↑
6	Maicao	3,77	4,59	4,52	4,25	4,45	ADECUADO	↑
7	Manaure	3,76	3,86	3,62	3,81	3,76	SATISFACTORIO	→
8	Uribia	3,71	3,82	3,83	3,62	3,75	SATISFACTORIO	↑
9	Urumita	4,18	3,92	3,84	3,81	3,85	SATISFACTORIO	↓
10	Villanueva - Guajira		3,80	3,91	3,87	3,86	SATISFACTORIO	
OTRAS ENTIDADES								
1	E.P.S.I. Anas Wayuu	4,41	4,63	4,52	4,18	4,44	ADECUADO	↑
2	E.S.E. Hospital Santa Cruz - Urumita	4,83	4,52	4,36	4,12	4,33	ADECUADO	↓
3	E.S.E. Hospital Nazareth - Uribia	2,88	3,09	2,57	2,31	2,65	DEFICIENTE	↓
4	E.S.E. Hospital San Agustín - Fonseca	3,64	4,14	4,07	3,50	3,90	SATISFACTORIO	↑
5	E.S.E. Hospital Barrancas	4,91	5,00	4,92	4,93	4,95	ADECUADO	↑
6	E.S.E. Hospital Donaldo Saúl Morón Manjarrez - Jagua del Pilar	3,98	4,20	3,91	4,00	4,03	ADECUADO	↑
7	E.S.E. Hospital Nuestra Señora del Carmen - Hato Nuevo	3,86	4,20	4,21	3,93	4,11	ADECUADO	↑
8	E.S.E. Hospital Nuestra Señora del Perpetuo Socorro de Uribia - Guajira	4,28	4,51	4,45	3,56	4,17	ADECUADO	↓
9	E.S.E. Hospital Regional Nuestra Señora de los Remedios - Riohacha	4,03	4,74	4,91	5,00	4,88	ADECUADO	↑
10	E.S.E. Hospital San Lucas - El Molino	4,71	4,40	4,28	4,25	4,31	ADECUADO	↓
11	E.S.E. Hospital San Rafael - Albania	4,26	4,51	4,11	3,43	4,01	ADECUADO	↓
12	E.S.E. Hospital San Rafael Nivel II	3,83	4,41	4,20	3,56	4,05	ADECUADO	↑
13	E.S.E. Hospital Santa Teresa de Jesús de Ávila - Dibulla	4,53	3,55	3,79	3,62	3,65	SATISFACTORIO	↓
14	E.S.E. Hospital Santo Tomás - Villanueva	4,57	4,64	4,60	4,50	4,58	ADECUADO	↑
15	Hospital Armando Pabón López - Manaure	4,36	4,27	4,22	4,00	4,16	ADECUADO	↓
16	I.P.S. Asociación de Cabildos y/o Autoridades Tradicionales de la Guajira	4,39	4,71	4,37	4,31	4,46	ADECUADO	↑
17	I.P.S. Indígena Erejeeria Wayuu	4,42	4,83	4,83	4,87	4,84	ADECUADO	↑
18	I.P.S.I. Unidad Médica Wayuu Anouta Wakuaiipa	3,42	3,34	3,21	3,06	3,20	SATISFACTORIO	↓
19	Instituto Departamental de Deportes de la Guajira		3,03	3,10	3,25	3,12	SATISFACTORIO	
20	Universidad de la Guajira	4,72	4,74	4,83	4,68	4,75	ADECUADO	↑

GUAVIARE								
Nº	ENTIDAD	2013	2014				CRITERIO	VAR
		CALIF.	ETAPA REC.	ETAPA REV.	OTROS	CALIF.		
ADMINISTRACIÓN CENTRAL								
1	Calamar - Guaviare	4,05	3,95	4,04	3,75	3,91	SATISFACTORIO	↓
2	El Retorno	4,43	4,64	4,75	3,93	4,44	ADECUADO	↑
3	Miraflores - Guaviare	4,47	4,53	4,45	4,12	4,36	ADECUADO	↓
OTRAS ENTIDADES								
1	E.S.E. Hospital San José - San José del Guaviare	4,39	4,10	4,42	4,06	4,19	ADECUADO	↓
2	E.S.E. Red de Servicios de Salud de Primer Nivel - Guaviare	4,56	4,81	4,75	4,37	4,64	ADECUADO	↑
3	E.S.P. Empresa de Acueducto y Alcantarillado de San José del Guaviare	4,22	4,90	4,91	4,68	4,83	ADECUADO	↑
4	E.S.P. Empresa de Energía Eléctrica del Departamento del Guaviare S.A.	4,93	4,90	4,92	4,75	4,85	ADECUADO	↓
5	Instituto de Fomento y Desarrollo Económico del Guaviare	4,72	4,62	4,92	4,56	4,70	ADECUADO	↓
6	Instituto Departamental de Deportes del Guaviare	4,07	4,20	3,91	3,75	3,95	SATISFACTORIO	↓

HUILA								
Nº	ENTIDAD	2013	2014				CRITERIO	VAR
		CALIF.	ETAPA REC.	ETAPA REV.	OTROS	CALIF.		
ADMINISTRACIÓN CENTRAL								
1	Acevedo	3,89	4,48	4,53	4,50	4,50	ADECUADO	↑
2	Aipe	3,84	3,88	3,91	3,50	3,76	SATISFACTORIO	↓
3	Algeciras	4,65	4,37	4,59	4,06	4,34	ADECUADO	↓
4	Altamira	3,85	3,75	3,91	3,87	3,84	SATISFACTORIO	↓
5	Baraya	4,48	4,59	4,37	4,06	4,34	ADECUADO	↓
6	Campoalegre	4,10	4,42	4,20	3,68	4,10	ADECUADO	→
7	Colombia	4,11	4,47	4,66	4,12	4,41	ADECUADO	↑
8	El Agrado	4,00	4,00	4,00	4,00	4,00	SATISFACTORIO	→
9	El Pital	4,27	4,59	3,93	4,06	4,19	ADECUADO	↓
10	Elías	4,88	4,87	4,91	5,00	4,92	ADECUADO	↑
11	Garzón	4,75	5,00	5,00	4,62	4,87	ADECUADO	↑
12	Gigante	4,22	4,00	4,00	4,00	4,00	SATISFACTORIO	↓
13	Guadalupe - Huila	3,95	3,97	3,57	3,68	3,74	SATISFACTORIO	↓
14	Hobo	4,26	4,52	4,66	3,68	4,28	ADECUADO	↑
15	Iquirá	3,69	3,79	3,75	3,68	3,74	SATISFACTORIO	↑
16	Isnos	4,44	4,76	4,75	4,50	4,67	ADECUADO	↑
17	La Argentina	4,21	4,48	4,60	3,93	4,33	ADECUADO	↑
18	La Plata	4,97	5,00	4,91	5,00	4,97	ADECUADO	→
19	Nátaga	4,30	4,16	4,23	4,25	4,21	ADECUADO	↓
20	Paicol	4,38	4,82	4,43	4,31	4,52	ADECUADO	↑
21	Palermo	4,76	4,59	4,66	4,31	4,52	ADECUADO	↓
22	Palestina - Huila	4,41	4,71	4,52	4,06	4,43	ADECUADO	↑
23	Pitalito	4,44	4,82	4,75	4,06	4,54	ADECUADO	↑
24	Rivera	4,50	4,73	4,68	4,31	4,57	ADECUADO	↑
25	Saladoblanco	5,00	5,00	5,00	5,00	5,00	ADECUADO	→
26	San Agustín	4,12	4,26	4,28	4,06	4,20	ADECUADO	↑

HUILA								
Nº	ENTIDAD	2013	2014				CRITERIO	VAR
		CALIF.	ETAPA REC.	ETAPA REV.	OTROS	CALIF.		
ADMINISTRACIÓN CENTRAL								
27	Santa María - Huila	4,19	4,56	4,35	4,00	4,30	ADECUADO	↑
28	Suaza	4,88	4,94	5,00	4,93	4,95	ADECUADO	↑
29	Tárqui	3,58	3,90	4,46	2,37	3,57	SATISFACTORIO	↓
30	Tello	4,43	4,48	4,59	4,12	4,39	ADECUADO	↓
31	Teruel	3,93	3,97	3,98	3,93	3,96	SATISFACTORIO	↑
32	Tesalia	4,68	5,00	5,00	4,75	4,91	ADECUADO	↑
33	Villavieja	4,27	4,17	4,59	4,06	4,27	ADECUADO	→
34	Yaguará	3,88	4,00	4,00	4,00	4,00	SATISFACTORIO	↑
OTRAS ENTIDADES								
1	Agroempresarial S.A.	4,14	4,55	4,45	4,31	4,43	ADECUADO	↑
2	E.S.E. Carmen Emilia Ospina	4,10	4,70	4,36	3,87	4,31	ADECUADO	↑
3	E.S.E. Centro de Salud Miguel Barreto López - Tello	4,16	4,00	4,00	4,00	4,00	SATISFACTORIO	↓
4	E.S.E. Centro de Salud San Juan de Dios - El Pital	3,65	4,24	3,60	4,12	3,98	SATISFACTORIO	↑
5	E.S.E. Hospital Arsenio Repizo Vanegas - San Agustín	4,82	4,95	5,00	4,93	4,96	ADECUADO	↑
6	E.S.E. Hospital Nuestra Señora de Fátima - Suaza	4,02	4,28	4,23	3,87	4,12	ADECUADO	↑
7	E.S.E. Hospital Nuestra Señora del Rosario - Campoalegre	4,92	4,97	4,91	4,87	4,91	ADECUADO	↓
8	E.S.E. Hospital San Antonio - Tarquí	4,26	4,24	4,61	4,00	4,28	ADECUADO	↑
9	E.S.E. Hospital San Antonio - Timaná	4,42	4,68	4,75	4,62	4,68	ADECUADO	↑
10	E.S.E. Hospital San Carlos - Aipe	4,85	4,87	4,91	5,00	4,92	ADECUADO	↑
11	E.S.E. Hospital San Francisco de Asís - Palermo	3,95	3,97	3,57	3,68	3,74	SATISFACTORIO	↓
12	E.S.E. Hospital Tulia Durán de Borrero - Baraya	3,88	3,92	4,30	3,62	3,94	SATISFACTORIO	↑
13	E.S.E. Hospital del Perpetuo Socorro de Villavieja	3,53	4,00	4,00	4,00	4,00	SATISFACTORIO	↑
14	E.S.E. Hospital Departamental Hernando	4,82	4,97	5,00	5,00	4,99	ADECUADO	↑
15	E.S.E. Hospital Departamental San Antonio - Pitalito	4,85	4,60	4,84	4,81	4,75	ADECUADO	↓
16	E.S.E. Hospital Departamental San Antonio de Padua - La Plata	4,74	4,26	4,77	3,87	4,30	ADECUADO	↓
17	E.S.E. Hospital Departamental San Vicente de Paul - Garzón	4,86	4,80	4,83	4,93	4,85	ADECUADO	↓
18	E.S.E. Hospital Divino Niño - Rivera	4,44	4,38	4,29	3,87	4,18	ADECUADO	↓
19	E.S.E. Hospital Gigante	3,80	4,00	4,00	4,00	4,00	SATISFACTORIO	↑
20	E.S.E. Hospital Luis Antonio Mojica de Nátaga	4,29	4,27	3,75	3,93	3,98	SATISFACTORIO	↓
21	E.S.E. Hospital Luis Felipe Cabrera - Algeciras	4,50	4,69	4,66	4,37	4,57	ADECUADO	↑
22	E.S.E. Hospital Municipal Nuestra Señora de Guadalupe	4,59	4,91	4,91	4,25	4,69	ADECUADO	↑
23	E.S.E. Hospital San Antonio	4,23	4,63	3,90	3,81	4,11	ADECUADO	↓
24	E.S.E. Hospital San Francisco Javier del Municipio de Acevedo	4,20	4,53	4,36	4,06	4,31	ADECUADO	↑
25	E.S.E. Hospital San José de Isnos	4,54	4,69	4,68	4,25	4,54	ADECUADO	→
26	E.S.E. Hospital Santa Teresa - Tesalia	4,23	4,69	4,67	4,43	4,59	ADECUADO	↑
27	E.S.E. Juan Ramón Núñez Palacios - La Argentina	4,03	4,22	4,20	3,81	4,07	ADECUADO	↑
28	E.S.E. Laura Perdomo de García	3,95	4,33	4,14	3,68	4,05	ADECUADO	↑
29	E.S.E. Manuel Castro Tovar - Pitalito	4,91	4,91	4,91	5,00	4,94	ADECUADO	↑
30	E.S.E. María Auxiliadora - Garzón	4,56	4,81	4,66	4,68	4,71	ADECUADO	↑
31	E.S.E. Municipal David Molina Muñoz - Oporapa		4,57	4,75	4,43	4,58	ADECUADO	

HUILA								
Nº	ENTIDAD	2013	2014				CRITERIO	VAR
		CALIF.	ETAPA REC.	ETAPA REV.	OTROS	CALIF.		
OTRAS ENTIDADES								
32	E.S.E. Nuestra Señora de las Mercedes de Salado blanco	5,00	5,00	5,00	5,00	5,00	ADECUADO	→
33	E.S.E. Nuestra Señora del Carmen - Santa María	4,58	4,74	4,59	4,43	4,58	ADECUADO	→
34	E.S.P. Aguas y Aseo de El Pital S.A.		4,55	4,28	4,50	4,44	ADECUADO	
35	E.S.P. Aguas y Aseo del Macizo S.A.		4,74	4,36	4,62	4,57	ADECUADO	
36	E.S.P. Biorgánicos del Sur del Huila S.A.	4,59	4,77	4,75	4,62	4,71	ADECUADO	↑
37	E.S.P. de Baraya	4,06	4,29	4,36	3,56	4,07	ADECUADO	↑
38	E.S.P. Empresa de Acueducto, Alcantarillado y Aseo de Guadalupe S.A.	3,91	4,12	3,92	3,50	3,84	SATISFACTORIO	↓
39	E.S.P. Empresa de Acueducto, Alcantarillado y Aseo de Salado blanco S.A.	3,65	3,83	3,83	3,31	3,65	SATISFACTORIO	→
40	E.S.P. Empresa de Servicios Públicos La Plata Huila	4,61	4,91	4,43	4,50	4,61	ADECUADO	→
41	E.S.P. Empresas del Pueblo y para el Pueblo de Gigante S.A.	4,41	4,65	4,53	4,50	4,56	ADECUADO	↑
42	E.S.P. Empresas Públicas de Acevedo S.A.	3,62	4,64	4,36	3,43	4,14	ADECUADO	↑
43	E.S.P. Empresas Públicas de Aipe S.A.	4,24	4,63	4,68	4,50	4,60	ADECUADO	↑
44	E.S.P. Empresas Públicas de Algeciras S.A.	4,30	4,60	4,52	4,37	4,49	ADECUADO	↑
45	E.S.P. Empresas Públicas de Hobo S.A.	4,20	4,71	4,68	4,31	4,56	ADECUADO	↑
46	E.S.P. Empresas Públicas de Íquira S.A.	3,79	4,16	3,77	3,50	3,81	SATISFACTORIO	↑
47	E.S.P. Empresas Públicas de la Argentina S.A.	4,39	4,63	4,42	4,12	4,39	ADECUADO	→
48	E.S.P. Empresas Públicas de Suaza S.A.	3,37	4,05	3,98	4,12	4,05	ADECUADO	↑
49	E.S.P. Empresas Públicas de Teruel S.A.	4,23	4,29	4,22	4,31	4,27	ADECUADO	↑
50	E.S.P. Empresas Públicas de Yaguará S.A.	3,72	4,02	4,00	4,06	4,02	ADECUADO	↑
51	E.S.P. San Agustín	4,61	4,63	4,77	4,00	4,46	ADECUADO	↓
52	E.S.P. Servicios Públicos de Campoalegre S.A.	4,91	4,86	5,00	4,68	4,84	ADECUADO	↓
53	E.S.P. Servicios Públicos Domiciliarios de Altamira S.A.	3,65	3,94	3,85	3,43	3,74	SATISFACTORIO	↑
54	Empresa de Servicios Públicos de Palermo	4,33	4,64	4,68	4,06	4,46	ADECUADO	↑
55	Empresa de Servicios Públicos de Pitalito	4,01	4,46	4,25	3,75	4,15	ADECUADO	↑
56	Empresa Lotería y Juego de Apuestas Permanentes del Departamento del Huila	4,07	4,50	4,53	4,06	4,36	ADECUADO	↑
57	Empresas Públicas Municipales de Garzón	4,60	4,63	4,76	4,50	4,63	ADECUADO	↑
58	Empresas Públicas Municipales de Neiva	4,69	4,80	5,00	4,31	4,70	ADECUADO	↑
59	Instituto de Tránsito y Transporte de Pitalito	4,76	4,76	4,83	4,87	4,82	ADECUADO	↑
60	Instituto de Tránsito y Transporte del Huila	4,97	4,93	4,91	4,87	4,90	ADECUADO	↓
61	Instituto Departamental del Deporte y la Recreación	4,43	4,91	4,58	4,25	4,58	ADECUADO	↑
62	Instituto Financiero del Huila	4,13	3,80	3,92	3,56	3,76	SATISFACTORIO	↓
63	Instituto Municipal de Salud - La Plata Huila	4,99	4,97	4,92	4,81	4,90	ADECUADO	↓
64	Junta Municipal de Deportes y Recreación de Rivera - Huila	4,11	4,70	4,08	4,00	4,26	ADECUADO	↑
65	Química Integrada S.A.	4,30	4,41	4,37	4,00	4,26	ADECUADO	↓
66	Sistema Estratégico de Transporte Público de Neiva S.A.S		4,38	4,27	3,43	4,02	ADECUADO	
67	Sociedad de Acueductos y Alcantarillados del Huila - Aguas del Huila S.A.	4,72	4,81	4,75	4,68	4,74	ADECUADO	↑
68	Terminal de Transportes de Pitalito S.A.	4,71	4,78	4,68	4,68	4,71	ADECUADO	→
69	U.A.E. Centro de Salud de San Roque - Turuel	3,95	4,02	4,07	4,00	4,03	ADECUADO	↑

HUILA								
Nº	ENTIDAD	2013	2014				CRITERIO	VAR
		CALIF.	ETAPA REC.	ETAPA REV.	OTROS	CALIF.		
OTRAS ENTIDADES								
70	U.A.E. De Salud Camilo Trujillo Silva - Palestina	3,77	4,53	4,21	3,37	4,03	ADECUADO	↑
71	U.A.E. De Salud Paicol - Huila	4,43	4,62	4,42	4,18	4,40	ADECUADO	↓

MAGDALENA								
Nº	ENTIDAD	2013	2014				CRITERIO	VAR
		CALIF.	ETAPA REC.	ETAPA REV.	OTROS	CALIF.		
ADMINISTRACIÓN CENTRAL								
1	Algarrobo	3,51	4,00	3,87	3,25	3,70	SATISFACTORIO	↑
2	Aracataca	4,29	4,34	3,84	3,93	4,03	ADECUADO	↓
3	Ariguaní		3,62	3,29	3,31	3,40	SATISFACTORIO	
4	Cerro de San Antonio	3,79	4,94	4,91	5,00	4,95	ADECUADO	↑
5	Chivolo		4,04	3,89	3,06	3,66	SATISFACTORIO	
6	Ciénaga	3,98	4,58	4,37	4,06	4,33	ADECUADO	↑
7	Concordia - Magdalena	4,24	4,63	4,52	4,56	4,57	ADECUADO	↑
8	El Piñón	3,82	3,86	3,75	3,56	3,72	SATISFACTORIO	↓
9	Fundación	4,19	4,19	4,00	4,18	4,12	ADECUADO	↓
10	Pedraza		3,86	3,67	3,68	3,73	SATISFACTORIO	
11	Pijiño del Carmen	4,25	4,67	4,67	4,50	4,61	ADECUADO	↑
12	Pivijay	4,23	4,57	4,83	3,93	4,44	ADECUADO	↑
13	Remolino		4,30	4,05	4,06	4,13	ADECUADO	
14	Sabanas de San Ángel	4,05	4,52	3,83	3,81	4,05	ADECUADO	→
15	Salamina - Magdalena	3,83	4,09	4,00	3,75	3,94	SATISFACTORIO	↑
16	San Sebastián de Buenavista	3,97	4,07	3,91	3,81	3,93	SATISFACTORIO	↓
17	San Zenón		3,62	4,00	2,50	3,37	SATISFACTORIO	
18	Santa Ana	3,97	3,92	3,77	3,56	3,75	SATISFACTORIO	↓
19	Santa Bárbara de Pinto	3,76	3,93	3,75	3,75	3,81	SATISFACTORIO	↑
20	Sitionuevo	4,24	4,72	4,27	3,87	4,28	ADECUADO	↑
21	Tenerife	3,86	4,30	4,29	3,93	4,17	ADECUADO	↑
22	Zapayán		4,05	3,90	3,87	3,94	SATISFACTORIO	
23	Zona Bananera	4,09	4,29	4,30	4,12	4,23	ADECUADO	↑
OTRAS ENTIDADES								
1	Central de Transportes de Santa Marta Ltda.	4,63	4,83	4,50	4,31	4,54	ADECUADO	↓
2	Departamento Administrativo Distrital del Medio Ambiente		4,29	3,83	3,62	3,91	SATISFACTORIO	
3	E.S.E. Alejandro Próspero Reverand	4,42	4,59	4,83	4,25	4,55	ADECUADO	↑
4	E.S.E. Centro de Salud de Zapayán		3,94	4,00	4,00	3,98	SATISFACTORIO	
5	E.S.E. Centro de Salud Samuel Villanueva Valest - El Banco	3,71	4,62	3,79	4,50	4,30	ADECUADO	↑
6	E.S.E. Hospital Fernando Troconis	4,81	4,45	4,60	4,18	4,41	ADECUADO	↓
7	E.S.E. Hospital la Candelaria - El Banco	4,44	4,66	4,25	4,68	4,53	ADECUADO	↑
8	E.S.E. Hospital Nuestra Señora del Carmen - Guamal	4,14	4,41	4,43	3,62	4,15	ADECUADO	↑
9	E.S.E. Hospital San Cristóbal - Ciénaga	3,06	3,83	4,00	3,93	3,92	SATISFACTORIO	↑
10	E.S.E. Hospital Santander Herrera - Pivijay	3,98	4,72	4,25	3,81	4,26	ADECUADO	↑
11	E.S.E. Hospital 7 de Agosto de Plato - Magdalena	4,13	3,79	3,91	3,75	3,81	SATISFACTORIO	↓

MAGDALENA								
Nº	ENTIDAD	2013	2014				CRITERIO	VAR
		CALIF.	ETAPA REC.	ETAPA REV.	OTROS	CALIF.		
OTRAS ENTIDADES								
12	E.S.E. Hospital Cerro de San Antonio	4,89	4,48	4,84	4,06	4,46	ADECUADO	↓
13	E.S.E. Hospital de Chibolo	4,34	3,94	3,75	3,81	3,83	SATISFACTORIO	↓
14	E.S.E. Hospital de Pedraza	3,92	3,97	4,00	3,93	3,96	SATISFACTORIO	↑
15	E.S.E. Hospital de Salamina		3,95	4,00	3,81	3,92	SATISFACTORIO	
16	E.S.E. Hospital de Sitionuevo	3,90	3,91	3,83	3,43	3,72	SATISFACTORIO	↓
17	E.S.E. Hospital Local de Algarrobo		3,87	4,00	3,62	3,83	SATISFACTORIO	
18	E.S.E. Hospital Local de Concordia		3,86	3,91	3,50	3,75	SATISFACTORIO	
19	E.S.E. Hospital Local de El Retén	4,37	5,00	4,43	4,12	4,51	ADECUADO	↑
20	E.S.E. Hospital Local de Remolino		5,00	4,43	4,12	4,51	ADECUADO	
21	E.S.E. Hospital Local de Sabanas de San Ángel	3,37	3,65	4,21	3,62	3,82	SATISFACTORIO	↑
22	E.S.E. Hospital Local de Tenerife	3,62	4,09	4,22	3,31	3,87	SATISFACTORIO	↑
23	E.S.E. Hospital Local de Zona Bananera	4,57	4,64	4,52	4,50	4,55	ADECUADO	↓
24	E.S.E. Hospital Local - Santa Bárbara de Pinto	4,20	4,44	4,22	4,06	4,24	ADECUADO	↑
25	E.S.E. Hospital Rafael Paba Manjarrez - San Sebastián	4,15	4,73	4,36	3,37	4,15	ADECUADO	→
26	E.S.E. Hospital San José de Aracataca	3,48	3,69	3,58	3,06	3,44	SATISFACTORIO	↓
27	E.S.E. Hospital San José de Puebloviejo	3,75	4,26	4,30	3,93	4,16	ADECUADO	↑
28	E.S.E. Hospital San Pedro del Piñón	4,19	4,39	4,75	4,06	4,40	ADECUADO	↑
29	E.S.P. Aguas del Magdalena S.A.	4,72	4,61	4,84	4,00	4,48	ADECUADO	↓
30	Empresa de Servicio Público de Aseo del Distrito de Santa Marta	3,91	4,29	3,83	3,75	3,95	SATISFACTORIO	↑
31	Hospital Alejandro Maestre - El Difícil (Ariguani)	3,51	3,80	3,97	2,81	3,52	SATISFACTORIO	↑
32	Hospital Nuestra Señora Santa Ana	3,91	4,25	3,98	3,87	4,03	ADECUADO	↑
33	Instituto de Tránsito y Transporte Municipal de Ciénaga	4,62	4,22	3,93	4,25	4,13	ADECUADO	↓
34	Instituto Departamental para la Recreación y el Deporte		3,43	3,58	3,06	3,35	SATISFACTORIO	
35	Instituto Nacional de Formación Técnica Profesional Humberto Velásquez García	3,70	3,81	3,50	3,37	3,56	SATISFACTORIO	↓
36	Sistema Estratégico de Transporte Público de Santa Marta S.A.S.	4,60	4,77	4,75	4,93	4,81	ADECUADO	↑
37	Universidad del Magdalena	4,91	4,91	5,00	4,93	4,94	ADECUADO	↑

META								
Nº	ENTIDAD	2013	2014				CRITERIO	VAR
		CALIF.	ETAPA REC.	ETAPA REV.	OTROS	CALIF.		
ADMINISTRACIÓN CENTRAL								
1	Acacias	4,70	4,91	4,91	4,50	4,77	ADECUADO	↑
2	Barranca de Upía	4,19	4,64	4,66	4,12	4,47	ADECUADO	↑
3	Cabuyaro	3,71	4,00	3,98	3,62	3,86	SATISFACTORIO	↑
4	Castilla la Nueva	4,82	4,94	4,91	4,93	4,92	ADECUADO	↑
5	Cubarral	4,31	4,95	4,83	4,56	4,78	ADECUADO	↑
6	Cumaral	4,38	4,67	4,67	4,00	4,44	ADECUADO	↑
7	El Calvario	3,86	4,17	4,14	4,00	4,15	ADECUADO	↑
8	El Castillo	3,74	4,67	4,75	4,18	4,53	ADECUADO	↑
9	El Dorado	4,06	4,84	4,60	4,00	4,48	ADECUADO	↑

META								
Nº	ENTIDAD	2013	2014				CRITERIO	VAR
		CALIF.	ETAPA REC.	ETAPA REV.	OTROS	CALIF.		
ADMINISTRACIÓN CENTRAL								
10	Fuente de Oro	4,21	4,46	4,75	4,06	4,42	ADECUADO	↑
11	Granada - Meta	4,31	3,20	1,46	1,37	2,01	DEFICIENTE	↓
12	Guamal - Meta	4,02	4,45	4,04	3,81	4,10	ADECUADO	↑
13	La Macarena	4,59	4,67	4,66	4,50	4,61	ADECUADO	↑
14	La Uribe	4,17	4,27	4,08	3,93	4,09	ADECUADO	↓
15	Lejanías	4,22	4,71	4,50	4,00	4,40	ADECUADO	↑
16	Mesetas	4,00	4,54	3,90	3,75	4,06	ADECUADO	↑
17	Puerto Concordia	3,74	3,73	3,91	3,50	3,71	SATISFACTORIO	↓
18	Puerto Gaitán	4,06	4,19	3,67	3,75	3,87	SATISFACTORIO	↓
19	Puerto Lleras	4,19	4,58	4,83	4,25	4,55	ADECUADO	↑
20	Puerto López	3,99	4,75	4,25	3,87	4,29	ADECUADO	↑
21	Puerto Rico - Meta	4,18	4,54	4,23	4,06	4,27	ADECUADO	↑
22	Restrepo - Meta	4,22	4,15	4,36	4,12	4,21	ADECUADO	↓
23	San Carlos de Guaroa	4,71	4,16	4,00	3,68	3,94	SATISFACTORIO	↓
24	San Juan de Arama	4,00	4,00	4,00	4,00	4,00	SATISFACTORIO	→
25	San Juanito	4,37	4,31	4,45	4,25	4,33	ADECUADO	↓
26	San Martín - Meta	3,43	4,55	4,33	2,81	3,89	SATISFACTORIO	↑
27	Vista Hermosa	4,17	4,67	4,75	4,18	4,53	ADECUADO	↑
OTRAS ENTIDADES								
1	Caja de Vivienda Popular de Villavicencio - En Liquidación		3,20	3,21	3,12	3,17	SATISFACTORIO	
2	Casa de la Cultura Jorge Eliecer Gaitán	4,62	4,80	4,83	4,56	4,73	ADECUADO	↑
3	Corporación Cultural Municipal de Villavicencio - Meta	4,55	4,86	4,83	4,56	4,75	ADECUADO	↑
4	E.S.P. Cafuches Empresa de Servicios Domiciliarios de San Martín de los Llanos S.A.		4,55	4,33	2,62	3,83	SATISFACTORIO	
5	E.S.E. del Municipio de Villavicencio	4,51	4,75	4,83	4,43	4,67	ADECUADO	↑
6	E.S.E. Empresa Social del Estado del Meta - Solución Salud	3,90	4,05	4,53	4,06	4,21	ADECUADO	↑
7	E.S.E. Hospital de Castilla La Nueva	4,75	4,06	3,65	4,06	3,92	SATISFACTORIO	↓
8	E.S.E. Hospital Departamental de Villavicencio	4,15	4,59	4,45	4,12	4,38	ADECUADO	↑
9	E.S.E. Hospital Local de Cubarral	4,48	4,62	4,68	4,12	4,47	ADECUADO	↓
10	E.S.E. Hospital Local de San Carlos de Guaroa	4,55	4,82	4,66	4,50	4,66	ADECUADO	↑
11	E.S.E. Hospital Local - Guamal	4,32	3,94	4,00	3,93	3,95	SATISFACTORIO	↓
12	E.S.E. Hospital Local Primer Nivel - Fuentedeoro	4,51	4,67	4,67	3,93	4,42	ADECUADO	↓
13	E.S.E. Hospital Local - Puerto López	4,26	4,40	4,37	4,06	4,27	ADECUADO	↑
14	E.S.E. Hospital Municipal de El Dorado	3,53	3,76	4,05	3,62	3,81	SATISFACTORIO	↑
15	E.S.E. Hospital Nivel I Puerto Rico	4,65	4,70	4,59	4,68	4,65	ADECUADO	→
16	E.S.E. Hospital Regional - Acacías	4,51	4,81	4,83	4,06	4,56	ADECUADO	↑
17	E.S.E. Hospital Regional - Granada	4,73	4,87	4,54	4,68	4,69	ADECUADO	↓
18	E.S.E. Primer Nivel Granada Salud	4,41	4,53	4,83	4,18	4,51	ADECUADO	↑
19	E.S.P. Acueducto y Alcantarillado de Villavicencio	4,46	4,50	4,52	4,43	4,48	ADECUADO	↑
20	E.S.P. Aguas de Castilla S.A.	4,77	4,95	4,83	4,50	4,76	ADECUADO	↓
21	E.S.P. de Aguas de Upía S.A.	4,00	4,00	4,00	4,00	4,00	SATISFACTORIO	→
22	E.S.P. Empresa de Acueducto, Alcantarillado y Aseo de Acacías	4,07	4,34	4,28	4,18	4,26	ADECUADO	↑
23	E.S.P. Empresa de Servicios Públicos del Meta	3,59	3,87	3,84	3,68	3,79	SATISFACTORIO	↑
24	E.S.P. Servicios Públicos de Puerto López S.A.	4,40	4,00	4,41	4,81	4,40	ADECUADO	→

META								
Nº	ENTIDAD	2013	2014				CRITERIO	VAR
		CALIF.	ETAPA REC.	ETAPA REV.	OTROS	CALIF.		
OTRAS ENTIDADES								
25	Empresa de Desarrollo Económico Social y de	4,38	4,28	4,14	4,00	4,14	ADECUADO	↓
26	Empresa de Petróleos del Llano	3,97	4,17	4,29	4,06	4,17	ADECUADO	↑
27	Empresa Municipal de Servicios Públicos de Granada	4,53	4,62	4,50	4,56	4,56	ADECUADO	↑
28	I.P.S. Indígena Unuma Acim	3,83	4,34	4,36	3,68	4,12	ADECUADO	↑
29	Instituto de Deporte y Recreación del Meta	3,65	3,43	3,68	3,68	3,59	SATISFACTORIO	↓
30	Instituto de Tránsito y Transporte de Acacías -	4,19	4,07	4,32	3,43	3,94	SATISFACTORIO	↓
31	Instituto de Turismo de Villavicencio	4,49	4,86	4,32	4,68	4,62	ADECUADO	↑
32	Instituto de Turismo del Meta	4,91	4,90	4,75	4,50	4,71	ADECUADO	↓
33	Instituto Departamental de Cultura del Meta	4,98	4,95	4,91	4,93	4,93	ADECUADO	↓
34	Instituto Departamental de Tránsito y Transporte	3,59	4,34	3,34	2,18	3,28	SATISFACTORIO	↓
35	Instituto Municipal de Deportes de Villavicencio	4,21	4,41	4,21	4,12	4,24	ADECUADO	↑
36	Lotería del Meta	4,37	4,07	4,67	4,37	4,37	ADECUADO	→
37	Servicios Públicos de Puerto Gaitán - Meta	3,99	4,17	4,36	3,68	4,07	ADECUADO	↑
38	Terminal de Transportes de Villavicencio S.A.	4,55	4,67	4,75	4,43	4,61	ADECUADO	↑
39	U.A.E. Unidad de Licores del Meta	3,81	3,73	3,45	3,43	3,53	SATISFACTORIO	↓
40	Villavivienda	3,68	4,00	4,00	4,00	4,00	SATISFACTORIO	↑

NARIÑO								
Nº	ENTIDAD	2013	2014				CRITERIO	VAR
		CALIF.	ETAPA REC.	ETAPA REV.	OTROS	CALIF.		
ADMINISTRACIÓN CENTRAL								
1	Albán (San José)	4,51	4,25	4,28	4,25	4,26	ADECUADO	↓
2	Aldana	4,49	4,83	4,66	4,56	4,68	ADECUADO	↑
3	Belén - Nariño	4,43	4,86	4,75	4,18	4,59	ADECUADO	↑
4	Buesaco	4,72	4,58	4,75	4,62	4,65	ADECUADO	↓
5	Colón (Génova) - Nariño	3,82	4,55	4,20	3,31	4,02	ADECUADO	↑
6	Consacá	4,06	4,39	4,21	4,00	4,20	ADECUADO	↑
7	Contadero	4,82	4,08	4,50	3,62	4,06	ADECUADO	↓
8	Córdoba - Nariño	4,35	4,63	4,58	3,87	4,36	ADECUADO	↑
9	Cumbal	3,83	3,78	4,25	3,56	3,86	SATISFACTORIO	↑
10	Cumbitara	4,21	4,55	4,20	4,06	4,27	ADECUADO	↑
11	El Charco	4,94	4,95	5,00	4,87	4,94	ADECUADO	→
12	El Peñol - Nariño	4,69	4,75	4,91	4,68	4,78	ADECUADO	↑
13	El Rosario	4,46	4,51	4,67	4,37	4,51	ADECUADO	↑
14	El Tablón de Gómez	3,68	3,75	3,54	2,56	3,28	SATISFACTORIO	↓
15	El Tambo - Nariño	4,24	4,33	4,23	4,18	4,24	ADECUADO	→
16	Francisco Pizarro (Salahonda)	4,43	4,59	4,43	3,93	4,31	ADECUADO	↓
17	Funes	4,13	4,13	4,35	3,81	4,09	ADECUADO	↓
18	Guachucal	4,46	4,74	4,68	4,06	4,49	ADECUADO	↑
19	Guaitarilla	4,76	4,97	5,00	5,00	4,99	ADECUADO	↑
20	Gualmatán	4,30	4,09	4,61	4,43	4,37	ADECUADO	↑
21	Iles	4,06	4,17	4,15	4,12	4,14	ADECUADO	↑
22	Imués	4,99	4,97	5,00	5,00	4,99	ADECUADO	→
23	Ipiales	3,82	3,84	4,00	3,87	3,90	SATISFACTORIO	↑

NARIÑO								
Nº	ENTIDAD	2013	2014				CRITERIO	VAR
		CALIF.	ETAPA REC.	ETAPA REV.	OTROS	CALIF.		
ADMINISTRACIÓN CENTRAL								
24	La Cruz	4,55	3,84	3,75	3,75	3,78	SATISFACTORIO	↓
25	La Florida	4,53	4,54	4,83	4,25	4,54	ADECUADO	↑
26	La Llanada	4,55	4,28	4,30	4,25	4,27	ADECUADO	↓
27	La Tola	4,65	3,95	3,61	3,87	3,81	SATISFACTORIO	↓
28	La Unión - Nariño	3,48	4,44	4,50	4,25	4,39	ADECUADO	↑
29	Los Andes (Sotomayor)	4,63	4,83	4,67	4,81	4,77	ADECUADO	↑
30	Mallama (Piedrancha)	4,32	4,54	4,28	4,31	4,37	ADECUADO	↑
31	Mosquera - Nariño	4,78	4,00	4,52	3,93	4,15	ADECUADO	↓
32	Nariño - Nariño	4,81	4,65	4,83	4,62	4,70	ADECUADO	↓
33	Olaya Herrera (Bocas de Satinga)		3,71	3,83	3,31	3,61	SATISFACTORIO	
34	Ospina	4,61	4,97	5,00	5,00	4,99	ADECUADO	↑
35	Potosí	3,85	4,57	4,36	4,43	4,45	ADECUADO	↑
36	Providencia - Nariño	4,65	4,70	4,75	4,50	4,65	ADECUADO	→
37	Puerres	4,06	4,42	4,59	3,75	4,25	ADECUADO	↑
38	Pupiales	4,14	4,52	4,75	4,43	4,56	ADECUADO	↑
39	Ricaurte - Nariño	4,07	4,28	4,29	4,25	4,27	ADECUADO	↑
40	Roberto Payán (San José)	4,65	4,58	4,75	4,75	4,69	ADECUADO	↑
41	Samaniego	3,87	3,42	3,55	3,56	3,51	SATISFACTORIO	↓
42	San Bernardo - Nariño	4,21	4,24	4,07	4,06	4,12	ADECUADO	↓
43	San Lorenzo	4,44	4,00	3,61	3,93	3,84	SATISFACTORIO	↓
44	San Pablo - Nariño	4,10	4,52	4,18	3,81	4,17	ADECUADO	↑
45	Sandoná	4,02	4,50	5,00	3,37	4,29	ADECUADO	↑
46	Santa Bárbara (Iscuandé)	4,92	4,00	4,00	4,00	4,00	SATISFACTORIO	↓
47	Santacruz (Guachavés)	4,10	4,41	4,11	3,75	4,09	ADECUADO	↓
48	Sapuyes	4,11	4,03	4,30	3,75	4,02	ADECUADO	↓
49	Taminango	4,12	4,27	4,00	4,06	4,11	ADECUADO	↓
50	Tangua	4,63	5,00	5,00	4,87	4,95	ADECUADO	↑
51	Túquerres	4,49	4,68	4,91	4,37	4,65	ADECUADO	↑
52	Yacuanquer	4,70	5,00	5,00	5,00	5,00	ADECUADO	↑
OTRAS ENTIDADES								
1	Administración Pública Cooperativa de Servicios Públicos Aguas de San Francisco Córdoba	3,87	4,04	4,35	3,12	3,83	SATISFACTORIO	↓
2	Centro de Diagnóstico Automotor de Nariño Ltda.	4,90	4,89	4,91	4,75	4,85	ADECUADO	↓
3	Centro de Habilitación del Niño	4,48	4,54	4,67	4,12	4,44	ADECUADO	↓
4	E.S.E. Centro de Salud - Consacá	4,52	4,18	4,58	4,18	4,31	ADECUADO	↓
5	E.S.E. Centro de Salud Belén - Nariño	4,75	4,54	4,68	4,75	4,65	ADECUADO	↓
6	E.S.E. Centro de Salud Camilo Hurtado Cifuentes		4,00	4,00	4,06	4,02	ADECUADO	
7	E.S.E. Centro de Salud de Ancuyá - Nariño	4,45	4,76	4,84	4,56	4,72	ADECUADO	↑
8	E.S.E. Centro de Salud de Cuaspud Carlosama	4,91	4,82	4,83	4,68	4,77	ADECUADO	↓
9	E.S.E. Centro de Salud de Guachavés	4,17	4,38	4,07	4,00	4,15	ADECUADO	↓
10	E.S.E. Centro de Salud de Iles	4,00	4,72	4,75	4,50	4,65	ADECUADO	↑
11	E.S.E. Centro de Salud de Linares - Jorge Zambrano	4,35	4,78	4,84	4,56	4,72	ADECUADO	↑
12	E.S.E. Centro de Salud de Los Andes	4,07	4,50	3,98	3,75	4,07	ADECUADO	→
13	E.S.E. Centro de Salud de Providencia - Nariño	4,44	4,28	4,66	4,25	4,39	ADECUADO	↓
14	E.S.E. Centro de Salud de Puerres	4,31	4,12	4,30	4,00	4,14	ADECUADO	↓

NARIÑO

Nº	ENTIDAD	2013	2014				CRITERIO	VAR
		CALIF.	ETAPA REC.	ETAPA REV.	OTROS	CALIF.		
OTRAS ENTIDADES								
15	E.S.E. Centro de Salud de Sapuyes	4,66	4,17	4,04	3,75	3,98	SATISFACTORIO	↓
16	E.S.E. Centro de Salud de Tablón de Gómez	4,51	4,62	4,67	4,25	4,51	ADECUADO	→
17	E.S.E. Centro de Salud de Yacuanquer	4,07	4,50	3,98	3,75	4,07	ADECUADO	→
18	E.S.E. Centro de Salud El Rosario	4,57	4,73	4,60	4,62	4,65	ADECUADO	↑
19	E.S.E. Centro de Salud Funes	3,55	3,84	3,66	3,37	3,62	SATISFACTORIO	↑
20	E.S.E. Centro de Salud La Buena Esperanza - Colón	4,40	4,68	4,75	4,12	4,51	ADECUADO	↑
21	E.S.E. Centro de Salud Municipal de Cartago		4,88	4,75	4,56	4,73	ADECUADO	
22	E.S.E. Centro de Salud Nivel I Luis Acosta - La Unión	4,51	4,62	4,58	4,12	4,44	ADECUADO	↓
23	E.S.E. Centro de Salud Nuestra Señora de Fátima - Chachagüí	4,13	4,48	4,43	3,50	4,13	ADECUADO	→
24	E.S.E. Centro de Salud Nuestra Señora del Carmen - La Tola		4,84	4,75	4,50	4,69	ADECUADO	
25	E.S.E. Centro de Salud Nuestra Señora del Pilar	4,34	4,02	4,35	3,87	4,08	ADECUADO	↓
26	E.S.E. Centro de Salud Policarpa		4,50	4,43	3,68	4,20	ADECUADO	
27	E.S.E. Centro de Salud Sagrado Corazón de Jesús - El Contadero	4,07	4,50	3,98	3,75	4,07	ADECUADO	→
28	E.S.E. Centro de Salud San Bernardo	4,47	4,13	4,11	3,18	3,80	SATISFACTORIO	↓
29	E.S.E. Centro de Salud San Isidro - El Peñol Nariño	4,12	4,33	4,08	4,06	4,15	ADECUADO	↑
30	E.S.E. Centro de Salud San José de Albán	4,34	4,43	4,29	4,25	4,32	ADECUADO	↓
31	E.S.E. Centro de Salud San José de Leiva	4,21	4,24	4,37	3,37	3,99	SATISFACTORIO	↓
32	E.S.E. Centro de Salud San Juan Bosco - La Llanada	4,18	4,30	4,52	4,18	4,33	ADECUADO	↑
33	E.S.E. Centro de Salud San Lorenzo	3,93	4,03	4,08	3,68	3,93	SATISFACTORIO	→
34	E.S.E. Centro de Salud San Miguel - Arboleda	4,13	4,12	4,32	3,93	4,12	ADECUADO	↓
35	E.S.E. Centro de Salud San Miguel Arcángel - Ospina	4,07	4,50	3,98	3,75	4,07	ADECUADO	→
36	E.S.E. Centro de Salud San Sebastian - Nariño	4,10	4,41	3,73	4,25	4,13	ADECUADO	↑
37	E.S.E. Centro de Salud Santa Bárbara - Iscuandé	4,74	4,29	4,00	4,00	4,09	ADECUADO	↓
38	E.S.E. Centro de Salud Santiago de Mallama	4,27	4,30	4,66	3,75	4,23	ADECUADO	↓
39	E.S.E. Centro de Salud Señor de los Milagros	4,18	4,60	4,52	4,68	4,60	ADECUADO	↑
40	E.S.E. Centro de Salud Señor del Mar	3,84	3,94	4,10	3,62	3,88	SATISFACTORIO	↑
41	E.S.E. Centro de Salud Virgen de Lourdes	4,42	4,37	4,22	4,06	4,21	ADECUADO	↓
42	E.S.E. Centro de Salud San Juan Bautista de Pupiales - Nariño	4,42	4,91	4,60	4,37	4,62	ADECUADO	↑
43	E.S.E. Centro Hospital de La Florida	4,56	4,61	4,75	4,25	4,53	ADECUADO	↓
44	E.S.E. Centro Hospital Divino Niño - Tumaco	4,02	4,08	4,85	3,75	4,22	ADECUADO	↑
45	E.S.E. Centro Hospital Guaitarilla	3,73	3,87	3,66	3,68	3,73	SATISFACTORIO	→
46	E.S.E. Centro Hospital Las Mercedes	4,21	4,19	4,45	3,43	4,02	ADECUADO	↓
47	E.S.E. Centro Hospital Luis Antonio Montero Potosí - Nariño	3,90	4,41	4,47	3,81	4,23	ADECUADO	↑
48	E.S.E. Centro Hospital San Juan Bautista - Taminango	3,85	4,23	3,90	3,68	3,93	SATISFACTORIO	↑
49	E.S.E. Centro Hospital San Luis - El Tambo	4,52	4,83	4,59	4,18	4,53	ADECUADO	↑
50	E.S.E. Hospital Civil Regional - Ipiales	4,86	4,92	4,91	5,00	4,94	ADECUADO	↑
51	E.S.E. Hospital Departamental de Nariño	4,38	4,51	4,77	3,93	4,40	ADECUADO	↑
52	E.S.E. Hospital Eduardo Santos - La Unión	4,65	4,75	4,70	4,50	4,65	ADECUADO	→

NARIÑO								
Nº	ENTIDAD	2013	2014				CRITERIO	VAR
		CALIF.	ETAPA REC.	ETAPA REV.	OTROS	CALIF.		
OTRAS ENTIDADES								
53	E.S.E. Hospital el Buen Samaritano - La Cruz	4,48	4,91	4,91	4,62	4,81	ADECUADO	↑
54	E.S.E. Hospital Lorencita Villegas - Samaniego	4,25	4,39	4,28	4,12	4,26	ADECUADO	↑
55	E.S.E. Hospital San Andrés - Tumaco	4,30	2,23	2,17	1,87	2,09	DEFICIENTE	↓
56	E.S.E. Hospital San Carlos - San Pablo	4,07	4,69	4,59	4,06	4,44	ADECUADO	↑
57	E.S.E. Hospital - Cumbal	4,47	4,20	4,08	4,12	4,13	ADECUADO	↓
58	E.S.E. Hospital - Guachucal	4,24	4,45	4,77	4,06	4,42	ADECUADO	↑
59	E.S.E. Hospital Ricaurte	4,07	4,03	4,08	3,68	3,93	SATISFACTORIO	↓
60	E.S.E. Municipal de Ipiales	4,54	4,47	4,67	4,31	4,48	ADECUADO	↓
61	E.S.E. Pasto Salud	4,42	4,70	4,52	4,37	4,53	ADECUADO	↑
62	E.S.E. San Pedro de Cumbitara	3,88	4,33	3,98	3,37	3,89	SATISFACTORIO	↑
63	E.S.E. Santiago Apóstol - Imués	4,36	4,46	4,43	4,06	4,31	ADECUADO	↓
64	E.S.E. Tangua Salud Hermes Andrade Mejía	4,52	4,57	4,52	4,56	4,55	ADECUADO	↑
65	E.S.P. Corporación de Servicios Públicos de Acueducto, Alcantarillado y Aseo Nariño Ltda.	3,82	3,90	4,00	3,56	3,82	SATISFACTORIO	→
66	E.S.P. de Sandoná	3,95	4,20	4,28	3,25	3,91	SATISFACTORIO	↓
67	E.S.P. Domiciliarios de Puerres	4,37	4,55	4,84	4,56	4,65	ADECUADO	↑
68	E.S.P. Empresa de Servicios Públicos - Guachucal	4,85	4,92	4,83	4,37	4,70	ADECUADO	↓
69	E.S.P. Empresa de Servicios Públicos de Acueducto y Alcantarillado - Chachagüí	3,76	4,00	4,00	4,00	4,00	SATISFACTORIO	↑
70	E.S.P. de la Cruz	4,27	4,76	4,25	4,06	4,35	ADECUADO	↑
71	E.S.P. Empresa de Servicios Públicos de Potosí	3,81	4,12	4,02	3,18	3,77	SATISFACTORIO	↓
72	E.S.P. Empresa de Servicios Públicos Domiciliarios de Túquerres	4,17	4,27	4,07	3,68	4,00	SATISFACTORIO	↓
73	E.S.P. Empresa de Servicios Públicos Municipales - La Unión Nariño	4,21	4,84	4,75	4,31	4,63	ADECUADO	↑
74	E.S.P. Empresa de Servicios Públicos Varios de Pupiales	4,47	4,77	4,66	4,68	4,70	ADECUADO	↑
75	E.S.P. Empresa de Servicios Públicos, Acueducto y Alcantarillado - Albán Nariño	4,17	4,10	4,05	3,81	3,98	SATISFACTORIO	↓
76	E.S.P. Empresa de Telecomunicaciones de Ipiales S.A.	4,26	4,37	4,52	4,18	4,35	ADECUADO	↑
77	E.S.P. Instituto de Servicios Varios de Ipiales	4,07	4,24	3,98	3,87	4,03	ADECUADO	↓
78	E.S.P. Servicios Públicos de San Pablo	4,56	4,88	4,66	4,37	4,63	ADECUADO	↑
79	Empresa de Obras Sanitarias de la Provincia de Obando	4,61	3,75	3,53	3,06	3,44	SATISFACTORIO	↓
80	Empresa de Obras Sanitarias de Pasto	4,15	4,50	4,11	4,00	4,20	ADECUADO	↑
81	Empresa Editora de Nariño		3,74	3,89	3,37	3,66	SATISFACTORIO	
82	Hospital Sagrado Corazón de Jesús - El Charco	4,02	4,05	4,07	3,81	3,97	SATISFACTORIO	↓
83	Hospital San Antonio - Barbacoas	3,97	3,53	3,67	3,50	3,56	SATISFACTORIO	↓
84	Instituto Departamental de Salud de Nariño	4,47	4,78	5,00	4,37	4,71	ADECUADO	↑
85	Instituto Municipal de la Vivienda y Reforma Urbana de Pasto	4,50	4,66	4,68	4,18	4,50	ADECUADO	→
86	Instituto Municipal para la Recreación y el Deporte - San Juan de Pasto	3,53	4,07	4,35	2,62	3,68	SATISFACTORIO	↑
87	Junta Municipal de Deportes - Chachagüí	4,19	4,25	4,21	3,81	4,09	ADECUADO	↓
88	Lotería de Nariño	4,01	4,27	4,05	3,75	4,02	ADECUADO	↑
89	Terminal de Transportes de Pasto S.A.	4,23	4,00	4,00	4,00	4,00	SATISFACTORIO	↓

NARIÑO								
Nº	ENTIDAD	2013	2014				CRITERIO	VAR
		CALIF.	ETAPA REC.	ETAPA REV.	OTROS	CALIF.		
OTRAS ENTIDADES								
90	U.A.E. Sistema Estratégico de Transporte Público de Pasajeros para Pasto	3,82	4,00	4,00	4,12	4,04	ADECUADO	↑
91	Universidad de Nariño	4,46	4,05	4,00	4,00	4,01	ADECUADO	↓

NORTE DE SANTANDER

Nº	ENTIDAD	2013	2014				CRITERIO	VAR
		CALIF.	ETAPA REC.	ETAPA REV.	OTROS	CALIF.		
ADMINISTRACIÓN CENTRAL								
1	Ábrego	4,22	4,52	4,33	3,81	4,22	ADECUADO	→
2	Arboledas	4,11	4,36	4,25	4,00	4,20	ADECUADO	↑
3	Bochalema	3,91	4,02	3,98	4,06	4,02	ADECUADO	↑
4	Bucarasica	4,91	4,97	5,00	5,00	4,99	ADECUADO	↑
5	Cácota	3,82	3,90	4,05	3,68	3,87	SATISFACTORIO	↑
6	Chinácota	4,09	4,18	4,15	4,00	4,11	ADECUADO	↑
7	Chitagá	4,06	4,13	4,12	3,81	4,02	ADECUADO	↓
8	Convención	4,03	4,48	3,83	3,93	4,08	ADECUADO	↑
9	Cucutilla	3,90	3,90	3,97	3,68	3,85	SATISFACTORIO	↓
10	Durania	3,78	3,59	3,15	3,00	3,24	SATISFACTORIO	↓
11	El Carmen	4,76	4,92	4,83	4,62	4,79	ADECUADO	↑
12	El Tarra	4,01	4,27	4,27	3,75	4,09	ADECUADO	↑
13	El Zulia	3,90	3,95	4,05	3,75	3,91	SATISFACTORIO	↑
14	Gramalote	4,10	3,93	4,14	3,68	3,91	SATISFACTORIO	↓
15	Hacarí	4,28	4,68	4,36	4,06	4,36	ADECUADO	↑
16	Herrán	3,60	3,99	3,62	3,31	3,64	SATISFACTORIO	↑
17	La Esperanza	3,47	3,79	3,59	3,18	3,52	SATISFACTORIO	↑
18	La Playa de Belén	4,03	4,41	5,00	5,00	4,80	ADECUADO	↑
19	Labateca	3,75	4,48	4,50	3,68	4,22	ADECUADO	↑
20	Los Patios	4,60	4,67	4,59	4,56	4,60	ADECUADO	→
21	Lourdes	3,91	3,93	4,14	3,68	3,91	SATISFACTORIO	→
22	Mutiscua	4,47	4,84	4,83	4,50	4,72	ADECUADO	↑
23	Ocaña	4,56	4,53	4,60	4,56	4,56	ADECUADO	→
24	Pamplona	3,75	3,95	4,16	3,37	3,83	SATISFACTORIO	↑
25	Pamplonita	3,91	4,18	3,96	3,62	3,92	SATISFACTORIO	↑
26	Puerto Santander	3,61	3,86	3,75	3,12	3,57	SATISFACTORIO	↓
27	Ragonvalia	3,22	3,59	3,15	3,00	3,24	SATISFACTORIO	↑
28	Salazar de las Palmas	4,46	4,63	4,37	4,31	4,43	ADECUADO	↓
29	San Calixto	4,59	4,66	4,91	4,31	4,62	ADECUADO	↑
30	San Cayetano - Norte de Santander	4,01	4,39	4,29	3,62	4,10	ADECUADO	↑
31	Santiago - Norte de Santander	4,08	4,35	4,30	4,43	4,36	ADECUADO	↑
32	Santo Domingo de Silos	4,07	4,21	4,12	3,87	4,06	ADECUADO	↓
33	Teorama	4,80	4,71	4,83	5,00	4,84	ADECUADO	↑
34	Tibú	4,56	4,68	4,43	4,50	4,53	ADECUADO	↓
35	Toledo - Norte de Santander	4,06	4,59	4,21	3,81	4,20	ADECUADO	↑
36	Villa del Rosario	3,45	4,79	4,22	4,00	4,33	ADECUADO	↑
37	Villacaro	4,36	4,53	4,36	4,12	4,33	ADECUADO	↓
OTRAS ENTIDADES								
1	Central de Transportes Estación Cúcuta	3,92	4,41	4,66	4,00	4,35	ADECUADO	↑
2	Centro Tecnológico de Cúcuta	5,00	5,00	5,00	5,00	5,00	ADECUADO	→
3	Departamento Administrativo de Transporte y Tránsito de Villa del Rosario	4,82	4,86	4,75	4,87	4,82	ADECUADO	→
4	E.S.E. Centro de Rehabilitación de Norte de Santander	3,92	4,00	3,91	3,87	3,92	SATISFACTORIO	→
5	E.S.E. Hospital Emiro Quintero Cañizales - Ocaña	3,64	4,26	4,37	3,12	3,91	SATISFACTORIO	↑
6	E.S.E. Hospital Erasmo Meoz	4,14	4,69	4,75	4,68	4,70	ADECUADO	↑
7	E.S.E. Hospital Isabel Celis Yáñez	4,28	4,83	4,83	4,62	4,76	ADECUADO	↑

NORTE DE SANTANDER								
Nº	ENTIDAD	2013	2014				CRITERIO	VAR
		CALIF.	ETAPA REC.	ETAPA REV.	OTROS	CALIF.		
OTRAS ENTIDADES								
8	E.S.E. Hospital Local Municipio de Los Patios	4,71	4,63	4,91	4,50	4,68	ADECUADO	↓
9	E.S.E. Hospital Regional Centro - Gramalote Norte de Santander	4,64	4,69	4,83	4,43	4,65	ADECUADO	↑
10	E.S.E. Hospital Regional Noroccidental - Norte de Santander	4,93	5,00	4,91	4,93	4,94	ADECUADO	↑
11	E.S.E. Hospital Regional Norte	4,55	4,92	4,84	4,75	4,83	ADECUADO	↑
12	E.S.E. Hospital Regional Occidente - Norte de Santander	4,64	4,57	4,85	4,18	4,53	ADECUADO	↓
13	E.S.E. Hospital Regional Sur Oriental	4,27	4,94	4,75	4,25	4,64	ADECUADO	↑
14	E.S.E. Hospital San Juan de Dios - Pamplona	3,80	3,92	3,89	3,50	3,77	SATISFACTORIO	↓
15	E.S.E. Imsalud Cúcuta	4,06	4,33	4,21	4,00	4,18	ADECUADO	↑
16	E.S.E. Joaquín Emiro Escobar - Herrán	4,57	5,00	5,00	5,00	5,00	ADECUADO	↑
17	E.S.E. Unidad Hospital Juan Luis Londoño de Zulia	3,91	4,00	4,00	4,00	4,00	SATISFACTORIO	↑
18	E.S.E. Villa del Rosario	4,59	4,47	4,59	4,37	4,47	ADECUADO	↓
19	E.S.P. Empresa de Servicios Públicos de Pamplona S.A.	4,64	4,52	4,50	4,18	4,40	ADECUADO	↓
20	E.S.P. Empresa de Servicios Públicos E.I.S. Cúcuta	4,39	4,32	4,75	4,12	4,39	ADECUADO	→
21	E.S.P. Empresas Municipales de Villa del Rosario	4,52	4,78	4,35	4,12	4,41	ADECUADO	↓
22	Empresas Municipales de Chinácota	3,74	3,94	3,50	3,81	3,75	SATISFACTORIO	↑
23	Empresas Municipales de el Zulia	4,48	4,05	3,98	3,31	3,78	SATISFACTORIO	↓
24	Instituto de Cultura y Turismo de Pamplona	4,00	3,57	3,62	3,50	3,56	SATISFACTORIO	↓
25	Instituto de Deportes del Departamento Norte de Santander	4,53	4,64	4,66	4,56	4,62	ADECUADO	↑
26	Instituto de Tránsito y Transporte de Los Patios	4,65	4,53	4,43	4,43	4,46	ADECUADO	↓
27	Instituto Departamental de Salud de Norte de Santander	4,73	4,72	4,75	4,75	4,74	ADECUADO	↑
28	Instituto Financiero del Norte de Santander	4,79	4,62	4,66	4,18	4,48	ADECUADO	↓
29	Instituto Municipal de Recreación y Deportes de Villa del Rosario	4,25	4,95	4,91	4,43	4,76	ADECUADO	↑
30	Instituto Municipal para la Recreación y el Deporte - Cúcuta	4,93	5,00	5,00	4,93	4,97	ADECUADO	↑
31	Instituto Municipal para la Recreación y el	4,49	4,82	4,66	4,56	4,68	ADECUADO	↑
32	Instituto Superior de Educación Rural de Pamplona	3,83	3,94	4,00	3,81	3,91	SATISFACTORIO	↑
33	Junta Municipal de Deportes de Pamplona	4,04	4,13	4,00	4,00	4,04	ADECUADO	→
34	Lotería de Cúcuta	4,68	4,84	4,58	3,81	4,41	ADECUADO	↓
35	Metrovivienda Cúcuta	3,82	4,88	4,75	4,75	4,79	ADECUADO	↑
36	Sociedad Terminal de Transportes de Ocaña S.A.	4,06	4,00	5,00	4,00	4,33	ADECUADO	↑
37	Universidad Francisco de Paula Santander	4,66	4,97	4,84	4,31	4,70	ADECUADO	↑
38	Universidad Francisco de Paula Santander - Seccional Ocaña	4,04	4,04	4,23	3,87	4,04	ADECUADO	→
39	Universidad de Pamplona	4,21	4,33	4,67	4,25	4,41	ADECUADO	↑

PUTUMAYO								
Nº	ENTIDAD	2013	2014				CRITERIO	VAR
		CALIF.	ETAPA REC.	ETAPA REV.	OTROS	CALIF.		
ADMINISTRACIÓN CENTRAL								
1	Colón - Putumayo	4,94	4,79	4,50	4,18	4,49	ADECUADO	↓
2	Puerto Asís	3,08	3,62	2,45	2,56	2,87	DEFICIENTE	↓
3	Puerto Caicedo	4,31	4,65	4,42	4,56	4,54	ADECUADO	↑
4	Puerto Guzmán	3,51	4,02	4,03	3,31	3,78	SATISFACTORIO	↑
5	Puerto Leguízamo	4,05	4,50	4,67	4,00	4,39	ADECUADO	↑
6	San Francisco - Putumayo	4,58	4,94	4,75	4,62	4,77	ADECUADO	↑
7	San Miguel - Putumayo	4,53	4,90	4,75	4,25	4,63	ADECUADO	↑
8	Santiago - Putumayo	4,56	4,84	4,59	4,18	4,53	ADECUADO	↓
9	Sibundoy	3,68	4,05	4,25	3,50	3,93	SATISFACTORIO	↑
10	Valle del Guamuez (La Hormiga)	4,44	4,67	4,03	3,93	4,21	ADECUADO	↓
11	Villagarzón (Villa Amazónica)	4,22	4,40	4,17	4,12	4,23	ADECUADO	↑
OTRAS ENTIDADES								
1	Centro de Salud Alcides Jiménez Puerto Caicedo	4,21	4,09	3,64	3,50	3,74	SATISFACTORIO	↓
2	Centro Turístico Ambiakú S.A.	4,16	4,33	4,21	4,00	4,18	ADECUADO	↑
3	E.P.S. Selvasalud S.A.- En Liquidación	4,52	4,82	4,83	4,50	4,71	ADECUADO	↑
4	E.S.E Hospital San Gabriel Arcángel		4,00	4,00	4,00	4,00	SATISFACTORIO	
5	E.S.E. Hospital José María Hernández - Mocoa	4,59	4,81	4,92	4,75	4,82	ADECUADO	↑
6	E.S.E. Hospital Pio XII - Colón	3,75	4,73	4,58	3,68	4,33	ADECUADO	↑
7	E.S.E. Hospital de Orito - Orito	3,09	3,72	3,25	2,31	3,09	SATISFACTORIO	→
8	E.S.E. Hospital Fronterizo - La Dorada	4,09	4,39	4,45	3,93	4,25	ADECUADO	↑
9	E.S.E. Hospital Local Puerto Asís - Puerto Asís	3,40	3,52	3,46	3,06	3,34	SATISFACTORIO	↓
10	E.S.E. Hospital María Angelines - Puerto Leguízamo	3,63	3,55	3,12	2,87	3,18	SATISFACTORIO	↓
11	E.S.E. Hospital Sagrado Corazón de Jesús de la Hormiga	4,67	4,70	4,83	4,56	4,69	ADECUADO	↑
12	E.S.P. Empresa de Servicios Públicos - Orito	3,65	3,56	3,59	3,56	3,57	SATISFACTORIO	↓
13	Empresa de Servicios Públicos Domiciliarios de Leguízamo	3,94	4,26	3,91	4,25	4,14	ADECUADO	↑
14	E.S.P. Aguas Mocoa S.A.	4,46	4,72	4,60	4,43	4,58	ADECUADO	↑
15	Instituto de Cultura, Deportes, la Educación Física y la Recreación del Departamento de Putumayo		4,79	4,60	4,50	4,63	ADECUADO	
16	Instituto Tecnológico del Putumayo	4,82	4,94	5,00	5,00	4,98	ADECUADO	↑
17	Plaza de Mercado de Mocoa	4,76	4,94	4,83	4,81	4,86	ADECUADO	↑

QUINDÍO								
Nº	ENTIDAD	2013	2014				CRITERIO	VAR
		CALIF.	ETAPA REC.	ETAPA REV.	OTROS	CALIF.		
ADMINISTRACIÓN CENTRAL								
1	Buenavista - Quindío	4,17	4,14	4,60	3,50	4,08	ADECUADO	↓
2	Calarcá	3,93	3,54	4,14	2,68	3,45	SATISFACTORIO	↓
3	Circasia	3,89	4,65	3,65	3,31	3,87	SATISFACTORIO	↓
4	Córdoba - Quindío	3,98	4,31	4,32	4,06	4,23	ADECUADO	↑
5	Filandia	4,31	4,49	4,35	4,12	4,32	ADECUADO	↑
6	Génova	4,07	4,10	4,30	3,93	4,11	ADECUADO	↑
7	La Tebaida	3,87	3,29	3,18	2,68	3,05	SATISFACTORIO	↓

QUINDÍO								
Nº	ENTIDAD	2013	2014				VAR	
		CALIF.	ETAPA REC.	ETAPA REV.	OTROS	CALIF.		CRITERIO
ADMINISTRACIÓN CENTRAL								
8	Montenegro	4,87	4,94	4,84	4,81	4,86	ADECUADO	↓
9	Pijao	3,88	3,95	3,83	3,68	3,82	SATISFACTORIO	↓
10	Quimbaya	4,41	4,27	4,04	3,87	4,06	ADECUADO	↓
11	Salento	3,97	4,19	4,12	4,06	4,12	ADECUADO	↑
OTRAS ENTIDADES								
1	Corporación Municipal de Cultura de Armenia	4,96	4,94	4,91	5,00	4,95	ADECUADO	↓
2	E.I.C.E. Amable	4,69	4,84	4,83	4,87	4,84	ADECUADO	↑
3	E.S.E. Hospital La Misericordia - Calarcá	4,71	4,33	4,60	4,12	4,35	ADECUADO	↓
4	E.S.E. Hospital San Juan de Dios - Armenia	3,79	4,32	3,91	3,50	3,91	SATISFACTORIO	↑
5	E.S.E. Hospital San Vicente de Paul - Filandia	3,76	4,47	4,59	3,56	4,20	ADECUADO	↑
6	E.S.E. Hospital San Vicente de Paul - Génova	4,73	4,78	4,77	4,50	4,68	ADECUADO	↓
7	E.S.E. Hospital Mental - Filandia	4,49	4,70	4,43	4,00	4,37	ADECUADO	↓
8	E.S.E. Hospital Sagrado Corazón de Jesús - Quimbaya	4,78	4,84	4,91	4,68	4,81	ADECUADO	↑
9	E.S.E. Hospital San Camilo	4,01	3,97	4,22	3,75	3,98	SATISFACTORIO	↓
10	E.S.E. Hospital San Vicente - Montenegro	4,57	4,91	4,66	4,56	4,71	ADECUADO	↑
11	E.S.E. Hospital San Vicente de Paul	4,40	4,47	4,36	3,87	4,23	ADECUADO	↓
12	E.S.E Hospital San Vicente de Paul - Salento	3,97	4,16	4,30	3,43	3,96	SATISFACTORIO	↓
13	E.S.E. Pio X del Municipio de la Tebaida Quindío	3,46	3,53	3,59	3,68	3,60	SATISFACTORIO	↑
14	E.S.E. Red salud Armenia	4,51	4,61	4,66	4,50	4,59	ADECUADO	↑
15	E.S.P. Empresa de Servicios Sanitarios de Córdoba	3,60	4,62	5,00	4,87	4,83	ADECUADO	↑
16	E.S.P. Empresa Sanitaria del Quindío S.A.	4,05	4,24	4,22	4,31	4,25	ADECUADO	↑
17	E.S.P. Empresas Públicas Municipales de Calarcá	4,06	3,16	3,05	3,18	3,13	SATISFACTORIO	↓
18	Empresa de Desarrollo Urbano de Armenia	3,42	4,62	4,14	4,18	4,31	ADECUADO	↑
19	E.S.P. Empresa de Energía del Quindío S.A.	4,97	4,94	4,91	4,81	4,88	ADECUADO	↓
20	Empresas Públicas Municipales de Armenia	4,89	5,00	4,66	4,93	4,86	ADECUADO	↓
21	Fondo Ganadero del Occidente Colombiano S.A. - En Liquidación	4,17	4,51	4,52	3,93	4,32	ADECUADO	↑
22	Fondo Municipal de Vivienda de Armenia	4,95	5,00	5,00	5,00	5,00	ADECUADO	↑
23	Hospital San Roque de Córdoba - Quindío	4,07	3,76	3,17	3,37	3,43	SATISFACTORIO	↓
24	Hospital Santa Ana - Pijao	4,16	4,30	4,21	3,81	4,10	ADECUADO	↓
25	Instituto Departamental de Deporte y Recreación del Quindío	3,95	3,95	4,00	4,00	3,98	SATISFACTORIO	↑
26	Instituto Departamental de Tránsito del Quindío	4,47	4,54	4,29	4,00	4,27	ADECUADO	↓
27	Instituto Municipal del Deporte y Recreación de Armenia - Quindío	4,12	4,60	4,50	4,62	4,57	ADECUADO	↑
28	Lotería del Quindío E.I.C.E.	3,92	4,44	4,21	4,31	4,32	ADECUADO	↑
29	Promotora de Vivienda y Desarrollo del Quindío	4,26	4,26	3,61	3,68	3,85	SATISFACTORIO	↓
30	Terminal de Transportes de Armenia S.A.	4,78	4,84	5,00	4,93	4,92	ADECUADO	↑
31	Universidad del Quindío	4,33	4,59	4,37	4,37	4,44	ADECUADO	↑

RISARALDA								
Nº	ENTIDAD	2013	2014				VAR	
		CALIF.	ETAPA REC.	ETAPA REV.	OTROS	CALIF.		CRITERIO
ADMINISTRACIÓN CENTRAL								
1	Apía	4,57	4,49	4,46	4,37	4,44	ADECUADO	↓
2	Balboa - Risaralda	3,97	4,32	4,04	3,68	4,01	ADECUADO	↑
3	Belén de Umbría	4,09	3,99	4,21	3,93	4,04	ADECUADO	↓
4	Dosquebradas	4,93	5,00	4,83	5,00	4,94	ADECUADO	↑
5	Guática	4,34	4,23	4,07	3,75	4,01	ADECUADO	↓
6	La Celia	4,38	4,70	4,50	3,93	4,37	ADECUADO	↓
7	La Virginia	4,24	4,41	4,59	3,81	4,27	ADECUADO	↑
8	Marsella	4,20	2,76	2,97	2,93	2,88	DEFICIENTE	↓
9	Mistrató	4,38	4,59	4,50	4,43	4,50	ADECUADO	↑
10	Pueblo Rico - Risaralda	4,83	4,84	4,83	4,56	4,74	ADECUADO	↓
11	Quinchía	3,78	4,64	4,66	4,00	4,43	ADECUADO	↑
12	Santa Rosa de Cabal	4,89	4,91	5,00	4,87	4,92	ADECUADO	↑
13	Santuario - Risaralda	4,66	4,72	4,92	4,56	4,73	ADECUADO	↑
OTRAS ENTIDADES								
1	Aeropuerto Matecaña	4,69	4,94	4,75	4,93	4,87	ADECUADO	↑
2	Asociación de Entidades Públicas Casa de la Cultura - Marsella	4,30	4,68	4,18	3,68	4,18	ADECUADO	↓
3	Centro de Diagnóstico Automotor de Risaralda S.A.	4,62	4,97	4,36	4,00	4,44	ADECUADO	↓
4	Comercializadora e Introdutora de Licores de Risaralda	4,78	5,00	5,00	4,56	4,85	ADECUADO	↑
5	Corporación Deportiva Centenario de Pereira	3,70	3,95	3,83	3,75	3,84	SATISFACTORIO	↑
6	Cuerpo Oficial de Bomberos - Dosquebradas	4,77	4,86	5,00	4,68	4,84	ADECUADO	↑
7	E.S.E. Hospital Cristo Rey - Balboa	3,79	4,45	4,20	3,56	4,07	ADECUADO	↑
8	E.S.E. Hospital Nazareth - Quinchía	4,22	4,17	4,04	3,68	3,96	SATISFACTORIO	↓
9	E.S.E. Hospital San José - Belén de Umbría	3,31	4,52	4,66	3,43	4,20	ADECUADO	↑
10	E.S.E. Hospital San José - La Celia	4,63	4,80	4,45	3,18	4,14	ADECUADO	↓
11	E.S.E. Hospital San Pedro y San Pablo - La Virginia	4,56	4,79	4,92	4,31	4,67	ADECUADO	↑
12	E.S.E. Hospital San Rafael - Pueblorrico	4,37	4,86	4,59	4,75	4,73	ADECUADO	↑
13	E.S.E. Hospital San Vicente de Paul - Apía	4,75	4,82	4,91	4,75	4,82	ADECUADO	↑
14	E.S.E. Hospital San Vicente de Paul - Mistrató	4,46	4,48	4,47	4,06	4,33	ADECUADO	↓
15	E.S.E. Hospital San Vicente de Paul - Santa Rosa de Cabal	4,35	4,51	4,68	4,06	4,41	ADECUADO	↑
16	E.S.E. Hospital Santa Ana - Guática	4,34	4,34	4,46	4,00	4,26	ADECUADO	↓
17	E.S.E. Hospital Santa Mónica - Dosquebradas	4,89	5,00	4,91	4,18	4,69	ADECUADO	↓
18	E.S.E. Hospital Mental de Risaralda - Pereira	4,37	4,67	4,45	4,37	4,49	ADECUADO	↑
19	E.S.E. Hospital San José de Marsella	4,73	4,69	4,77	4,68	4,71	ADECUADO	↓
20	E.S.E. Hospital San Vicente de Paul - Santuario (Risaralda)	4,32	4,53	4,62	4,00	4,38	ADECUADO	↑
21	E.S.E. Hospital Universitario San Jorge - Pereira	4,50	4,59	4,85	4,00	4,48	ADECUADO	↓
22	E.S.E. Salud Pereira	4,15	4,22	4,08	4,12	4,14	ADECUADO	↓
23	E.S.P. Aguas y Aseo de Risaralda S.A.	3,35	4,02	3,98	4,06	4,02	ADECUADO	↑
24	E.S.P. Empresa de Acueducto y Alcantarillado de Pereira S.A.	4,90	4,94	4,91	4,75	4,87	ADECUADO	↓
25	E.S.P. Empresa de Aseo de Pereira S.A.	4,92	4,87	4,84	4,87	4,86	ADECUADO	↓
26	E.S.P. Empresa de Energía de Pereira S.A.	4,92	5,00	5,00	4,87	4,95	ADECUADO	↑
27	E.S.P. Empresa de Obras Sanitarias de Santa Rosa de Cabal - E.I.C.E.	4,10	3,73	3,58	3,18	3,49	SATISFACTORIO	↓

RISARALDA								
Nº	ENTIDAD	2013	2014				CRITERIO	VAR
		CALIF.	ETAPA REC.	ETAPA REV.	OTROS	CALIF.		
OTRAS ENTIDADES								
28	E.S.P. Empresa de Servicios Públicos Domiciliarios de Dosquebradas	4,74	4,86	4,92	4,56	4,78	ADECUADO	↑
29	E.S.P. Empresas de Servicios Públicos de La Virginia	3,45	3,52	3,85	3,62	3,66	SATISFACTORIO	↑
30	E.S.P. Empresas Públicas de Marsella	3,48	3,59	3,52	3,25	3,45	SATISFACTORIO	↓
31	E.S.P. Empresas Públicas Municipales de Apía	3,99	4,61	4,66	3,75	4,34	ADECUADO	↑
32	E.S.P. Empresas Públicas Municipales de Belén de Umbría S.A.S.	4,33	4,85	4,75	4,56	4,72	ADECUADO	↑
33	E.S.P. Empresas Públicas Municipales de Guática	4,47	4,75	4,66	4,25	4,55	ADECUADO	↑
34	E.S.P. Empresas Públicas Municipales de Quinchía	4,65	4,77	4,60	4,43	4,60	ADECUADO	↓
35	E.S.P. Planta de Tratamiento Villa Santana S.A.	4,42	4,91	4,91	3,68	4,50	ADECUADO	↑
36	Empresa de Servicios Públicos de Pueblo Rico	3,70	3,88	3,66	3,56	3,70	SATISFACTORIO	→
37	Empresa de Telecomunicaciones de Pereira	4,96	4,89	4,91	5,00	4,93	ADECUADO	↓
38	Empresa Municipal de Servicios de Santuario	3,89	4,73	4,18	3,25	4,05	ADECUADO	↑
39	Empresa Municipal de Vías - Belén de Umbría	3,37	3,62	4,00	3,31	3,64	SATISFACTORIO	↑
40	Empresa Vial y de Transporte de Mistrató	4,00	4,00	4,00	4,00	4,00	SATISFACTORIO	→
41	Empresa Vial y Transporte del Municipio de Quinchía	3,53	4,04	4,00	3,87	3,97	SATISFACTORIO	↑
42	Empresas Públicas Municipales de Mistrató	4,44	4,79	4,83	3,62	4,41	ADECUADO	↓
43	Empresas Públicas Municipales La Celia	4,10	4,54	4,45	3,68	4,22	ADECUADO	↑
44	Instituto de Cultura de Pereira	4,59	4,62	4,75	4,31	4,56	ADECUADO	↓
45	Instituto de Desarrollo Municipal de Dosquebradas	4,58	4,80	4,67	4,56	4,67	ADECUADO	↑
46	Instituto de Fomento para el Desarrollo de Risaralda	4,84	4,79	4,77	4,87	4,81	ADECUADO	↓
47	Instituto de Fomento y Desarrollo de Pereira	4,90	4,90	4,91	4,93	4,91	ADECUADO	↑
48	Instituto Municipal de Deportes y Recreación - Quinchía	4,40	4,44	4,58	3,75	4,25	ADECUADO	↓
49	Instituto Municipal de Tránsito y Transporte de Pereira	4,89	4,90	4,91	4,87	4,89	ADECUADO	→
50	Lotería del Risaralda	4,85	4,95	5,00	5,00	4,98	ADECUADO	↑
51	Matadero de la Virginia Ltda.	4,26	4,45	3,96	4,00	4,13	ADECUADO	↓
52	Megabus S.A.	4,41	4,97	5,00	4,18	4,71	ADECUADO	↑
53	Promotora de Vivienda de Risaralda	3,69	3,32	3,92	3,06	3,43	SATISFACTORIO	↓
54	Terminal de Transportes de Pereira S.A.	4,64	4,91	4,91	4,75	4,85	ADECUADO	↑

SANTANDER								
Nº	ENTIDAD	2013	2014				CRITERIO	VAR
		CALIF.	ETAPA REC.	ETAPA REV.	OTROS	CALIF.		
ADMINISTRACIÓN CENTRAL								
1	Aguada - Santander	4,23	4,43	4,35	3,93	4,23	ADECUADO	→
2	Albania - Santander	4,36	4,27	4,09	3,93	4,09	ADECUADO	↓
3	Aratocha	3,87	3,97	4,08	3,93	3,99	SATISFACTORIO	↑
4	Barbosa - Santander	3,60	3,55	3,53	3,56	3,54	SATISFACTORIO	↓
5	Barichara	4,54	4,71	4,61	4,31	4,54	ADECUADO	→
6	Barrancabermeja	3,51	3,79	3,59	3,62	3,66	SATISFACTORIO	↑

SANTANDER								
Nº	ENTIDAD	2013	2014				CRITERIO	VAR
		CALIF.	ETAPA REC.	ETAPA REV.	OTROS	CALIF.		
ADMINISTRACIÓN CENTRAL								
7	Betulia - Santander	4,55	4,52	4,35	4,31	4,39	ADECUADO	↓
8	Bolívar - Santander	4,23	4,43	4,43	3,93	4,26	ADECUADO	↑
9	Cabrera - Santander	3,99	4,80	4,66	4,81	4,76	ADECUADO	↑
10	California	4,02	4,00	4,00	3,50	3,83	SATISFACTORIO	↓
11	Capitanejo	4,66	4,91	4,91	4,31	4,71	ADECUADO	↑
12	Carcasí	4,58	4,91	4,42	4,43	4,58	ADECUADO	→
13	Cerrito	4,27	4,30	4,52	4,00	4,27	ADECUADO	→
14	Charta	3,91	4,10	3,87	3,87	3,94	SATISFACTORIO	↑
15	Chima - Santander	3,45	3,20	3,85	3,50	3,51	SATISFACTORIO	↑
16	Chipatá	4,25	4,66	4,83	4,25	4,58	ADECUADO	↑
17	Cimitarra	4,16	4,56	4,36	3,81	4,24	ADECUADO	↑
18	Concepción - Santander	4,23	4,77	4,91	4,56	4,74	ADECUADO	↑
19	Confinés	4,34	4,53	4,15	4,31	4,33	ADECUADO	↓
20	Contratación	4,30	4,54	4,66	3,87	4,35	ADECUADO	↑
21	Coromoro	4,30	4,50	4,52	3,93	4,31	ADECUADO	↑
22	Curití	4,84	4,95	4,83	4,75	4,84	ADECUADO	→
23	El Carmen de Chucurí		4,02	3,91	4,06	3,99	SATISFACTORIO	
24	El Guacamayo	3,94	4,10	4,14	3,81	4,01	ADECUADO	↑
25	El Peñón - Santander	3,79	4,20	4,66	4,31	4,39	ADECUADO	↑
26	Encino	4,24	4,57	4,43	3,87	4,29	ADECUADO	↑
27	Enciso	4,64	4,94	4,43	4,56	4,64	ADECUADO	→
28	Florián	4,28	4,51	4,66	3,87	4,34	ADECUADO	↑
29	Floridablanca	4,00	4,52	4,58	4,25	4,45	ADECUADO	↑
30	Galán	3,69	3,82	3,75	3,50	3,69	SATISFACTORIO	→
31	Gámbita	3,47	4,46	4,75	4,81	4,67	ADECUADO	↑
32	Girón	4,62	4,74	5,00	4,37	4,70	ADECUADO	↑
33	Guaca	3,89	4,78	4,91	4,25	4,64	ADECUADO	↑
34	Guadalupe - Santander	4,09	4,44	4,58	3,87	4,29	ADECUADO	↑
35	Guapotá	4,84	4,95	4,83	4,75	4,84	ADECUADO	→
36	Guavatá	4,02	4,66	4,91	4,93	4,83	ADECUADO	↑
37	Güepsa	4,27	4,48	4,83	4,43	4,58	ADECUADO	↑
38	Hato	4,33	4,47	4,66	4,00	4,37	ADECUADO	↑
39	Jesús María	4,20	4,21	4,35	4,12	4,22	ADECUADO	↑
40	Jordán	4,77	4,86	4,66	4,81	4,77	ADECUADO	→
41	La Belleza	4,38	4,61	4,66	4,00	4,42	ADECUADO	↑
42	La Paz - Santander	4,53	4,52	4,53	4,56	4,53	ADECUADO	→
43	Landázuri	4,95	4,87	4,52	4,62	4,67	ADECUADO	↓
44	Lebrija	4,89	4,33	4,39	4,37	4,36	ADECUADO	↓
45	Los Santos	4,46	4,65	4,60	4,37	4,54	ADECUADO	↑
46	Macaravita	3,99	3,85	3,82	3,50	3,72	SATISFACTORIO	↓
47	Málaga	3,95	4,67	4,12	4,31	4,36	ADECUADO	↑
48	Matanza	3,44	3,83	4,05	3,50	3,79	SATISFACTORIO	↑
49	Mogotes	3,98	4,04	4,00	4,00	4,01	ADECUADO	↑
50	Molagavita	4,80	4,86	4,75	4,81	4,80	ADECUADO	→
51	Ocamonte	3,97	4,49	4,91	4,25	4,55	ADECUADO	↑
52	Oiba	4,12	4,06	4,18	3,56	3,93	SATISFACTORIO	↓
53	Onzaga	4,32	4,50	4,37	4,18	4,35	ADECUADO	↑
54	Palmar	4,28	4,43	4,66	3,81	4,30	ADECUADO	↑

SANTANDER								
Nº	ENTIDAD	2013	2014				CRITERIO	VAR
		CALIF.	ETAPA REC.	ETAPA REV.	OTROS	CALIF.		
ADMINISTRACIÓN CENTRAL								
55	Palmas del Socorro	3,90	4,00	3,75	3,50	3,75	SATISFACTORIO	↓
56	Páramo	4,48	4,65	4,76	4,31	4,57	ADECUADO	↑
57	Piedecuesta	4,20	4,26	4,58	3,50	4,11	ADECUADO	↓
58	Pinchote	4,23	4,15	4,67	3,81	4,21	ADECUADO	↓
59	Puente Nacional	4,38	4,49	4,22	4,25	4,32	ADECUADO	↓
60	Puerto Parra	2,87	4,51	4,75	3,87	4,37	ADECUADO	↑
61	Puerto Wilches	3,31	3,70	3,43	3,43	3,52	SATISFACTORIO	↑
62	Sabana de Torres	3,91	4,62	4,58	3,87	4,35	ADECUADO	↑
63	San Benito	4,05	4,09	3,97	3,93	3,99	SATISFACTORIO	↓
64	San Gil	4,49	4,73	4,59	3,87	4,39	ADECUADO	↓
65	San Joaquín	4,47	4,73	4,35	4,06	4,38	ADECUADO	↓
66	San José de Miranda	4,78	4,84	4,91	4,50	4,75	ADECUADO	↓
67	San Miguel - Santander	4,24	4,65	4,35	3,75	4,25	ADECUADO	↑
68	San Vicente de Chucurí	3,61	4,18	3,97	2,50	3,55	SATISFACTORIO	↓
69	Santa Bárbara - Santander	3,67	4,00	4,00	3,81	3,93	SATISFACTORIO	↑
70	Simacota	3,69	3,97	3,67	3,43	3,69	SATISFACTORIO	→
71	Socorro	4,47	4,66	4,43	4,43	4,50	ADECUADO	↑
72	Suaita	4,06	4,21	3,87	4,06	4,04	ADECUADO	↓
73	Sucre - Santander	4,44	4,46	4,61	4,31	4,46	ADECUADO	↑
74	Suratá	4,09	4,36	4,35	3,56	4,09	ADECUADO	→
75	Tona	4,23	4,62	4,35	3,87	4,28	ADECUADO	↑
76	Valle de San José	4,66	4,64	4,91	4,43	4,66	ADECUADO	→
77	Vélez	3,72	4,26	4,43	3,56	4,08	ADECUADO	↑
78	Villanueva - Santander	4,42	4,10	4,14	3,81	4,01	ADECUADO	↓
OTRAS ENTIDADES								
1	Administración Pública Cooperativa del Municipio de Encino	4,17	4,23	4,29	4,12	4,21	ADECUADO	↑
2	Banco Inmobiliario de Floridablanca	4,00	4,00	4,00	4,00	4,00	SATISFACTORIO	→
3	Beneficencia de Santander	4,90	4,64	4,91	3,68	4,41	ADECUADO	↓
4	Bomberos de Bucaramanga	4,73	4,94	5,00	5,00	4,98	ADECUADO	↑
5	Caja de Previsión Social de la Universidad Industrial de Santander	5,00	4,72	4,42	3,62	4,25	ADECUADO	↓
6	Caja de Previsión Social Municipal de Bucaramanga	4,72	5,00	4,75	4,68	4,81	ADECUADO	↑
7	Casa de la Cultura Piedra del Sol - Floridablanca	3,56	4,75	4,84	4,12	4,57	ADECUADO	↑
8	Centro de Salud Santo Domingo Savio	4,03	4,20	3,91	3,12	3,74	SATISFACTORIO	↓
9	Dirección de Tránsito de Bucaramanga	4,82	4,87	4,83	4,81	4,83	ADECUADO	↑
10	Dirección de Tránsito y Transporte - Floridablanca	4,09	4,36	4,05	3,75	4,05	ADECUADO	↓
11	Dirección de Tránsito y Transporte de Barbosa	3,61	3,87	3,58	3,37	3,60	SATISFACTORIO	↓
12	E.S.E. Andrés Cala Pimentel	4,03	4,09	4,52	3,68	4,09	ADECUADO	↑
13	E.S.E. Barrancabermeja	4,77	4,75	5,00	4,68	4,81	ADECUADO	↑
14	E.S.E. Blanca Alicia Hernández - Albania	4,53	4,59	4,66	3,81	4,35	ADECUADO	↓
15	E.S.E. Centro de Salud Camilo Rueda -Villanueva	3,79	3,88	3,75	3,75	3,79	SATISFACTORIO	→
16	E.S.E. Centro de Salud El Peñón	3,97	4,07	4,35	3,68	4,03	ADECUADO	↑
17	E.S.E. Centro de Salud Juan Soleri	4,32	4,72	4,68	4,06	4,48	ADECUADO	↑

SANTANDER								
Nº	ENTIDAD	2013	2014				CRITERIO	VAR
		CALIF.	ETAPA REC.	ETAPA REV.	OTROS	CALIF.		
OTRAS ENTIDADES								
18	E.S.E. Centro de Salud Municipio del Páramo - Santander	4,37	4,33	4,66	4,12	4,37	ADECUADO	→
19	E.S.E. Clínica Guane - Floridablanca	4,00	4,17	4,21	4,06	4,14	ADECUADO	↑
20	E.S.E. de Ocamonte Santander	4,37	4,32	4,70	3,62	4,21	ADECUADO	↓
21	E.S.E. Edmundo Germán Arias Duarte de Puerto Wilches	4,25	4,54	4,67	4,25	4,48	ADECUADO	↑
22	E.S.E. Hospital San Juan de Dios - Barichara	4,61	4,68	4,91	4,56	4,71	ADECUADO	↑
23	E.S.E. Hospital San Rafael - Oiba	4,37	4,81	4,75	4,37	4,64	ADECUADO	↑
24	E.S.E. Hospital San Roque - Simacota	3,77	4,61	4,75	4,50	4,62	ADECUADO	↑
25	E.S.E. Hospital Caicedo Flórez - Suaita	4,92	4,70	4,67	4,87	4,74	ADECUADO	↓
26	E.S.E. Hospital Integrado Landázuri	4,47	4,87	4,37	4,18	4,47	ADECUADO	→
27	E.S.E. Hospital Integrado San Antonio - Puente Nacional	4,68	4,59	4,85	4,12	4,52	ADECUADO	↓
28	E.S.E. Hospital Integrado San Bernardo de Barbosa	3,94	4,23	4,05	3,50	3,92	SATISFACTORIO	↓
29	E.S.E. Hospital Integrado San Joaquín	4,66	4,61	4,75	4,50	4,62	ADECUADO	↓
30	E.S.E. Hospital Integrado San Juan de Cimitarra	4,68	4,76	4,91	4,81	4,82	ADECUADO	↑
31	E.S.E. Hospital Integrado San Roque de Curití	4,07	4,43	4,21	3,68	4,10	ADECUADO	↑
32	E.S.E. Hospital Juan Pablo II - Aratoca (Santander)	3,74	4,01	4,42	3,62	4,01	ADECUADO	↑
33	E.S.E. Hospital Local de Piedecuesta	4,86	5,00	5,00	5,00	5,00	ADECUADO	↑
34	E.S.E. Hospital Local del Bolívar - Santander	4,24	4,40	4,35	4,00	4,25	ADECUADO	↑
35	E.S.E. Hospital Luis Carlos Galán Sarmiento - Charalá	4,93	4,97	4,84	5,00	4,93	ADECUADO	→
36	E.S.E. Hospital Nuestra Señora de Guadalupe	4,27	4,59	4,23	4,18	4,33	ADECUADO	↑
37	E.S.E. Hospital Nuestra Señora de los Remedios	4,47	4,75	4,84	4,62	4,73	ADECUADO	↑
38	E.S.E. Hospital Psiquiátrico San Camilo de Bucaramanga	4,92	4,97	4,91	4,81	4,89	ADECUADO	↓
39	E.S.E. Hospital Regional de García Rovira	4,78	4,86	4,75	4,81	4,80	ADECUADO	↑
40	E.S.E. Hospital Regional de San Gil	4,97	4,97	4,91	4,81	4,89	ADECUADO	↓
41	E.S.E. Hospital Regional de Vélez	3,40	3,70	3,60	3,18	3,49	SATISFACTORIO	↑
42	E.S.E. Hospital Regional del Magdalena Medio	4,58	4,18	4,30	4,43	4,30	ADECUADO	↓
43	E.S.E. Hospital Regional Manuela Beltrán III Nivel - Socorro Santander	3,87	4,56	4,22	4,12	4,30	ADECUADO	↑
44	E.S.E. Hospital San Bartolomé - Capitanajo	4,73	4,83	4,84	4,50	4,72	ADECUADO	↓
45	E.S.E. Hospital San José	4,65	4,61	4,75	4,50	4,62	ADECUADO	↓
46	E.S.E. Hospital San Juan de Dios de Betulia	3,98	4,28	4,50	3,00	3,92	SATISFACTORIO	↓
47	E.S.E. Hospital San Juan de Dios de Floridablanca	3,78	4,63	4,50	4,00	4,37	ADECUADO	↑
48	E.S.E. Hospital San Juan de Dios de Galán	4,45	4,26	4,08	4,12	4,15	ADECUADO	↓
49	E.S.E. Hospital San Juan de Girón	4,25	4,36	4,37	3,68	4,13	ADECUADO	↓
50	E.S.E. Hospital San Martín - La Belleza	3,74	4,02	4,00	3,50	3,84	SATISFACTORIO	↑
51	E.S.E. Hospital San Miguel - Santander	4,16	4,17	4,50	3,93	4,20	ADECUADO	↑
52	E.S.E. Hospital San Pedro Claver - Mogotes		3,95	3,75	3,50	3,73	SATISFACTORIO	
53	E.S.E. Hospital San Rafael de Concepción	4,15	4,25	4,58	3,87	4,23	ADECUADO	↑
54	E.S.E. Hospital San Rafael de Matanza	4,83	4,78	4,84	4,68	4,76	ADECUADO	↓
55	E.S.E. Hospital San Vicente de Paul - Onzaga	3,54	4,45	4,35	3,93	4,24	ADECUADO	↑
56	E.S.E. Hospital Santa Ana	3,96	4,25	4,00	4,00	4,08	ADECUADO	↑
57	E.S.E. Hospital Universitario de Santander	4,77	4,76	4,92	4,75	4,81	ADECUADO	↑

SANTANDER								
Nº	ENTIDAD	2013	2014				CRITERIO	VAR
		CALIF.	ETAPA REC.	ETAPA REV.	OTROS	CALIF.		
OTRAS ENTIDADES								
58	I.P.S. Centro de Salud Santa Bárbara - Santander	4,80	4,04	4,00	4,00	4,01	ADECUADO	↓
59	E.S.E. I.P.S. Guanenta		4,47	3,92	3,12	3,83	SATISFACTORIO	
60	E.S.E. San Antonio de Padua - Pinchote	3,94	3,82	4,36	3,62	3,93	SATISFACTORIO	↓
61	E.S.E. San Cayetano - Guapotá	3,97	3,90	4,00	3,68	3,86	SATISFACTORIO	↓
62	E.S.E. San Isidro - Tona	3,72	3,83	4,07	3,50	3,80	SATISFACTORIO	↑
63	E.S.P. Domiciliarios de Molagavita EAM S.A.		4,45	4,68	4,31	4,48	ADECUADO	
64	E.S.P. Acueducto Metropolitano de Bucaramanga S.A.	4,63	4,49	4,75	4,31	4,51	ADECUADO	↓
65	E.S.P. Aguas de Barrancabermeja S.A.	4,57	4,57	4,92	4,50	4,66	ADECUADO	↑
66	E.S.P. Aguas del Socorro S.A.	4,20	5,00	4,66	4,93	4,86	ADECUADO	↑
67	E.S.P. Cabrerana de Servicios Públicos S.A.	3,73	3,91	3,83	3,93	3,89	SATISFACTORIO	↑
68	E.S.P. Confineña de Servicios Públicos S.A.	4,06	4,59	4,05	4,12	4,25	ADECUADO	↑
69	E.S.P. de Santander S.A.		4,56	5,00	4,37	4,64	ADECUADO	
70	E.S.P. Empresa de Aseo de Bucaramanga S.A.	3,43	3,79	3,52	3,50	3,60	SATISFACTORIO	↑
71	E.S.P. de Acueducto, Alcantarillado y Aseo de Mogotes S.A..	3,64	4,00	4,00	3,68	3,89	SATISFACTORIO	↑
72	E.S.P. de Barichara S.A.	4,65	4,64	4,83	4,50	4,65	ADECUADO	→
73	E.S.P. de Galán S.A.	3,94	4,33	4,00	4,00	4,11	ADECUADO	↑
74	E.S.P. de la Palmeña S.A.S.	3,97	4,22	3,89	3,50	3,87	SATISFACTORIO	↓
75	E.S.P. del Valle de San José S.A.		4,02	4,00	4,00	4,00	SATISFACTORIO	
76	E.S.P. Empresa de Servicios Públicos Domiciliarios de Barbosa		3,99	3,75	3,31	3,68	SATISFACTORIO	
77	E.S.P. Empresa de Servicios Públicos Domiciliarios de Puente Nacional - Acupunte S.A.	4,09	4,58	4,43	3,81	4,27	ADECUADO	↑
78	E.S.P. Empresa de Servicios Públicos Domiciliarios de Vélez	3,84	3,93	3,89	3,50	3,77	SATISFACTORIO	↓
79	E.S.P. Empresa de Telecomunicaciones de Bucaramanga S.A.	4,39	4,59	4,52	4,25	4,45	ADECUADO	↑
80	E.S.P. Empresa Municipal de Aseo - Floridablanca	4,13	4,27	4,29	4,00	4,18	ADECUADO	↑
81	E.S.P. Servicios Públicos Domiciliarios de Puerto Parra	4,00	3,64	3,75	3,31	3,56	SATISFACTORIO	↓
82	Empresa de Acueducto y Alcantarillado del Municipio de San Gil	4,18	4,47	4,04	3,93	4,14	ADECUADO	↓
83	Empresa de Desarrollo Urbano de Barrancabermeja	4,63	4,83	4,91	4,25	4,66	ADECUADO	↑
84	Empresa de Servicios Públicos de Lebrija	4,74	4,97	4,91	4,81	4,89	ADECUADO	↑
85	E.S.P. Empresa de Servicios Varios	4,45	4,01	4,30	3,93	4,08	ADECUADO	↓
86	Empresa de Transporte de Bucaramanga	4,72	4,75	4,75	4,75	4,75	ADECUADO	↑
87	Empresa Descentralizada Plaza de Mercado Cubierto - Socorro	4,93	5,00	5,00	4,93	4,97	ADECUADO	↑
88	Empresa Municipal de Servicios Públicos Domiciliarios de Piedecuesta	3,72	3,50	3,83	3,00	3,44	SATISFACTORIO	↓
89	Empresas Públicas - Sabana de Torres	4,23	3,97	3,91	3,75	3,87	SATISFACTORIO	↓
90	Empresas Públicas Municipales de Málaga	3,95	4,25	4,07	3,75	4,02	ADECUADO	↑
91	Escuela de Capacitación Municipal Floridablanca	4,20	4,43	4,64	4,06	4,37	ADECUADO	↑
92	Hospital Integrado de Sabana de Torres - Santander	4,12	3,91	4,22	3,68	3,93	SATISFACTORIO	↓

SANTANDER								
Nº	ENTIDAD	2013	2014				VAR	
		CALIF.	ETAPA REC.	ETAPA REV.	OTROS	CALIF.		CRITERIO
OTRAS ENTIDADES								
93	Hospital San José - San Andrés	4,66	4,61	4,75	4,50	4,62	ADECUADO	↓
94	Hospital San Roque - Chima	3,94	4,25	4,20	3,37	3,94	SATISFACTORIO	→
95	I.P.S. Centro de Salud - Macaravita	4,73	3,94	4,08	4,12	4,04	ADECUADO	↓
96	I.P.S. Centro de Salud de Coromoro	4,36	4,39	4,50	4,25	4,38	ADECUADO	↑
97	I.P.S. Centro de Salud de Encino	4,34	4,42	4,62	4,06	4,36	ADECUADO	↑
98	I.P.S. Centro de Salud de Molagavita	4,55	4,33	4,00	4,00	4,11	ADECUADO	↓
99	I.P.S. Centro de Salud de Puerto Parra	3,91	4,00	4,00	3,00	3,66	SATISFACTORIO	↓
100	I.P.S. Centro de Salud de Sucre Santander	4,92	4,87	4,75	4,62	4,74	ADECUADO	↓
101	I.P.S. Centro de Salud Divino Niño Jesús de Chipatá	4,61	4,78	4,60	4,50	4,62	ADECUADO	↑
102	I.P.S. Centro de Salud Hermana Gertrudis - Aguada	4,00	4,29	4,22	4,06	4,19	ADECUADO	↑
103	I.P.S. Centro de Salud La Paz		4,48	4,54	4,25	4,42	ADECUADO	
104	I.P.S. Centro de Salud los Santos - Santander	3,68	3,95	4,07	3,50	3,84	SATISFACTORIO	↑
105	I.P.S. Centro de Salud Nuestra Señora del Carmen - Vetas	3,98	4,00	4,00	4,00	4,00	SATISFACTORIO	↑
106	I.P.S. Centro de Salud San Antonio - Cerrito	4,45	4,25	4,14	4,06	4,15	ADECUADO	↓
107	I.P.S. Centro de Salud San Benito	4,15	4,20	4,14	4,06	4,13	ADECUADO	↓
108	I.P.S. Centro de Salud San Cayetano del Municipio de Confines - Santander	3,63	3,79	3,92	3,62	3,77	SATISFACTORIO	↑
109	I.P.S. Centro de Salud San Roque de Güepsa	4,11	4,07	4,00	4,00	4,02	ADECUADO	↓
110	I.P.S. Centro de Salud Santa Helena de Opón	3,86	4,23	4,20	3,81	4,08	ADECUADO	↑
111	I.P.S. Centro de Salud Ucatá - Charta Santander	3,83	4,03	3,83	3,43	3,76	SATISFACTORIO	↓
112	I.P.S. San José de Florián - Santander	4,21	3,90	3,84	3,43	3,72	SATISFACTORIO	↓
113	I.P.S. San Sebastián de Suratá	4,43	4,48	4,54	4,25	4,42	ADECUADO	↓
114	Inspección de Tránsito y Transporte de Barrancabermeja	4,81	4,62	4,66	4,75	4,67	ADECUADO	↓
115	Instituto de Cultura y Turismo de San Gil	4,00	4,07	4,00	4,00	4,02	ADECUADO	↑
116	Instituto de Cultura, Turismo y Recreación - Socorro	3,45	3,71	3,65	3,12	3,49	SATISFACTORIO	↑
117	Instituto de Deportes y Recreación de San Gil		3,00	3,00	3,00	3,00	DEFICIENTE	
118	Instituto de la Juventud, el Deporte y la Recreación de Bucaramanga	4,69	4,74	4,67	4,68	4,69	ADECUADO	→
119	Instituto de Salud de Bucaramanga	4,46	4,97	4,83	4,68	4,82	ADECUADO	↑
120	Instituto de Tránsito y Transporte de Charalá	4,03	4,00	4,00	4,00	4,00	SATISFACTORIO	↓
121	Instituto de Vivienda Municipal de Bucaramanga	4,96	4,90	5,00	5,00	4,96	ADECUADO	→
122	Instituto Departamental de Recreación y Deportes	4,89	4,82	4,92	4,68	4,80	ADECUADO	↓
123	Instituto Municipal de Cultura y Turismo de Bucaramanga	4,83	5,00	5,00	4,62	4,87	ADECUADO	↑
124	Instituto Municipal de Deporte, Cultura, Recreación y Turismo de Sabana de Torres		4,50	4,67	4,43	4,53	ADECUADO	
125	Instituto Municipal de Deporte y Recreación de Socorro	3,90	4,30	3,97	3,50	3,92	SATISFACTORIO	↑
126	Instituto Municipal de Empleo y Fomento Empresarial Bucaramanga	3,89	4,05	4,36	3,18	3,86	SATISFACTORIO	↓
127	Instituto para el Fomento del Deporte de Barrancabermeja	4,67	4,60	4,42	4,68	4,56	ADECUADO	↓

SANTANDER								
Nº	ENTIDAD	2013	2014				CRITERIO	VAR
		CALIF.	ETAPA REC.	ETAPA REV.	OTROS	CALIF.		
OTRAS ENTIDADES								
128	Instituto Universitario de la Paz	4,08	4,87	4,91	4,62	4,80	ADECUADO	↑
129	Metropolitana de Telecomunicaciones S.A. E.S.P.	5,00	5,00	5,00	5,00	5,00	ADECUADO	→
130	Oibana de Servicios Públicos	4,04	3,96	4,29	3,87	4,04	ADECUADO	→
131	Piscícola San Silvestre		4,90	4,91	3,93	4,58	ADECUADO	
132	Televisión Regional de Oriente Ltda.	4,95	4,91	4,83	5,00	4,91	ADECUADO	↓
133	Terminal de Transportes de San Gil	4,91	4,97	4,83	4,93	4,91	ADECUADO	→
134	Terminal de Transportes del Socorro S.A.	3,97	3,97	3,83	3,31	3,70	SATISFACTORIO	↓
135	Tribunal de Ética Médica de Santander	4,23	4,56	4,50	3,81	4,29	ADECUADO	↑
136	U.A.E. I.P.S Centro de Salud San José de Guavatá	4,21	4,40	4,36	4,18	4,31	ADECUADO	↑
137	Unidades Tecnológicas de Santander	4,63	4,64	4,83	4,06	4,51	ADECUADO	↓
138	Universidad Industrial de Santander	4,89	4,86	5,00	4,81	4,89	ADECUADO	→

SUCRE								
Nº	ENTIDAD	2013	2014				CRITERIO	VAR
		CALIF.	ETAPA REC.	ETAPA REV.	OTROS	CALIF.		
ADMINISTRACIÓN CENTRAL								
1	Buenavista - Sucre	4,06	4,11	3,91	3,87	3,96	SATISFACTORIO	↓
2	Caimito	3,80	3,39	3,59	3,00	3,32	SATISFACTORIO	↓
3	Colosó (Ricaurte)	3,58	3,66	3,66	3,43	3,58	SATISFACTORIO	→
4	Corozal	3,93	4,00	4,00	3,81	3,93	SATISFACTORIO	→
5	Coveñas	3,70	3,92	3,83	3,43	3,72	SATISFACTORIO	↑
6	Galeras	3,87	4,30	4,28	3,68	4,08	ADECUADO	↑
7	La Unión de Sucre	3,50	3,93	3,83	3,37	3,71	SATISFACTORIO	↑
8	Los Palmitos	4,00	3,81	3,30	3,50	3,53	SATISFACTORIO	↓
9	Ovejas	3,65	4,15	4,00	4,00	4,05	ADECUADO	↑
10	Sampués	3,97	4,08	4,05	4,18	4,10	ADECUADO	↑
11	San Antonio de Palmito	4,21	4,11	4,00	3,87	3,99	SATISFACTORIO	↓
12	San Benito Abad	4,18	4,21	4,29	4,06	4,18	ADECUADO	→
13	San Juan de Betulia	3,49	3,98	3,60	3,12	3,56	SATISFACTORIO	↑
14	San Marcos	3,87	4,00	3,91	3,75	3,88	SATISFACTORIO	↑
15	San Onofre	3,44	3,65	3,25	3,25	3,38	SATISFACTORIO	↓
16	San Pedro - Sucre	3,89	4,11	4,00	4,00	4,03	ADECUADO	↑
17	Toluviejo	3,67	3,51	3,45	3,56	3,50	SATISFACTORIO	↓
OTRAS ENTIDADES								
1	E.S.E. Centro de Salud San José - San Marcos	3,63	3,95	3,83	3,18	3,65	SATISFACTORIO	↑
2	E.S.E. Centro de Salud - San Pedro Sucre	3,85	3,89	3,70	3,37	3,65	SATISFACTORIO	↓
3	E.S.E. Centro de Salud Caimito	3,98	4,22	4,28	3,87	4,12	ADECUADO	↑
4	E.S.E. Centro de Salud Cartagena de Indias	3,90	4,15	3,84	3,87	3,95	SATISFACTORIO	↑
5	E.S.E. Centro de Salud Colosó - Sucre	4,06	4,11	4,21	3,87	4,06	ADECUADO	→
6	E.S.E. Centro de Salud de Guaranda - Sucre	4,38	3,70	3,75	3,68	3,72	SATISFACTORIO	↓
7	E.S.E. Centro de Salud de Majagual	3,59	3,75	3,61	3,56	3,64	SATISFACTORIO	↑
8	E.S.E. Centro de Salud de Sampués - Sucre	3,05	3,02	3,00	3,00	3,00	DEFICIENTE	↓
9	E.S.E. Centro de Salud los Palmitos - Sucre	4,07	3,84	4,05	3,75	3,88	SATISFACTORIO	↓
10	E.S.E. Centro de Salud San Antonio de Palmito	3,00	3,04	3,00	3,00	3,01	SATISFACTORIO	↑
11	E.S.E. Centro de Salud San Blas - Morroa	3,90	4,07	3,84	3,87	3,92	SATISFACTORIO	↑

SUCRE								
Nº	ENTIDAD	2013	2014				CRITERIO	VAR
		CALIF.	ETAPA REC.	ETAPA REV.	OTROS	CALIF.		
OTRAS ENTIDADES								
12	E.S.E. Centro de Salud San José - Toluviéjo	3,96	3,79	4,00	4,00	3,93	SATISFACTORIO	↓
13	E.S.E. Hospital de San Onofre	3,70	3,65	3,45	2,75	3,28	SATISFACTORIO	↓
14	E.S.E. Hospital Local San Benito Abad	3,97	4,21	3,89	3,62	3,90	SATISFACTORIO	↓
15	E.S.E. Hospital Regional San Marcos - Sucre	4,56	4,94	4,60	4,50	4,68	ADECUADO	↑
16	E.S.E. Hospital Regional - Sincelejo	3,80	3,80	3,59	3,43	3,60	SATISFACTORIO	↓
17	E.S.E. Hospital Regional Nuestra Señora de las Mercedes - Corozal	4,12	4,53	4,60	3,93	4,35	ADECUADO	↑
18	E.S.E. San Juan de Betulia	4,22	4,41	4,15	4,12	4,22	ADECUADO	→
19	E.S.E. Unidad de Salud San Francisco de Asís	4,55	4,68	4,50	4,56	4,58	ADECUADO	↑
20	E.S.P. Aguas del Golfo S.A.	3,71	3,91	3,91	3,43	3,75	SATISFACTORIO	↑
21	E.S.P. Empresa Aguas de Sucre S.A.	3,36	4,09	3,42	3,75	3,75	SATISFACTORIO	↑
22	E.S.P. Empresa de Servicios de San Marcos	4,03	4,16	4,14	3,81	4,03	ADECUADO	→
23	E.S.P. Empresa Municipal de Acueducto, Alcantarillado y Aseo de Colosó S.A.		3,70	2,82	3,06	3,19	SATISFACTORIO	
24	E.S.P. Empresa Municipal de Acueducto, Alcantarillado y Aseo de la Unión de Sucre S.A.	4,83	4,10	3,97	2,93	3,66	SATISFACTORIO	↓
25	E.S.P. Empresa Municipal de Acueducto, Alcantarillado y Aseo de San Juan de Betulia S.A.	2,87	2,94	2,75	2,93	2,87	DEFICIENTE	→
26	Empresa de Acueducto y Alcantarillado de Sincelejo	4,10	4,63	3,82	3,87	4,10	ADECUADO	→
27	Fondo Mixto de Promoción de la Cultura y las Artes de Sucre	4,68	4,92	4,83	4,18	4,64	ADECUADO	↓
28	Fondo Municipal de Vivienda de Interés Social y Reforma Urbana de Sincelejo	3,35	4,01	3,41	2,00	3,14	SATISFACTORIO	↓
29	Fondo Rotatorio de Valorización de Sincelejo	3,86	4,64	4,42	3,62	4,22	ADECUADO	↑
30	Instituto Departamental de Deportes y Recreación de Sucre	3,79	4,00	3,75	3,62	3,79	SATISFACTORIO	→
31	Instituto Municipal para el Deporte y la Recreación	4,62	4,56	4,34	3,93	4,27	ADECUADO	↓
32	Metro Sabanas S.A.S.	3,88	3,87	3,75	3,56	3,72	SATISFACTORIO	↓
33	Universidad de Sucre	4,72	4,76	4,70	4,87	4,77	ADECUADO	↑

TOLIMA								
Nº	ENTIDAD	2013	2014				CRITERIO	VAR
		CALIF.	ETAPA REC.	ETAPA REV.	OTROS	CALIF.		
ADMINISTRACIÓN CENTRAL								
1	Alpujarra	4,27	4,04	4,27	3,75	4,02	ADECUADO	↓
2	Anzoátegui	3,92	4,16	3,89	3,87	3,97	SATISFACTORIO	↑
3	Armero - Guayabal	2,58	3,36	3,05	3,00	3,13	SATISFACTORIO	↑
4	Ataco		4,88	5,00	4,62	4,83	ADECUADO	
5	Cajamarca	4,30	4,48	4,37	3,93	4,26	ADECUADO	↓
6	Carmen de Apicalá	4,35	4,00	4,00	4,00	4,00	SATISFACTORIO	↓
7	Casabianca	3,83	4,11	4,22	4,00	4,11	ADECUADO	↑
8	Chaparral	3,66	4,41	4,02	3,50	3,97	SATISFACTORIO	↑
9	Coello	3,99	4,25	4,11	3,75	4,03	ADECUADO	↑
10	Coyaima		4,09	3,66	3,87	3,87	SATISFACTORIO	
11	Cunday	3,24	4,64	4,14	3,81	4,19	ADECUADO	↑

TOLIMA								
Nº	ENTIDAD	2013	2014				CRITERIO	VAR
		CALIF.	ETAPA REC.	ETAPA REV.	OTROS	CALIF.		
ADMINISTRACIÓN CENTRAL								
12	Dolores	4,00	4,05	3,12	3,62	3,59	SATISFACTORIO	↓
13	El Espinal	4,83	3,37	3,50	3,06	3,31	SATISFACTORIO	↓
14	El Guamo - Tolima	3,99	4,16	4,05	3,81	4,00	SATISFACTORIO	↑
15	Falán	4,45	4,66	3,96	3,93	4,18	ADECUADO	↓
16	Flandes	3,76	4,00	3,83	3,50	3,77	SATISFACTORIO	↑
17	Fresno	4,04	4,45	4,69	3,50	4,21	ADECUADO	↑
18	Herveo	4,19	4,41	4,00	4,12	4,17	ADECUADO	↓
19	Honda	3,40	4,14	3,89	3,25	3,76	SATISFACTORIO	↑
20	Icononzo	4,00	4,48	4,60	4,62	4,56	ADECUADO	↑
21	Lérida		4,31	4,37	4,06	4,24	ADECUADO	
22	Líbano	3,51	3,84	3,59	3,50	3,64	SATISFACTORIO	↑
23	Melgar	4,09	4,82	4,37	4,62	4,60	ADECUADO	↑
24	Murillo	3,63	3,87	3,89	3,00	3,58	SATISFACTORIO	↓
25	Natagaima	4,13	4,46	4,45	3,93	4,28	ADECUADO	↑
26	Ortega	3,89	3,83	3,91	3,93	3,89	SATISFACTORIO	→
27	Palocabildo	4,32	4,60	4,25	4,18	4,34	ADECUADO	↑
28	Piedras	2,68	3,64	3,75	3,12	3,50	SATISFACTORIO	↑
29	Planadas	4,42	4,75	4,59	4,06	4,46	ADECUADO	↑
30	Prado	3,70	4,78	5,00	4,75	4,84	ADECUADO	↑
31	Purificación	3,69	4,82	5,00	4,50	4,77	ADECUADO	↑
32	Roncesvalles	3,26	3,57	3,45	3,31	3,44	SATISFACTORIO	↑
33	Rovira	3,54	4,94	4,50	4,00	4,48	ADECUADO	↑
34	Saldaña	4,46	4,29	4,22	4,43	4,31	ADECUADO	↓
35	San Antonio	4,45	4,63	3,96	4,18	4,25	ADECUADO	↓
36	San Luis - Tolima	4,55	4,68	4,03	3,75	4,15	ADECUADO	↓
37	San Sebastián de Mariquita	3,51	3,90	3,95	2,68	3,51	SATISFACTORIO	→
38	Santa Isabel	4,35	4,64	4,20	4,31	4,38	ADECUADO	↑
39	Suárez - Tolima	4,41	4,17	4,00	3,75	3,97	SATISFACTORIO	↓
40	Venadillo		4,97	4,91	4,87	4,91	ADECUADO	
41	Villahermosa	4,46	4,58	4,52	4,68	4,59	ADECUADO	↑
42	Villarrica - Tolima	4,15	4,14	4,59	4,06	4,26	ADECUADO	↑
OTRAS ENTIDADES								
1	E.P.S.I. Pijaos Salud	4,52	4,75	4,70	4,75	4,73	ADECUADO	↑
2	E.S.E. Centro de Salud San Pedro - Flandes	4,13	4,64	4,75	4,31	4,56	ADECUADO	↑
3	E.S.E. Centro de Salud Ricardo Acosta - Palocabildo		4,73	4,20	4,25	4,39	ADECUADO	
4	E.S.E. Centro de Salud San Roque - Alvarado	3,95	3,78	3,75	3,43	3,65	SATISFACTORIO	↓
5	E.S.E. Hospital Carlos Torrente Llanos - Santa Isabel	4,21	4,71	4,59	4,37	4,55	ADECUADO	↑
6	E.S.E. Hospital Federico Arbeláez - Cunday		3,95	4,00	4,00	3,98	SATISFACTORIO	
7	E.S.E. Hospital Ismael Perdomo - Villahermosa	4,62	4,30	4,45	4,18	4,31	ADECUADO	↓
8	E.S.E. Hospital La Milagrosa - Villarrica	4,72	4,59	4,91	4,68	4,72	ADECUADO	→
9	E.S.E. Hospital Luis Pasteur - Melgar		3,55	3,46	2,43	3,14	SATISFACTORIO	
10	E.S.E. Hospital María Inmaculada - Rioblanco	4,58	4,80	4,43	4,56	4,59	ADECUADO	↑
11	E.S.E. Hospital Nelson Restrepo Martínez - Guayabal	4,97	5,00	5,00	4,93	4,97	ADECUADO	→
12	E.S.E. Hospital Nuestra Señora de Lourdes - Ataco	4,38	4,84	4,67	4,18	4,56	ADECUADO	↑

TOLIMA								
Nº	ENTIDAD	2013	2014				CRITERIO	VAR
		CALIF.	ETAPA REC.	ETAPA REV.	OTROS	CALIF.		
OTRAS ENTIDADES								
1	E.P.S.I. Pijaos Salud	4,52	4,75	4,70	4,75	4,73	ADECUADO	↑
2	E.S.E. Centro de Salud San Pedro - Flandes	4,13	4,64	4,75	4,31	4,56	ADECUADO	↑
3	E.S.E. Centro de Salud Ricardo Acosta - Palocabildo		4,73	4,20	4,25	4,39	ADECUADO	
4	E.S.E. Centro de Salud San Roque - Alvarado	3,95	3,78	3,75	3,43	3,65	SATISFACTORIO	↓
5	E.S.E. Hospital Carlos Torrente Llanos - Santa Isabel	4,21	4,71	4,59	4,37	4,55	ADECUADO	↑
6	E.S.E. Hospital Federico Arbeláez - Cunday		3,95	4,00	4,00	3,98	SATISFACTORIO	
7	E.S.E. Hospital Ismael Perdomo - Villahermosa	4,62	4,30	4,45	4,18	4,31	ADECUADO	↓
8	E.S.E. Hospital La Milagrosa - Villarrica	4,72	4,59	4,91	4,68	4,72	ADECUADO	→
9	E.S.E. Hospital Luis Pasteur - Melgar		3,55	3,46	2,43	3,14	SATISFACTORIO	
10	E.S.E. Hospital María Inmaculada - Rioblanco	4,58	4,80	4,43	4,56	4,59	ADECUADO	↑
11	E.S.E. Hospital Nelson Restrepo Martínez - Guayabal	4,97	5,00	5,00	4,93	4,97	ADECUADO	→
12	E.S.E. Hospital Nuestra Señora de Lourdes - Ataco	4,38	4,84	4,67	4,18	4,56	ADECUADO	↑
13	E.S.E. Hospital Nuestra Señora del Carmen - Carmen de Apicalá		3,83	3,75	3,81	3,79	SATISFACTORIO	
14	E.S.E. Hospital Planadas	3,57	4,68	4,30	3,87	4,28	ADECUADO	↑
15	E.S.E. Hospital San Antonio - Guamo	4,77	4,90	4,68	4,75	4,77	ADECUADO	→
16	E.S.E. Hospital San Antonio - Herveo	4,82	4,80	5,00	4,68	4,82	ADECUADO	→
17	E.S.E. Hospital San Antonio - Natagaima	4,55	5,00	4,61	4,06	4,55	ADECUADO	→
18	E.S.E. Hospital San Francisco - Ibagué	4,26	4,25	4,36	4,12	4,24	ADECUADO	↓
19	E.S.E. Hospital San José - Mariquita	4,38	4,52	4,42	4,12	4,35	ADECUADO	↓
20	E.S.E. Hospital San Juan de Dios - Anzoátegui	4,31	4,19	4,45	4,31	4,31	ADECUADO	→
21	E.S.E. Hospital San Rafael - Dolores	3,83	3,91	3,92	4,37	4,06	ADECUADO	↑
22	E.S.E. Hospital San Vicente - Rovira	3,80	3,70	3,90	3,25	3,61	SATISFACTORIO	↓
23	E.S.E. Hospital San Vicente de Paul - Fresno	3,96	4,02	3,72	3,00	3,58	SATISFACTORIO	↓
24	E.S.E. Hospital San Vicente de Paul - Prado	4,05	4,41	4,28	3,68	4,12	ADECUADO	↑
25	E.S.E. Hospital Santa Ana - Falán		4,71	4,03	4,18	4,30	ADECUADO	
26	E.S.E. Hospital Santa Bárbara - Venadillo	3,94	4,74	4,58	4,18	4,50	ADECUADO	↑
27	E.S.E. Hospital Santa Lucía - Cajamarca	3,79	3,93	4,33	3,18	3,81	SATISFACTORIO	↑
28	E.S.E. Hospital Santo Domingo - Casabianca	3,17	3,80	4,00	3,43	3,74	SATISFACTORIO	↑
29	E.S.E. Hospital Departamental Especializado Granja Integral - Lérida	4,93	4,94	4,83	4,75	4,84	ADECUADO	↓
30	E.S.E. Hospital Departamental Reina Sofía de España - Lérida	4,70	4,75	4,61	4,62	4,66	ADECUADO	↓
31	E.S.E. Hospital Dptal. San Juan Bautista - Chaparral	4,85	4,97	4,91	4,68	4,85	ADECUADO	→
32	E.S.E. Hospital Dptal. Federico Lleras Acosta - Ibagué	3,84	3,79	3,89	3,93	3,87	SATISFACTORIO	↑
33	E.S.E. Hospital Dptal. Regional de el Líbano	4,28	4,47	4,83	4,12	4,47	ADECUADO	↑
34	E.S.E. Hospital Dptal. San Rafael - Espinal	4,77	4,07	4,21	3,75	4,01	ADECUADO	↓
35	E.S.E. Hospital Ramón María Arana - Murillo	3,76	4,00	3,91	3,06	3,65	SATISFACTORIO	↓
36	E.S.E. Hospital Regional la Candelaria - Purificación	3,79	3,82	3,76	3,81	3,79	SATISFACTORIO	→
37	E.S.E. Hospital San Isidro - Alpujarra	4,16	4,05	4,50	3,93	4,16	ADECUADO	→
38	E.S.E. Hospital San Juan de Dios - Honda	4,38	4,11	4,28	3,50	3,96	SATISFACTORIO	↓
39	E.S.E. Hospital San Sebastián - Piedras	4,31	4,74	4,67	4,31	4,57	ADECUADO	↑

TOLIMA								
Nº	ENTIDAD	2013	2014				CRITERIO	VAR
		CALIF.	ETAPA REC.	ETAPA REV.	OTROS	CALIF.		
OTRAS ENTIDADES								
40	E.S.E. Hospital Serafín Montaña Cuellar - San Luis	4,08	3,98	3,82	3,56	3,78	SATISFACTORIO	↓
41	E.S.E. Hospital Vito Fasael Gutiérrez Pedraza - Valle de San Juan	4,10	4,48	4,03	3,81	4,10	ADECUADO	→
42	E.S.E. Unidad de Salud de Ibagué	4,79	4,88	4,83	4,93	4,88	ADECUADO	↑
43	E.S.P. Aguas de Villahermosa S.A.S.	4,19	4,23	4,30	4,06	4,19	ADECUADO	→
44	E.S.P. Corporación Fresnense de Obras Sanitarias	4,71	4,90	4,91	4,56	4,79	ADECUADO	↑
45	E.S.P. Empresa de Acueducto, Alcantarillado y Aseo del Espinal	4,57	4,94	5,00	4,62	4,85	ADECUADO	↑
46	E.S.P. Empresa de Distribución de Agua Potable, Alcantarillado y Aseo del Carmen de Apicalá S.A.	4,75	4,84	4,66	4,75	4,75	ADECUADO	→
47	E.S.P. Empresa de Servicios de Acueducto, Alcantarillado y Aseo - Líbano	3,87	3,94	4,00	3,68	3,87	SATISFACTORIO	→
48	E.S.P. Empresa de Servicios Domiciliarios de Honda	3,95	4,30	4,15	3,81	4,08	ADECUADO	↑
49	E.S.P. Empresa de Servicios Públicos de Acueducto, Alcantarillado y Aseo del Guamo	4,57	4,87	4,91	4,81	4,86	ADECUADO	↑
50	E.S.P. de Herveo S.A.	4,26	4,49	4,30	4,00	4,26	ADECUADO	→
51	E.S.P. Empresa de Servicios Públicos de Purificación	4,08	4,01	3,83	3,81	3,88	SATISFACTORIO	↓
52	E.S.P. de Saldaña S.A.	3,97	4,27	3,83	3,81	3,97	SATISFACTORIO	→
53	E.S.P. Empresa de Servicios Públicos Domiciliarios de Ortega	3,84	4,97	4,83	4,93	4,91	ADECUADO	↑
54	E.S.P. Empresa Departamental de Acueducto, Alcantarillado y Aseo del Tolima S.A.	4,15	4,30	4,21	4,12	4,21	ADECUADO	↑
55	E.S.P. Empresa Generadora del Tolima S.A.	4,59	4,04	4,11	3,93	4,02	ADECUADO	↓
56	E.S.P. Empresa Ibaguereña de Acueducto y Alcantarillado S.A.	4,44	4,32	4,67	4,50	4,49	ADECUADO	↑
57	E.S.P. Empresa Regional de Acueducto y Saneamiento Básico S.A.S.	4,22	4,51	4,33	3,87	4,23	ADECUADO	↑
58	E.S.P. Empresas de Servicios Públicos de Rovira	4,64	4,60	4,75	4,18	4,51	ADECUADO	↓
59	E.S.P. Rio Luisa Empresa de Servicios Públicos de San Luis S.A.	4,78	4,91	4,75	4,68	4,78	ADECUADO	→
60	E.S.P. Servicios Públicos Domiciliarios de Armero Guayabal S.A.	4,30	3,63	3,68	3,68	3,66	SATISFACTORIO	↓
61	E.S.P. Servidores	3,00	3,33	3,00	3,00	3,11	SATISFACTORIO	↑
62	E.S.P. Empresa de Servicios Públicos de Coyaima	4,07	4,36	4,11	3,75	4,07	ADECUADO	→
63	E.S.P. Empresa de Servicios Públicos de Falán S.A.S.		4,77	4,66	4,68	4,70	ADECUADO	
64	E.S.P. Empresa de Servicios Públicos de Flandes	4,04	4,03	3,90	3,18	3,96	SATISFACTORIO	↓
65	Empresa de Servicios Públicos de Venadillo	4,31	4,46	4,61	4,50	4,52	ADECUADO	↑
66	Empresa de Servicios Públicos Domiciliarios de Melgar	4,21	4,32	3,91	4,18	4,13	ADECUADO	↓
67	Fábrica de Licores del Tolima	3,74	4,23	3,91	3,43	3,86	SATISFACTORIO	↑
68	Gestora Urbana de Ibagué	4,50	4,21	4,36	4,31	4,29	ADECUADO	↓
69	Hospital La Misericordia - San Antonio	4,54	4,48	4,54	4,62	4,54	ADECUADO	→
70	Hospital San Carlos - Saldaña	3,40	3,59	3,78	3,56	3,64	SATISFACTORIO	↑
71	Hospital Santa Lucía - Roncesvalles	3,40	3,90	3,75	3,37	3,67	SATISFACTORIO	↑
72	Hospital Sumapaz - Icononzo	3,37	4,29	4,37	4,06	4,24	ADECUADO	↑

TOLIMA								
Nº	ENTIDAD	2013	2014				CRITERIO	VAR
		CALIF.	ETAPA REC.	ETAPA REV.	OTROS	CALIF.		
OTRAS ENTIDADES								
73	Instituto de Financiamiento, Promoción y Desarrollo de Ibagué	4,03	4,79	4,45	4,81	4,68	ADECUADO	↑
74	Instituto de Financiamiento, Promoción y Desarrollo de Mariquita	4,75	4,79	4,60	4,75	4,71	ADECUADO	↓
75	Instituto Departamental de Deportes del Tolima	4,25	4,51	4,12	3,93	4,18	ADECUADO	↓
76	Instituto Purificense para la Recreación y el Deporte		4,83	4,52	3,62	4,32	ADECUADO	
77	Lotería del Tolima	4,09	3,95	3,97	4,06	3,99	SATISFACTORIO	↓
78	Rifas y Juegos Promocionales del Tolima	3,84	3,18	3,34	3,50	3,34	SATISFACTORIO	↓
79	Terminal de Transportes de Ibagué S.A.	5,00	5,00	5,00	5,00	5,00	ADECUADO	→
80	Universidad del Tolima	4,61	3,94	4,25	3,93	4,04	ADECUADO	↓

VALLE DEL CAUCA								
Nº	ENTIDAD	2013	2014				CRITERIO	VAR
		CALIF.	ETAPA REC.	ETAPA REV.	OTROS	CALIF.		
ADMINISTRACIÓN CENTRAL								
1	Alcalá	3,57	4,10	3,64	3,12	3,62	SATISFACTORIO	↑
2	Andalucía	4,45	4,86	5,00	4,93	4,93	ADECUADO	↑
3	Ansermanuevo	4,52	4,43	4,50	4,18	4,37	ADECUADO	↓
4	Argelia - Valle del Cauca	4,41	4,46	4,50	4,12	4,36	ADECUADO	↓
5	Bolívar - Valle del Cauca	4,62	4,84	4,66	4,31	4,60	ADECUADO	↓
6	Buenaventura	4,10	4,34	4,04	3,93	4,10	ADECUADO	→
7	Bugalagrande	4,86	4,94	4,75	4,56	4,75	ADECUADO	↓
8	Caicedonia	4,27	4,66	4,58	3,81	4,35	ADECUADO	↑
9	Candelaria - Valle del Cauca	4,30	4,18	4,68	4,18	4,34	ADECUADO	↑
10	Cartago	4,68	4,43	4,77	4,75	4,65	ADECUADO	↓
11	Dagua	4,09	4,01	4,45	3,87	4,11	ADECUADO	↑
12	El Águila	3,63	3,92	3,66	3,68	3,75	SATISFACTORIO	↑
13	El Cairo	4,43	4,59	4,50	4,31	4,46	ADECUADO	↑
14	El Cerrito	4,71	4,16	4,40	4,06	4,20	ADECUADO	↓
15	El Dovio	4,40	4,65	4,41	4,37	4,53	ADECUADO	↑
16	Florida	4,47	4,91	4,91	4,18	4,66	ADECUADO	↑
17	Ginebra	3,79	4,15	4,00	3,62	3,92	SATISFACTORIO	↑
18	Guadalajara de Buga	3,53	3,73	3,83	3,00	3,52	SATISFACTORIO	↓
19	Jamundí	4,84	4,91	4,91	4,68	4,83	ADECUADO	↓
20	La Cumbre	3,93	4,82	4,50	4,50	4,60	ADECUADO	↑
21	La Unión - Valle del Cauca	4,68	4,55	4,84	4,12	4,50	ADECUADO	↓
22	La Victoria - Valle del Cauca	4,66	4,63	4,83	4,06	4,50	ADECUADO	↓
23	Obando	4,68	4,91	5,00	4,43	4,78	ADECUADO	↑
24	Palmira	3,80	4,30	4,67	4,00	4,32	ADECUADO	↑
25	Pradera	4,11	4,14	4,28	3,93	4,11	ADECUADO	→
26	Restrepo - Valle del Cauca	4,90	4,94	4,91	4,25	4,70	ADECUADO	↓
27	Riofrío	4,74	4,94	4,92	4,81	4,89	ADECUADO	↑
28	Roldanillo	4,05	3,80	4,52	3,56	3,96	SATISFACTORIO	↓
29	San Juan Bautista de Guacarí		4,48	4,68	4,31	4,49	ADECUADO	

VALLE DEL CAUCA								
Nº	ENTIDAD	2013	2014				CRITERIO	VAR
		CALIF.	ETAPA REC.	ETAPA REV.	OTROS	CALIF.		
ADMINISTRACIÓN CENTRAL								
30	San Pedro - Valle del Cauca	4,32	4,38	4,29	4,12	4,26	ADECUADO	↓
31	Sevilla	2,91	3,78	3,82	3,18	3,59	SATISFACTORIO	↑
32	Toro	4,05	4,60	4,30	3,81	4,23	ADECUADO	↑
33	Trujillo	4,25	4,41	4,21	3,87	4,16	ADECUADO	↓
34	Tuluá	4,97	5,00	5,00	5,00	5,00	ADECUADO	↑
35	Versalles	4,37	4,73	4,59	4,43	4,58	ADECUADO	↑
36	Vijes	3,78	4,07	3,97	3,31	3,78	SATISFACTORIO	→
37	Yotoco	4,55	4,38	4,92	4,37	4,55	ADECUADO	→
38	Yumbo	4,36	4,61	4,67	4,00	4,42	ADECUADO	↑
39	Zarzal	4,57	4,63	4,67	4,43	4,57	ADECUADO	→
OTRAS ENTIDADES								
1	Aeropuerto Internacional Santa Ana S.A.	3,16	3,57	2,75	3,18	3,16	SATISFACTORIO	→
2	Beneficencia del Valle del Cauca	3,57	3,91	3,89	2,93	3,57	SATISFACTORIO	→
3	Biblioteca Departamental Jorge Garcés Borrero	4,20	4,49	4,59	3,68	4,25	ADECUADO	↑
4	Buga Abastos	4,74	4,84	4,83	4,31	4,66	ADECUADO	↓
5	Caligen Ltda.	3,96	3,92	3,83	3,62	3,79	SATISFACTORIO	↓
6	Canal Regional de Televisión para el Pacífico Ltda.	4,85	4,94	4,91	4,93	4,92	ADECUADO	↑
7	Central de Abastecimientos del Valle del Cauca S.A.	5,00	5,00	5,00	5,00	5,00	ADECUADO	→
8	Central de Transportes de Tuluá S.A.	4,92	4,95	4,91	5,00	4,95	ADECUADO	↑
9	Centrales de Transportes S.A.	4,42	4,75	4,52	4,25	4,50	ADECUADO	↑
10	Centro de Diagnóstico Automotor de Palmira	4,12	4,02	4,14	4,75	4,30	ADECUADO	↑
11	Centro de Diagnóstico Automotor de Tuluá Ltda.	4,75	4,00	4,16	4,00	4,05	ADECUADO	↓
12	Centro de Diagnóstico Automotor del Valle Ltda.	4,54	4,47	4,61	4,31	4,46	ADECUADO	↓
13	Corporación Departamental de Recreación	4,30	4,69	4,45	4,56	4,56	ADECUADO	↑
14	Corporación Manzanas del Saber	4,78	4,86	5,00	5,00	4,95	ADECUADO	↑
15	Corporación Vallecaucana de las Cuencas Hidrográficas y el Medio Ambiente	4,85	4,62	4,14	4,06	4,27	ADECUADO	↓
16	E.S.E. Hospital Benjamín Barney Gasca - Florida		3,65	3,21	2,81	3,22	SATISFACTORIO	
17	E.S.E. Hospital Departamental Mario Correa Rengifo - Cali	4,36	4,19	4,75	4,06	4,33	ADECUADO	↓
18	E.S.E. Hospital Departamental San Rafael - Zarzal	4,10	4,73	4,54	4,06	4,44	ADECUADO	↑
19	E.S.E. Hospital Gonzalo Contreras - La Unión	4,32	4,57	4,59	3,81	4,32	ADECUADO	→
20	E.S.E. Hospital José Rufino Vivas - Dagua	4,35	4,64	4,66	4,31	4,53	ADECUADO	↑
21	E.S.E. Hospital Kennedy - Riofrío	3,98	3,90	3,98	3,56	3,81	SATISFACTORIO	↓
22	E.S.E. Hospital la Buena Esperanza - Yumbo	4,87	4,95	5,00	4,75	4,90	ADECUADO	↑
23	E.S.E. Hospital Nuestra Señora de los Santos - La Victoria	4,84	4,86	5,00	4,81	4,89	ADECUADO	↑
24	E.S.E. Hospital Pio XII - Argelia	4,50	4,77	4,50	4,25	4,50	ADECUADO	→
25	E.S.E. Hospital San Agustín - Puerto Merizalde (Buenaventura)		4,43	3,43	3,62	3,82	SATISFACTORIO	
26	E.S.E. Hospital San Antonio - Roldanillo (Valle)	4,34	4,57	4,36	3,93	4,28	ADECUADO	↓
27	E.S.E. Hospital San Bernabé - Bugalagrande	4,75	4,79	4,59	4,56	4,64	ADECUADO	↓
28	E.S.E. Hospital San Jorge - Calima El Darién	3,72	4,27	4,00	3,81	4,02	ADECUADO	↑
29	E.S.E. Hospital San José - Restrepo	4,20	4,39	4,52	4,18	4,36	ADECUADO	↑
30	E.S.E. Hospital San Nicolás - Versalles	4,69	4,30	4,45	3,87	4,20	ADECUADO	↓

VALLE DEL CAUCA

Nº	ENTIDAD	2013	2014				CRITERIO	VAR
		CALIF.	ETAPA REC.	ETAPA REV.	OTROS	CALIF.		
OTRAS ENTIDADES								
31	E.S.E. Hospital San Rafael - El Águila	3,83	3,94	4,11	3,50	3,85	SATISFACTORIO	↑
32	E.S.E. Hospital San Rafael - El Cerrito	4,54	3,96	4,03	3,68	3,89	SATISFACTORIO	↓
33	E.S.E. Hospital San Roque - Guacarí	3,98	4,68	4,54	4,12	4,44	ADECUADO	↑
34	E.S.E. Hospital San Roque - Pradera	4,47	4,70	4,50	4,12	4,44	ADECUADO	↓
35	E.S.E. Hospital San Vicente de Paul - Alcalá	4,33	4,50	4,50	4,37	4,45	ADECUADO	↑
36	E.S.E. Hospital San Vicente Ferrer - Andalucía	4,39	4,65	4,66	4,75	4,68	ADECUADO	↑
37	E.S.E. Hospital Santa Ana - Bolívar	4,57	4,84	4,67	4,31	4,60	ADECUADO	↑
38	E.S.E. Hospital Santa Ana de los Caballeros - Ansermanuevo	4,30	4,63	4,59	4,00	4,40	ADECUADO	↑
39	E.S.E. Hospital Santa Catalina - El Cairo	4,28	4,84	4,58	4,00	4,47	ADECUADO	↑
40	E.S.E. Hospital Santa Cruz - Trujillo	4,22	4,28	4,07	3,93	4,09	ADECUADO	↓
41	E.S.E. Hospital Santa Lucía - El Dovio	4,50	4,81	4,66	4,43	4,63	ADECUADO	↑
42	E.S.E. Hospital Santa Margarita - La Cumbre	4,87	4,95	5,00	4,93	4,96	ADECUADO	↑
43	E.S.E. Hospital Santander - Caicedonia	4,51	4,61	5,00	3,81	4,47	ADECUADO	↓
44	E.S.E. Hospital Ulpiano Tascón - San Pedro	4,35	4,76	4,75	4,18	4,56	ADECUADO	↑
45	E.S.E. Hospital del Rosario - Ginebra	4,73	4,63	4,61	4,68	4,64	ADECUADO	↓
46	E.S.E. Hospital Departamental Centenario de Sevilla	4,75	4,89	5,00	3,93	4,60	ADECUADO	↓
47	E.S.E. Hospital Departamental de Cartago	4,48	4,41	4,68	3,75	4,28	ADECUADO	↓
48	E.S.E. Hospital Divino Niño - Buga	4,80	4,69	4,92	4,87	4,82	ADECUADO	↑
49	E.S.E. Hospital Geriátrico Ancianato San Miguel	4,92	4,90	5,00	4,87	4,92	ADECUADO	→
50	E.S.E. Hospital Isaías Duarte Cansino - Valle del Cauca		4,02	4,75	3,68	4,15	ADECUADO	
51	E.S.E. Hospital Local Materno Infantil - Yotoco	4,77	4,77	5,00	4,68	4,81	ADECUADO	↑
52	E.S.E. Hospital Local - Obando	4,95	4,97	5,00	5,00	4,99	ADECUADO	↑
53	E.S.E. Hospital Local Pedro Sáenz Díaz - Ulloa	4,16	4,65	4,58	3,56	4,26	ADECUADO	↑
54	E.S.E. Hospital Local Candelaria	4,27	4,14	3,67	3,06	3,62	SATISFACTORIO	↓
55	E.S.E. Hospital Luis Ablanque de la Plata - Buenaventura	3,25	3,75	3,98	3,37	3,70	SATISFACTORIO	↑
56	E.S.E. Hospital Materno Infantil - Vijes (Valle)	4,91	4,95	4,91	5,00	4,95	ADECUADO	↑
57	E.S.E. Hospital Piloto Jamundí	4,75	4,38	4,45	4,50	4,44	ADECUADO	↓
58	E.S.E. Hospital Psiquiátrico Universitario San Isidro - Cali	4,10	4,67	4,15	3,50	4,10	ADECUADO	→
59	E.S.E. Hospital Raúl Orejuela Bueno	3,84	3,53	3,35	2,87	3,25	SATISFACTORIO	↓
60	E.S.E. Hospital Rubén Cruz Vélez - Tuluá	4,54	4,23	4,84	4,56	4,54	ADECUADO	→
61	E.S.E. Hospital Sagrada Familia - Toro (Valle)	4,28	4,41	4,68	3,75	4,28	ADECUADO	→
62	E.S.E. Hospital Tomás Uribe Uribe - Tuluá	4,68	4,13	4,11	4,12	4,12	ADECUADO	↓
63	E.S.E. Hospital Universitario del Valle Evaristo García	3,60	3,62	3,41	3,81	3,61	SATISFACTORIO	↑
64	E.S.E. I.P.S. del Municipio de Cartago	4,32	4,62	4,29	4,50	4,47	ADECUADO	↑
65	E.S.E. Red de Salud de Ladera de Santiago de Cali	4,59	4,91	4,84	4,37	4,70	ADECUADO	↑
66	E.S.E. Red de Salud del Norte	4,52	4,94	5,00	5,00	4,98	ADECUADO	↑
67	E.S.E. Red de Salud del Oriente	4,79	4,77	4,91	5,00	4,89	ADECUADO	↑
68	E.S.E. Red de Salud del Suroriente	4,66	4,80	4,92	4,43	4,71	ADECUADO	↑
69	E.S.E. Red Salud del Centro del Municipio de Cali	4,67	4,84	4,91	4,43	4,72	ADECUADO	↑
70	E.S.P. Aguas de Buga S.A.	4,47	4,29	4,75	4,37	4,47	ADECUADO	→
71	E.S.P. Aseo Alcalá S.A.	4,46	4,70	4,60	4,25	4,51	ADECUADO	↑

VALLE DEL CAUCA

Nº	ENTIDAD	2013	2014				CRITERIO	VAR
		CALIF.	ETAPA REC.	ETAPA REV.	OTROS	CALIF.		
OTRAS ENTIDADES								
72	E.S.P. Aseo de Roldanillo S.A.	4,88	4,83	4,91	4,37	4,70	ADECUADO	↓
73	E.S.P. Aseobando S.A.	4,03	4,13	4,15	4,06	4,11	ADECUADO	↑
74	E.S.P. Empresa de Servicio Público de Aseo de Yotoco S.A.S.	4,11	4,31	4,22	3,81	4,11	ADECUADO	→
75	E.S.P. de Aseo y Alcantarillado de Restrepo S.A.	4,97	5,00	5,00	4,93	4,97	ADECUADO	→
76	E.S.P. Empresa Regional de Servicio Público de Aseo de Candelaria	3,76	3,84	3,83	3,62	3,76	SATISFACTORIO	→
77	E.S.P. Empresas Municipales de Cali E.I.C.E	4,77	4,73	4,91	4,62	4,75	ADECUADO	↓
78	E.S.P. Empresas Municipales de Tuluá	4,93	4,78	4,83	4,31	4,64	ADECUADO	↓
79	E.S.P. Empresas Públicas de Caicedonia	3,91	3,87	4,12	3,43	3,80	SATISFACTORIO	↓
80	E.S.P. Empresas Varias de Caicedonia	4,77	4,88	5,00	4,43	4,77	ADECUADO	→
81	E.S.P. Impulsadora del Desarrollo Armónico Sostenible S.A.	3,97	4,00	4,00	3,93	3,97	SATISFACTORIO	→
82	E.S.P. Servicios Públicos de Yumbo S.A.	4,41	4,46	4,54	4,25	4,41	ADECUADO	→
83	E.S.P. Sociedad de Aseo y Alcantarillado Serviulloa S.A.	4,18	4,81	4,75	4,56	4,70	ADECUADO	↑
84	E.S.P. Vallecaucana de Aguas S.A.	4,62	4,94	4,67	4,50	4,70	ADECUADO	↑
85	Empresa de Servicio Públicos Municipales de Calima del Darién	4,00	4,24	4,61	3,81	4,22	ADECUADO	↑
86	Empresa de Transporte Masivo de Cali S.A.	4,49	4,90	4,67	4,68	4,75	ADECUADO	↑
87	Empresa Municipal de Renovación Urbana del Municipio de Santiago de Cali	4,63	4,89	4,75	4,62	4,75	ADECUADO	↑
88	Empresas de Servicios Públicos de Toro	3,17	3,32	3,28	2,93	3,17	SATISFACTORIO	→
89	Empresas Municipales de Cartago	4,34	4,07	3,82	4,12	4,00	SATISFACTORIO	↓
90	Empresas Públicas Municipales de Candelaria - En Liquidación	5,00	5,00	5,00	5,00	5,00	ADECUADO	→
91	Escuela Nacional del Deporte	4,97	4,95	5,00	4,93	4,96	ADECUADO	↓
92	E.S.P. Empresa de Servicios Varios la Victoria S.A.		4,05	3,68	3,18	3,63	SATISFACTORIO	
93	Fondo Especial de Vivienda de Santiago de Cali	4,62	4,72	4,92	4,75	4,79	ADECUADO	↑
94	Fondo Financiero del Municipio de Palmira	4,99	4,94	4,91	5,00	4,95	ADECUADO	↓
95	Fondo Mixto para la Promoción de la Cultura y las Artes del Valle del Cauca	3,98	3,95	4,00	4,00	3,98	SATISFACTORIO	→
96	Instituto para el Deporte, el Aprovechamiento del Tiempo Libre y la Educación Extraescolar	4,36	5,00	4,83	4,50	4,77	ADECUADO	↑
97	Imprenta Departamental del Valle del Cauca	3,96	4,33	4,04	3,68	4,01	ADECUADO	↑
98	Industria Licorera del Valle del Cauca	4,62	4,62	4,66	4,50	4,59	ADECUADO	↓
99	Instituto Cartagueño de Vivienda INCAVI	4,40	4,58	4,67	4,00	4,41	ADECUADO	↑
100	Instituto Colombiano de Ballet Clásico	4,46	4,71	4,83	4,31	4,61	ADECUADO	↑
101	Instituto de Educación Técnica Profesional de Roldanillo	4,07	4,72	4,28	4,37	4,45	ADECUADO	↑
102	Instituto de Financiamiento, Promoción y Desarrollo de Tuluá	4,39	4,45	4,27	4,50	4,40	ADECUADO	↑
103	Instituto de Vivienda de Interés Social y Reforma Urbana - La Unión	3,88	4,15	4,28	3,31	3,91	SATISFACTORIO	↑
104	Instituto del Deporte, la Educación Física y la Recreación del Valle del Cauca	4,08	4,19	3,98	4,00	4,05	ADECUADO	↓
105	Instituto Departamental de Bellas Artes	4,68	4,92	4,91	4,25	4,69	ADECUADO	↑
106	Instituto Financiero del Valle	4,71	4,71	4,75	4,81	4,75	ADECUADO	↑
107	Instituto Municipal de Cultura de Yumbo	4,55	4,65	4,75	4,31	4,57	ADECUADO	↑

VALLE DEL CAUCA								
Nº	ENTIDAD	2013	2014				CRITERIO	VAR
		CALIF.	ETAPA REC.	ETAPA REV.	OTROS	CALIF.		
OTRAS ENTIDADES								
108	Instituto Municipal de Cultura y Turismo de Pradera	4,04	4,02	4,14	4,00	4,05	ADECUADO	↑
109	Instituto Municipal de Deporte y la Recreación	3,88	4,19	4,28	3,31	3,92	SATISFACTORIO	↑
110	Instituto Municipal de Deporte y Recreación - Caicedonia	4,19	4,54	4,36	3,75	4,21	ADECUADO	↑
111	Instituto Municipal de Deporte y Recreación - Candelaria	5,00	5,00	5,00	5,00	5,00	ADECUADO	→
112	Instituto Municipal de Deporte y Recreación - Restrepo Valle	3,85	4,21	4,36	3,43	4,00	SATISFACTORIO	↑
113	Instituto Municipal de Deporte y Recreación de Ginebra	4,14	4,46	4,46	3,93	4,28	ADECUADO	↑
114	Instituto Municipal de Deporte y Recreación - Ulloa	4,58	4,00	4,00	4,00	4,00	SATISFACTORIO	↓
115	Instituto Municipal de Deporte y Recreación - Yotoco	4,84	4,94	4,91	4,81	4,88	ADECUADO	↑
116	Instituto Municipal de Deporte, Recreación y Educación Física - Trujillo	3,90	3,68	3,80	3,37	3,61	SATISFACTORIO	↓
117	Instituto Municipal de Educación para el Trabajo y Desarrollo Humano	4,33	4,57	3,78	4,25	4,20	ADECUADO	↓
118	Instituto Municipal de Reforma Urbana y Vivienda de Interés Social de Guadalajara de Buga - En Liquidación	4,38	4,56	4,14	4,18	4,29	ADECUADO	↓
119	Instituto Municipal de Vivienda de Yumbo	4,27	5,00	5,00	4,81	4,93	ADECUADO	↑
120	Instituto Municipal de Vivienda y Reforma Urbana de Zarzal	4,80	4,83	4,83	4,62	4,76	ADECUADO	↓
121	Instituto Municipal del Deporte y la Recreación - Zarzaleño	4,12	4,17	4,15	4,18	4,16	ADECUADO	↑
122	Instituto Municipal del Deporte y la Recreación - Guadalajara de Buga	4,63	4,72	4,75	4,56	4,67	ADECUADO	↑
123	Instituto Municipal del Deporte y la Recreación - Jamundí	4,42	4,00	4,07	4,00	4,02	ADECUADO	↓
124	Instituto Municipal del Deporte y la Recreación	4,93	4,78	4,83	4,81	4,80	ADECUADO	↓
125	Instituto Municipal del Deporte y la Recreación de Tuluá	4,17	4,53	4,20	3,68	4,13	ADECUADO	↓
126	Instituto Municipal para la Recreación y el Deporte de Roldanillo	4,37	4,76	4,45	4,62	4,61	ADECUADO	↑
127	Instituto para la Investigación y la Preservación del Patrimonio Cultural y Natural del Valle del Cauca	4,37	4,67	4,50	4,12	4,43	ADECUADO	↑
128	Instituto Popular de Cultura	4,41	4,34	4,46	3,68	4,16	ADECUADO	↓
129	Rifas y Juegos del Valle Ltda.	3,53	4,25	3,89	3,18	3,77	SATISFACTORIO	↑
130	Telecali S.A.	3,98	4,30	4,27	3,68	4,08	ADECUADO	↑
131	Terminal de Transportes de Buenaventura	4,53	4,94	4,29	4,37	4,53	ADECUADO	→
132	Institución Universitaria Antonio José Camacho	4,89	4,91	4,83	4,62	4,78	ADECUADO	↓
133	Unidad Ejecutora de Saneamiento del Valle del Cauca	4,24	4,75	4,75	4,56	4,68	ADECUADO	↑
134	Universidad Central del Valle del Cauca	4,95	5,00	5,00	4,87	4,95	ADECUADO	→
135	Universidad del Valle	4,79	4,66	5,00	4,68	4,78	ADECUADO	↓

VAUPÉS								
Nº	ENTIDAD	2013	2014				CRITERIO	VAR
		CALIF.	ETAPA REC.	ETAPA REV.	OTROS	CALIF.		
ADMINISTRACIÓN CENTRAL								
1	Carurú	4,45	4,73	4,45	4,18	4,45	ADECUADO	→
2	Taraira	4,55	4,71	4,60	4,56	4,62	ADECUADO	↑
OTRAS ENTIDADES								
1	E.S.E. Hospital San Antonio	3,98	4,38	4,61	4,06	4,35	ADECUADO	↑
2	Instituto Departamental del Deporte y la Recreación	3,62	3,84	3,67	3,43	3,64	SATISFACTORIO	↑
3	Instituto Municipal de Deporte y Recreación de Mitú		2,72	2,23	1,75	2,23	DEFICIENTE	

VICHADA								
Nº	ENTIDAD	2013	2014				CRITERIO	VAR
		CALIF.	ETAPA REC.	ETAPA REV.	OTROS	CALIF.		
ADMINISTRACIÓN CENTRAL								
1	Cumaribo	3,71	3,00	2,83	2,81	2,88	DEFICIENTE	↓
2	La Primavera	3,98	3,66	3,67	3,43	3,58	SATISFACTORIO	↓
3	Santa Rosalía	3,98	4,10	4,08	3,93	4,03	ADECUADO	↑
OTRAS ENTIDADES								
1	E.S.P. Empresa de Gas y Energía Eléctrica Siglo XXI - La Primavera	4,04	3,84	3,35	3,18	3,45	SATISFACTORIO	↓
2	Instituto Municipal de Deporte y Recreación de Cumaribo	3,97	4,48	4,37	3,93	4,26	ADECUADO	↑
3	Instituto para la Recreación y el Deporte de Vichada	3,89	3,78	3,43	3,18	3,46	SATISFACTORIO	↓

ESQUEMAS ASOCIATIVOS TERRITORIALES								
Nº	ENTIDAD	2013	2014				CRITERIO	VAR
		CALIF.	ETAPA REC.	ETAPA REV.	OTROS	CALIF.		
1	Área Metropolitana Centro Occidente	4,43	4,91	4,52	4,50	4,64	ADECUADO	↑
2	Área Metropolitana de Barranquilla	4,06	4,43	4,02	4,12	4,19	ADECUADO	↑
3	Área Metropolitana de Bucaramanga	4,79	4,33	4,45	4,43	4,40	ADECUADO	↓
4	Área Metropolitana de Cúcuta	4,59	4,56	4,75	4,18	4,49	ADECUADO	↓
5	Área Metropolitana del Valle de Aburrá	4,87	4,79	5,00	4,81	4,86	ADECUADO	↓
6	Área Metropolitana del Valle del Cacique Upar	3,89	4,03	3,84	3,81	3,89	SATISFACTORIO	→
7	Asociación de Áreas Metropolitanas de Colombia	4,29	4,72	4,45	4,12	4,43	ADECUADO	↑
8	Asociación de Municipios Sabana Centro	4,90	5,00	5,00	5,00	5,00	ADECUADO	↑
9	Asociación de Municipios Agroparques	3,70	3,68	3,83	3,68	3,73	SATISFACTORIO	↑
10	Asociación de Municipios Comuneros	3,66	3,83	3,58	3,68	3,69	SATISFACTORIO	↑
11	Asociación de Municipios de la Provincia de Pamplona	3,49	3,66	3,71	3,62	3,66	SATISFACTORIO	↑
12	Asociación de Municipios de la Subregión de la Ciénaga Grande Santa Marta	3,87	4,87	4,53	4,81	4,73	ADECUADO	↑
13	Asociación de Municipios de los Montes de María		4,65	4,77	4,43	4,61	ADECUADO	

ESQUEMAS ASOCIATIVOS TERRITORIALES

Nº	ENTIDAD	2013	2014				CRITERIO	VAR
		CALIF.	ETAPA REC.	ETAPA REV.	OTROS	CALIF.		
14	Asociación de Municipios de Ricaurte Bajo - En Liquidación		4,79	4,42	4,00	4,40	ADECUADO	
15	Asociación de Municipios del Alto Ariari	3,72	3,94	3,67	3,56	3,72	SATISFACTORIO	→
16	Asociación de Municipios del Bajo Cauca y Nechí	3,18	4,18	4,22	3,68	4,02	ADECUADO	↑
17	Asociación de Municipios del Catatumbo Provincia de Ocaña y Sur del Cesar	4,53	4,66	4,45	4,12	4,41	ADECUADO	↓
18	Asociación de Municipios del Centro de Risaralda	3,86	4,36	4,07	3,12	3,85	SATISFACTORIO	↓
19	Asociación de Municipios del Departamento del Caquetá	3,90	4,16	3,96	3,68	3,93	SATISFACTORIO	↑
20	Asociación de Municipios del Guavio - En Liquidación	4,13	4,17	4,22	4,00	4,13	ADECUADO	→
21	Asociación de Municipios del Pie de Monte Oriental	3,79	3,85	3,66	3,00	3,50	SATISFACTORIO	↓
22	Asociación de Municipios del Sinú	4,21	4,54	4,14	4,12	4,26	ADECUADO	↑
23	Asociación de Municipios del Sur de la Guajira	4,42	4,82	4,17	4,56	4,51	ADECUADO	↑
24	Asociación de Municipios Petroleros de Colombia	3,74	3,96	3,98	3,81	3,91	SATISFACTORIO	↑
25	Asociación Regional de Municipios de la Amazonía y Orinoquía	4,73	4,77	4,75	4,68	4,73	ADECUADO	→
26	C.P.G.A Corpoagrocentro	4,94	5,00	5,00	5,00	5,00	ADECUADO	↑
27	C.P.G.A del Río Fonce	4,64	4,67	4,91	4,37	4,65	ADECUADO	↑
28	CPGA de la Provincia de García Rovira	3,83	3,95	3,92	3,68	3,85	SATISFACTORIO	↑
29	CPGA de Onzaga, San Joaquín y Mogotes	4,87	5,00	5,00	4,62	4,87	ADECUADO	→
30	C.P.G.A. del Guaviare y Sur del Meta	4,08	4,59	4,00	3,81	4,13	ADECUADO	↑
31	C.P.G.A. del Norte de Casanare	4,10	3,97	4,66	3,68	4,10	ADECUADO	→
32	C.P.G.A. del Sur del Casanare	3,56	3,77	3,42	3,50	3,56	SATISFACTORIO	→
33	C.P.G.A. del Sur del Huila	3,56	4,62	4,67	4,68	4,65	ADECUADO	↑
34	C.P.G.A. Puertos del Ariari	3,66	3,80	3,67	3,50	3,65	SATISFACTORIO	↓
35	Federación Colombiana de Municipios	4,32	4,54	4,28	4,37	4,39	ADECUADO	↑
36	Municipios Asociados de la Subregión de Embalses de los ríos Negro y Nare	3,67	3,69	3,84	3,37	3,63	SATISFACTORIO	↓
37	Municipios Asociados del Altiplano y Oriente Antioqueño	3,92	3,88	4,52	3,37	3,92	SATISFACTORIO	→
38	Municipios Asociados del Valle de Aburrá	4,14	4,07	4,05	3,56	3,89	SATISFACTORIO	↓
39	Municipios Asociados para el Desarrollo del Norte de Antioquia		4,18	4,22	3,68	4,02	ADECUADO	
40	Municipios Unidos del Suroriente Antioqueño	4,10	3,97	4,60	3,81	4,12	ADECUADO	↑
41	Sorteo Extraordinario de Colombia Ltda.	4,60	4,69	4,84	4,12	4,55	ADECUADO	↓
42	Unión Temporal Súper Extra Navideño - En Liquidación	4,15	4,54	4,07	4,18	4,26	ADECUADO	↑

CAPÍTULO 4

ANÁLISIS DE LA VALORACIÓN CUALITATIVA DEL CONTROL INTERNO CONTABLE COMPARATIVO ENTRE LOS NIVELES NACIONAL Y TERRITORIAL

Este análisis utiliza la valoración cualitativa del informe anual de evaluación del Control Interno Contable con el propósito de presentar las principales fortalezas, debilidades, avances y recomendaciones registradas por las 3.159 entidades reportantes. Para llevarlo a cabo, se obtuvo una muestra aleatoria de 312 entidades del Nivel Territorial y 173 del Nivel Nacional, a continuación se presenta la ficha técnica que permitió determinarla:

Concepto	Descripción
Diseño Muestral	Muestreo aleatorio simple
Población Objeto	Entidades del Nivel Nacional y Territorial
Universo Representado	Entidades del Nivel Nacional 339 y Nivel Territorial 2.820
Técnica	Diligenciamiento del formulario CIC aspectos cualitativos
Tamaño de la Muestra	Entidades del Nivel Nacional 173 y Nivel Territorial 312
Fecha	1 enero al 28 febrero de 2014
Nivel de Confianza	95%
Riesgo	1%
Precisión	3%
Desviación estándar	5%
Fórmula utilizada	$n = \frac{N * Z_{\alpha}^2 * p * q}{d^2 * (N - 1) + Z_{\alpha}^2 * p * q}$

Con base en estas entidades, se identificaron y listaron los temas más reiterados de cada característica:

- Políticas RCP:** se relaciona con el conocimiento y cumplimiento de las políticas del Régimen de Contabilidad Pública, por lo cual, para este análisis se agrupan los aspectos relacionados con la preparación, presentación, publicación y envío de información contable a la Contaduría General de la Nación y los diferentes entes de control. Se refiere también, a la acción de depuración y conciliación de cuentas (cuentas por cobrar, cuentas por pagar, operaciones recíprocas, conciliaciones bancarias, activos fijos e inventarios).

Además, incluye aspectos relacionados con el recurso humano, tales como el conocimiento y aplicación del Régimen de Contabilidad Pública.

- Soporte Documental Contable:** la información revelada en los estados contables corresponde a la registrada en los libros de contabilidad reglamentados en el Régimen de Contabilidad Pública, debidamente examinada, soportada y organizada en forma cronológica; igualmente, constata que la información contable se presente en un lugar visible para que sea fácilmente consultada, verificada y confrontada.

- **Sistema de Gestión de Calidad:** considerado como la herramienta que le permite a cualquier organización planear, ejecutar y controlar las actividades necesarias para el desarrollo de la misión, a través de la prestación de servicios con altos estándares de calidad, los cuales son medidos a través de los indicadores de satisfacción de los usuarios.

Este sistema se enfoca a la administración y definición de acciones para la satisfacción del cliente y el mejoramiento continuo de las entidades; exige la definición de procesos actualizados y documentados, entre ellos el contable que debe incluir el manual de políticas, los procedimientos e indicadores.

- **Software Contable:** Enfocado a la eficiencia de los sistemas de información y en particular, el uso de un software para registrarla. Se refiere también a las ventajas de la integralidad, porque permite a las entidades centralizar los procesos y capturar información, mediante una gestión eficiente y automatizada de las actividades asociadas a aspectos operativos y productivos, disminuyendo los reprocesos y la probabilidad de error en la captura y manipulación de los datos. Algunas entidades especifican su integralidad, otras no.
- **Alta Dirección:** Este aspecto se refiere a que la administración participa en la mejora continua del proceso contable, bien sea asignando recursos, asistiendo a los comités de sostenibilidad contable e involucrándose en el proceso de convergencia con la nueva normatividad.
- **Autoevaluación:** Comprende el monitoreo que debe realizarse a la operación de la entidad a través de la medición de los resultados generados en cada proceso, procedimiento, proyecto, plan y/o programa, teniendo en cuenta los indicadores de gestión, el manejo de los riesgos, los planes de mejoramiento, entre otros. De esta manera, se evalúa su diseño y operación en un período de tiempo determinado, por medio de la medición y el análisis de los indicadores, cuyo propósito fundamental será el de tomar las decisiones relacionadas con la corrección o el mejoramiento del desempeño.

Lo que se busca es que cada líder de proceso con su equipo de trabajo verifique el desarrollo y cumplimiento de sus acciones, que contribuirán al cumplimiento de los objetivos institucionales.

- **Autocontrol:** Entendido como la capacidad que tiene cada servidor público para detectar las desviaciones en su trabajo y realizar los correctivos necesarios; en tal virtud, la autoevaluación, como herramienta complementaria al autocontrol se convierte en un instrumento básico para la mejora continua del proceso contable.

El fomento de la cultura del autocontrol, tiene como objetivo elaborar y construir herramientas e instrumentos orientados a sensibilizar e interiorizar el ejercicio del autocontrol y la autoevaluación, como un hábito de mejoramiento personal y organizacional.

- **Recursos:** Son elementos que pueden ser utilizados por las entidades para el desarrollo de sus actividades (humanos, técnicos y tecnológicos, físicos, etc.) como medio para lograr el buen desempeño contable.
- **Indicadores:** Conjunto de mecanismos necesarios para la evaluación de la gestión de toda entidad pública. Se presentan como un conjunto de variables cuantitativas y/o cualitativas sujetas a la medición, que permiten observar la situación y las tendencias de cambio generadas en la entidad, en relación con el logro de los objetivos y metas previstos.
- **Riesgos:** Desde la óptica de la administración de riesgos se define, como el término aplicado a un método lógico y sistemático de establecer el contexto, identificar, analizar, evaluar, tratar, monitorear y comunicar los riesgos asociados con el proceso contable, de forma que permita a las entidades minimizar pérdidas y maximizar oportunidades; se estructura a través de políticas de administración de riesgos, identificación de riesgos y análisis y valoración de riesgos.
- **Capacitación:** Actividades de actualización permanente realizadas por las entidades, respondiendo a sus necesidades, que buscan mejorar la actitud, conocimiento, habilidades o conductas de su personal, para perfeccionar al colaborador en su puesto de trabajo, en función de las necesidades de la entidad, en un proceso estructurado con metas definidas.
- **Proveedores de Información:** Son los que suministran información generada de distintos procesos que intervienen en la actividad contable. La oportunidad está relacionada con la información contable recibida de los proveedores (internos y externos) de cuya calidad y puntualidad depende el cumplimiento de los cronogramas del proceso contable.

Esta identificación de temas comunes sirvió para determinar las principales fortalezas, debilidades, avances y recomendaciones de ambos niveles:

4.1. Fortalezas

Las entidades consideran como fortaleza, el contar con recursos que faciliten el trabajo o la realización de actividades de forma eficiente, entre las que se destacan: Conocimiento del RCP, contar con soportes contables confiables, madurez del SGC, el software y

hardware contable y el compromiso de la alta dirección; tanto en el Nivel Nacional como en el Nivel Territorial:

TABLA 4-1

		NACIONAL		TERRITORIAL	
Características	Tipo	No. Registros	Participación %	No. Registros	Participación %
Fortalezas	Madurez del SGC	103	33,12	106	23,82
	Conocimiento RCP	80	25,72	189	42,47
	Software y Hardware contable	60	19,29	89	20,00
	Soportes contables confiables	56	18,01	49	11,01
	Compromiso Alta Gerencia	12	3,86	12	2,70
	Total		311	100,00	445

La principal fortaleza del Nivel Nacional es la Madurez del SGC, comprensible en las entidades de este nivel; y por el lado del Nivel Territorial debe ser un estímulo para la labor de la Contaduría General de la Nación que la principal fortaleza sea el Conocimiento del RCP. Por otra parte, preocupa el poco Compromiso de la Alta Gerencia con el proceso contable, ya que el mismo es indispensable para mejorar la calidad de la información que las entidades reportan a la Contaduría General de la Nación.

También es llamativo el peso relativamente importante del Software y Hardware contable, que aunque no sorprende en el Nivel Nacional si lo hace en el Nivel Territorial, pues es de suponer que cuentan con menos recursos.

4.2. Debilidades

Como debilidades se identifican los problemas o limitaciones que las entidades presentan en el procesamiento de la información contable. Producto de este análisis se destacan los aspectos relacionados con: Falta de apropiación y conocimiento del SGC, los problemas de los diferentes software contables utilizados para el procesamiento de la información, la deficiente aplicación del RCP, la información deficiente recibida de los proveedores, la identificación y seguimiento de los indicadores, identificación inadecuada de los riesgos e indicadores, recursos insuficientes, cambios de normatividad que afectan el análisis de la información, capacitación insuficiente y no cultura de autoevaluación y autocontrol, entre otros.

TABLA 4-2

		NACIONAL		TERRITORIAL	
Características	Tipo	No. Registros	Participación %	No. Registros	Participación %
Debilidades	Falta Apropriación y Conoc. SGC	80	26,67	145	31,66
	Software Contable Inestable	70	23,33	99	21,62
	Deficiencias Aplicación RCP	67	22,33	103	22,49
	Recursos Insuficientes	21	7,00	61	13,32
	Cambios de Normatividad. No Análisis de Información	20	6,67	7	1,53
	Capacitación Insuficiente	14	4,67	17	3,71
	Información Proveedores Deficiente	11	3,67	10	2,18
	Indicadores y Riesgos se hacen para Cumplir	11	3,67	12	2,62
	No Cultura de Autoevaluación y Autocontrol	6	2,00	4	0,87
Total		300	100,00	458	100,00

Después de revisadas las Debilidades, resulta sorprendente que cierto número de entidades consideren como una fortaleza la Madurez del Sistema de Gestión de Calidad y que al mismo tiempo, para otro tanto de entidades, sea una debilidad. Lo que esta situación permite concluir, es que aunque la implementación del Sistema cada vez es más intensa, aún es necesario continuar con el proceso de fortalecimiento e interiorización de las políticas y los procedimientos para que mejore aún más, la dinámica de los procesos contables de las entidades.

También es inevitable señalar, la obvia contradicción entre las fortalezas y las debilidades: por un lado, el Conocimiento del RCP es una fortaleza; pero por el otro, las Deficiencias en la aplicación del RCP son una debilidad. Esta situación se aplica para ambos niveles.

Lo mismo sucede con el Software contable inestable, que es una debilidad para una parte de las entidades nacionales y territoriales pero también es una fortaleza para otras tantas.

Las debilidades menos mencionadas son: “Capacitación insuficiente”, “Información de proveedores internos deficiente”, “Los Indicadores y el mapa de riesgos se hacen para cumplir” y “No hay cultura de autocontrol y autoevaluación”.

4.3. Avance Obtenidos

Con respecto a las acciones concertadas en los planes de mejoramiento acordados con los entes de control internos y/o externos, las entidades establecen logros relacionados con la apropiación del Sistema de Gestión de Calidad, la calidad en el registro contable, software y hardware contable, asignación de recursos, participación en capacitaciones, información oportuna, compromiso de la alta dirección.

TABLA 4-3

		NACIONAL		TERRITORIAL	
Características	Tipo	No. Registros	Participación %	No. Registros	Participación %
Avances	Falta Apropriación y Conoc. SGC	119	50,21	82	21,58
	Calidad Registro Contable	80	33,76	134	35,26
	Software y Hardware Contable	22	9,28	57	15,00
	Asignación Recursos	8	3,38	40	10,53
	Participación Capacitaciones	4	1,69	10	2,63
	Información Oportuna	2	0,84	44	11,58
	Alta Dirección Involucrada	2	0,84	13	3,42
Total		237	100,00	380	100,00

El principal avance mencionado por las entidades del nivel Nacional es la Apropriación del Sistema de Gestión de Calidad, mientras que el principal avance de las Territoriales está relacionado con la mejora en la calidad del registro contable.

Es de destacar, entre las entidades territoriales, además del ya mencionado, el relacionado con Software y Hardware contable, aunque como puede verse, si se revisan las fortalezas y las debilidades, también se presentan contrariedades.

De nuevo el menor avance, en concordancia con la menor fortaleza, es una Alta Dirección involucrada, situación que requiere especial atención porque el compromiso de los responsables de la información: Representante Legal o Directivo, Jefe de Control Interno y/o Contador, es fundamental para que se cumpla con los objetivos establecidos en la Resolución 357 del 23 de julio de 2008.

4.4. Recomendaciones

Las recomendaciones que establecen las entidades para mejorar la efectividad de los controles son: Fortalecer el SGC y la aplicación del RCP, integrar los sistemas de información, fortalecer la capacitación a los funcionarios sobre los cambios que presente el RCP, mayores recursos y fomentar la cultura del autocontrol.

TABLA 4-4

		NACIONAL		TERRITORIAL	
Características	Tipo	No. Registros	Participación %	No. Registros	Participación %
Recomendaciones	Fortalecer SGC	121	47,27	181	36,71
	Fortalecer Aplicación RCP	75	29,30	144	29,21
	Integrar Sistemas de Información	29	11,33	80	16,23
	Fortalecer Capacitación	18	7,03	45	9,13
	Robustecer Recursos	7	2,73	36	7,30
	Fomento Cultura Autocontrol	6	2,34	7	1,42
	Total		256	100	493

En este caso, es importante mencionar que al mismo tiempo que las entidades de ambos niveles señalaron como debilidad y fortaleza el Sistema de Gestión de Calidad y la Aplicación del RCP, igualmente recomiendan su fortalecimiento; esta situación también

resulta algo contradictoria e invita a la reflexión, aunque tranquiliza que el tema sea constantemente analizado por los responsables del proceso contable y abre una luz de esperanza sobre el futuro de calidad de la información contable que reportan las entidades públicas.

CAPÍTULO 5

ANÁLISIS COMPARATIVO ENTRE LA OPINIÓN CONTABLE DE LA CONTRALORÍA GENERAL DE LA REPÚBLICA Y LA EVALUACIÓN DEL CONTROL INTERNO CONTABLE DE LA CONTADURÍA GENERAL DE LA NACIÓN

El propósito fundamental de este capítulo, es presentar una tabla comparativa entre las calificaciones del Control Interno Contable reportadas a la Contaduría General de la Nación, con los resultados de la evaluación realizada por la Contraloría General de la República a la muestra de entidades del nivel nacional que ésta entidad seleccionó para auditar el Balance General de la Nación de 2013. Esta comparación incluye, en el caso de la Contraloría General de la República, el periodo 2009-2013, ya que la auditoría al Balance General de la Nación 2014 se realiza después de publicar este informe y, en el caso de la Contaduría General de la Nación, comprende el periodo 2009-2014.

Para elaborar la tabla, se escogieron 43 de las 115 entidades que conformaron la muestra que seleccionó la Contraloría General de la República durante su proceso auditor micro al Balance General de la Nación 2013, ya que presentaron información ininterrumpida desde 2009.

En la primera columna, de izquierda a derecha, se muestra la calificación del Control Interno Contable realizada por los jefes de Control Interno según los criterios de evaluación de la Resolución 357 de 2008: Adecuado, Satisfactorio, Deficiente e Inadecuado. La segunda columna muestra la calificación del Control Interno Contable emitida por la Contraloría General de la República; los criterios de evaluación en este caso son: Eficiente, Con deficiencias, Deficiente, Ineficiente. Y finalmente, la tercera columna, muestra la opinión a los estados contables emitida por parte la Contraloría General de la República; los criterios son: Sin salvedades, Con salvedades, Abstención y Negativa.

Es importante anotar que aunque los tres criterios de evaluación no tienen, exactamente, el mismo propósito, si predominan relaciones que permiten el análisis, por ejemplo: la calificación realizada por el jefe de Control Interno debería ser similar a la emitida por la Contraloría General de la República a los estados contables, por lo que no es lógico, como podrá evidenciarse en la tabla, que el Control Interno Contable sea calificado como Adecuado o Satisfactorio, mientras que los estados contables son dictaminados con Abstención o Negativos.

Algo similar sucede cuando se tiene en cuenta la calificación que la Contraloría General de la República realiza sobre la efectividad del control interno de cada entidad, donde se verifica si el control implementado está siendo utilizado para prevenir o mitigar los riesgos (segunda columna).

Por ejemplo, las siguientes entidades califican el informe de Control Interno Contable en rango Adecuado o Satisfactorio, pero el resultado que emite la Contraloría General de la República es completamente adverso, es decir, el Control Interno es Ineficiente o Con deficiencias y la opinión emitida a los estados financieros es Negativa o Con salvedades: Agencia Logística de las Fuerzas Militares, Caja de Retiro de las Fuerzas Militares, Caja de Sueldos de Retiro de la Policía Nacional, Cámara de Representantes, Departamento Administrativo de Ciencia, Tecnología e Innovación, Fondo Rotatorio de la Registraduría Nacional del Estado Civil, Fondo Rotatorio del Ministerio de Relaciones Exteriores, Instituto Colombiano Agropecuario, Instituto Colombiano de Desarrollo Rural, Instituto de Planificación y Promoción de Soluciones Energéticas, Instituto Nacional de Vías, Instituto Nacional Penitenciario y Carcelario, Ministerio de Agricultura y Desarrollo Rural, Ministerio de Comercio, Industria y Turismo, Ministerio de Salud y Protección Social, Ministerio de Transporte, Servicio Nacional de Aprendizaje, U.A.E. de la Aeronáutica Civil y U.A.E. Dirección de Impuestos y Aduanas Nacionales – Función Recaudadora, Instituto Colombiano de Bienestar Familiar y Ministerio de Educación Nacional.

Aunque, también es importante mencionar, que hay entidades como el Banco Agrario Colombiano, donde sí coinciden las calificaciones: el informe del Control Interno Contable es Adecuado, la opinión del Control Interno de la Contraloría General de la República lo califica como Eficiente y la opinión de la auditoría a los estados financieros es Sin salvedades.

Igual situación se presenta con las siguientes entidades: Corporación de Ciencia y Tecnología para el Desarrollo de la Industria Naval Marítima y Fluvial, Ecopetrol S.A., E.S.P. Urrá S.A., E.S.P. Transelca S.A., Financiera de Desarrollo Territorial S.A., Fondo Nacional de Ahorro, Interconexión Eléctrica S.A., ISAGEN S.A., Ministerio de Defensa Nacional, Policía Nacional, Positiva Compañía de Seguros S.A., Unidad de Planeación Minero Energética y Ministerio de Hacienda y Crédito Público, Deuda Pública, Tesoro Nacional, Ministerio de Justicia y del Derecho, Ministerio de Minas y Energía, Ministerio de Relaciones Exteriores, Registraduría Nacional del Estado Civil, Senado de la República, U.A.E. Agencia Nacional de Hidrocarburos y Unidad de Planeación Minero Energética.

El informe de Control Interno Contable es una herramienta que fue creada con el objetivo de ayudar a los administradores para la toma de decisiones, para conocer los riesgos que se presentan o pueden presentarse y para que la información que envían a la Contaduría General de la Nación y que sirve para la elaboración del Balance General de la Nación, sea de calidad, lo que permitirá mostrar con precisión la situación financiera del Estado Colombiano.

Las diferencias de criterios evidentes en este capítulo, deben exigir, a las entidades involucradas, a coordinar los criterios de evaluación y a establecer compromisos para

implementar y ejecutar planes de mejoramiento que contengan soluciones apropiadas y oportunas.

A continuación se presenta la tabla comparativa:

TABLA 5-1
COMPARATIVO ENTRE EL CIC DE LA CGN, OPINIÓN DEL CIC DE LA CGR Y OPINIÓN CONTABLE CGR PARA EL PERIODO 2009 - 2014

No.	ENTIDAD	CONTROL INTERNO CONTABLE CGN						OPINIÓN CONTROL INTERNO CONTABLE CGR						OPINIÓN CONTABLE CGR										
		CONVENCIONES						CONVENCIONES						CONVENCIONES										
		CRIT.	2009	2010	2011	2012	2013	2014	CRIT.	2009	2010	2011	2012	2013	2014	CRIT.	2009	2010	2011	2012	2013	2014		
1	Agencias Logísticas de la Fuerzas Militares	AD SA DE IN	●	●	●	●	●	●	EF CD DE IN	●	●	●	●	●	●	●	SS CS AB NE	●	●	●	●	●	●	●
2	Banco Agrario de Colombia	AD SA DE IN	●	●	●	●	●	●	EF CD DE IN	●	●	●	●	●	●	●	SS CS AB NE	●	●	●	●	●	●	●
3	Caja de Retiro de las Fuerzas Militares	AD SA DE IN	●	●	●	●	●	●	EF CD DE IN	●	●	●	●	●	●	●	SS CS AB NE	●	●	●	●	●	●	●
4	Caja de Sueldos de Retiro de la Policía Nacional	AD SA DE IN	●	●	●	●	●	●	EF CD DE IN	●	●	●	●	●	●	●	SS CS AB NE	●	●	●	●	●	●	●
5	Cámara de Representantes	AD SA DE IN	●	●	●	●	●	●	EF CD DE IN	●	●	●	●	●	●	●	SS CS AB NE	●	●	●	●	●	●	●
6	Corporación de Ciencia y Tecnología para la Industria Naval, Marítima y Fluvial	AD SA DE IN	●	●	●	●	●	●	EF CD DE IN	●	●	●	●	●	●	●	SS CS AB NE	●	●	●	●	●	●	●
7	Departamento Administrativo de Ciencia, Tecnología e Innovación	AD SA DE IN	●	●	●	●	●	●	EF CD DE IN	●	●	●	●	●	●	●	SS CS AB NE	●	●	●	●	●	●	●
8	Ecopetrol S.A.	AD SA DE IN	●	●	●	●	●	●	EF CD DE IN	●	●	●	●	●	●	●	SS CS AB NE	●	●	●	●	●	●	●
9	E.S.P. Empresa Urrá S.A.	AD SA DE IN	●	●	●	●	●	●	EF CD DE IN	●	●	●	●	●	●	●	SS CS AB NE	●	●	●	●	●	●	●
10	E.S.P. Transelca S.A.	AD SA DE IN	●	●	●	●	●	●	EF CD DE IN	●	●	●	●	●	●	●	SS CS AB NE	●	●	●	●	●	●	●
11	Financiera de Desarrollo Territorial S.A.	AD SA DE IN	●	●	●	●	●	●	EF CD DE IN	●	●	●	●	●	●	●	SS CS AB NE	●	●	●	●	●	●	●
12	Fondo Nacional del Ahorro	AD SA DE IN	●	●	●	●	●	●	EF CD DE IN	●	●	●	●	●	●	●	SS CS AB NE	●	●	●	●	●	●	●
13	Fondo Rotatorio de la Registraduría Nacional del Estado Civil	AD SA DE IN	●	●	●	●	●	●	EF CD DE IN	●	●	●	●	●	●	●	SS CS AB NE	●	●	●	●	●	●	●
14	Fondo Rotatorio del Ministerio de Relaciones Exteriores	AD SA DE IN	●	●	●	●	●	●	EF CD DE IN	●	●	●	●	●	●	●	SS CS AB NE	●	●	●	●	●	●	●
15	Fondo Rotatorio del Ministerio de Relaciones Exteriores	AD SA DE IN	●	●	●	●	●	●	EF CD DE IN	●	●	●	●	●	●	●	SS CS AB NE	●	●	●	●	●	●	●

No.	ENTIDAD	CONTROL INTERNO CONTABLE CGN						OPINIÓN CONTROL INTERNO CONTABLE CGR						OPINIÓN CONTABLE CGR								
		CRIT.	2009	2010	2011	2012	2013	2014	CRIT.	2009	2010	2011	2012	2013	2014	CRIT.	2009	2010	2011	2012	2013	2014*
16	Instituto Colombiano de Bienestar Familiar	AD	●	●	●	●		EF	●						SS	●						
		SA			●	●	●	CD						CS			●					
		DE						DE				●		AB								
		IN						IN		●	●	●	●	NE		●		●	●	●		
17	Instituto Colombiano de Desarrollo Rural	AD	●	●	●	●	●	EF	●					SS								
		SA				●	●	CD						CS	●							
		DE						DE					●	AB					●	●		
		IN						IN		●	●	●	●	NE		●	●	●	●	●		
18	Instituto de Planificación y Promoción de Soluciones Energéticas	AD	●	●	●	●	●	EF	●	●				SS	●	●	●	●				
		SA	●				●	CD					●	CS				●	●			
		DE						DE				●		AB								
		IN						IN		●				NE								
19	Instituto Nacional de Vías	AD	●	●	●	●	●	EF						SS								
		SA	●					CD						CS	●	●						
		DE						DE						AB								
		IN						IN	●	●	●	●	●	NE			●	●	●	●		
20	Instituto Nacional Penitenciario y Carcelario	AD	●	●	●	●	●	EF		●				SS								
		SA		●	●	●	●	CD					●	CS	●							
		DE	●				●	DE						AB								
		IN						IN	●	●		●		NE		●	●	●	●	●		
21	Interconexión Eléctrica S.A.	AD	●	●	●	●	●	EF	●	●	●	●	●	SS	●	●	●	●	●	●	●	●
		SA						CD						CS								
		DE						DE						AB								
		IN						IN						NE								
22	Isagen S.A.	AD	●	●	●	●	●	EF	●	●	●	●	●	SS	●	●	●	●	●	●	●	●
		SA						CD						CS								
		DE						DE						AB								
		IN						IN						NE								
23	Ministerio de Agricultura y Desarrollo Rural	AD	●	●	●	●	●	EF		●				SS								
		SA						CD				●	●	CS	●	●						
		DE						DE						AB								
		IN						IN	●		●			NE			●	●	●	●		
24	Ministerio de Comercio, Industria y Turismo	AD	●					EF	●					SS								
		SA		●	●	●	●	CD						CS	●							
		DE						DE						AB				●				
		IN						IN		●	●	●	●	NE			●	●	●	●		
25	Ministerio de Defensa Nacional	AD	●	●	●	●	●	EF	●	●	●	●	●	SS	●	●	●	●	●	●	●	●
		SA						CD						CS								
		DE						DE						AB								
		IN						IN						NE								
26	Ministerio de Educación Nacional	AD	●	●	●	●	●	EF		●	●			SS								
		SA						CD				●	●	CS	●	●	●	●				
		DE						DE						AB								
		IN						IN	●					NE							●	
27	Ministerio de Hacienda y Crédito Público	AD	●	●	●	●	●	EF	●	●				SS								●
		SA						CD				●	●	CS	●	●	●	●				
		DE						DE						AB								
		IN						IN		●				NE								
28	Deuda Pública Nación**	AD	●	●	●	●	●	EF	●	●				SS								●
		SA						CD				●	●	CS	●	●	●	●				
		DE						DE						AB								
		IN						IN		●				NE			●					
29	Tesoro Nacional**	AD	●	●	●	●	●	EF	●	●				SS								●
		SA						CD				●	●	CS	●	●	●					●
		DE						DE						AB								
		IN						IN						NE					●			
30	Ministerio de Justicia y del Derecho	AD	●	●	●	●	●	EF	●	●	●			SS								●
		SA	●			●		CD					●	CS	●	●						
		DE						DE						AB								
		IN						IN			●			NE						●		
31	Ministerio de Minas y Energía	AD	●	●	●	●	●	EF	●	●	●	●		SS								●
		SA						CD					●	CS	●	●						●
		DE						DE						AB								
		IN						IN						NE			●					
32	Ministerio de Relaciones Exteriores	AD	●	●	●	●	●	EF	●	●		●	●	SS							●	●
		SA						CD						CS								
		DE						DE						AB								
		IN						IN		●				NE	●	●	●					

No.	ENTIDAD	CONTROL INTERNO CONTABLE CGN							OPINIÓN CONTROL INTERNO CONTABLE CGR							OPINIÓN CONTABLE CGR						
		CRIT.	2009	2010	2011	2012	2013	2014	CRIT.	2009	2010	2011	2012	2013	2014*	CRIT.	2009	2010	2011	2012	2013	2014*
33	Ministerio de Salud y Protección Social	AD SA DE IN	●	●		●	●	●	EF CD DE IN		●	●			●	SS CS AB NE	●		●		●	●
34	Ministerio de Transporte	AD SA DE IN	●	●	●		●		EF CD DE IN	●	●	●			●	SS CS AB NE	●		●	●		●
35	Policía Nacional	AD SA DE IN	●	●	●	●	●	●	EF CD DE IN	●	●	●	●	●		SS CS AB NE	●	●	●	●	●	●
36	Positiva Compañía de Seguros S.A.	AD SA DE IN	●	●	●	●	●	●	EF CD DE IN	●	●	●	●	●		SS CS AB NE	●			●	●	●
37	Registraduría Nacional del Estado Civil	AD SA DE IN	●	●	●	●	●	●	EF CD DE IN				●	●		SS CS AB NE	●					●
38	Senado de la República	AD SA DE IN	●	●	●	●	●	●	EF CD DE IN	●	●		●	●	●	SS CS AB NE	●	●	●		●	●
39	Servicio Nacional de Aprendizaje	AD SA DE IN	●	●	●	●	●	●	EF CD DE IN	●			●	●	●	SS CS AB NE	●				●	●
40	U.A.E. Agencia Nacional de Hidrocarburos	AD SA DE IN	●	●	●	●	●	●	EF CD DE IN	●	●	●	●	●		SS CS AB NE	●		●	●		●
41	U.A.E. de la Aeronáutica Civil	AD SA DE IN	●	●	●	●	●	●	EF CD DE IN	●	●			●	●	SS CS AB NE	●					●
42	U.A.E. de la Dirección de Impuestos y Aduanas Nacionales	AD SA DE IN	●	●	●	●	●	●	EF CD DE IN	●	●	●			●	SS CS AB NE	●					●
43	Unidad de Planeación Minero Energética	AD SA DE IN	●	●	●	●	●	●	EF CD DE IN	●	●	●		●		SS CS AB NE	●			●		●

* A la fecha, la Contraloría General de la República (CGR) no ha publicado los informes para el año 2014, donde consigna la opinión resultante de las auditorías realizadas a los estados financieros y al Control Interno Contable de las entidades que se están comparando.

** El Ministerio de Hacienda y Crédito Público, fue dividido para efectos del reporte de información contable pública a la CGN a partir del año 2012 en tres unidades, a parte de la existente, se crea la Unidad de Deuda Pública y la Unidad del Tesoro Nacional.

CAPÍTULO 6 CONCLUSIONES

- Para el año 2014 el 90,3% de las entidades del Nivel Nacional obtienen una calificación de “Adecuado”, aumentando un 1,0% con respecto al año anterior, el 9,1% de las mismas se califican en promedio como “Satisfactorio”, disminuyendo en un 24,4% en relación con el año 2013. Solamente la Unidad Nacional de Protección y el Instituto Nacional Penitenciario y Carcelario se calificaron con criterio “Deficiente”. No hubo ninguna entidad calificada con criterio “Inadecuado”.
- La actividad mejor calificada del Nivel Nacional es “Elaboración de estados contables y demás informes” y la que más creció fue la actividad “Análisis, interpretación y comunicación de la información”, la cual pasó de una calificación promedio en el 2013 de 4,50 a 4,56 para el 2014, esto muestra un crecimiento del 1,3%.
- Los resultados del año 2014 comparados con el 2013, indican que en el Nivel Nacional ha mejorado la calificación promedio de cada una de las etapas y sus respectivas actividades, con excepción de la actividad “Elaboración de estados contables y demás informes”. La menor calificación, se asignó a la etapa “Otros elementos de control”.
- En la información del Nivel Territorial para el año 2014, el centro de consolidación con mayor cobertura corresponde a Entes Autónomos, con un cumplimiento del 95,0%; entre tanto, el que más entidades agrupa es la Administración Central con 1.133 entidades y cumplimiento del 87,7%, es decir 994 entidades reportantes; aunque, se debe señalar que dicho centro de consolidación sumó 1.068 entidades reportantes en el 2013, lo que equivale a un 94,3% de cumplimiento, por lo que se deduce una disminución en la cobertura de éste centro del 6,9%, que equivale a 74 entidades que dejaron de reportaren 2014.
- Los resultados de la calificación para el año 2014 comparados con los reportados en el año 2013, indican que el Nivel Territorial ha mejorado en cada una de las etapas y sus respectivas actividades durante el periodo ya mencionado. Lo más relevante de las calificaciones promedio por etapa y actividad para éste nivel durante el periodo 2013 – 2014 se presenta en la etapa Acciones Implementadas, que pasa de “Satisfactorio” a “Adecuado”, es decir, de una calificación de 3,97 a 4,02.
- Los departamentos de Risaralda y Quindío y Bogotá D.C., son los que obtuvieron un índice de entidades contables públicas omisas inferior al 10%. Mientras que los

departamentos de la Región Caribe, salvo el Cesar y, los de la Región Amazónica con excepción de Vaupés y Guainía, superan el 20% de entidades omisas.

- Se destaca, que Metropolitana de Telecomunicaciones S.A. E.S.P. y E.S.P. Empresa Municipal de Aguas y Aseo de la Merced S.A.S., pasaron de ser omisas en el 2013 a evaluarse con una calificación de 5,00 en 2014. Sin embargo, las entidades: Granada – Meta, E.S.E. Hospital Regional San Francisco de Asís – Quibdó, E.S.E. Hospital San Andrés - Tumaco y Marsella, que se encontraban calificadas en 2013 como “Adecuado”, para 2014 reportan una calificación de “Deficiente”.
- La principal fortaleza del Nivel Nacional es la Madurez del SGC, comprensible en las entidades de este nivel; y por el lado del Nivel Territorial debe ser un aliciente para la labor de la Contaduría General de la Nación que la principal fortaleza sea el Conocimiento del RCP. Por otra parte, preocupa el poco Compromiso de la Alta Gerencia con el proceso contable, ya que el mismo es indispensable para mejorar la calidad de la información que las entidades reportan a la Contaduría General de la Nación.
- También es llamativo el peso relativamente importante del Software y Hardware contable en las fortalezas, que aunque no sorprende en el Nivel Nacional si lo hace en el Nivel Territorial, pues es de suponer que cuentan con menos recursos.
- Después de revisadas las Debilidades, resulta sorprendente que cierto número de entidades consideren como una fortaleza la Madurez del Sistema de Gestión de Calidad y que al mismo tiempo, para otro tanto de entidades, sea una debilidad. Lo que esta situación permite concluir, es que aunque la implementación del Sistema cada vez es más intensa, aún es necesario continuar con el proceso de fortalecimiento e interiorización de las políticas y los procedimientos para que mejore aún más la dinámica de los procesos contables de las entidades.
- También es inevitable señalar, la obvia contradicción entre las fortalezas y las debilidades: por un lado, el Conocimiento del RCP es una fortaleza; pero por el otro, las Deficiencias en la aplicación del RCP son una debilidad. Esta situación se aplica para ambos niveles. Lo mismo sucede con el Software contable inestable, que es una debilidad para una parte de las entidades nacionales y territoriales pero también es una fortaleza para otras tantas.
- Las debilidades menos mencionadas son: “Capacitación insuficiente”, “Información de proveedores internos deficiente”, “Los Indicadores y el mapa de riesgos se hacen para cumplir” y “No hay cultura de autocontrol y autoevaluación”.

- El principal avance mencionado por las entidades del nivel Nacional es la Apropiación del Sistema de Gestión de Calidad, mientras que el principal avance de las Territoriales está relacionado con la mejora en la calidad del registro contable.
- El menor avance, en concordancia con la menor fortaleza, es una Alta Dirección involucrada, situación que requiere especial atención porque el compromiso de los responsables de la información: Representante Legal o Directivo, Jefe de Control Interno y/o Contador, es fundamental para que se cumpla con los objetivos establecidos en la Resolución 357 del 23 de julio de 2008.
- Al mismo tiempo que las entidades de ambos niveles señalaron como debilidad y fortaleza el Sistema de Gestión de Calidad y la Aplicación del RCP, igualmente recomiendan su fortalecimiento; esta situación también resulta algo contradictoria e invita a la reflexión, aunque tranquiliza que el tema sea constantemente analizado por los responsables del proceso contable y resulta optimista para el futuro de la calidad de la información contable que reportan las entidades públicas.
- La calificación realizada por el jefe de Control Interno debería ser similar a la emitida por la Contraloría General de la República a los estados contables, por lo que no es lógico, que el Control Interno Contable sea calificado como Adecuado o Satisfactorio, mientras que los estados contables son dictaminados con Abstención o Negativos. Aunque, también es importante mencionar, que hay entidades donde sí coinciden las calificaciones.
- Las diferencias de criterios evidentes tras esta comparación, deben exigir a las entidades involucradas, a coordinar los criterios de evaluación y a establecer compromisos para implementar y ejecutar planes de mejoramiento que contengan soluciones apropiadas y oportunas.
- La Contaduría General de la Nación considera que los objetivos del informe de Control Interno Contable no se cumplen si las entidades se evalúan de forma subjetiva y califican el proceso contable como “Adecuado” o “Satisfactorio”, sin tener en cuenta las debilidades y dificultades que el mismo presenta, o las observaciones realizadas por los entes externos que las auditan. Así las cosas, se seguirán presentando resultados contradictorios, ya que algunas entidades continuarán evaluándose positivamente, mientras que la auditoría a los estados financieros y al control interno contable, realizada por las contralorías, revelará una evaluación negativa o ineficiente.
- Por lo anterior, es necesario establecer criterios de evaluación del Control Interno Contable entre la Contaduría General de la Nación, la Contraloría General de la

República y el Departamento Administrativo de la Función Pública que sean mucho más homogéneos y que permitan una mejor comparación de los resultados; por su parte, las entidades deben adquirir un compromiso con la implementación y ejecución de planes de mejoramiento que contengan soluciones apropiadas y oportunas.

FE DE ERRATAS

El anexo titulado “2.4. Anexos Nivel Nacional. Entidades reportantes” del informe consolidado de Control Interno Contable del año 2014 publicado en mayo de 2015 presentó inconsistencia en la columna *ENTIDAD* correspondiente al grupo titulado *Otras Entidades*, en las páginas 31 a 40. La corrección correspondiente se presenta a continuación.

2.4. Anexos Nivel Nacional
Entidades Reportantes. Publicado Mayo 2015

2.4. Anexos Nivel Nacional
Entidades Reportantes. Publicado Septiembre 2015

NIVEL NACIONAL									NIVEL NACIONAL								
Nº	ENTIDAD	2013			2014			VAR	Nº	ENTIDAD	2013			2014			VAR
		CALIF.	ETAPA REC.	ETAPA REV.	OTROS	CALIF.	CRITERIO				CALIF.	ETAPA REC.	ETAPA REV.	OTROS	CALIF.	CRITERIO	
ADMINISTRACIÓN CENTRAL																	
1	Auditoría General de la República	5,00	4,97	5,00	5,00	4,99	ADECUADO	↓	1	Auditoría General de la República	5,00	4,97	5,00	5,00	4,99	ADECUADO	↓
2	Cámara de Representantes	4,46	4,43	4,53	4,43	4,46	ADECUADO	⇒	2	Cámara de Representantes	4,46	4,43	4,53	4,43	4,46	ADECUADO	⇒
3	Comisión de Regulación de Comunicaciones	4,92	4,94	5,00	4,81	4,91	ADECUADO	↓	3	Comisión de Regulación de Comunicaciones	4,92	4,94	5,00	4,81	4,91	ADECUADO	↓
4	Comisión de Regulación de Energía y Gas	4,99	4,90	5,00	4,93	4,94	ADECUADO	↓	4	Comisión de Regulación de Energía y Gas	4,99	4,90	5,00	4,93	4,94	ADECUADO	↓
5	Comisión Reguladora de Agua Potable y Saneamiento Básico	4,14	4,07	4,14	4,18	4,13	ADECUADO	↓	5	Comisión Reguladora de Agua Potable y Saneamiento Básico	4,14	4,07	4,14	4,18	4,13	ADECUADO	↓
6	Consejo Superior de la Judicatura	4,76	4,48	4,75	4,81	4,68	ADECUADO	↓	6	Consejo Superior de la Judicatura	4,76	4,48	4,75	4,81	4,68	ADECUADO	↓
7	Contraloría General de la República	4,77	4,91	4,83	5,00	4,91	ADECUADO	↑	7	Contraloría General de la República	4,77	4,91	4,83	5,00	4,91	ADECUADO	↑
8	Departamento Administrativo de la Presidencia de la República	4,94	4,91	4,92	5,00	4,94	ADECUADO	⇒	8	Departamento Administrativo de la Presidencia de la República	4,94	4,91	4,92	5,00	4,94	ADECUADO	⇒
9	Defensoría del Pueblo	4,59	4,86	4,67	4,56	4,69	ADECUADO	↑	9	Defensoría del Pueblo	4,59	4,86	4,67	4,56	4,69	ADECUADO	↑
10	Departamento Administrativo de Ciencia, Tecnología e Innovación	4,34	4,89	5,00	4,68	4,85	ADECUADO	↑	10	Departamento Administrativo de Ciencia, Tecnología e Innovación	4,34	4,89	5,00	4,68	4,85	ADECUADO	↑
11	Departamento Administrativo de la Función Pública	4,73	4,81	4,91	4,75	4,82	ADECUADO	↑	11	Departamento Administrativo de la Función Pública	4,73	4,81	4,91	4,75	4,82	ADECUADO	↑
12	Departamento Administrativo del Deporte, la Recreación, la Actividad Física y el Aprovechamiento del Tiempo Libre	4,58	4,59	4,66	4,50	4,58	ADECUADO	⇒	12	Departamento Administrativo del Deporte, la Recreación, la Actividad Física y el Aprovechamiento del Tiempo Libre	4,58	4,59	4,66	4,50	4,58	ADECUADO	⇒
13	Departamento Administrativo Nacional de Estadística	4,89	3,78	4,32	3,93	4,01	ADECUADO	↓	13	Departamento Administrativo Nacional de Estadística	4,89	3,78	4,32	3,93	4,01	ADECUADO	↓
14	Departamento Administrativo para la Prosperidad Social	4,63	4,63	5,00	4,56	4,73	ADECUADO	↑	14	Departamento Administrativo para la Prosperidad Social	4,63	4,63	5,00	4,56	4,73	ADECUADO	↑
15	Departamento Nacional de Planeación	4,57	4,45	4,53	4,75	4,57	ADECUADO	⇒	15	Departamento Nacional de Planeación	4,57	4,45	4,53	4,75	4,57	ADECUADO	⇒
16	Dirección de Administración de Fondos de la Protección Social	4,53	4,62	4,68	4,43	4,57	ADECUADO	↑	16	Dirección de Administración de Fondos de la Protección Social	4,53	4,62	4,68	4,43	4,57	ADECUADO	↑
17	Dirección de Impuestos y Aduanas Nacionales	3,64	3,86	3,95	3,87	3,89	SATISFACTORIO	↑	17	Dirección de Impuestos y Aduanas Nacionales	3,64	3,86	3,95	3,87	3,89	SATISFACTORIO	↑
18	Dirección Nacional de Inteligencia	4,37	4,38	4,50	4,25	4,37	ADECUADO	⇒	18	Dirección Nacional de Inteligencia	4,37	4,38	4,50	4,25	4,37	ADECUADO	⇒
19	Fiscalía General de la Nación	4,27	4,16	4,22	4,00	4,12	ADECUADO	↓	19	Fiscalía General de la Nación	4,27	4,16	4,22	4,00	4,12	ADECUADO	↓
20	Fondo Nacional de Estuquefacientes	4,94	4,97	4,78	4,81	4,85	ADECUADO	↓	20	Fondo Nacional de Estuquefacientes	4,94	4,97	4,78	4,81	4,85	ADECUADO	↓
21	Fondo para la Rehabilitación, Inversión Social y Lucha contra el Crimen Organizado	0,00	4,05	3,91	3,56	3,84	SATISFACTORIO	↑	21	Fondo para la Rehabilitación, Inversión Social y Lucha contra el Crimen Organizado	0,00	4,05	3,91	3,56	3,84	SATISFACTORIO	↑
22	Ministerio de Agricultura y Desarrollo Rural	4,37	4,87	5,00	4,56	4,81	ADECUADO	↑	22	Ministerio de Agricultura y Desarrollo Rural	4,37	4,87	5,00	4,56	4,81	ADECUADO	↑
23	Ministerio de Defensa Nacional	4,71	4,73	4,75	4,68	4,72	ADECUADO	↑	23	Ministerio de Defensa Nacional	4,71	4,73	4,75	4,68	4,72	ADECUADO	↑
24	Ministerio de Ambiente y Desarrollo Sostenible	4,85	4,83	4,75	4,93	4,83	ADECUADO	↓	24	Ministerio de Ambiente y Desarrollo Sostenible	4,85	4,83	4,75	4,93	4,83	ADECUADO	↓
25	Ministerio de Comercio, Industria y Turismo	4,00	4,00	4,00	4,00	4,00	SATISFACTORIO	⇒	25	Ministerio de Comercio, Industria y Turismo	4,00	4,00	4,00	4,00	4,00	SATISFACTORIO	⇒
26	Ministerio de Educación Nacional	4,85	4,83	4,84	4,93	4,86	ADECUADO	↑	26	Ministerio de Educación Nacional	4,85	4,83	4,84	4,93	4,86	ADECUADO	↑
27	Ministerio de Justicia y del Derecho	4,54	4,83	5,00	4,75	4,86	ADECUADO	↑	27	Ministerio de Justicia y del Derecho	4,54	4,83	5,00	4,75	4,86	ADECUADO	↑
28	Ministerio de la Cultura	4,79	4,77	4,75	4,81	4,77	ADECUADO	↓	28	Ministerio de la Cultura	4,79	4,77	4,75	4,81	4,77	ADECUADO	↓
29	Ministerio de Relaciones Exteriores	4,56	4,97	5,00	5,00	4,99	ADECUADO	↑	29	Ministerio de Relaciones Exteriores	4,56	4,97	5,00	5,00	4,99	ADECUADO	↑
30	Ministerio de Salud y Protección Social	4,80	4,88	5,00	4,75	4,87	ADECUADO	↑	30	Ministerio de Salud y Protección Social	4,80	4,88	5,00	4,75	4,87	ADECUADO	↑
31	Ministerio de Tecnologías de la Información y las Comunicaciones	4,09	4,46	4,84	4,12	4,47	ADECUADO	↑	31	Ministerio de Tecnologías de la Información y las Comunicaciones	4,09	4,46	4,84	4,12	4,47	ADECUADO	↑
32	Ministerio de Transporte	4,22	3,71	3,92	3,25	3,62	SATISFACTORIO	↓	32	Ministerio de Transporte	4,22	3,71	3,92	3,25	3,62	SATISFACTORIO	↓
33	Ministerio de Vivienda, Ciudad y Territorio	4,66	4,87	4,91	4,68	4,82	ADECUADO	↑	33	Ministerio de Vivienda, Ciudad y Territorio	4,66	4,87	4,91	4,68	4,82	ADECUADO	↑
34	Ministerio del Interior	4,42	5,00	4,83	4,81	4,88	ADECUADO	↑	34	Ministerio del Interior	4,42	5,00	4,83	4,81	4,88	ADECUADO	↑
35	Ministerio del Trabajo	4,58	3,70	4,45	3,25	3,80	SATISFACTORIO	↓	35	Ministerio del Trabajo	4,58	3,70	4,45	3,25	3,80	SATISFACTORIO	↓
36	Ministerio de Minas y Energía	4,74	4,67	4,75	4,68	4,70	ADECUADO	↓	36	Ministerio de Minas y Energía	4,74	4,67	4,75	4,68	4,70	ADECUADO	↓
37	Parques Nacionales Naturales de Colombia	4,44	4,47	4,36	4,31	4,38	ADECUADO	↓	37	Parques Nacionales Naturales de Colombia	4,44	4,47	4,36	4,31	4,38	ADECUADO	↓
38	Policía Nacional	4,93	4,91	5,00	4,87	4,92	ADECUADO	↓	38	Policía Nacional	4,93	4,91	5,00	4,87	4,92	ADECUADO	↓
39	Procuraduría General de la Nación	4,53	4,49	4,60	4,18	4,42	ADECUADO	↓	39	Procuraduría General de la Nación	4,53	4,49	4,60	4,18	4,42	ADECUADO	↓
40	Registraduría Nacional del Estado Civil	4,29	4,13	4,30	4,00	4,14	ADECUADO	↓	40	Registraduría Nacional del Estado Civil	4,29	4,13	4,30	4,00	4,14	ADECUADO	↓
41	Senado de la República	4,60	4,87	4,50	4,75	4,70	ADECUADO	↑	41	Senado de la República	4,60	4,87	4,50	4,75	4,70	ADECUADO	↑
42	Superintendencia de Puertos y Transporte	4,76	4,52	4,71	4,62	4,61	ADECUADO	↓	42	Superintendencia de Puertos y Transporte	4,76	4,52	4,71	4,62	4,61	ADECUADO	↓
43	Superintendencia de Subsidio Familiar	4,85	4,94	4,66	5,00	4,86	ADECUADO	↑	43	Superintendencia de Subsidio Familiar	4,85	4,94	4,66	5,00	4,86	ADECUADO	↑
44	U.A.E. Autoridad Nacional de Licencias Ambientales	4,30	4,75	4,52	4,37	4,54	ADECUADO	↑	44	U.A.E. Autoridad Nacional de Licencias Ambientales	4,30	4,75	4,52	4,37	4,54	ADECUADO	↑
45	U.A.E. Unidad de Proyección Normativa y Estudios de Regulación Financiera	4,48	4,89	5,00	4,12	4,67	ADECUADO	↑	45	U.A.E. Unidad de Proyección Normativa y Estudios de Regulación Financiera	4,48	4,89	5,00	4,12	4,67	ADECUADO	↑
46	Unidad de Planificación de Tierras Rurales, Adecuación de Tierras y Usos Agropecuarios	3,37	3,61	3,66	3,31	3,52	SATISFACTORIO	↑	46	Unidad de Planificación de Tierras Rurales, Adecuación de Tierras y Usos Agropecuarios	3,37	3,61	3,66	3,31	3,52	SATISFACTORIO	↑

2.4. Anexos Nivel Nacional
Entidades Reportantes. Publicado Mayo 2015

2.4. Anexos Nivel Nacional
Entidades Reportantes. Publicado Septiembre 2015

NIVEL NACIONAL									NIVEL NACIONAL								
Nº	ENTIDAD	2013	2014				VAR	Nº	ENTIDAD	2013	2014				VAR		
		CALIF.	ETAPA REC.	ETAPA REV.	OTROS	CALIF.				CRITERIO	CALIF.	ETAPA REC.	ETAPA REV.	OTROS		CALIF.	CRITERIO
OTRAS ENTIDADES									OTRAS ENTIDADES								
1	Administradora Colombiana de Pensiones	4,53	4,73	4,83	4,68	4,74	ADECUADO	↑	1	Administradora Colombiana de Pensiones	4,53	4,73	4,83	4,68	4,74	ADECUADO	↑
2	Agencia Colombiana para la Reintegración de Personas y Grupos Alzados en Armas	4,56	4,68	4,33	4,50	4,50	ADECUADO	↓	2	Agencia Colombiana para la Reintegración de Personas y Grupos Alzados en Armas	4,56	4,68	4,33	4,50	4,50	ADECUADO	↓
3	Administradora Colombiana de Pensiones	4,53	4,27	4,22	4,56	4,35	ADECUADO	↓	3	Agencia Logística de las Fuerzas Militares	4,53	4,27	4,22	4,56	4,35	ADECUADO	↓
4	Agencia Colombiana para la Reintegración de Personas y Grupos Alzados en Armas	5,00	5,00	5,00	5,00	5,00	ADECUADO	⇒	4	Agencia Nacional de Contratación Pública	5,00	5,00	5,00	5,00	5,00	ADECUADO	⇒
5	Agencia Logística de las Fuerzas Militares	3,59	4,45	3,87	4,06	4,12	ADECUADO	↑	5	Agencia Nacional de Defensa Jurídica del Estado	3,59	4,45	3,87	4,06	4,12	ADECUADO	↑
6	Agencia Nacional de Contratación Pública	4,52	4,92	5,00	4,68	4,86	ADECUADO	↑	6	Agencia Nacional de Infraestructura	4,52	4,92	5,00	4,68	4,86	ADECUADO	↑
7	Agencia Nacional de Defensa Jurídica del Estado	4,70	4,87	5,00	4,68	4,85	ADECUADO	↑	7	Agencia Nacional de Minería	4,70	4,87	5,00	4,68	4,85	ADECUADO	↑
8	Agencia Nacional de Infraestructura	4,78	4,97	5,00	4,37	4,78	ADECUADO	⇒	8	Agencia Nacional para la Superación de la Pobreza Extrema	4,78	4,97	5,00	4,37	4,78	ADECUADO	⇒
9	Agencia Nacional de Minería	4,11	4,42	3,93	4,06	4,13	ADECUADO	↑	9	Agencia Presidencial de Cooperación Internacional de Colombia	4,11	4,42	3,93	4,06	4,13	ADECUADO	↑
10	Agencia Nacional para la Superación de la Pobreza Extrema	4,87	4,78	4,84	4,62	4,74	ADECUADO	↓	10	Almacenes Generales de Depósito de la Caja Agraria y Banco Ganadero S.A.	4,87	4,78	4,84	4,62	4,74	ADECUADO	↓
11	Agencia Presidencial de Cooperación Internacional de Colombia	4,51	4,79	4,83	4,37	4,66	ADECUADO	↑	11	Archivo General de la Nación	4,51	4,79	4,83	4,37	4,66	ADECUADO	↑
12	Almacenes Generales de Depósito de la Caja Agraria y Banco Ganadero S.A.	4,79	4,84	4,91	4,68	4,81	ADECUADO	↑	12	Artesanías de Colombia S.A.	4,79	4,84	4,91	4,68	4,81	ADECUADO	↑
13	Archivo General de la Nación	4,83	4,86	4,68	4,81	4,78	ADECUADO	↓	13	Asociación Computadores para Educar	4,83	4,86	4,68	4,81	4,78	ADECUADO	↓
14	Artesanías de Colombia S.A.	3,59	4,06	3,79	2,87	3,57	SATISFACTORIO	↓	14	Autoridad Nacional de Televisión	3,59	4,06	3,79	2,87	3,57	SATISFACTORIO	↓
15	Asociación Computadores para Educar	5,00	5,00	5,00	5,00	5,00	ADECUADO	⇒	15	Aval Guardadores - Fogafin	5,00	5,00	5,00	5,00	5,00	ADECUADO	⇒
16	Autoridad Nacional de Televisión	4,35	4,20	4,53	4,18	4,30	ADECUADO	↓	16	Banco Agrario de Colombia	4,35	4,20	4,53	4,18	4,30	ADECUADO	↓
17	Aval Guardadores - Fogafin	4,62	4,86	4,91	4,81	4,86	ADECUADO	↑	17	Banco de Comercio Exterior de Colombia S.A.	4,62	4,86	4,91	4,81	4,86	ADECUADO	↑
18	Banco Agrario de Colombia	4,56	4,84	4,67	4,18	4,56	ADECUADO	⇒	18	Bioenergy S.A.	4,56	4,84	4,67	4,18	4,56	ADECUADO	⇒
19	Banco de Comercio Exterior de Colombia S.A.	4,56	4,84	4,67	4,18	4,56	ADECUADO	⇒	19	Bioenergy Zona Franca S.A.S.	4,56	4,84	4,67	4,18	4,56	ADECUADO	⇒
20	Bioenergy S.A.	4,87	4,89	5,00	4,81	4,90	ADECUADO	↑	20	Caja de Compensación Familiar Campesina	4,87	4,89	5,00	4,81	4,90	ADECUADO	↑
21	Bioenergy Zona Franca S.A.S.	3,80	3,84	4,45	3,75	4,01	ADECUADO	↑	21	Caja de Previsión Social de Comunicaciones	3,80	3,84	4,45	3,75	4,01	ADECUADO	↑
22	Caja de Compensación Familiar Campesina	5,00	5,00	5,00	5,00	5,00	ADECUADO	⇒	22	Caja de Retiro de las Fuerzas Militares	5,00	5,00	5,00	5,00	5,00	ADECUADO	⇒
23	Caja de Previsión Social de Comunicaciones	4,44	4,37	4,91	4,00	4,42	ADECUADO	↓	23	Caja de Suelos de Retiro de la Policía Nacional	4,44	4,37	4,91	4,00	4,42	ADECUADO	↓
24	Caja de Retiro de las Fuerzas Militares	4,95	4,97	5,00	5,00	4,99	ADECUADO	↑	24	Caja Promotora de Vivienda Militar y de Policía	4,95	4,97	5,00	5,00	4,99	ADECUADO	↑
25	Caja de Suelos de Retiro de la Policía Nacional	4,28	4,62	4,04	3,56	4,07	ADECUADO	↓	25	Canal Regional de Televisión del Caribe Ltda.	4,28	4,62	4,04	3,56	4,07	ADECUADO	↓
26	Caja Promotora de Vivienda Militar y de Policía	4,69	4,63	4,83	4,62	4,69	ADECUADO	⇒	26	Cenit Transporte y Logística de Hidrocarburos S.A.S.	4,69	4,63	4,83	4,62	4,69	ADECUADO	⇒
27	Canal Regional de Televisión del Caribe Ltda.	4,39	4,26	4,45	4,56	4,42	ADECUADO	↑	27	Central de Abastos de Cúcuta	4,39	4,26	4,45	4,56	4,42	ADECUADO	↑
28	Cenit Transporte y Logística de Hidrocarburos S.A.S.	4,88	4,91	5,00	5,00	4,97	ADECUADO	↑	28	Central de Inversiones S.A.	4,88	4,91	5,00	5,00	4,97	ADECUADO	↑
29	Central de Abastos de Cúcuta	4,80	4,74	4,83	4,43	4,66	ADECUADO	↓	29	E.S.P. Centrales Eléctricas de Nariño S.A.	4,80	4,74	4,83	4,43	4,66	ADECUADO	↓
30	Central de Inversiones S.A.	5,00	4,84	4,92	4,93	4,89	ADECUADO	↓	30	E.S.P. Centrales Eléctricas del Cauca S.A.	5,00	4,84	4,92	4,93	4,89	ADECUADO	↓
31	E.S.P. Centrales Eléctricas de Nariño S.A.	4,50	4,84	4,45	4,25	4,51	ADECUADO	↑	31	Centro de Diagnóstico Automotor de Cúcuta Ltda.	4,50	4,84	4,45	4,25	4,51	ADECUADO	↑
32	E.S.P. Centrales Eléctricas del Cauca S.A.	4,41	4,80	4,50	4,93	4,74	ADECUADO	↑	32	Centro de Memoria Histórica	4,41	4,80	4,50	4,93	4,74	ADECUADO	↑
33	Centro de Diagnóstico Automotor de Cúcuta Ltda.	4,60	4,91	5,00	4,25	4,72	ADECUADO	↑	33	Club Militar de Oficiales	4,60	4,91	5,00	4,25	4,72	ADECUADO	↑
34	Centro de Memoria Histórica	4,55	4,64	4,83	4,56	4,67	ADECUADO	↑	34	Colpensiones - Fondo de Invalidez	4,55	4,64	4,83	4,56	4,67	ADECUADO	↑
35	Club Militar de Oficiales	4,55	4,64	4,83	4,56	4,67	ADECUADO	↑	35	Colpensiones - Fondo de Sobrevivientes	4,55	4,64	4,83	4,56	4,67	ADECUADO	↑
36	Colpensiones - Fondo de Invalidez	4,55	4,64	4,83	4,56	4,67	ADECUADO	↑	36	Colpensiones - Fondo de Vejez	4,55	4,64	4,83	4,56	4,67	ADECUADO	↑
37	Colpensiones - Fondo de Sobrevivientes	0,00	4,94	4,83	4,75	4,84	ADECUADO	↑	37	Colpensiones Sistema de Ahorro de Beneficios Periódicos	0,00	4,94	4,83	4,75	4,84	ADECUADO	↑
38	Colpensiones - Fondo de Vejez	4,79	4,94	5,00	4,43	4,79	ADECUADO	⇒	38	Comisión Nacional del Servicio Civil	4,79	4,94	5,00	4,43	4,79	ADECUADO	⇒
39	Colpensiones Sistema de Ahorro de Beneficios Periódicos	4,74	4,59	5,00	4,68	4,75	ADECUADO	↑	39	Compounding and Masterbatching Industry Limitada	4,74	4,59	5,00	4,68	4,75	ADECUADO	↑
40	Comisión Nacional del Servicio Civil	4,51	4,79	4,66	4,25	4,56	ADECUADO	↑	40	Consejo Nacional de Arquitectura	4,51	4,79	4,66	4,25	4,56	ADECUADO	↑

2.4. Anexos Nivel Nacional
Entidades Reportantes. Publicado Mayo 2015

2.4. Anexos Nivel Nacional
Entidades Reportantes. Publicado Septiembre 2015

NIVEL NACIONAL									NIVEL NACIONAL								
Nº	ENTIDAD	2013	2014				VAR	Nº	ENTIDAD	2013	2014				VAR		
		CALIF.	ETAPA REC.	ETAPA REV.	OTROS	CALIF.				CRITERIO	CALIF.	ETAPA REC.	ETAPA REV.	OTROS		CALIF.	CRITERIO
OTRAS ENTIDADES									OTRAS ENTIDADES								
41	Compounding and Masterbatching Industry Limitada	4,53	4,87	4,59	4,56	4,67	ADECUADO	↑	41	Consejo Nacional Profesional de Economía	4,53	4,87	4,59	4,56	4,67	ADECUADO	↑
42	Consejo Nacional de Arquitectura	4,85	4,91	5,00	4,68	4,86	ADECUADO	↑	42	Consejo Profesional Nacional de Ingeniería	4,85	4,91	5,00	4,68	4,86	ADECUADO	↑
43	Consejo Nacional Profesional de Economía	4,69	4,77	4,92	4,93	4,87	ADECUADO	↑	43	Consorcio Fidupensiones Telecom	4,69	4,77	4,92	4,93	4,87	ADECUADO	↑
44	Consejo Profesional Nacional de Ingeniería	4,48	4,76	4,77	4,62	4,71	ADECUADO	↑	44	Corporación Autónoma Regional de Boyacá	4,48	4,76	4,77	4,62	4,71	ADECUADO	↑
45	Consorcio Fidupensiones Telecom	4,91	4,89	4,91	4,93	4,91	ADECUADO	⇒	45	Corporación Autónoma Regional de Caldas	4,91	4,89	4,91	4,93	4,91	ADECUADO	⇒
46	Corporación Autónoma Regional de Boyacá	4,44	4,36	4,68	3,81	4,28	ADECUADO	↓	46	Corporación Autónoma Regional de Chivor	4,44	4,36	4,68	3,81	4,28	ADECUADO	↓
47	Corporación Autónoma Regional de Caldas	4,57	4,54	4,84	4,56	4,64	ADECUADO	↑	47	Corporación Autónoma Regional de Cundinamarca	4,57	4,54	4,84	4,56	4,64	ADECUADO	↑
48	Corporación Autónoma Regional de Chivor	4,96	5,00	5,00	5,00	5,00	ADECUADO	↑	48	Corporación Autónoma Regional de Defensa de la Meseta de Bucaramanga	4,96	5,00	5,00	5,00	5,00	ADECUADO	↑
49	Corporación Autónoma Regional de Cundinamarca	4,92	4,86	5,00	4,81	4,89	ADECUADO	↓	49	Corporación Autónoma Regional de la Frontera Nororiental	4,92	4,86	5,00	4,81	4,89	ADECUADO	↓
50	Corporación Autónoma Regional de Defensa de la Meseta de Bucaramanga	4,63	4,19	4,47	4,37	4,34	ADECUADO	↓	50	Corporación Autónoma Regional de la Guajira	4,63	4,19	4,47	4,37	4,34	ADECUADO	↓
51	Corporación Autónoma Regional de la Frontera Nororiental	5,00	5,00	5,00	5,00	5,00	ADECUADO	⇒	51	Corporación Autónoma Regional de la Orinoquia	5,00	5,00	5,00	5,00	5,00	ADECUADO	⇒
52	Corporación Autónoma Regional de la Guajira	4,88	4,79	4,91	4,75	4,81	ADECUADO	↓	52	Corporación Autónoma Regional de las Cuencas de los ríos Rionegro y Nare	4,88	4,79	4,91	4,75	4,81	ADECUADO	↓
53	Corporación Autónoma Regional de la Orinoquia	5,00	5,00	5,00	5,00	5,00	ADECUADO	⇒	53	Corporación Autónoma Regional de los Valles del Sinú y San Jorge	5,00	5,00	5,00	5,00	5,00	ADECUADO	⇒
54	Corporación Autónoma Regional de las Cuencas de los ríos Rionegro y Nare	4,72	4,60	4,67	4,00	4,42	ADECUADO	↓	54	Corporación Autónoma Regional de Nariño	4,72	4,60	4,67	4,00	4,42	ADECUADO	↓
55	Corporación Autónoma Regional de los Valles del Sinú y San Jorge	4,74	4,29	4,36	4,50	4,38	ADECUADO	↓	55	Corporación Autónoma Regional de Risaralda	4,74	4,29	4,36	4,50	4,38	ADECUADO	↓
56	Corporación Autónoma Regional de Nariño	5,00	5,00	5,00	5,00	5,00	ADECUADO	⇒	56	Corporación Autónoma Regional de Santander	5,00	5,00	5,00	5,00	5,00	ADECUADO	⇒
57	Corporación Autónoma Regional de Risaralda	3,97	4,85	4,83	4,75	4,81	ADECUADO	↑	57	Corporación Autónoma Regional de Sucre	3,97	4,85	4,83	4,75	4,81	ADECUADO	↑
58	Corporación Autónoma Regional de Santander	4,76	4,87	4,75	4,62	4,74	ADECUADO	↓	58	Corporación Autónoma Regional del Alto Magdalena	4,76	4,87	4,75	4,62	4,74	ADECUADO	↓
59	Corporación Autónoma Regional de Sucre	4,87	4,90	4,83	4,93	4,88	ADECUADO	↑	59	Corporación Autónoma Regional del Canal del Dique	4,87	4,90	4,83	4,93	4,88	ADECUADO	↑
60	Corporación Autónoma Regional del Alto Magdalena	3,92	4,55	4,58	4,37	4,50	ADECUADO	↑	60	Corporación Autónoma Regional del Cauca	3,92	4,55	4,58	4,37	4,50	ADECUADO	↑
61	Corporación Autónoma Regional del Canal del Dique	4,54	4,71	4,84	3,93	4,49	ADECUADO	↓	61	Corporación Autónoma Regional del Centro de Antioquia	4,54	4,71	4,84	3,93	4,49	ADECUADO	↓
62	Corporación Autónoma Regional del Cauca	4,04	3,98	4,29	4,00	4,09	ADECUADO	↑	62	Corporación Autónoma Regional del Cesar	4,04	3,98	4,29	4,00	4,09	ADECUADO	↑
63	Corporación Autónoma Regional del Centro de Antioquia	4,40	4,84	4,60	4,25	4,56	ADECUADO	↑	63	Corporación Autónoma Regional del Guavio	4,40	4,84	4,60	4,25	4,56	ADECUADO	↑
64	Corporación Autónoma Regional del Cesar	4,80	4,97	4,91	4,68	4,85	ADECUADO	↑	64	Corporación Autónoma Regional del Magdalena	4,80	4,97	4,91	4,68	4,85	ADECUADO	↑
65	Corporación Autónoma Regional del Guavio	3,96	4,54	4,66	4,00	4,40	ADECUADO	↑	65	Corporación Autónoma Regional del Quindío	3,96	4,54	4,66	4,00	4,40	ADECUADO	↑
66	Corporación Autónoma Regional del Magdalena	5,00	5,00	5,00	5,00	5,00	ADECUADO	⇒	66	Corporación Autónoma Regional del Río Grande de la Magdalena	5,00	5,00	5,00	5,00	5,00	ADECUADO	⇒
67	Corporación Autónoma Regional del Quindío	4,96	4,97	5,00	4,93	4,96	ADECUADO	⇒	67	Corporación Autónoma Regional del Tolima	4,96	4,97	5,00	4,93	4,96	ADECUADO	⇒
68	Corporación Autónoma Regional del Río Grande de la Magdalena	5,00	5,00	4,91	4,93	4,94	ADECUADO	↓	68	Corporación Autónoma Regional del Valle del Cauca	5,00	5,00	4,91	4,93	4,94	ADECUADO	↓
69	Corporación Autónoma Regional del Tolima	4,85	5,00	5,00	4,81	4,93	ADECUADO	↑	69	Corporación Autónoma Regional para el Desarrollo Sostenible del Chocó	4,85	5,00	5,00	4,81	4,93	ADECUADO	↑
70	Corporación Autónoma Regional del Valle del Cauca	4,54	3,98	3,91	4,00	3,96	SATISFACTORIO	↓	70	Corporación Colombiana de Investigación Agropecuaria	4,54	3,98	3,91	4,00	3,96	SATISFACTORIO	↓
71	Corporación Autónoma Regional para el Desarrollo Sostenible del Chocó	0,00	4,56	4,75	4,06	4,45	ADECUADO	↑	71	Corporación de Alta Tecnología para la Defensa	0,00	4,56	4,75	4,06	4,45	ADECUADO	↑
72	Corporación Colombiana de Investigación Agropecuaria	4,88	4,82	4,91	4,75	4,83	ADECUADO	↓	72	Corporación de Ciencia y Tecnología para el Desarrollo de la Industria Naval Marítima y Fluvial	4,88	4,82	4,91	4,75	4,83	ADECUADO	↓
73	Corporación de Alta Tecnología para la Defensa	3,91	3,81	4,07	3,93	3,93	SATISFACTORIO	↑	73	Corporación de la Industria Aeronáutica Colombiana S.A.	3,91	3,81	4,07	3,93	3,93	SATISFACTORIO	↑
74	Corporación de Ciencia y Tecnología para el Desarrollo de la Industria Naval Marítima y Fluvial	4,56	4,79	4,41	4,37	4,52	ADECUADO	↓	74	Corporación Nacional para la Reconstrucción del Río Páez y Zonas Aledañas - Nasa Kiwe	4,56	4,79	4,41	4,37	4,52	ADECUADO	↓
75	Corporación de la Industria Aeronáutica Colombiana S.A.	4,52	4,80	4,91	4,81	4,84	ADECUADO	↑	75	Corporación para el Desarrollo Sostenible de La Macarena	4,52	4,80	4,91	4,81	4,84	ADECUADO	↑

2.4. Anexos Nivel Nacional
Entidades Reportantes. Publicado Mayo 2015

2.4. Anexos Nivel Nacional
Entidades Reportantes. Publicado Septiembre 2015

NIVEL NACIONAL									NIVEL NACIONAL								
Nº	ENTIDAD	2013	2014				VAR	Nº	ENTIDAD	2013	2014				VAR		
		CALIF.	ETAPA REC.	ETAPA REV.	OTROS	CALIF.				CRITERIO	CALIF.	ETAPA REC.	ETAPA REV.	OTROS		CALIF.	CRITERIO
OTRAS ENTIDADES									OTRAS ENTIDADES								
76	Corporación Nacional para la Reconstrucción del Río Páez y Zonas Aledañas - Nasa Kiwe	4,67	4,83	4,67	4,62	4,70	ADECUADO	↑	76	Corporación para el Desarrollo Sostenible de La Mojana y El San Jorge	4,67	4,83	4,67	4,62	4,70	ADECUADO	↑
77	Corporación para el Desarrollo Sostenible de La Macarena	4,43	4,10	4,08	4,18	4,12	ADECUADO	↓	77	Corporación para el Desarrollo Sostenible de Urabá	4,43	4,10	4,08	4,18	4,12	ADECUADO	↓
78	Corporación para el Desarrollo Sostenible de La Mojana y El San Jorge	4,66	4,61	3,96	4,62	4,39	ADECUADO	↓	78	Corporación para el Desarrollo Sostenible del Archipiélago de San Andrés, Providencia y Santa Catalina	4,66	4,61	3,96	4,62	4,39	ADECUADO	↓
79	Corporación para el Desarrollo Sostenible de Urabá	4,09	3,97	4,35	4,00	4,10	ADECUADO	↑	79	Corporación para el Desarrollo Sostenible del Norte y el Oriente Amazónico	4,09	3,97	4,35	4,00	4,10	ADECUADO	↑
80	Corporación para el Desarrollo Sostenible del Archipiélago de San Andrés, Providencia y Santa Catalina	4,87	5,00	4,91	4,75	4,88	ADECUADO	↑	80	Corporación para el Desarrollo Sostenible del Sur de la Amazonía	4,87	5,00	4,91	4,75	4,88	ADECUADO	↑
81	Corporación para el Desarrollo Sostenible del Norte y el Oriente Amazónico	3,94	4,01	4,14	3,87	4,00	SATISFACTORIO	↑	81	Defensa Civil Colombiana	3,94	4,01	4,14	3,87	4,00	SATISFACTORIO	↑
82	Corporación para el Desarrollo Sostenible del Sur de la Amazonia	4,34	4,63	4,03	4,18	4,28	ADECUADO	↓	82	Deuda Pública Nación	4,34	4,63	4,03	4,18	4,28	ADECUADO	↓
83	Defensa Civil Colombiana	4,16	4,20	4,43	3,75	4,12	ADECUADO	↓	83	Dirección Nacional de Derechos de Autor	4,16	4,20	4,43	3,75	4,12	ADECUADO	↓
84	Deuda Pública Nación	4,58	4,43	4,36	4,31	4,36	ADECUADO	↓	84	Administradora del Monopolio Rentístico de los Juegos de Suerte y Azar E.I.C.E.	4,58	4,43	4,36	4,31	4,36	ADECUADO	↓
85	Dirección Nacional de Derechos de Autor	5,00	5,00	5,00	5,00	5,00	ADECUADO	⇒	85	E.S.E. Centro Dermatológico Federico Lleras Acosta	5,00	5,00	5,00	5,00	5,00	ADECUADO	⇒
86	Administradora del Monopolio Rentístico de los Juegos de Suerte y Azar E.I.C.E.	4,53	4,59	4,84	4,50	4,64	ADECUADO	↑	86	E.S.E. Instituto Nacional de Cancerología	4,53	4,59	4,84	4,50	4,64	ADECUADO	↑
87	E.S.E. Centro Dermatológico Federico Lleras Acosta	4,55	4,73	4,46	4,50	4,56	ADECUADO	↑	87	E.S.E. Sanatorio de Agua de Dios	4,55	4,73	4,46	4,50	4,56	ADECUADO	↑
88	E.S.E. Instituto Nacional de Cancerología	4,37	4,59	4,45	4,00	4,34	ADECUADO	↓	88	E.S.E. Sanatorio de Contratación	4,37	4,59	4,45	4,00	4,34	ADECUADO	↓
89	E.S.E. Sanatorio de Agua de Dios	4,23	4,69	5,00	4,43	4,70	ADECUADO	↑	89	E.S.P. Empresa de Energía del Archipiélago de San Andrés, Providencia y Santa Catalina S.A.	4,23	4,69	5,00	4,43	4,70	ADECUADO	↑
90	E.S.E. Sanatorio de Contratación	4,86	4,67	4,35	4,06	4,36	ADECUADO	↓	90	E.S.P. Empresa Distribuidora del Pacífico S.A.	4,86	4,67	4,35	4,06	4,36	ADECUADO	↓
91	E.S.P. Empresa de Energía del Archipiélago de San Andrés, Providencia y Santa Catalina S.A.	4,69	4,61	4,84	4,62	4,69	ADECUADO	⇒	91	E.S.P. Empresa Pública de Alcantarillado de Santander S.A.	4,69	4,61	4,84	4,62	4,69	ADECUADO	⇒
92	E.S.P. Empresa Distribuidora del Pacífico S.A.	4,76	4,78	4,91	4,56	4,75	ADECUADO	↓	92	E.S.P. Gececla 3 S.A.S.	4,76	4,78	4,91	4,56	4,75	ADECUADO	↓
93	E.S.P. Empresa Pública de Alcantarillado de Santander S.A.	4,92	4,91	5,00	5,00	4,97	ADECUADO	↑	93	E.S.P. Generadora y Comercializadora de Energía del Caribe S.A.	4,92	4,91	5,00	5,00	4,97	ADECUADO	↑
94	E.S.P. Gececla 3 S.A.S.	4,44	4,47	4,75	4,50	4,57	ADECUADO	↑	94	E.S.P. Gestión Energética S.A.	4,44	4,47	4,75	4,50	4,57	ADECUADO	↑
95	E.S.P. Generadora y Comercializadora de Energía del Caribe S.A.	4,88	4,90	5,00	4,81	4,90	ADECUADO	↑	95	E.S.P. Transelca S.A.	4,88	4,90	5,00	4,81	4,90	ADECUADO	↑
96	E.S.P. Gestión Energética S.A.	4,87	5,00	4,91	4,81	4,90	ADECUADO	↑	96	E.S.P. XM Compañía de Expertos en Mercados S.A.	4,87	5,00	4,91	4,81	4,90	ADECUADO	↑
97	E.S.P. Transelca S.A.	4,30	4,58	4,91	4,87	4,78	ADECUADO	↑	97	Ecopetrol S.A.	4,30	4,58	4,91	4,87	4,78	ADECUADO	↑
98	E.S.P. XM Compañía de Expertos en Mercados S.A.	4,20	4,65	4,92	5,00	4,85	ADECUADO	↑	98	E.S.P. Electrificadora del Caquetá S.A.	4,20	4,65	4,92	5,00	4,85	ADECUADO	↑
99	Ecopetrol S.A.	1,03	5,00	5,00	5,00	5,00	ADECUADO	↑	99	E.S.P. Electrificadora del Cesar S.A. - En Liquidación	1,03	5,00	5,00	5,00	5,00	ADECUADO	↑
100	E.S.P. Electrificadora del Caquetá S.A.	4,68	4,86	4,91	4,43	4,73	ADECUADO	↑	100	E.S.P. Electrificadora del Huila S.A.	4,68	4,86	4,91	4,43	4,73	ADECUADO	↑
101	E.S.P. Electrificadora del Cesar S.A. - En Liquidación	4,73	4,74	4,85	4,50	4,69	ADECUADO	↓	101	E.S.P. Electrificadora del Meta S.A.	4,73	4,74	4,85	4,50	4,69	ADECUADO	↓
102	E.S.P. Electrificadora del Huila S.A.	4,34	4,52	4,42	4,00	4,31	ADECUADO	↓	102	E.S.P. Electrificadora del Tolima S.A. - En Liquidación	4,34	4,52	4,42	4,00	4,31	ADECUADO	↓
103	E.S.P. Electrificadora del Meta S.A.	4,97	5,00	4,84	5,00	4,94	ADECUADO	↓	103	Empresa Colombiana de Productos Veterinarios S.A.	4,97	5,00	4,84	5,00	4,94	ADECUADO	↓
104	E.S.P. Electrificadora del Tolima S.A. - En Liquidación	4,15	4,60	3,29	3,25	3,71	SATISFACTORIO	↓	104	E.S.P. Empresa de Energía Eléctrica del Amazonas S.A.	4,15	4,60	3,29	3,25	3,71	SATISFACTORIO	↓
105	Empresa Colombiana de Productos Veterinarios S.A.	4,79	4,91	4,66	4,87	4,81	ADECUADO	↑	105	Empresa Nacional de Renovación y Desarrollo Urbano, Virgilio Barco Vargas S.A.S.	4,79	4,91	4,66	4,87	4,81	ADECUADO	↑
106	E.S.P. Empresa de Energía Eléctrica del Amazonas S.A.	4,51	4,54	4,70	4,43	4,55	ADECUADO	↑	106	E.S.P. Empresa Urrá S.A.	4,51	4,54	4,70	4,43	4,55	ADECUADO	↑
107	Empresa Nacional de Renovación y Desarrollo Urbano, Virgilio Barco Vargas S.A.S.	3,88	3,74	4,34	3,18	3,75	SATISFACTORIO	↓	107	Escuela Superior de Administración Pública	3,88	3,74	4,34	3,18	3,75	SATISFACTORIO	↓
108	E.S.P. Empresa Urrá S.A.	4,70	4,02	3,97	4,25	4,08	ADECUADO	↓	108	Escuela Tecnológica Instituto Técnico Central	4,70	4,02	3,97	4,25	4,08	ADECUADO	↓
109	Escuela Superior de Administración Pública	5,00	5,00	5,00	5,00	5,00	ADECUADO	⇒	109	Fideicomiso de Administración del Insfopal	5,00	5,00	5,00	5,00	5,00	ADECUADO	⇒

2.4. Anexos Nivel Nacional
Entidades Reportantes. Publicado Mayo 2015

2.4. Anexos Nivel Nacional
Entidades Reportantes. Publicado Septiembre 2015

NIVEL NACIONAL									NIVEL NACIONAL								
Nº	ENTIDAD	2013		2014				VAR	Nº	ENTIDAD	2013		2014				VAR
		CALIF.	ETAPA REC.	ETAPA REV.	OTROS	CALIF.	CRITERIO				CALIF.	ETAPA REC.	ETAPA REV.	OTROS	CALIF.	CRITERIO	
OTRAS ENTIDADES									OTRAS ENTIDADES								
110	Escuela Tecnológica Instituto Técnico Central	5,00	3,48	4,02	4,00	3,83	SATISFACTORIO	↓	110	Fideicomiso Proexport	5,00	3,48	4,02	4,00	3,83	SATISFACTORIO	↓
111	Fideicomiso de Administración del Insfopal	4,46	4,62	4,78	4,12	4,50	ADECUADO	↑	111	Fiduciaria Agraria S.A.	4,46	4,62	4,78	4,12	4,50	ADECUADO	↑
112	Fideicomiso Proexport	5,00	3,48	4,02	4,00	3,83	SATISFACTORIO	↓	112	Fiduciaria Colombiana de Comercio Exterior S.A.	5,00	3,48	4,02	4,00	3,83	SATISFACTORIO	↓
113	Fiduciaria Agraria S.A.	4,82	4,70	5,00	4,75	4,81	ADECUADO	↓	113	Fiduciaria la Previsora S.A.	4,82	4,70	5,00	4,75	4,81	ADECUADO	↓
114	Fiduciaria Colombiana de Comercio Exterior S.A.	4,91	4,97	5,00	5,00	4,99	ADECUADO	↑	114	Financiera de Desarrollo Nacional S.A.	4,91	4,97	5,00	5,00	4,99	ADECUADO	↑
115	Fiduciaria la Previsora S.A.	4,69	4,94	5,00	4,93	4,95	ADECUADO	↑	115	Financiera de Desarrollo Territorial S.A.	4,69	4,94	5,00	4,93	4,95	ADECUADO	↑
116	Financiera de Desarrollo Nacional S.A.	3,89	4,01	2,75	3,56	3,44	SATISFACTORIO	↓	116	Fondo Adaptación	3,89	4,01	2,75	3,56	3,44	SATISFACTORIO	↓
117	Financiera de Desarrollo Territorial S.A.	5,00	5,00	5,00	5,00	5,00	ADECUADO	→	117	Fondo Bonos y Títulos Garantizados Ley 546 - FOGAFIN	5,00	5,00	5,00	5,00	5,00	ADECUADO	→
118	Fondo Adaptación	4,52	4,00	4,00	4,00	4,00	SATISFACTORIO	↓	118	Fondo de Bienestar Social de Contranal	4,52	4,00	4,00	4,00	4,00	SATISFACTORIO	↓
119	Fondo Bonos y Títulos Garantizados Ley 546 - FOGAFIN	5,00	5,00	5,00	5,00	5,00	ADECUADO	→	119	Fondo de Cobertura de Tasas - FOGAFIN	5,00	5,00	5,00	5,00	5,00	ADECUADO	→
120	Fondo de Bienestar Social de Contranal	5,00	5,00	5,00	5,00	5,00	ADECUADO	→	120	Fondo de Cofinanciación para Inversión Urbana	5,00	5,00	5,00	5,00	5,00	ADECUADO	→
121	Fondo de Cobertura de Tasas - FOGAFIN	5,00	5,00	5,00	5,00	5,00	ADECUADO	→	121	Fondo de Cofinanciación para la Inversión Social	5,00	5,00	5,00	5,00	5,00	ADECUADO	→
122	Fondo de Cofinanciación para Inversión Urbana	5,00	5,00	5,00	5,00	5,00	ADECUADO	→	122	Fondo de Cofinanciación para la Inversión Vial	5,00	5,00	5,00	5,00	5,00	ADECUADO	→
123	Fondo de Cofinanciación para la Inversión Social	4,83	4,89	4,91	4,68	4,82	ADECUADO	↓	123	Fondo de Desarrollo para la Educación Superior	4,83	4,89	4,91	4,68	4,82	ADECUADO	↓
124	Fondo de Cofinanciación para la Inversión Vial	5,00	5,00	5,00	5,00	5,00	ADECUADO	→	124	Fondo de Emergencia Económica	5,00	5,00	5,00	5,00	5,00	ADECUADO	→
125	Fondo de Desarrollo para la Educación Superior	5,00	5,00	5,00	5,00	5,00	ADECUADO	→	125	Fondo de Emergencia Económica - FOGACCOOP	5,00	5,00	5,00	5,00	5,00	ADECUADO	→
126	Fondo de Emergencia Económica	4,95	5,00	5,00	5,00	5,00	ADECUADO	↑	126	Fondo de Garantías de Entidades Cooperativas	4,95	5,00	5,00	5,00	5,00	ADECUADO	↑
127	Fondo de Emergencia Económica - FOGACCOOP	5,00	5,00	5,00	5,00	5,00	ADECUADO	→	127	Fondo de Garantías de Instituciones Financieras	5,00	5,00	5,00	5,00	5,00	ADECUADO	→
128	Fondo de Garantías de Entidades Cooperativas	4,84	4,75	4,91	4,75	4,80	ADECUADO	↓	128	Fondo de Pasivo Social de Ferrocarriles Nacionales de Colombia	4,84	4,75	4,91	4,75	4,80	ADECUADO	↓
129	Fondo de Garantías de Instituciones Financieras	4,00	4,59	4,52	4,12	4,41	ADECUADO	↑	129	Fondo de Previsión Social del Congreso de la República	4,00	4,59	4,52	4,12	4,41	ADECUADO	↑
130	Fondo de Pasivo Social de Ferrocarriles Nacionales de Colombia	4,00	4,38	4,55	4,00	4,31	ADECUADO	↑	130	Fondo de Tecnologías de la Información y las Comunicaciones	4,00	4,38	4,55	4,00	4,31	ADECUADO	↑
131	Fondo de Previsión Social del Congreso de la República	4,72	4,79	4,75	4,43	4,65	ADECUADO	↓	131	Fondo Financiero de Proyectos de Desarrollo	4,72	4,79	4,75	4,43	4,65	ADECUADO	↓
132	Fondo de Tecnologías de la Información y las Comunicaciones	4,87	4,97	4,75	4,81	4,84	ADECUADO	↓	132	Fondo Nacional Ambiental	4,87	4,97	4,75	4,81	4,84	ADECUADO	↓
133	Fondo Financiero de Proyectos de Desarrollo	4,75	4,64	4,84	4,81	4,76	ADECUADO	↑	133	Fondo Nacional del Ahorro	4,75	4,64	4,84	4,81	4,76	ADECUADO	↑
134	Fondo Nacional Ambiental	4,41	4,94	4,84	4,93	4,90	ADECUADO	↑	134	Fondo Nacional de Calamidades	4,41	4,94	4,84	4,93	4,90	ADECUADO	↑
135	Fondo Nacional del Ahorro	4,81	4,55	4,92	4,62	4,69	ADECUADO	↓	135	Fondo Nacional de Garantías S.A.	4,81	4,55	4,92	4,62	4,69	ADECUADO	↓
136	Fondo Nacional de Calamidades	4,41	4,37	4,59	4,50	4,48	ADECUADO	↑	136	Fondo Nacional de Prestaciones Sociales del Magisterio	4,41	4,37	4,59	4,50	4,48	ADECUADO	↑
137	Fondo Nacional de Garantías S.A.	4,70	4,45	4,53	4,68	4,55	ADECUADO	↓	137	Fondo Nacional de Regalías - En Liquidación	4,70	4,45	4,53	4,68	4,55	ADECUADO	↓
138	Fondo Nacional de Prestaciones Sociales del Magisterio	4,57	4,97	4,83	4,62	4,80	ADECUADO	↑	138	Fondo Nacional de Vivienda	4,57	4,97	4,83	4,62	4,80	ADECUADO	↑
139	Fondo Nacional de Regalías - En Liquidación	4,40	5,00	4,83	4,68	4,83	ADECUADO	↑	139	Fondo para la Participación y el Fortalecimiento de la Democracia	4,40	5,00	4,83	4,68	4,83	ADECUADO	↑
140	Fondo Nacional de Vivienda	4,91	4,97	5,00	4,56	4,84	ADECUADO	↓	140	Fondo para el Financiamiento del Sector Agropecuario	4,91	4,97	5,00	4,56	4,84	ADECUADO	↓
141	Fondo para la Participación y el Fortalecimiento de la Democracia	4,34	4,56	4,53	4,31	4,46	ADECUADO	↑	141	Fondo Rotario de la Policía Nacional	4,34	4,56	4,53	4,31	4,46	ADECUADO	↑
142	Fondo para el Financiamiento del Sector Agropecuario	4,37	4,27	4,52	4,06	4,28	ADECUADO	↓	142	Fondo Rotatorio de la Registraduría Nacional del Estado Civil	4,37	4,27	4,52	4,06	4,28	ADECUADO	↓
143	Fondo Rotario de la Policía Nacional	4,78	4,05	4,40	4,06	4,17	ADECUADO	↓	143	Fondo Rotatorio del Departamento Administrativo Nacional de Estadística	4,78	4,05	4,40	4,06	4,17	ADECUADO	↓
144	Fondo Rotatorio de la Registraduría Nacional del Estado Civil	4,64	4,66	4,92	4,87	4,81	ADECUADO	↑	144	Fondo Rotatorio del Ministerio de Relaciones Exteriores	4,64	4,66	4,92	4,87	4,81	ADECUADO	↑
145	Fondo Rotatorio del Departamento Administrativo Nacional de Estadística	4,35	4,68	4,21	3,68	4,19	ADECUADO	↓	145	Fondo Social de Vivienda de la Registraduría Nacional del Estado Civil	4,35	4,68	4,21	3,68	4,19	ADECUADO	↓
146	Fondo Rotatorio del Ministerio de Relaciones Exteriores	4,00	4,59	4,52	4,12	4,41	ADECUADO	↑	146	Fonprecon - Invalidez	4,00	4,59	4,52	4,12	4,41	ADECUADO	↑
147	Fondo Social de Vivienda de la Registraduría Nacional del Estado Civil	4,00	4,59	4,52	4,12	4,41	ADECUADO	↑	147	Fonprecon - Sobrevivientes	4,00	4,59	4,52	4,12	4,41	ADECUADO	↑

2.4. Anexos Nivel Nacional
Entidades Reportantes. Publicado Mayo 2015

2.4. Anexos Nivel Nacional
Entidades Reportantes. Publicado Septiembre 2015

NIVEL NACIONAL									NIVEL NACIONAL								
Nº	ENTIDAD	2013		2014			CRITERIO	VAR	Nº	ENTIDAD	2013		2014			CRITERIO	VAR
		CALIF.	ETAPA REC.	ETAPA REV.	OTROS	CALIF.					CALIF.	ETAPA REC.	ETAPA REV.	OTROS	CALIF.		
OTRAS ENTIDADES									OTRAS ENTIDADES								
148	Fonprecon - Invalidez	4,58	4,64	4,91	4,31	4,62	ADECUADO	↑	148	Gran Central de Abastos del Caribe S.A.	4,58	4,64	4,91	4,31	4,62	ADECUADO	↑
149	Fonprecon - Sobrevivientes	3,99	4,57	4,39	4,00	4,32	ADECUADO	↑	149	Hospital Militar Central	3,99	4,57	4,39	4,00	4,32	ADECUADO	↑
150	Gran Central de Abastos del Caribe S.A.	4,91	4,91	4,75	5,00	4,88	ADECUADO	↓	150	Imprenta Nacional de Colombia	4,91	4,91	4,75	5,00	4,88	ADECUADO	↓
151	Hospital Militar Central	4,52	4,87	4,15	4,56	4,52	ADECUADO	⇒	151	Industria Militar	4,52	4,87	4,15	4,56	4,52	ADECUADO	⇒
152	Imprenta Nacional de Colombia	4,94	5,00	4,83	5,00	4,94	ADECUADO	⇒	152	Instituto Amazónico de Investigaciones Científicas	4,94	5,00	4,83	5,00	4,94	ADECUADO	⇒
153	Industria Militar	3,67	4,27	4,53	4,62	4,47	ADECUADO	↑	153	Instituto Caro y Cuervo	3,67	4,27	4,53	4,62	4,47	ADECUADO	↑
154	Instituto Amazónico de Investigaciones Científicas	4,00	4,03	4,05	3,93	4,00	SATISFACTORIO	⇒	154	Instituto Colombiano Agropecuario	4,00	4,03	4,05	3,93	4,00	SATISFACTORIO	⇒
155	Instituto Caro y Cuervo	4,95	5,00	4,83	4,87	4,90	ADECUADO	↓	155	Instituto Colombiano de Antropología e Historia	4,95	5,00	4,83	4,87	4,90	ADECUADO	↓
156	Instituto Colombiano Agropecuario	3,36	3,01	3,21	2,93	3,05	SATISFACTORIO	↓	156	Instituto Colombiano de Bienestar Familiar	3,36	3,01	3,21	2,93	3,05	SATISFACTORIO	↓
157	Instituto Colombiano de Antropología e Historia	4,98	4,94	4,91	5,00	4,95	ADECUADO	↓	157	Instituto Colombiano de Crédito Educativo y Estudios Técnicos en el Exterior	4,98	4,94	4,91	5,00	4,95	ADECUADO	↓
158	Instituto Colombiano de Bienestar Familiar	3,75	4,53	4,71	4,37	4,53	ADECUADO	↑	158	Instituto Colombiano de Desarrollo Rural	3,75	4,53	4,71	4,37	4,53	ADECUADO	↑
159	Instituto Colombiano de Crédito Educativo y Estudios Técnicos en el Exterior	4,85	4,75	4,68	4,87	4,76	ADECUADO	↓	159	Instituto Colombiano para la Evaluación de la Educación	4,85	4,75	4,68	4,87	4,76	ADECUADO	↓
160	Instituto Colombiano de Desarrollo Rural	4,37	4,61	4,50	4,43	4,51	ADECUADO	↑	160	Instituto de Casas Fiscales del Ejército	4,37	4,61	4,50	4,43	4,51	ADECUADO	↑
161	Instituto Colombiano para la Evaluación de la Educación	3,54	4,94	4,91	4,56	4,80	ADECUADO	↑	161	Instituto de Hidrología, Meteorología y Estudios Ambientales	3,54	4,94	4,91	4,56	4,80	ADECUADO	↑
162	Instituto de Casas Fiscales del Ejército	4,58	4,83	4,75	4,87	4,81	ADECUADO	↑	162	Instituto de Investigaciones Ambientales del Pacífico Jhon Von Newman	4,58	4,83	4,75	4,87	4,81	ADECUADO	↑
163	Instituto de Hidrología, Meteorología y Estudios Ambientales	4,42	4,68	4,21	4,68	4,52	ADECUADO	↑	163	Instituto de Investigaciones Costeras y Marinas José Benito Vives de Andreis	4,42	4,68	4,21	4,68	4,52	ADECUADO	↑
164	Instituto de Investigaciones Ambientales del Pacífico Jhon Von Newman	4,91	4,87	5,00	4,93	4,93	ADECUADO	↑	164	Instituto de Investigaciones en Recursos Biológicos Alexander Von Humboldt	4,91	4,87	5,00	4,93	4,93	ADECUADO	↑
165	Instituto de Investigaciones Costeras y Marinas José Benito Vives de Andreis	4,70	3,92	3,92	3,87	3,90	SATISFACTORIO	↓	165	Instituto de Planificación y Promoción de Soluciones Energéticas	4,70	3,92	3,92	3,87	3,90	SATISFACTORIO	↓
166	Instituto de Investigaciones en Recursos Biológicos Alexander Von Humboldt	4,57	4,48	5,00	4,43	4,63	ADECUADO	↑	166	Instituto de Seguros Sociales - En Liquidación	4,57	4,48	5,00	4,43	4,63	ADECUADO	↑
167	Instituto de Planificación y Promoción de Soluciones Energéticas	4,94	4,95	4,91	4,87	4,91	ADECUADO	↓	167	Instituto Geográfico Agustín Codazzi	4,94	4,95	4,91	4,87	4,91	ADECUADO	↓
168	Instituto de Seguros Sociales - En Liquidación	4,66	4,70	4,84	4,81	4,78	ADECUADO	↑	168	Instituto Nacional de Formación Técnica Profesional de San Juan del Cesar	4,66	4,70	4,84	4,81	4,78	ADECUADO	↑
169	Instituto Geográfico Agustín Codazzi	4,20	4,56	4,28	4,12	4,32	ADECUADO	↑	169	Instituto Nacional de Medicina Legal y Ciencias Forenses	4,20	4,56	4,28	4,12	4,32	ADECUADO	↑
170	Instituto Nacional de Formación Técnica Profesional de San Juan del Cesar	4,86	4,94	4,92	4,68	4,84	ADECUADO	↓	170	Instituto Nacional de Salud	4,86	4,94	4,92	4,68	4,84	ADECUADO	↓
171	Instituto Nacional de Medicina Legal y Ciencias Forenses	4,63	4,41	4,50	4,12	4,34	ADECUADO	↓	171	Instituto Nacional de Vías	4,63	4,41	4,50	4,12	4,34	ADECUADO	↓
172	Instituto Nacional de Salud	4,64	4,83	4,84	5,00	4,89	ADECUADO	↑	172	Instituto Nacional de Vigilancia de Medicamentos y Alimentos	4,64	4,83	4,84	5,00	4,89	ADECUADO	↑
173	Instituto Nacional de Vías	4,07	4,61	4,42	4,06	4,36	ADECUADO	↑	173	Instituto Nacional para Ciegos	4,07	4,61	4,42	4,06	4,36	ADECUADO	↑
174	Instituto Nacional de Vigilancia de Medicamentos y Alimentos	3,69	3,93	4,21	3,93	4,02	ADECUADO	↑	174	Instituto Nacional para Sordos	3,69	3,93	4,21	3,93	4,02	ADECUADO	↑
175	Instituto Nacional para Ciegos	3,17	2,73	3,70	2,50	2,97	DEFICIENTE	↓	175	Instituto Nacional Penitenciario y Carcelario	3,17	2,73	3,70	2,50	2,97	DEFICIENTE	↓
176	Instituto Nacional para Sordos	4,22	4,79	4,45	4,68	4,64	ADECUADO	↑	176	Instituto Técnico Nacional de Comercio Simón Rodríguez	4,22	4,79	4,45	4,68	4,64	ADECUADO	↑
177	Instituto Nacional Penitenciario y Carcelario	4,32	4,31	4,28	4,06	4,21	ADECUADO	↓	177	Instituto Tolimense de Formación Técnica Profesional	4,32	4,31	4,28	4,06	4,21	ADECUADO	↓
178	Instituto Técnico Nacional de Comercio Simón Rodríguez	0,00	4,89	5,00	4,62	4,83	ADECUADO	↑	178	E.S.P. Intercolumbia S.A.	0,00	4,89	5,00	4,62	4,83	ADECUADO	↑
179	Instituto Tolimense de Formación Técnica Profesional	4,82	4,86	5,00	4,62	4,82	ADECUADO	⇒	179	Interconexión Eléctrica S.A.	4,82	4,86	5,00	4,62	4,82	ADECUADO	⇒
180	E.S.P. Intercolumbia S.A.	4,86	4,79	5,00	4,75	4,84	ADECUADO	↓	180	Internexa S.A.	4,86	4,79	5,00	4,75	4,84	ADECUADO	↓
181	Interconexión Eléctrica S.A.	4,93	4,95	5,00	4,81	4,92	ADECUADO	↓	181	Interval Colombia S.A.S.	4,93	4,95	5,00	4,81	4,92	ADECUADO	↓
182	Internexa S.A.	4,95	4,91	4,83	5,00	4,91	ADECUADO	↓	182	Isagen S.A.	4,95	4,91	4,83	5,00	4,91	ADECUADO	↓
183	Interval Colombia S.A.S.	4,90	4,70	5,00	4,81	4,83	ADECUADO	↓	183	La Previsora S.A. (Compañía de Seguros Generales)	4,90	4,70	5,00	4,81	4,83	ADECUADO	↓
184	Isagen S.A.	4,92	4,94	5,00	4,87	4,93	ADECUADO	↑	184	Leasing Bancoldex S.A. Compañía de Financiamiento Comercial	4,92	4,94	5,00	4,87	4,93	ADECUADO	↑
185	La Previsora S.A. (Compañía de Seguros Generales)	4,65	4,79	4,45	4,87	4,70	ADECUADO	↑	185	Ministerio de Hacienda y Crédito Público	4,65	4,79	4,45	4,87	4,70	ADECUADO	↑
186	Leasing Bancoldex S.A. Compañía de Financiamiento Comercial	5,00	5,00	5,00	5,00	5,00	ADECUADO	⇒	186	Oleoducto Central S.A.	5,00	5,00	5,00	5,00	5,00	ADECUADO	⇒

2.4. Anexos Nivel Nacional
Entidades Reportantes. Publicado Mayo 2015

2.4. Anexos Nivel Nacional
Entidades Reportantes. Publicado Septiembre 2015

NIVEL NACIONAL									NIVEL NACIONAL												
Nº	ENTIDAD	2013				2014				VAR	Nº	ENTIDAD	2013				2014				VAR
		CALIF.	ETAPA REC.	ETAPA REV.	OTROS	CALIF.	CRITERIO	CALIF.	ETAPA REC.				ETAPA REV.	OTROS	CALIF.	CRITERIO					
OTRAS ENTIDADES									OTRAS ENTIDADES												
187	Ministerio de Hacienda y Crédito Público	5,00	5,00	5,00	5,00	5,00	ADECUADO	→	187	Oleoducto de Colombia S.A.	5,00	5,00	5,00	5,00	5,00	ADECUADO	→				
188	Oleoducto Central S.A.	4,43	4,38	4,52	4,06	4,32	ADECUADO	↓	188	Organización Regional de Televisión del Eje Cafetero	4,43	4,38	4,52	4,06	4,32	ADECUADO	↓				
189	Oleoducto de Colombia S.A.	4,34	4,80	4,61	4,56	4,65	ADECUADO	↑	189	PA CNPS Cuotas Partes Pensionales	4,34	4,80	4,61	4,56	4,65	ADECUADO	↑				
190	Organización Regional de Televisión del Eje Cafetero	4,37	4,68	4,61	4,56	4,61	ADECUADO	↑	190	PA Procesos y Contingencias No Misionales	4,37	4,68	4,61	4,56	4,61	ADECUADO	↑				
191	PA CNPS Cuotas Partes Pensionales	4,94	4,77	4,92	4,93	4,87	ADECUADO	↓	191	PA E.S.E. Rita Arango Álvarez del Pino - En Liquidación - Archivo	4,94	4,77	4,92	4,93	4,87	ADECUADO	↓				
192	PA Procesos y Contingencias No Misionales	0,00	4,11	5,00	5,00	4,70	ADECUADO	↑	192	PA Cajanal	0,00	4,11	5,00	5,00	4,70	ADECUADO	↑				
193	PA E.S.E. Rita Arango Álvarez del Pino - En Liquidación - Archivo	4,90	4,77	4,92	4,93	4,87	ADECUADO	↓	193	PAP Banco Central Hipotecario - En Liquidación / Archivo Bogotá	4,90	4,77	4,92	4,93	4,87	ADECUADO	↓				
194	PA Cajanal	4,94	4,77	4,92	4,93	4,87	ADECUADO	↓	194	PAP PAR E.S.E. José Prudencio Padilla - En Liquidación	4,94	4,77	4,92	4,93	4,87	ADECUADO	↓				
195	PAP Banco Central Hipotecario - En Liquidación / Archivo Bogotá	4,94	4,77	4,92	4,93	4,87	ADECUADO	↓	195	PAP PAR E.S.E. Policarpa Salavarrieta - En Liquidación	4,94	4,77	4,92	4,93	4,87	ADECUADO	↓				
196	PAP PAR E.S.E. José Prudencio Padilla - En Liquidación	4,90	4,77	4,92	4,93	4,87	ADECUADO	↓	196	PAP PAR Banco Cafetero en Liquidación	4,90	4,77	4,92	4,93	4,87	ADECUADO	↓				
197	PAP PAR E.S.E. Policarpa Salavarrieta - En Liquidación	4,96	4,94	4,84	4,93	4,90	ADECUADO	↓	197	PAP Caja Agraria Pensiones	4,96	4,94	4,84	4,93	4,90	ADECUADO	↓				
198	PAP PAR Banco Cafetero en Liquidación	4,94	4,77	4,92	4,93	4,87	ADECUADO	↓	198	PAP E.S.E. José Prudencio Padilla - Archivo	4,94	4,77	4,92	4,93	4,87	ADECUADO	↓				
199	PAP Caja Agraria Pensiones	4,91	4,77	4,92	4,93	4,87	ADECUADO	↓	199	PAP PAR Fiduestado	4,91	4,77	4,92	4,93	4,87	ADECUADO	↓				
200	PAP E.S.E. José Prudencio Padilla - Archivo	4,94	4,77	4,92	4,93	4,87	ADECUADO	↓	200	PAP PAR ESE Rita Arango Álvarez del Pino - En Liquidación	4,94	4,77	4,92	4,93	4,87	ADECUADO	↓				
201	PAP PAR Fiduestado	4,94	4,77	4,92	4,93	4,87	ADECUADO	↓	201	PAP PAR Instituto Nacional de Vivienda de Interés Social y Reforma Urbana - En Liquidación	4,94	4,77	4,92	4,93	4,87	ADECUADO	↓				
202	PAP PAR ESE Rita Arango Álvarez del Pino - En Liquidación	4,37	4,74	4,75	4,93	4,80	ADECUADO	↑	202	PAR Patrimonio Autónomo de Remanentes de Telecomunicaciones	4,37	4,74	4,75	4,93	4,80	ADECUADO	↑				
203	PAP PAR Instituto Nacional de Vivienda de Interés Social y Reforma Urbana - En Liquidación	4,92	4,77	4,92	4,93	4,87	ADECUADO	↓	203	PAR Banco Central Hipotecario - En Liquidación	4,92	4,77	4,92	4,93	4,87	ADECUADO	↓				
204	PAR Patrimonio Autónomo de Remanentes de Telecomunicaciones	4,90	4,77	4,92	4,93	4,87	ADECUADO	↓	204	PAR Banco del Estado - En Liquidación	4,90	4,77	4,92	4,93	4,87	ADECUADO	↓				
205	PAR Banco Central Hipotecario - En Liquidación	4,94	4,77	4,92	4,93	4,87	ADECUADO	↓	205	PAR Cajanal S.A. EPS - En Liquidación	4,94	4,77	4,92	4,93	4,87	ADECUADO	↓				
206	PAR Banco del Estado - En Liquidación	4,41	4,73	4,61	4,50	4,61	ADECUADO	↑	206	PAR Cajanal - En Liquidación	4,41	4,73	4,61	4,50	4,61	ADECUADO	↑				
207	PAR Cajanal S.A. EPS - En Liquidación	4,66	4,97	4,52	4,50	4,66	ADECUADO	→	207	PAR E.S.E. Antonio Nariño	4,66	4,97	4,52	4,50	4,66	ADECUADO	→				
208	PAR Cajanal - En Liquidación	4,94	4,77	4,92	4,93	4,87	ADECUADO	↓	208	PAR Electrificadora de Bolívar S.A. E.S.P. - En Liquidación	4,94	4,77	4,92	4,93	4,87	ADECUADO	↓				
209	PAR E.S.E. Antonio Nariño	4,94	4,77	4,92	4,93	4,87	ADECUADO	↓	209	PAR Electrificadora de Córdoba S.A. E.S.P. - En Liquidación	4,94	4,77	4,92	4,93	4,87	ADECUADO	↓				
210	PAR Electrificadora de Bolívar S.A. E.S.P. - En Liquidación	4,94	4,77	4,92	4,93	4,87	ADECUADO	↓	210	PAR Electrificadora de La Guajira S.A. E.S.P. - En Liquidación	4,94	4,77	4,92	4,93	4,87	ADECUADO	↓				
211	PAR Electrificadora de Córdoba S.A. E.S.P. - En Liquidación	4,94	4,77	4,92	4,93	4,87	ADECUADO	↓	211	PAR Electrificadora de Sucre S.A. E.S.P. - En Liquidación	4,94	4,77	4,92	4,93	4,87	ADECUADO	↓				
212	PAR Electrificadora de La Guajira S.A. E.S.P. - En Liquidación	4,94	4,77	4,92	4,93	4,87	ADECUADO	↓	212	PAR Electrificadora del Atlántico S.A. E.S.P. - En Liquidación	4,94	4,77	4,92	4,93	4,87	ADECUADO	↓				
213	PAR Electrificadora de Sucre S.A. E.S.P. - En Liquidación	4,94	4,77	4,92	4,93	4,87	ADECUADO	↓	213	PAR Electrificadora del Chocó S.A. E.S.P. - En Liquidación	4,94	4,77	4,92	4,93	4,87	ADECUADO	↓				
214	PAR Electrificadora del Atlántico S.A. E.S.P. - En Liquidación	4,94	4,77	4,92	4,93	4,87	ADECUADO	↓	214	PAR Electrificadora del Magdalena S.A. E.S.P. - En Liquidación	4,94	4,77	4,92	4,93	4,87	ADECUADO	↓				
215	PAR Electrificadora del Chocó S.A. E.S.P. - En Liquidación	4,94	4,77	4,92	4,93	4,87	ADECUADO	↓	215	PAR E.S.E. Luis Carlos Galán Sarmiento - En Liquidación	4,94	4,77	4,92	4,93	4,87	ADECUADO	↓				
216	PAR Electrificadora del Magdalena S.A. E.S.P. - En Liquidación	4,91	4,77	4,92	4,93	4,87	ADECUADO	↓	216	PAR E.S.E. Luis Carlos Galán Sarmiento - En Liquidación Archivo	4,91	4,77	4,92	4,93	4,87	ADECUADO	↓				
217	PAR E.S.E. Luis Carlos Galán Sarmiento - En Liquidación	4,94	4,77	4,92	4,93	4,87	ADECUADO	↓	217	PAR E.S.E. Policarpa Salavarrieta - En Liquidación - Archivo	4,94	4,77	4,92	4,93	4,87	ADECUADO	↓				
218	PAR E.S.E. Luis Carlos Galán Sarmiento - En Liquidación Archivo	4,57	4,82	4,77	4,68	4,75	ADECUADO	↑	218	Parapat - Patrimonio Autónomo de Remanentes de Telecomunicaciones	4,57	4,82	4,77	4,68	4,75	ADECUADO	↑				
219	PAR E.S.E. Policarpa Salavarrieta - En Liquidación - Archivo	4,62	4,75	4,92	4,50	4,72	ADECUADO	↑	219	Patrimonio Autónomo de Administración y Pago E.S.E. Rafael Uribe Uribe Cont 019	4,62	4,75	4,92	4,50	4,72	ADECUADO	↑				
220	Parapat - Patrimonio Autónomo de Remanentes de Telecomunicaciones	4,57	4,92	4,71	4,37	4,66	ADECUADO	↑	220	Patrimonio Autónomo de la Sociedad Fiduciaria de Desarrollo Agropecuario S.A. de la Comisión Nacional de Televisión	4,57	4,92	4,71	4,37	4,66	ADECUADO	↑				
221	Patrimonio Autónomo de Administración y Pago E.S.E. Rafael Uribe Uribe Cont 019	4,87	4,80	4,83	4,93	4,85	ADECUADO	↓	221	Patrimonio Autónomo de Pensiones de Caprecom - Riesgo Invalidez	4,87	4,80	4,83	4,93	4,85	ADECUADO	↓				
222	Patrimonio Autónomo de la Sociedad Fiduciaria de Desarrollo Agropecuario S.A. de la Comisión Nacional de Televisión	4,83	4,80	4,83	4,93	4,85	ADECUADO	↑	222	Patrimonio Autónomo de Pensiones de Caprecom - Riesgo Supervivencia	4,83	4,80	4,83	4,93	4,85	ADECUADO	↑				

2.4. Anexos Nivel Nacional
Entidades Reportantes. Publicado Mayo 2015

2.4. Anexos Nivel Nacional
Entidades Reportantes. Publicado Septiembre 2015

NIVEL NACIONAL									NIVEL NACIONAL								
Nº	ENTIDAD	2013			2014			VAR	Nº	ENTIDAD	2013			2014			VAR
		CALIF.	ETAPA REC.	ETAPA REV.	OTROS	CALIF.	CRITERIO				CALIF.	ETAPA REC.	ETAPA REV.	OTROS	CALIF.	CRITERIO	
OTRAS ENTIDADES									OTRAS ENTIDADES								
223	Patrimonio Autónomo de Pensiones de Caprecom - Riesgo Invalidez	4,83	4,80	4,83	4,93	4,85	ADECUADO	↑	223	Patrimonio Autónomo de Pensiones de Caprecom - Riesgo Vejez	4,83	4,80	4,83	4,93	4,85	ADECUADO	↑
224	Patrimonio Autónomo de Pensiones de Caprecom - Riesgo Supervivencia	4,00	4,59	4,52	4,12	4,41	ADECUADO	↑	224	Patrimonio Autónomo de Pensiones del Fondo de Previsión Social del Congreso de la República	4,00	4,59	4,52	4,12	4,41	ADECUADO	↑
225	Patrimonio Autónomo de Pensiones de Caprecom - Riesgo Vejez	4,96	4,94	4,84	4,93	4,90	ADECUADO	↓	225	Patrimonio Autónomo de Remanentes Caja Agraria	4,96	4,94	4,84	4,93	4,90	ADECUADO	↓
226	Patrimonio Autónomo de Pensiones del Fondo de Previsión Social del Congreso de la República	0,00	4,70	4,84	4,50	4,68	ADECUADO	↑	226	Patrimonio Autónomo de Remanentes Corelca S.A.E.S.P. - En Liquidación	0,00	4,70	4,84	4,50	4,68	ADECUADO	↑
227	Patrimonio Autónomo de Remanentes Caja Agraria	4,91	4,94	5,00	4,93	4,95	ADECUADO	↑	227	Patrimonio Autónomo de Remanentes de Adpostal	4,91	4,94	5,00	4,93	4,95	ADECUADO	↑
228	Patrimonio Autónomo de Remanentes Corelca S.A.E.S.P. - En Liquidación	4,56	4,75	4,92	4,50	4,72	ADECUADO	↑	228	Patrimonio Autónomo E.S.E. Rafael Uribe Uribe	4,56	4,75	4,92	4,50	4,72	ADECUADO	↑
229	Patrimonio Autónomo de Remanentes de Adpostal	4,87	4,77	4,92	4,93	4,87	ADECUADO	→	229	Patrimonio Autónomo ETESA - En Liquidación	4,87	4,77	4,92	4,93	4,87	ADECUADO	→
230	Patrimonio Autónomo E.S.E. Rafael Uribe Uribe	4,73	4,62	4,91	4,62	4,71	ADECUADO	↓	230	Polipropileno del Caribe S.A.	4,73	4,62	4,91	4,62	4,71	ADECUADO	↓
231	Patrimonio Autónomo ETESA - En Liquidación	4,73	4,65	5,00	4,87	4,84	ADECUADO	↑	231	Positiva Compañía de Seguros S.A.	4,73	4,65	5,00	4,87	4,84	ADECUADO	↑
232	Polipropileno del Caribe S.A.	5,00	5,00	5,00	5,00	5,00	ADECUADO	→	232	Radio Televisión Nacional de Colombia	5,00	5,00	5,00	5,00	5,00	ADECUADO	→
233	Positiva Compañía de Seguros S.A.	4,89	5,00	4,91	4,87	4,92	ADECUADO	↑	233	Refinería de Cartagena S.A.	4,89	5,00	4,91	4,87	4,92	ADECUADO	↑
234	Radio Televisión Nacional de Colombia	3,98	3,92	4,05	3,93	3,96	SATISFACTORIO	↓	234	Servicio Aéreo a Territorios Nacionales	3,98	3,92	4,05	3,93	3,96	SATISFACTORIO	↓
235	Refinería de Cartagena S.A.	4,71	4,87	5,00	4,43	4,76	ADECUADO	↑	235	Servicio Geológico Colombiano	4,71	4,87	5,00	4,43	4,76	ADECUADO	↑
236	Servicio Aéreo a Territorios Nacionales	3,34	3,50	2,97	3,12	3,19	SATISFACTORIO	↓	236	Servicio Nacional de Aprendizaje	3,34	3,50	2,97	3,12	3,19	SATISFACTORIO	↓
237	Servicio Geológico Colombiano	4,35	4,15	4,08	4,25	4,16	ADECUADO	↓	237	Servicios Postales Nacionales S.A.	4,35	4,15	4,08	4,25	4,16	ADECUADO	↓
238	Servicio Nacional de Aprendizaje	4,81	4,94	4,91	4,68	4,84	ADECUADO	↑	238	Sistemas Inteligentes en Red S.A.S.	4,81	4,94	4,91	4,68	4,84	ADECUADO	↑
239	Servicios Postales Nacionales S.A.	4,38	4,41	4,42	3,81	4,21	ADECUADO	↓	239	Sociedad de Activos Especiales S.A.S.	4,38	4,41	4,42	3,81	4,21	ADECUADO	↓
240	Sistemas Inteligentes en Red S.A.S.	4,14	4,68	4,67	4,56	4,63	ADECUADO	↑	240	Sociedad de Televisión de las Islas	4,14	4,68	4,67	4,56	4,63	ADECUADO	↑
241	Sociedad de Activos Especiales S.A.S.	4,59	4,86	4,50	4,43	4,59	ADECUADO	→	241	Sociedad Geográfica de Colombia - Academia de Ciencias Geográficas	4,59	4,86	4,50	4,43	4,59	ADECUADO	→
242	Sociedad de Televisión de las Islas	4,74	4,83	4,92	4,68	4,81	ADECUADO	↑	242	Sociedad Hotelera Tequendama S.A.	4,74	4,83	4,92	4,68	4,81	ADECUADO	↑
243	Sociedad Geográfica de Colombia - Academia de Ciencias Geográficas	4,72	4,84	4,60	4,37	4,60	ADECUADO	↓	243	Superintendencia de Economía Solidaria	4,72	4,84	4,60	4,37	4,60	ADECUADO	↓
244	Sociedad Hotelera Tequendama S.A.	4,09	4,09	4,07	4,12	4,09	ADECUADO	→	244	Superintendencia de Industria y Comercio	4,09	4,09	4,07	4,12	4,09	ADECUADO	→
245	Superintendencia de Economía Solidaria	4,36	4,90	4,14	4,37	4,47	ADECUADO	↑	245	Superintendencia de Notariado y Registro	4,36	4,90	4,14	4,37	4,47	ADECUADO	↑
246	Superintendencia de Industria y Comercio	4,97	4,91	5,00	5,00	4,97	ADECUADO	→	246	Superintendencia de Servicios Públicos Domiciliarios	4,97	4,91	5,00	5,00	4,97	ADECUADO	→
247	Superintendencia de Notariado y Registro	4,02	4,54	4,20	4,00	4,24	ADECUADO	↑	247	Superintendencia de Sociedades	4,02	4,54	4,20	4,00	4,24	ADECUADO	↑
248	Superintendencia de Servicios Públicos Domiciliarios	3,90	4,14	3,55	3,81	3,83	SATISFACTORIO	↓	248	Superintendencia de Vigilancia y Seguridad Privada	3,90	4,14	3,55	3,81	3,83	SATISFACTORIO	↓
249	Superintendencia de Sociedades	4,83	4,87	4,83	4,93	4,87	ADECUADO	↑	249	Superintendencia Financiera de Colombia	4,83	4,87	4,83	4,93	4,87	ADECUADO	↑
250	Superintendencia de Vigilancia y Seguridad Privada	4,80	4,94	4,66	5,00	4,86	ADECUADO	↑	250	Superintendencia Nacional de Salud	4,80	4,94	4,66	5,00	4,86	ADECUADO	↑
251	Superintendencia Financiera de Colombia	3,76	4,69	4,10	3,75	4,18	ADECUADO	↑	251	Surabastos - En Liquidación	3,76	4,69	4,10	3,75	4,18	ADECUADO	↑
252	Superintendencia Nacional de Salud	4,24	4,59	4,25	3,43	4,09	ADECUADO	↓	252	Tesoro Nacional	4,24	4,59	4,25	3,43	4,09	ADECUADO	↓
253	Surabastos - En Liquidación	4,67	4,76	4,84	4,56	4,72	ADECUADO	↑	253	Teveandina Ltda.	4,67	4,76	4,84	4,56	4,72	ADECUADO	↑
254	Tesoro Nacional	4,42	4,35	4,66	4,25	4,42	ADECUADO	→	254	Tribunal Nacional de Ética Médica	4,42	4,35	4,66	4,25	4,42	ADECUADO	→
255	Teveandina Ltda.	3,29	4,59	4,91	4,50	4,66	ADECUADO	↑	255	U.A.E. del Servicio Público de Empleo	3,29	4,59	4,91	4,50	4,66	ADECUADO	↑
256	Tribunal Nacional de Ética Médica	4,00	4,39	4,75	4,18	4,44	ADECUADO	↑	256	U.A.E. Migración Colombia	4,00	4,39	4,75	4,18	4,44	ADECUADO	↑
257	U.A.E. del Servicio Público de Empleo	4,34	4,89	5,00	4,56	4,81	ADECUADO	↑	257	U.A.E. Agencia del Inspector General de Tributos, Rentas y Contribuciones Parafiscales	4,34	4,89	5,00	4,56	4,81	ADECUADO	↑
258	U.A.E. Migración Colombia	4,90	4,89	4,83	4,87	4,86	ADECUADO	↓	258	U.A.E. Agencia Nacional de Hidrocarburos	4,90	4,89	4,83	4,87	4,86	ADECUADO	↓
259	U.A.E. Agencia del Inspector General de Tributos, Rentas y Contribuciones Parafiscales	3,91	3,89	4,05	3,75	3,89	SATISFACTORIO	↓	259	U.A.E. Agencia Nacional del Espectro	3,91	3,89	4,05	3,75	3,89	SATISFACTORIO	↓
260	U.A.E. Agencia Nacional de Hidrocarburos	4,58	4,79	4,59	4,50	4,62	ADECUADO	↑	260	U.A.E. Autoridad Nacional de Acuicultura y Pesca	4,58	4,79	4,59	4,50	4,62	ADECUADO	↑
261	U.A.E. Agencia Nacional del Espectro	4,68	4,81	4,68	4,81	4,76	ADECUADO	↑	261	U.A.E. Contaduría General de la Nación	4,68	4,81	4,68	4,81	4,76	ADECUADO	↑
262	U.A.E. Autoridad Nacional de Acuicultura y Pesca	4,78	4,74	4,91	4,50	4,71	ADECUADO	↓	262	U.A.E. de Gestión de Restitución de Tierras Despojadas	4,78	4,74	4,91	4,50	4,71	ADECUADO	↓
263	U.A.E. Contaduría General de la Nación	4,32	4,06	4,21	3,75	4,00	SATISFACTORIO	↓	263	U.A.E. de Gestión Pensional y Contribuciones Parafiscales de la Protección Social	4,32	4,06	4,21	3,75	4,00	SATISFACTORIO	↓
264	U.A.E. de Gestión de Restitución de Tierras Despojadas	4,90	3,85	4,52	3,12	3,83	SATISFACTORIO	↓	264	U.A.E. de la Aeronáutica Civil	4,90	3,85	4,52	3,12	3,83	SATISFACTORIO	↓

2.4. Anexos Nivel Nacional
Entidades Reportantes. Publicado Mayo 2015

2.4. Anexos Nivel Nacional
Entidades Reportantes. Publicado Septiembre 2015

NIVEL NACIONAL								NIVEL NACIONAL									
Nº	ENTIDAD	2013		2014			VAR	Nº	ENTIDAD	2013		2014			VAR		
		CALIF.	ETAPA REC.	ETAPA REV.	OTROS	CALIF.				CRITERIO	CALIF.	ETAPA REC.	ETAPA REV.	OTROS		CALIF.	CRITERIO
OTRAS ENTIDADES								OTRAS ENTIDADES									
265	U.A.E. de Gestión Pensional y Contribuciones Parafiscales de la Protección Social	4,02	4,22	4,35	4,00	4,19	ADECUADO	↑	265	U.A.E. de la Dirección de Impuestos y Aduanas Nacionales	4,02	4,22	4,35	4,00	4,19	ADECUADO	↑
266	U.A.E. de la Aeronáutica Civil	4,90	5,00	5,00	4,75	4,91	ADECUADO	↑	266	U.A.E. de Organizaciones Solidarias	4,90	5,00	5,00	4,75	4,91	ADECUADO	↑
267	U.A.E. de la Dirección de Impuestos y Aduanas Nacionales	4,39	3,76	2,91	3,12	3,26	SATISFACTORIO	↓	267	U.A.E. Instituto Nacional de Metrología	4,39	3,76	2,91	3,12	3,26	SATISFACTORIO	↓
268	U.A.E. de Organizaciones Solidarias	4,57	4,48	4,60	4,62	4,56	ADECUADO	↓	268	U.A.E. Junta Central de Contadores	4,57	4,48	4,60	4,62	4,56	ADECUADO	↓
269	U.A.E. Instituto Nacional de Metrología	4,91	4,97	5,00	5,00	4,99	ADECUADO	↑	269	U.A.E. para la Consolidación Territorial	4,91	4,97	5,00	5,00	4,99	ADECUADO	↑
270	U.A.E. Junta Central de Contadores	4,92	4,97	5,00	4,93	4,96	ADECUADO	↑	270	Unidad de Información y Análisis Financiero	4,92	4,97	5,00	4,93	4,96	ADECUADO	↑
271	U.A.E. para la Consolidación Territorial	4,37	4,90	4,66	4,81	4,79	ADECUADO	↑	271	Unidad de Planeación Minero Energética	4,37	4,90	4,66	4,81	4,79	ADECUADO	↑
272	Unidad de Información y Análisis Financiero	3,87	3,95	4,07	3,81	3,94	SATISFACTORIO	↑	272	Unidad de Servicios Penitenciarios y Carcelarios	3,87	3,95	4,07	3,81	3,94	SATISFACTORIO	↑
273	Unidad de Planeación Minero Energética	3,49	2,72	2,83	2,56	2,70	DEFICIENTE	↓	273	Unidad Nacional de Protección	3,49	2,72	2,83	2,56	2,70	DEFICIENTE	↓
274	Unidad de Servicios Penitenciarios y Carcelarios	4,32	4,41	4,46	4,43	4,43	ADECUADO	↑	274	Unidad Nacional para la Gestión del Riesgo de Desastres	4,32	4,41	4,46	4,43	4,43	ADECUADO	↑
275	Unidad Nacional de Protección	3,75	3,76	3,87	3,25	3,62	SATISFACTORIO	↓	275	Unidad para la Atención y Reparación Integral a las Víctimas	3,75	3,76	3,87	3,25	3,62	SATISFACTORIO	↓
276	Unidad Nacional para la Gestión del Riesgo de Desastres	4,15	4,76	4,28	4,00	4,34	ADECUADO	↑	276	Universidad Colegio Mayor de Cundinamarca	4,15	4,76	4,28	4,00	4,34	ADECUADO	↑
277	Unidad para la Atención y Reparación Integral a las Víctimas	4,90	4,97	5,00	4,81	4,92	ADECUADO	↑	277	Universidad de Caldas	4,90	4,97	5,00	4,81	4,92	ADECUADO	↑
278	Universidad Colegio Mayor de Cundinamarca	4,58	4,91	4,91	4,68	4,83	ADECUADO	↑	278	Universidad de la Amazonia	4,58	4,91	4,91	4,68	4,83	ADECUADO	↑
279	Universidad de Caldas	4,37	4,43	4,75	4,12	4,43	ADECUADO	↑	279	Universidad de los Llanos	4,37	4,43	4,75	4,12	4,43	ADECUADO	↑
280	Universidad de la Amazonia	3,75	4,00	3,27	3,81	3,69	SATISFACTORIO	↓	280	Universidad del Cauca	3,75	4,00	3,27	3,81	3,69	SATISFACTORIO	↓
281	Universidad de los Llanos	4,46	4,74	4,75	4,12	4,53	ADECUADO	↑	281	Universidad del Pacifico	4,46	4,74	4,75	4,12	4,53	ADECUADO	↑
282	Universidad del Cauca	4,95	4,94	5,00	4,93	4,95	ADECUADO	→	282	Universidad Militar Nueva Granada	4,95	4,94	5,00	4,93	4,95	ADECUADO	→
283	Universidad del Pacifico	4,14	4,09	4,46	4,31	4,28	ADECUADO	↑	283	Universidad Nacional Abierta y a Distancia	4,14	4,09	4,46	4,31	4,28	ADECUADO	↑
284	Universidad Militar Nueva Granada	4,33	4,34	4,46	4,37	4,39	ADECUADO	↑	284	Universidad Nacional de Colombia	4,33	4,34	4,46	4,37	4,39	ADECUADO	↑
285	Universidad Nacional Abierta y a Distancia	3,99	4,86	4,52	4,62	4,66	ADECUADO	↑	285	Universidad Nacional de Córdoba	3,99	4,86	4,52	4,62	4,66	ADECUADO	↑
286	Universidad Nacional de Colombia	3,96	3,34	3,05	2,93	3,10	SATISFACTORIO	↓	286	Universidad Pedagógica Nacional	3,96	3,34	3,05	2,93	3,10	SATISFACTORIO	↓
287	Universidad Nacional de Córdoba	4,95	4,84	5,00	4,93	4,92	ADECUADO	↓	287	Universidad Pedagógica y Tecnológica de Colombia	4,95	4,84	5,00	4,93	4,92	ADECUADO	↓
288	Universidad Pedagógica Nacional	4,82	4,14	4,21	3,93	4,09	ADECUADO	↓	288	Universidad Popular del Cesar	4,82	4,14	4,21	3,93	4,09	ADECUADO	↓
289	Universidad Pedagógica y Tecnológica de Colombia	4,55	4,54	4,62	4,68	4,61	ADECUADO	↑	289	Universidad Surcolombiana	4,55	4,54	4,62	4,68	4,61	ADECUADO	↑
290	Universidad Popular del Cesar	4,89	4,48	4,52	4,50	4,50	ADECUADO	↓	290	Universidad Tecnológica de Pereira	4,89	4,48	4,52	4,50	4,50	ADECUADO	↓
291	Universidad Surcolombiana	3,95	4,73	4,41	4,18	4,44	ADECUADO	↑	291	Universidad Tecnológica del Chocó Diego Luis Córdoba	3,95	4,73	4,41	4,18	4,44	ADECUADO	↑