



**CONTADURÍA
GENERAL DE LA NACIÓN**

Cuentas Claras, Estado Transparente



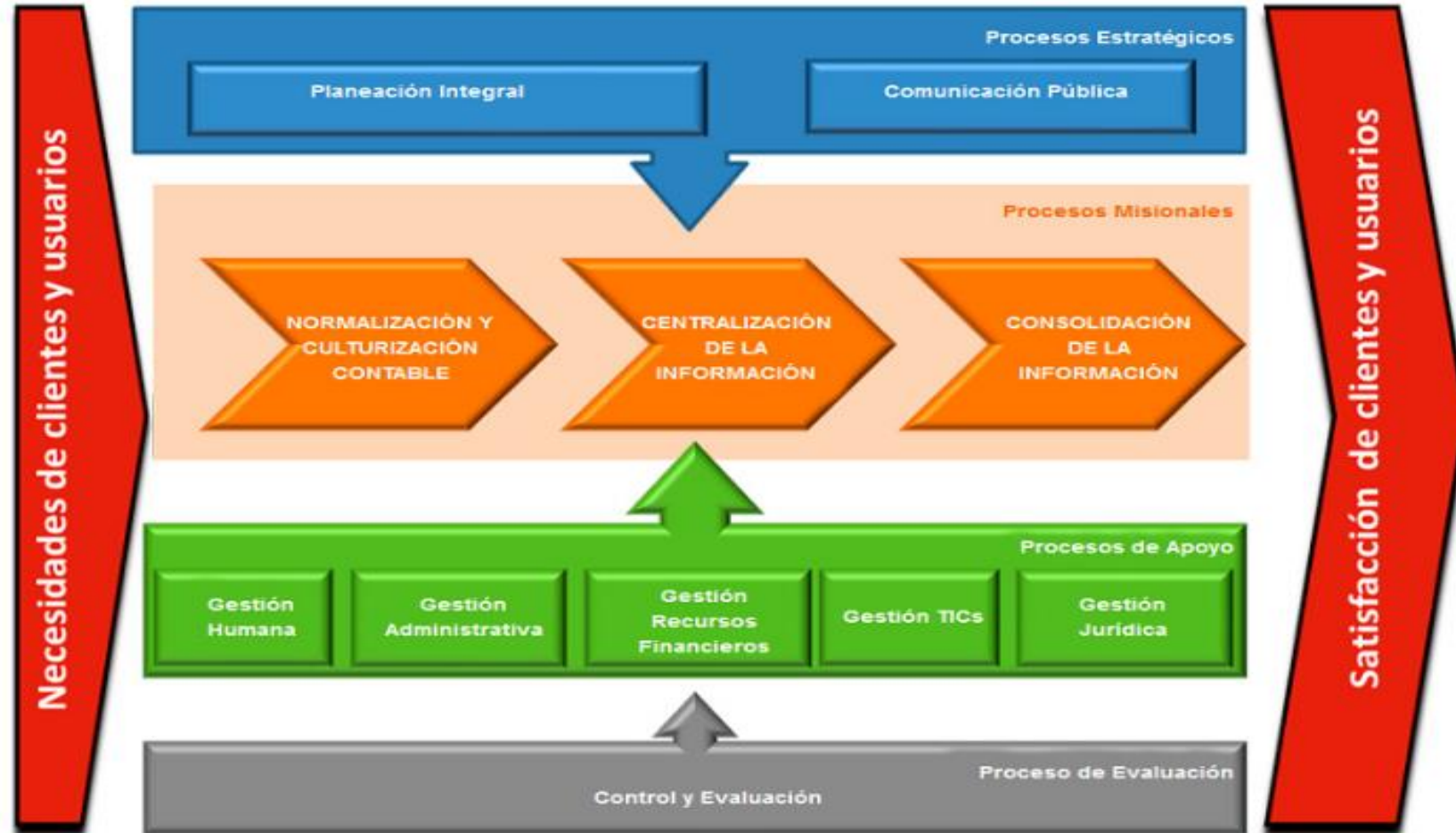
Rendición de Cuentas 2022

Contaduría General de la Nación
Cuentas Claras, Estado Transparente

Agenda

- 01 Presupuesto
- 02 Contratación
- 03 Cumplimiento de metas
- 04 Gestión e impactos
- 05 Acciones de mejoramiento

Mapa de Procesos



1

PRESUPUESTO

Ejecución presupuesto de Funcionamiento a 31 de diciembre 2022.

CONCEPTO	APROPIACIÓN	EJECUCIÓN	%
1. GASTOS DE PERSONAL.	9.322.000.000,00	8.998.983.737,00	96,53%
2. ADQUISICIÓN DE BIENES Y SERVICIOS.	5.601.000.000,00	4.988.935.657,79	89,07%
3. TRANSFERENCIAS CORRIENTES	404.000.000,00	51.590.857,00	12,77%
8. GASTOS POR TRIBUTOS, MULTAS, SANCIONES E INT. DE MORA.	71.000.000,00	53.871.176,00	75,87%
TOTALES PRESUPUESTO	15.398.000.000,00	14.093.381.427,79	91,53%

Ejecución de Proyectos de Inversión a 31 de diciembre 2022.

PROYECTOS DE INVERSIÓN (PLANES ESTRATÉGICOS)				
PROCESO	NOMBRE	VR. PROGRAMADO ANUAL	VR. COMPROMETIDO	%EJECUCIÓN
CENTRALIZACIÓN DE LA INFORMACIÓN	Fortalecimiento de los Controles de la Información Contable Pública reportada por las Entidades Reguladas por la CGN A Nivel Nacional.	\$ 1.270.000.000	\$ 1.185.247.997	93,33%
CONSOLIDACIÓN DE LA INFORMACIÓN	Fortalecimiento de la Generación de Información desde el Sistema de Información Misional de la CGN Bogotá.	\$ 1.480.000.000	\$ 1.173.923.546	79,32%
COMUNICACIÓN PÚBLICA	Capacitación Divulgación y Asistencia Técnica en el Modelo Colombiano de Regulación Contable Pública Nacional	\$ 600.000.000	\$ 484.428.017	80,74%
NORMALIZACIÓN Y CULTURIZACIÓN CONTABLE	Actualización de la Regulación Contable Pública en Convergencia con Estándares Internacionales de Información Financiera Nacional.	\$ 1.800.000.000	\$ 1.684.728.054	93,60%
CONSOLIDACIÓN DE LA INFORMACIÓN	Adecuación Financiera Y Estadística a los nuevos Marcos Normativos Nacional.	\$ 350.000.000	\$ 345.503.333	98,72%
PLANEACIÓN INTEGRAL	Fortalecimiento e Integración de los Sistemas de Gestión y Control de la CGN a través del Sistema Integrado de Gestión Institucional - SIGI Nacional.	\$ 700.000.000	\$ 686.106.415	98,02%
GESTIÓN TICS	Fortalecimiento de la Plataforma Tecnológica para la prestación de los servicios de la CGN Nacional.	\$ 4.000.000.000	\$ 3.508.082.122	87,70%
TOTAL, EJECUCIÓN A 31 DE DICIEMBRE 2022		\$ 10.200.000.000	\$ 9.068.019.487	88,90%

2

CONTRATACIÓN

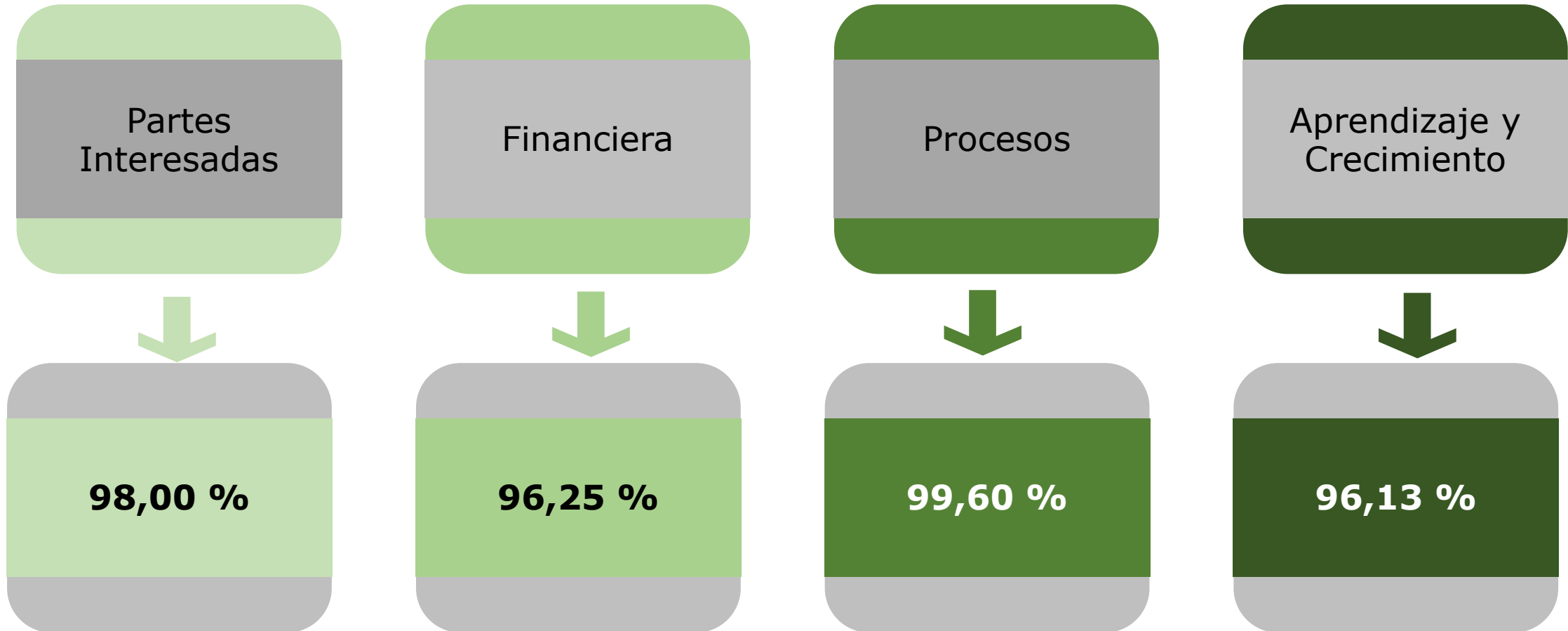
Contratación por clase vigencia 2022 – cifras en pesos

MODALIDAD DE CONTRATACIÓN.	CANTIDAD.	VALOR.	MODALIDAD DE CONTRATACIÓN.
CONTRATACIÓN PRESTACIÓN DE SERVICIOS	263	\$ 9.005.644.793,00	CONTRATACIÓN PRESTACIÓN DE SERVICIOS
ÓRDENES	24	\$ 1.136.502.547,00	ÓRDENES
CONTRATOS DE ARRENDAMIENTO	3	\$ 2.230.009.419,00	CONTRATOS DE ARRENDAMIENTO
CONTRATOS INTERADMINISTRATIVOS / CONVENIOS	7	\$ 95.449.258,78	CONTRATOS INTERADMINISTRATIVOS / CONVENIOS
CONTRATO DE COMPRA Y VENTA DE SUMINISTROS	8	\$ 311.621.181,30	CONTRATO DE COMPRA Y VENTA DE SUMINISTROS
LICITACIONES	1	\$ 1.126.599.180,00	LICITACIONES
TOTAL	306	\$ 13.905.826.379,08	TOTAL

3

CUMPLIMIENTO DE METAS

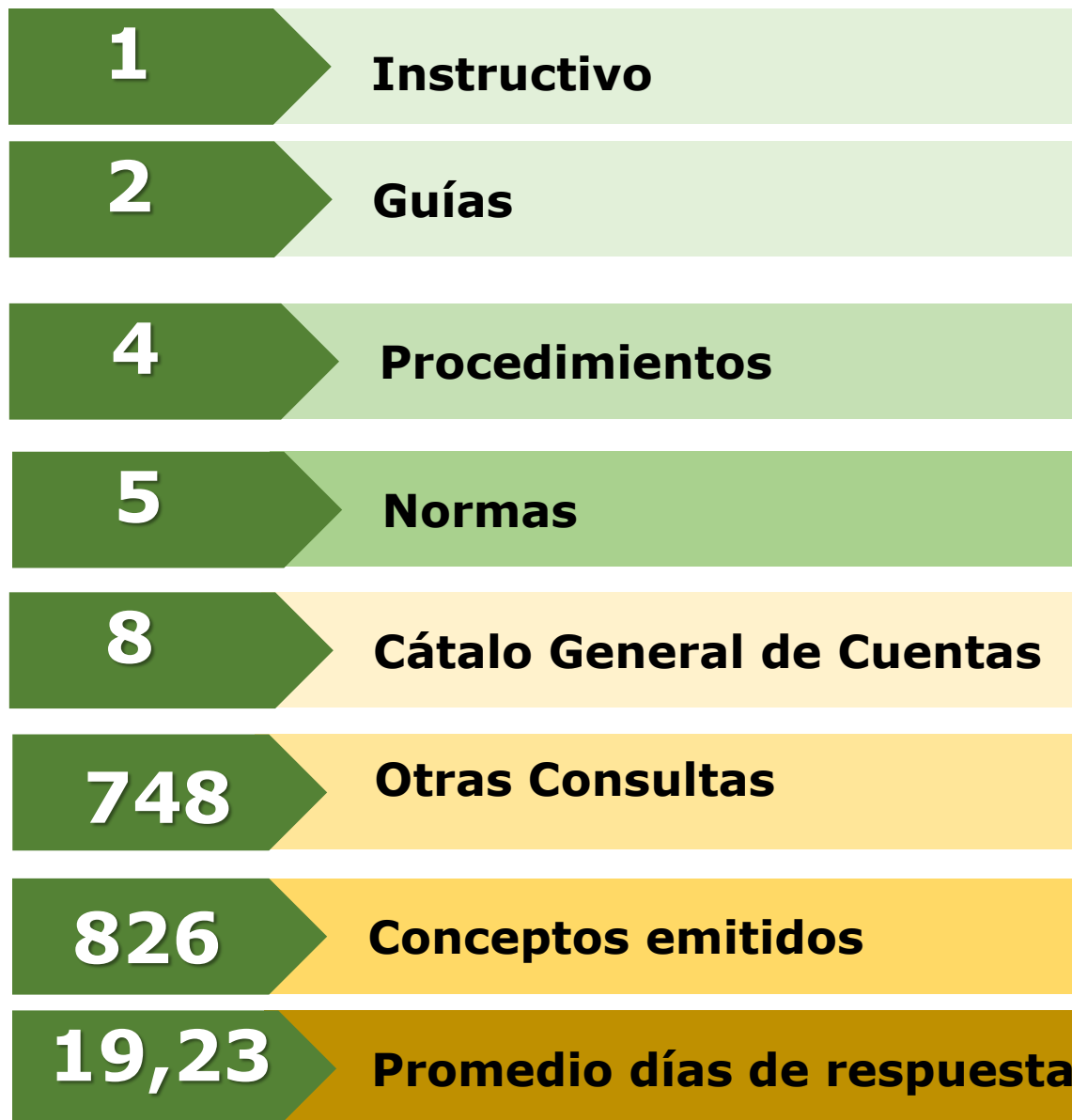
Indicadores de Gestión



4

GESTIÓN E IMPACTO

Normas, conceptos y solución de consultas





FOCAL

Foro de Contadurías
Gubernamentales de
América Latina

IPSASB®



BANCO MUNDIAL
BIRF • AIF | GRUPO BANCO MUNDIAL



Schweizerische Eidgenossenschaft
Confédération suisse
Confederazione Svizzera
Confederaziun svizra

Embajada de Suiza en Colombia
Cooperación Económica y Desarrollo (SECO)

LATINOAMERICANA

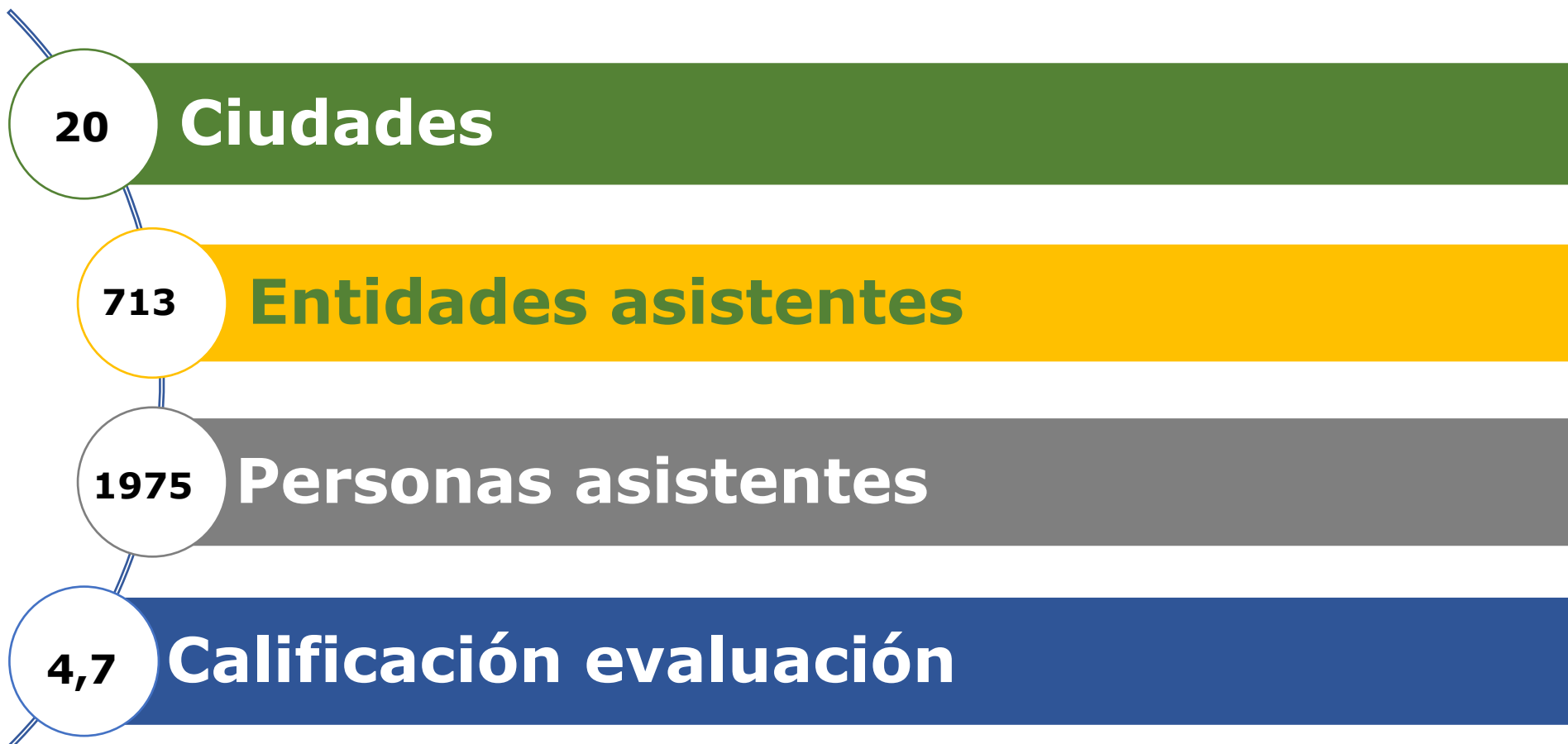


ALIANZA REGIONAL

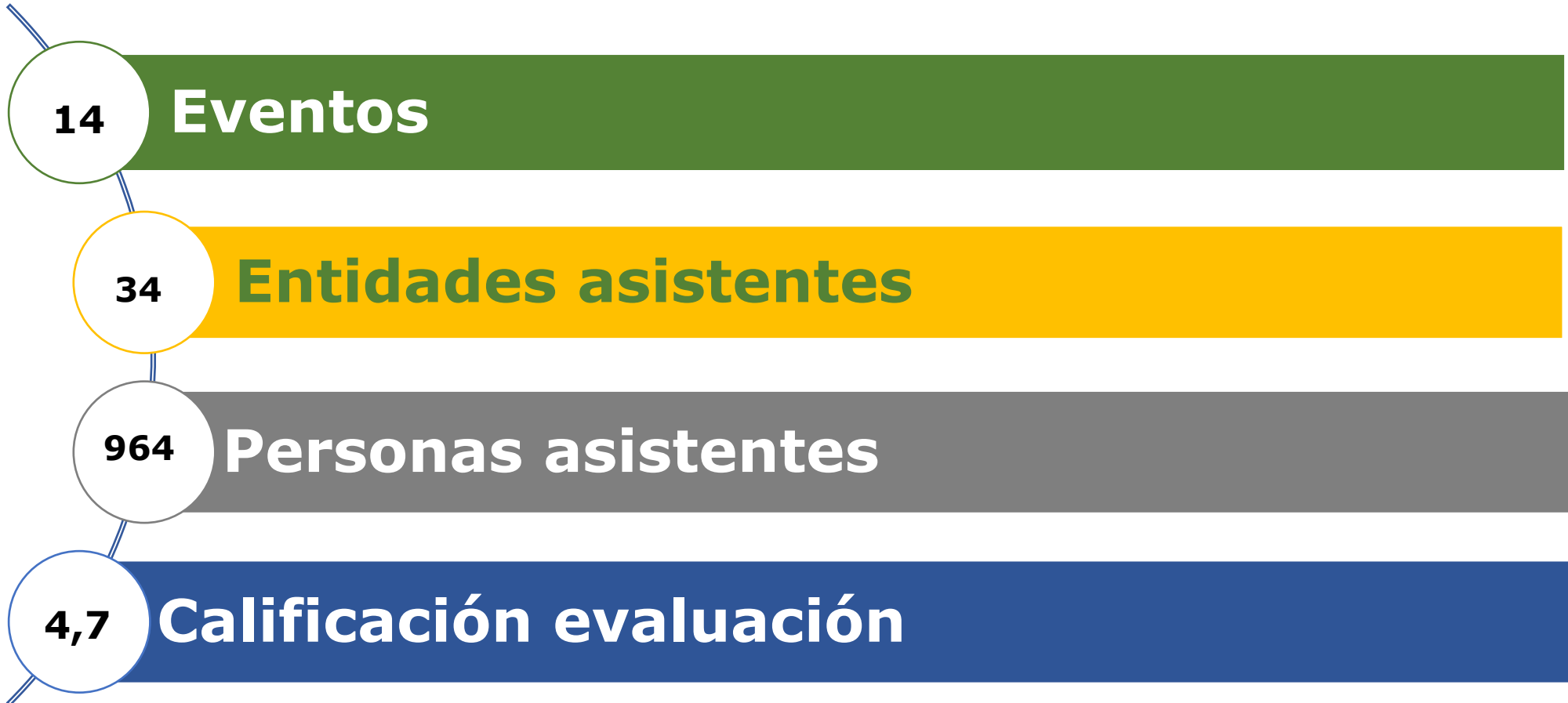
México 2021-2022

Impulsando el Reporte de Sostenibilidad

Capacitación presencial con enfoque regional



Capacitaciones por demanda a clientes externos año 2022



Actividades proceso de Centralización de la Información

PRINCIPALES ACTIVIDADES DE GESTIÓN 2022	GIT GOBIERNO	GIT EMPRESAS	TOTAL	PARTICIPACIÓN
REQUERIMIENTOS ENVIADOS	17.169	11.357	28.526	100 %
ASESORÍA Y ASISTENCIA TÉCNICA	10.212	6.344	16.556	100 %
TRÁMITES	2.317	3.639	5.956	100 %
Total	29.698	21.340	51.038	100 %

Actividades proceso de Centralización de la Información

Refrendación Eficiencia Administrativa 2022

Descripción	Municipios	Dptos
Sin certificación CGR	29	3
Cumplen con el límite del gasto	1.052	27
No cumplen con el límite del gasto.	21	2
Total, Entidades	1.102	32

Durante el trimestre julio - septiembre de 2022 se realizó el proceso de Refrendación de Eficiencia Administrativa, acorde al literal d) del numeral 2 del artículo 23 de la Ley 1176 de 2007, con la información remitida por parte de la Contraloría General de la República (CGR).

Refrendación de Eficiencia Fiscal Ingresos 2022

CONCEPTO	CANTIDAD
NO REPORTARON AL DNP	18
NO REPORTARON A LA CGN	0
NO REPORTARON AL DNP NI A LA CGN	0
MUNICIPIOS INCONSISTENTES	178
MUNICIPIOS REFRENDADOS	907
TOTAL	1.103

Durante el primer semestre del año 2022 se realizó el Proceso de Refrendación de Eficiencia Fiscal definido en el numeral 3 del artículo 79, de la Ley 715 de 2001.

Categorización

Se expidió la Resolución 314 del 30 de noviembre de 2022, por medio de la cual se certifica la categorización de las entidades territoriales: departamentos, distritos y municipios, que no se auto categorizaron antes del 31 de octubre del 2022. En total la CGN categorizó **18 departamentos** y **717 municipios**.

✓ Situación Financiera y Resultados Consolidados 2022

- Nación
- Territorial
- Sector Público

✓ Evaluación de Control Interno Contable



ESTADO DE SITUACIÓN FINANCIERA Y RESULTADOS CONSOLIDADOS
SECTOR PÚBLICO A 31 DE DICIEMBRE 2022

3.916
Entidades Públicas

COLOMBIA,
POTENCIA MUNDIAL
DE LA VIDA
PLAN NACIONAL DE DESARROLLO 2022-2028

CONTADURÍA
GENERAL DE LA NACIÓN
Cuentas Claras, Estado Transparente



ESTADO DE SITUACIÓN FINANCIERA Y RESULTADOS CONSOLIDADOS
NIVEL TERRITORIAL A 31 DE DICIEMBRE 2022

3.571
Entidades Públicas

COLOMBIA,
POTENCIA MUNDIAL
DE LA VIDA
PLAN NACIONAL DE DESARROLLO 2022-2028

CONTADURÍA
GENERAL DE LA NACIÓN
Cuentas Claras, Estado Transparente



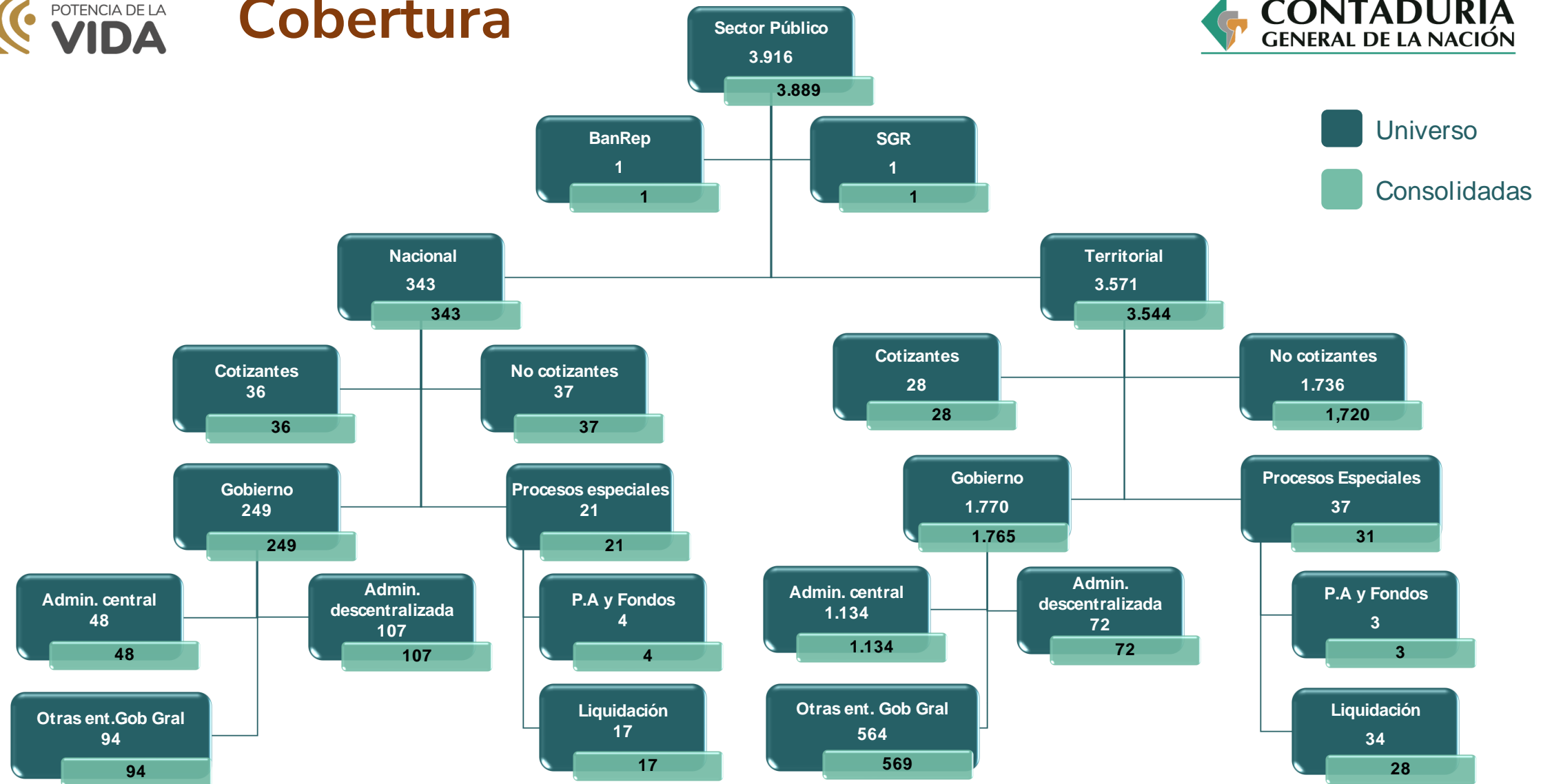
ESTADO DE SITUACIÓN FINANCIERA Y RESULTADOS CONSOLIDADOS
NIVEL NACIONAL A 31 DE DICIEMBRE 2022

343
Entidades Públicas

COLOMBIA,
POTENCIA MUNDIAL
DE LA VIDA
PLAN NACIONAL DE DESARROLLO 2022-2028

Foto por Jorge Gardner en Unsplash

Cobertura



Sector Público

Estado de Resultados Consolidado por Niveles

A 31 de Diciembre de 2022

Cifras en miles de millones de pesos

CONCEPTO	NIVEL NACIONAL	NIVEL TERRITORIAL	SISTEMA GRAL. REGALÍAS	BANCO DE LA REPÚBLICA	SUBTOTAL CONSOLIDADOS	ELIMINACIONES Y RECLASIFICACIONES	TOTAL SECTOR PÚBLICO	Var % frente a 2021
INGRESOS	630.060,8	248.365,1	21.675,0	10.552,3	910.653,2	(92.213,0)	818.440,2	31,8
GASTOS	610.482,2	175.422,8	9.953,9	9.045,4	804.904,3	(91.471,0)	713.433,3	28,6
COSTO DE VENTAS	135.978,1	48.550,9	-	0,5	184.529,5	(2.828,7)	181.700,8	37,2
RESULTADO DEL EJERCICIO ANTES DE OPERACIONES	(116.399,5)	24.391,4	11.721,1	1.506,4	(78.780,6)	2.086,7	(76.693,9)	(15,6)
Efecto neto Operaciones recíprocas	(217,3)	(856,6)	-	-	(1.073,9)	(2.086,7)	(3.160,6)	108,7
RESULTADO DEL EJERCICIO	(116.616,8)	23.534,8	11.721,1	1.506,4	(79.854,5)	0,0	(79.854,5)	(17,6)

Sector Público

Estado de Situación Financiera Consolidado por Niveles

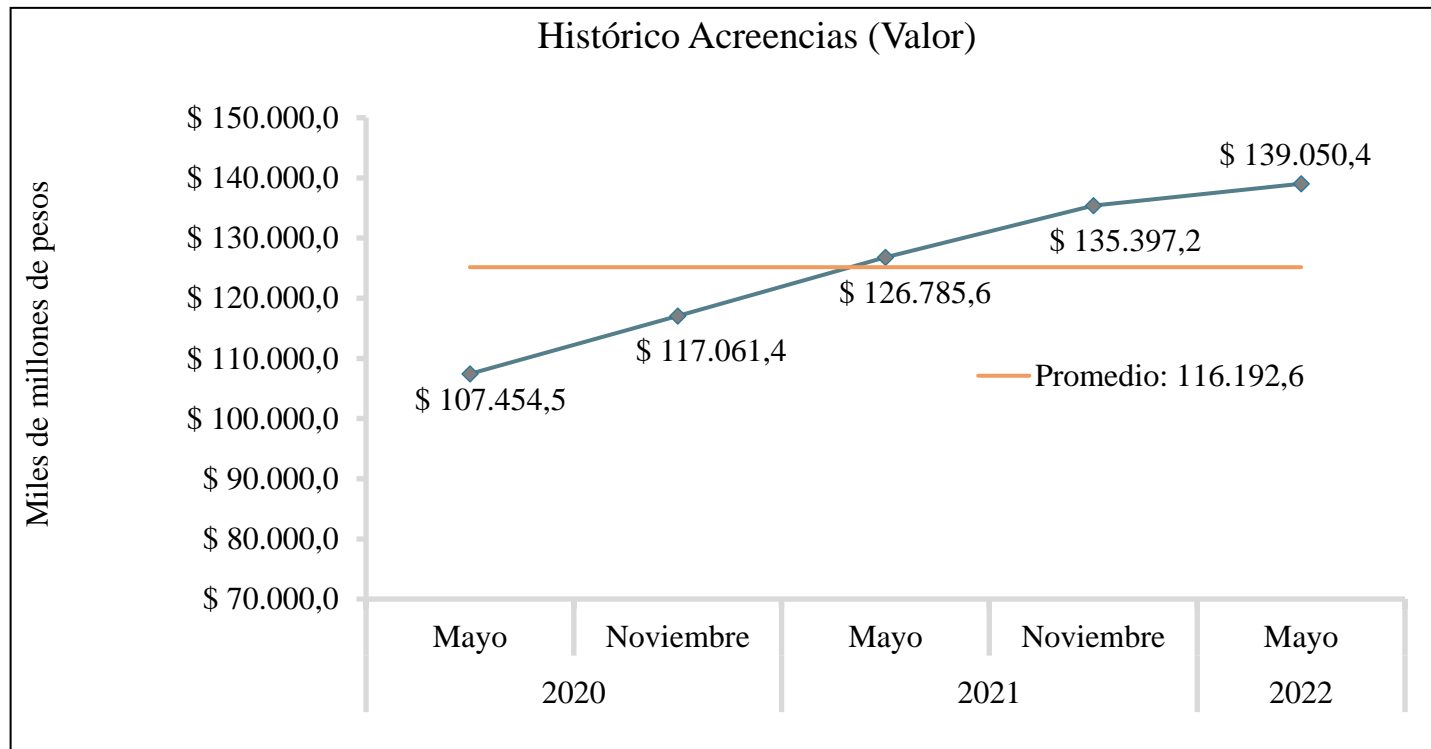
A 31 de Diciembre de 2022

Cifras en miles de millones de pesos

CONCEPTO	NIVEL NACIONAL	NIVEL TERRITORIAL	SISTEMA GRAL. REGALÍAS	BANCO DE LA REPÚBLICA	SUBTOTAL CONSOLIDADOS	ELIMINACIONES Y RECLASIFICACIONES	TOTAL SECTOR PÚBLICO	Var % frente a 2021
ACTIVOS	923.753,0	718.419,4	50.437,5	339.117,6	2.031.727,4	(116.365,1)	1.915.362,3	16,4
Corriente	252.906,0	157.426,5	32.921,7	337.204,1	780.458,3	(104.592,4)	675.865,9	11,2
No corriente	670.847,0	560.992,9	17.515,8	1.913,4	1.251.269,1	(11.772,7)	1.239.496,4	19,4
PASIVOS	2.014.333,1	200.290,5	21.386,5	197.017,0	2.433.027,0	(113.389,7)	2.319.637,3	13,4
Corriente	608.683,7	72.989,0	21.386,5	196.966,1	900.025,3	(66.819,2)	833.206,1	33,8
No corriente	1.405.649,4	127.301,5	-	50,8	1.533.001,7	(46.570,5)	1.486.431,2	4,5
PATRIMONIO	(1.090.580,1)	518.128,9	29.051,0	142.100,6	(401.299,6)	(2.975,4)	(404.275,0)	(1,3)

Boletín de Deudores Morosos del Estado - BDME

(Miles de millones de pesos)



- Promedio
- Histórico Acreencias



Dictamen de la Contraloría General de la República

Durante la vigencia 2022 la Contraloría General de la República practicó auditoría a los estados financieros de la Unidad Administrativa Especial Contaduría General de la Nación – UAE CGN, por la vigencia 2021, los cuales comprendieron: el Estado de Situación Financiera, el Estado de Resultados, el Estado de Cambios en el Patrimonio y las Notas a los Estados Financieros, así como la Información Presupuestal, **cuya opinión contable sin salvedades (limpia)** fue:

“En opinión de la CGR, los Estados Financieros de la UAE CGN presentan razonablemente en todos los aspectos significativos la situación financiera a 31 de diciembre de 2021, así como el resultado de sus operaciones por el año que terminó en esta fecha, de conformidad con el marco de información financiera aplicable.”

Con respecto a la ejecución presupuestal, la CGR expresó en su opinión:

“En opinión de la CGR, la planeación, programación y ejecución del presupuesto de la UAE CGN para la vigencia 2021 es RAZONABLE”.

Por lo anterior, la CGR feneció la cuenta para la vigencia fiscal 2021. Así mismo, verificó la efectividad del plan de mejora de la vigencia 2016, dando cierre al mismo.

Como resultado del ejercicio de auditoría de la vigencia 2021, de la CGR, se suscribió Plan de Mejoramiento de los 5 hallazgos evidenciados, del cual se realizó la respectiva transmisión a través del SIRECI.

Descripción de la planta activa por tipo de nombramiento

Tipo de empleo	No. de empleos
Empleos de carrera administrativa	43
Empleos de libre nombramiento y remoción	18
Empleos provisionales	23
Total	84

Descripción de encargos por nivel jerárquico

Nivel	Cantidad
Asesor	4
Profesional	4
Técnico	1
Asistencial	2
Total	11

Descripción nombramientos provisionales

Nivel	Cantidad
Asesor	1
Profesional	1
Asistencial	3
Total	5

Resultados del Sistema de Gestión de la Seguridad y Salud en el Trabajo

Variables de medición 1	Total, anual	Variables de medición 2	Total, anual
Accidente de trabajo	1	Proporción de accidentes de trabajo mortales	0%
Casos nuevos de EL.	0	Prevalencia de enfermedad laboral	0%
Casos antiguos de EL.	0	Incidencia de la enfermedad laboral	0%
Días Ausentismo con incapacidad común	352	Ausentismo por causa médica	1,70%
Días Ausentismo con incapacidad AT	3	Días laborables en el año	246
Días Ausentismo con incapacidad EL	0	Número de trabajadores promedio del año	88
Accidentes de trabajo mortales	0	Días cargados por AT	3
Frecuencia de accidentalidad	1%	Días cargados por EL	0

Solicitudes recibidas (PQRSD) vigencia 2022

Modalidad	Solicitudes recibidas
Peticiones	868
Quejas	15
Reclamos	11
Sugerencias	3
Denuncias	26
Consultas	62
TOTAL	985

Solicitudes de acceso a la información pública	No. Solicitudes
Solicitudes tramitadas.	819
Solicitudes que fueron trasladadas por competencia.	166
Solicitudes en las que se negó el acceso a la información.	0
TOTAL	985

Aula Virtual CGN

Durante 2022, tanto los cursos internos de capacitación implementados por el GIT de Talento Humano como el curso piloto en contabilidad pública impulsado por el GIT de Capacitación en Contabilidad Pública contaron con el respaldo tecnológico de infraestructura de hardware y software en la plataforma Moodle.

Portal Web

Es importante destacar que el uso de la página CGN y la Intranet cumple con las directrices de accesibilidad web establecidas en la Resolución 1519 de 2020, que se refiere a los estándares AA-WCAG.

Mesa de Servicio

Durante el año 2022, la mesa de servicio se desempeñó como el punto centralizador de la gestión de todos los servicios tecnológicos de la entidad, en ese período, se atendieron un total de 6.821 solicitudes de servicio provenientes de usuarios internos y externos.

Sistemas CGN y otros

CHIP: en 2022 se ejecutaron labores de mantenimiento orientadas a solucionar y depurar errores de menor impacto; también se dio soporte a las entidades reportantes y usuarios estratégicos.

App móvil CGN: se incluyó la consulta en línea del estado de una PQRSD; mejora que está pendiente para salir a producción.

Geoportal y BDME: estas aplicaciones se mantuvieron estables, no se requirió intervenciones de mejora.

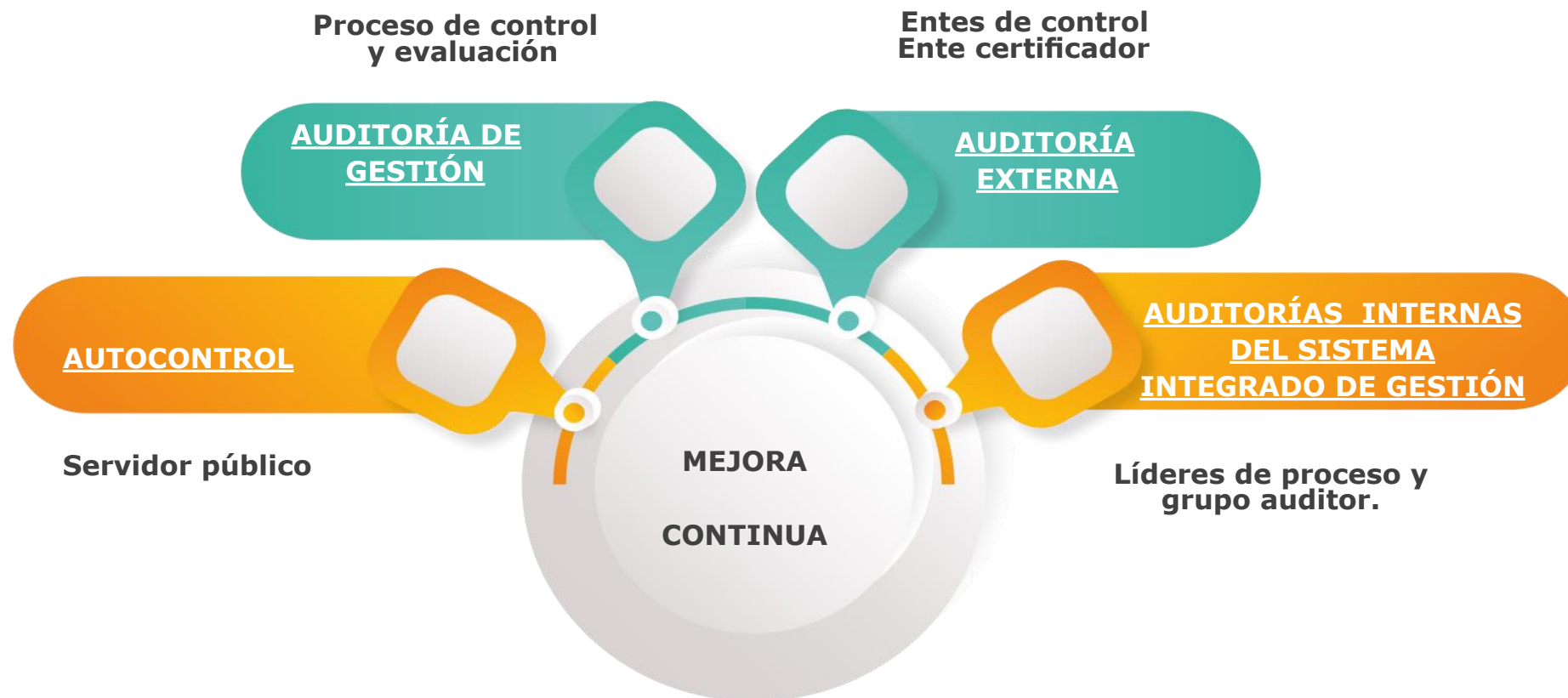
Aspectos Jurídicos



5

ACCIONES DE MEJORAMIENTO

Acciones de mejoramiento



Auditoría Externa Icontec

Norma	No conformidades menores
ISO 27001:2013	3
ISO 9001:2015	-
ISO 14001:2015	1
ISO 45001:2015	1
TOTAL	5



SC-
7328-1



SA-CER
366516



OS – CER
366518



OS-CER
660642

Nuestras certificaciones

GRACIAS

“POR PERMITIRNOS HACER PÚBLICO LO PÚBLICO”

 @ContaduriaGeneraldeLaNacionCGN

 @Contaduria_CGN  CGNOficial

