
	<b>INSTRUCTIVO SERIES HISTÓRICAS</b>				 <small>Cuentas Claras, Estado Transparente</small>
	<b>PROCESO:</b>	CONSOLIDACIÓN DE LA INFORMACIÓN			
	<b>PROCEDIMIENTO:</b>	OTROS INFORMES DE BASE CONTABLE			
	<b>FECHA DE APROBACIÓN:</b>	<b>CÓDIGO:</b>	<b>VERSIÓN:</b>	<b>PÁGINA:</b>	
	2/11/2023	CON04-INS01	02	1 de 4	

# INSTRUCTIVO SERIES HISTÓRICAS

SUBCONTADURÍA DE CONSOLIDACIÓN DE LA INFORMACIÓN  
Contaduría General de la Nación



SC-7328-1





SA-CER 366516



OS - CER 366518



OS-CER 660642

	<b>INSTRUCTIVO SERIES HISTÓRICAS</b>				
	<b>PROCESO:</b>	CONSOLIDACIÓN DE LA INFORMACIÓN			
	<b>PROCEDIMIENTO:</b>	OTROS INFORMES DE BASE CONTABLE			
	<b>FECHA DE APROBACIÓN:</b>	<b>CÓDIGO:</b>	<b>VERSIÓN:</b>	<b>PÁGINA:</b>	
	2/11/2023	CON04-INS01	02	2 de 4	

## INTRODUCCIÓN

En cumplimiento a la resolución 148 de 2004, en el artículo 16 se definen como función del Grupo Interno de Trabajo de Estadísticas y Análisis Económico el “realizar la configuración de las series históricas de datos estructuradas técnicamente, para adelantar análisis y seguimiento a la situación financiera pública y velar por su actualización y mantenimiento”.

Las Series Históricas de la Situación Financiera del Sector Público Colombiano para el periodo 2007 - 2021 tienen como objetivo dar a conocer a la comunidad en general, la evolución del Patrimonio Público mediante la presentación de las cifras contables del Activo, Pasivo y Patrimonio a precios nominales, que fueron reportadas por las entidades públicas y sometidas al proceso de consolidación por parte de la Contaduría General de la Nación.



El propósito de la construcción de las Series Históricas de la Situación Financiera Colombiana 2007 - 2021, no sólo es un esfuerzo para mostrar la evolución de la información contable del país y presentarla de manera resumida a todos los usuarios de la Contaduría General de la Nación, sino que se asume como un compromiso institucional para producir información útil y de calidad para que ella sirva de insumo a la sociedad en general para conocer, analizar, coordinar, debatir, decidir, investigar y realizar cualquier otro tipo de actividad sobre el pasado, presente y futuro financiero de Colombia.

### 1. REPORTE UTILIZADO:

REPORTE	FUENTE
C31 - Saldo Consolidado Comparativo Varios Periodos.	Consolidador de Hacienda e Información Financiera Pública (CHIP)

#### 1.1 ESTRUCTURA DE LAS SERIES HISTÓRICAS

- Cuadro comparativo en Excel con la información financiera consolidada de las cuentas de Activo, Pasivo y Patrimonio.
- Comportamiento gráfico de los Activos, Pasivos y Patrimonio.
- Nota metodológica que ayuda a aclarar aspectos técnicos contables.

	INSTRUCTIVO SERIES HISTÓRICAS				
	<b>PROCESO:</b>	CONSOLIDACIÓN DE LA INFORMACIÓN			
	<b>PROCEDIMIENTO:</b>	OTROS INFORMES DE BASE CONTABLE			
	<b>FECHA DE APROBACIÓN:</b>	<b>CÓDIGO:</b>	<b>VERSIÓN:</b>	<b>PÁGINA:</b>	
	2/11/2023	CON04-INS01	02	3 de 4	

## 2. PASOS PARA LA CONSTRUCCIÓN DE LAS SERIES HISTÓRICAS

**PASO 1:** en la cual se elabora un documento teórico y metodológico del Proyecto, la Nota Metodológica, en el cual se contextualizará el proyecto y se definirán los conceptos relevantes, actualización de la normatividad, creación, eliminación y reclasificación de las cuentas.



**PASO 2:** se genera el reporte del Consolidador de Hacienda e Información Financiera Pública – CHIP. Para cada uno de los sectores, Público a nivel Nacional y Territorial.

**Tabla 1** Reporte consolidado

CONTADURIA GENERAL DE LA NACIÓN			
C31 - SALDO CONSOLIDADO COMPARATIVO VARIOS PERIODOS			
Periodo: 31-12-2015   -, 31-12-2014   -			
Cifras en miles de pesos			
		NACIONAL	
		2015-12-31	2014-12-31
		2016-04-07 11:28:37.000	2015-03-17 16:50:09.000
		Consolidación DEFINITIVA a Diciembre 31 de 2015	Consolidación DEFINITIVA a Diciembre 31 de 2014
		Total	Total
1	ACTIVOS	581.539.140.716,12	559.837.252.719,99
1.1	EFFECTIVO	38.357.279.940	44.004.357.392
1.1.05	CAJA	508.060.189	444.026.612
1.1.05.01	CAJA PRINCIPAL	505.380.105	441.582.182
1.1.05.02	CAJA MENOR	2.680.084	2.444.430
1.1.10	DEPÓSITOS EN INSTITUCIONES FINANCIERAS	31.255.307.455	39.283.590.224
1.1.10.05	CUENTA CORRIENTE	3.333.495.392	3.412.351.287
1.1.10.06	CUENTA DE AHORRO	9.479.536.531	9.586.900.073
1.1.10.08	CERTIFICADOS DE DEPÓSITO DE AHORRO A T	126.481.183	762.636.242
1.1.10.09	DEPÓSITOS SIMPLES	1.103.128	946.625
1.1.10.10	CUENTAS DE COMPENSACIÓN BANCO DE LA I	1.380.837.200	1.399.087.193
1.1.10.11	DEPÓSITOS EN EL EXTERIOR	6.977.057.533	3.837.964.146
1.1.10.12	DEPÓSITOS REMUNERADOS	8.110.806.716	18.123.281.511
1.1.10.14	DEPÓSITOS DE LOS FONDOS DE RESERVAS D	1.798.774.012	2.123.663.309
1.1.10.15	CUENTA ESPECIAL	140.681	137.294
1.1.10.90	OTROS DEPÓSITOS EN INSTITUCIONES FINAN	47.075.079	36.622.544
1.1.12	ADMINISTRACIÓN DE LIQUIDEZ	6.029.385.449	2.549.770.258
1.1.12.01	FONDOS VENDIDOS ORDINARIOS	5.409.235.886	1.974.132.310
1.1.12.03	OPERACIONES OVERNIGHT	620.149.563	575.637.948
1.1.15	FONDOS VENDIDOS CON COMPROMISO DE RI	23.404.833	212.460.022

**PASO 3:** construcción de las Series Históricas con la Información Contable y consolidada de las Entidades que Reportan a la CGN, elaboración de series estadísticas a partir de información contable anual.

**Tabla 2** Series Históricas de la Situación Financiera del Estado Colombiano.

	<b>INSTRUCTIVO SERIES HISTÓRICAS</b>				
	<b>PROCESO:</b>		CONSOLIDACIÓN DE LA INFORMACIÓN		
	<b>PROCEDIMIENTO:</b>		OTROS INFORMES DE BASE CONTABLE		
	<b>FECHA DE APROBACIÓN:</b>	<b>CÓDIGO:</b>	<b>VERSIÓN:</b>	<b>PÁGINA:</b>	
	2/11/2023	CON04-INS01	02	4 de 4	

		CONTADURÍA GENERAL DE LA NACIÓN SUBCONTADURÍA DE CONSOLIDACIÓN DE LA INFORMACIÓN GIG DE ESTADÍSTICAS Y ANÁLISIS ECONÓMICO SERIES HISTÓRICAS DE LA SITUACIÓN FINANCIERA DEL ESTADO COLOMBIANO 2007 - 2015 SECTOR NACIONAL TOTAL A NIVEL CUENTA A 31 DE DICIEMBRE EN MILES DE PESOS								
CODIGO	CUENTA	2007	2008	2009	2010	2011	2012	2013	2014	2015
1.00.00	ACTIVOS	238.678.133.474	243.127.181.105	281.271.493.688	325.993.403.897	374.854.859.041	472.628.711.046	530.213.962.162	559.837.252.720	581.539.140.716
1.1.00.00	EFFECTIVO	22.336.860.158	18.678.943.766	21.761.660.151	22.328.130.095	23.996.840.075	31.187.482.548	43.127.691.288	44.004.367.392	38.367.279.940
1.1.05.00	CAJA	289.047.511	398.023.414	337.919.753	384.614.288	340.024.312	385.436.558	465.751.151	444.026.612	508.060.189
1.1.06.00	CUENTA ÚNICA NACIONAL DEPOSITOS EN INSTITUCIONES FINANCIERAS	381.555.906	257.559.937	729.541.783	483.100.578	0	0	0	0	0
1.1.10.00	ADMINISTRACIÓN DE LIQUIDEZ	12.976.234.722	11.088.486.430	12.401.457.520	11.969.653.713	19.221.485.582	24.997.785.694	35.426.089.207	39.283.590.224	31.255.307.455
1.1.12.00	FONDOS VENDIDOS CON COMPROMISO DE REVENTA	7.177.926.821	5.645.868.063	6.527.558.420	8.737.680.827	3.974.915.046	5.450.805.983	6.719.999.053	2.549.770.258	6.029.385.448
1.1.15.00	FONDOS EN TRANSITO	163.495.295	91.215.078	559.974.547	46.352.991	0	0	124.790.826	212.460.022	23.404.833
1.1.20.00	INVERSIONES E INSTRUMENTOS DERIVADOS	1.348.599.903	1.197.990.844	1.205.208.128	706.727.698	460.415.135	353.654.313	390.981.051	1.514.510.276	541.122.014
1.2.00.00	INVERSIONES ADMINISTRACIÓN DE LIQUIDEZ EN TÍTULOS DE DEUDA	23.074.302.236	28.684.913.834	34.615.002.800	32.372.341.135	38.408.448.573	72.435.854.926	75.450.280.103	77.804.178.111	87.186.317.354
1.2.01.00	INVERSIONES ADMINISTRACIÓN DE LIQUIDEZ EN TÍTULOS PARTICIPATIVOS	15.506.900.270	18.477.697.606	21.422.660.836	20.115.699.547	22.448.848.355	40.819.489.940	36.450.323.551	34.914.084.810	37.853.546.704
1.2.02.00	INVERSIONES CON FINES DE POLÍTICA EN TÍTULOS DE DEUDA	920.958.403	432.367.823	870.394.801	739.434.943	944.462.531	1.355.245.592	1.209.330.792	1.832.339.381	2.079.404.547
1.2.03.00	INVERSIONES ADMINISTRACIÓN DE LIQUIDEZ EN INSTRUMENTOS DERIVADOS	446.233.712	194.303.658	160.858.910	168.168.374	186.349.492	13.711.357.349	14.213.741.574	17.073.691.638	15.845.390.419
1.2.04.00	INVERSIONES PATRIMONIALES EN ENTIDADES NO CONTROLADAS	1.932.468	-1.657.145	27.642.255	100.561.930	101.527.138	132.991.022	17.317.762	171.365.309	95.350.328
1.2.07.00	INVERSIONES PATRIMONIALES EN ENTIDADES CONTROLADAS	4.091.489.345	3.579.465.712	5.577.731.528	3.839.950.281	4.050.507.550	4.122.479.318	4.517.250.295	5.211.804.635	6.806.191.296
1.2.08.00	INVERSIONES ADMINISTRACIÓN DE LIQUIDEZ EN TÍTULOS DE DEUDA CON FONDOS ADMINISTRADOS POR LA	3.126.165.579	6.099.522.462	6.554.993.028	8.343.803.461	11.825.618.717	13.045.740.764	19.655.423.558	19.220.770.952	25.488.607.208
1.2.11.00	SERIES HISTORICAS 2007-2015	77.325.030	580.813.598	574.357.546	131.478.774	76.738.975	139.911.004	396.608.411	778.453.107	1.188.387.964

**PASO 4:** elaboración de las gráficas adicionales relacionadas a las Series Históricas (Comportamiento de los Activos, Pasivos y Patrimonio).

**PASO 5:** publicación en la página Web de las Series de Históricas de la Información Contable y consolidada de las entidades que reportan a la CGN.

**Nota.** La totalidad de la ejecución de las actividades descritas deben ser alineadas a las Políticas del Sistema Integrado de Gestión Institucional (Política de la calidad, Política Ambiental, Política de la SST, Política de la Seguridad de la Información, Políticas de Gestión y desempeño institucional - MIPG) lo que contribuirá al cumplimiento misional, la satisfacción de las partes interesadas, la mejora del desempeño ambiental, proporcionar un lugar seguro y saludable previniendo lesiones y deterioro de la salud, asegurar la integridad, disponibilidad y confiabilidad de la información recibida y generada y el éxito sostenido de la CGN.

Revisado por: Luis Jaime Valencia Cubillos	Aprobado por: Vilma Yolanda Narváez Narváez
<b>LIDER DEL PROCESO CONSOLIDACIÓN DE LA INFORMACIÓN</b>	<b>REPRESENTANTE DE LA DIRECCION LIDER DEL PROCESO DE PLANEACIÓN INTEGRAL</b>